


# Haushaltsplan

2016



Stadt Laufen

# I.

## HAUSHALTSSATZUNG der STADT LAUFEN

(Landkreis Berchtesgadener Land)

für das Haushaltsjahr 2016

Auf Grund der Art. 63 ff der Gemeindeordnung - GO - erlässt die Stadt Laufen folgende Haushaltssatzung:

### § 1

Der als Anlage beigefügte Haushaltsplan 2016 der Stadt Laufen wird hiermit festgesetzt; er schließt

**VERWALTUNGSHAUSHALT** in den Einnahmen und Ausgaben mit 13.879.140,00 €

und im **VERMÖGENSHAUSHALT** in den Einnahmen und Ausgaben mit 8.577.800,00 €

ab.

### § 2

Der Gesamtbetrag der Kreditaufnahmen für Investitionen und Investitionsförderungsmaßnahmen wird auf festgesetzt.

2.350.000,00 €

### § 3

Der Gesamtbetrag der Verpflichtungsermächtigungen im Vermögenshaushalt wird auf festgesetzt.

1.510.000,00 €

### § 4

Die Steuersätze (Hebesätze) für nachstehende Gemeindesteuern werden wie folgt festgesetzt:

#### 1. Grundsteuer:

- |    |  |     |          |
|----|--|-----|----------|
| a) | für land- u. forstwirtschaftliche Betriebe | (A) | 310 v.H. |
| b) | für die Grundstücke                        | (B) | 310 v.H. |

#### 2. Gewerbesteuer:

- |    |   |  |          |
|----|---|--|----------|
| a) | nach dem Gewerbeertrag und dem Gewerbekapital |  | 310 v.H. |
|----|---|--|----------|

### § 5

Der Höchstbetrag für Kassenkredite zur rechtzeitigen Leistung von Ausgaben nach dem Haushaltsplan wird auf 2.300.000 € festgesetzt.

### § 6

Weitere Vorschriften, die sich auf die Einnahmen und Ausgaben und den Stellenplan (§ 6 KommHV) beziehen, werden nicht aufgenommen.

### § 7


Diese Haushaltssatzung tritt mit dem 1. Januar 2016 in Kraft.

Laufen, den

STADT LAUFEN

gez. Hans Feil, Erster Bürgermeister

Vorbericht  
zum  
Haushaltsplan 2016  
der  
Stadt Laufen



## Inhalt:

Seite

**A. Verwaltungshaushalt**

- |  |      |
|--|------|
| 1. Erläuterungen zu den wichtigsten Einnahmen des Verwaltungshaushalts | 4-7  |
| 2. Erläuterungen zu den wichtigsten Ausgaben des Verwaltungshaushalts  | 8-13 |

**B. Vermögenshaushalt**

- |   |       |
|---|-------|
| Kurze Erläuterungen zu den größeren Maßnahmen im Vermögenshaushalt 2016 | 14-15 |
| Finanzplanung und Investitionsprogramm                                  | 15    |

**C. Allgemeines**

- |  |       |
|--|-------|
| 1. Städtische Einrichtungen                | 16-19 |
| 2. Bevölkerungsbewegungen                  | 20    |
| 3. Die Steuerkraft der Stadt Laufen        | 20    |
| 4. Entwicklung der Kassenlage              | 20    |
| 5. Verschuldung / Entwicklung der Schulden | 21-22 |
| 6. Stand der Rücklagen                     | 22    |
| 7. Entwicklung des Haushaltsvolumens       | 23    |

# A. VERWALTUNGSHAUSHALT

## 1. Erläuterungen zu den wichtigsten Einnahmen des Verwaltungshaushalts

### 1.1 Realsteuern (Grundsteuer A und B, Gewerbesteuer)

	Hebesatz 2016	Ansatz 2015	vorl. Ergebnis 2015	Ansatz 2016
9000.0000 Grundsteuer A	310 %	40.000 €	40.292 €	44.000 €
9000.0010 Grundsteuer B	310 %	515.000 €	513.449 €	565.000 €
9000.0030 Gewerbesteuer	310 %	1.200.000 €	2.120.478 €	1.600.000 €

### 1.2 Einkommensteuerbeteiligung (9000.0100)

Die Gemeinden erhalten vom Staat einen Anteil an der Einkommensteuer (15 % des Aufkommens aus der Lohnsteuer und an der veranlagten Einkommensteuer sowie 12 % des Aufkommens aus dem Zinsabschlag). Nach den Schätzungen des Statistischen Landesamtes Bayern ergibt sich für unsere Stadt für 2016 aus dem Einkommensteueraufkommen ein Anteil von **2.865.000 €** (Schätzung für Vorjahr 2.703.450 €, vorläufiges Rechnungsergebnis 2.825.859 €).

### 1.3 Umsatzsteuerbeteiligung (9000.0120)

Als Ausgleich für die Steuerausfälle, welche den Gemeinden durch die Abschaffung der Gewerbesteuer zum 1.1.1998 entstanden sind, erhalten diese seither einen Anteil von 2,2 % an der Umsatzsteuer. Nach den Schätzungen des Statistischen Landesamtes beträgt der Anteil 2016 für unsere Stadt voraussichtlich **132.000 €** (Vorjahresansatz = 113.500 €, vorläufiges Rechnungsergebnis 127.784 €).

### 1.4 Schlüsselzuweisung (9000.0410)

Einer der größten Einnahmeposten des Verwaltungshaushalts ist jedes Jahr die Schlüsselzuweisung. Mit der Schlüsselzuweisung sollen im Rahmen des Finanzausgleichs die Unterschiede in der Höhe der Steuereinnahmen und der Sonderbelastungen zwischen den Gemeinden ausgeglichen werden. Die Schlüsselzuweisung errechnet sich aus der durchschnittlichen Ausgabebelastung und der eigenen Steuerkraft der Gemeinde. Für die Berechnung der Steuerkraftzahl 2016 wird das Steueraufkommen des Jahres 2014 herangezogen. Nach den Berechnungen des Statistischen Landesamtes erhält die Stadt Laufen 2016 **2.210.500 €** an Schlüsselzuweisungen, was gegenüber dem Vorjahr (mit 1.958.652 €) eine Erhöhung um 251.848 € bedeutet. Nachfolgend eine kurze Zusammenstellung der Schlüsselzuweisungen der letzten Jahre (Rechnungsergebnisse 2012-2015):

2012	2013	2014	Vorl. 2015	Ansatz 2016
1.707.732 €	1.733.732 €	1.653.292 €	1.958.652 €	2.210.500 €

**1.5 Zuweisungen nach Art. 7 FAG (9000.0610)**

Die Gemeinden erhalten als Ersatz des Verwaltungsaufwandes für die Aufgaben des übertragenen Wirkungskreises (z.B. Standesamt, Passamt, Rentenstelle usw.) gemäß Art. 7 Abs. 2 Nr. 3 des Finanzausgleichsgesetzes (FAG) eine jährliche Pauschale. Diese beträgt (wie in den Vorjahren) 16,70 € je Einwohner/Jahr. Aufgrund der Einwohnerzahl erhält die Stadt Laufen hierfür 2016 eine Zuweisung von **115.000 €**.

**1.6 Einkommensteuer-Ersatzleistung (Familienleistungsausgleich, Art. 1b FAG) (9000.0615)**

Es handelt sich hierbei um die Beteiligung der Gemeinden am erhöhten Landesanteil an der Umsatzsteuer. Der „Einkommensteuerersatz“ wurde im Rahmen des neuen Art. 1b des Finanzausgleichsgesetzes 1996 eingeführt und soll die Mindereinnahmen der Gemeinden bei der Einkommensteuer durch die Neuregelung des Familienleistungsgesetzes abdecken. Nach den Schätzungen des Bayer. Statistischen Landesamtes beträgt der Anteil der Stadt Laufen im Haushaltsjahr 2016 **228.000 €** (vorl. Ergebnis Vorjahr: 214.359 €).

**1.7 Grunderwerbsteuer-Anteil (Art. 8 FAG) (9000.0616)**

Bei Grundstücksgeschäften hat der jeweilige Erwerber eines Grundstücks die Grunderwerbsteuer in Höhe von 3,5 % des jeweiligen Kaufpreises zu entrichten. Aufgrund des Grunderwerbsteuerverbundes nach Art. 8 FAG überlässt der Staat hiervon den Gemeinden und Landkreisen  $\frac{8}{21}$  (rund 38 %) des Aufkommens aus der Grunderwerbsteuer. Von diesem Kommunalanteil erhält die Gemeinde einen Anteil von  $\frac{3}{7}$  und der Landkreis  $\frac{4}{7}$ . Im Haushaltsplan 2016 wird mit einem Gemeindeanteil von **55.000 €** gerechnet (vorl. Ergebnis Vorjahr: 58.504,85 €).

**1.8 Schülerbeförderungszuschuss (2900.1710)**

Der Freistaat gewährt den Gemeinden eine pauschale Zuweisung zu den Kosten der Schülerbeförderung. Der Zuweisungssatz ist zum einen abhängig von der Anzahl der Schüler, die einen gesetzlichen Beförderungsanspruch haben (bei Grundschulern ab 2 km Schulweg), und zum anderen von der Höhe des tatsächlichen Beförderungsaufwandes für die Schülerbeförderung im Vorvorjahr (2014). Der Zuschuss wird für 2016 auf **95.000 €** geschätzt.

**1.9 Kindergarten-, Kinderkrippen- und Kinderhort – Zuwendungen (464x.1710)**

Der Freistaat gewährt den Gemeinden nach dem Kinderbildungs- und Betreuungsgesetz (BayKiBiG) eine kindbezogene Zuweisung zu den Kosten des Betriebes von Kindergärten, Kinderkrippen und Kinderhorten. Nach der letzten vorliegenden Aufschlüsselung des Förderbetrages für das Jahr 2016 erhält die Stadt eine staatliche Förderung von insgesamt **352.000 €** für die Kindergärten (Städt. Kindergarten Laufen 69.200 €, Kath. Kindergarten Laufen 188.000 €, Kath. Kindergarten Leobendorf 60.000 €, Waldkindergarten 22.000 €), sonstige Kindergärten (auswärtige) 12.800 €). Für die Kinderkrippe erhält die Stadt **75.000 €** Förderung, für den Kinderhort **83.500 €**.

**1.10 Straßenunterhaltungszuschuss (6300.1710)**

Kreisangehörige Gemeinden erhalten gemäß Art. 13b Abs. 2 Satz 1 FAG einen jährlichen Zuschuss zum Bau oder Ausbau von Gemeindestraßen. Der Straßenunterhaltungszuschuss wird 2016 auf **95.000 € geschätzt**. (Ergebnis Vorjahr: 111.500 €).

**1.11 Konzessionsabgabe** (8100.2200)

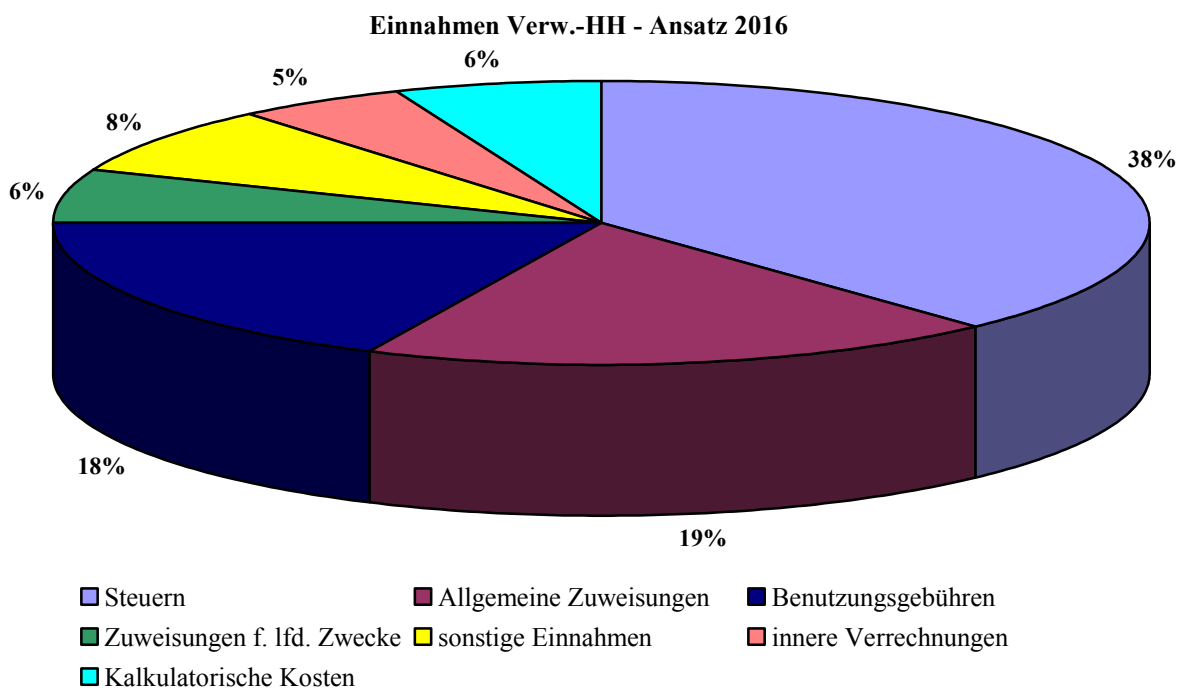
Nach Art. 83 Abs. 1 der Bayerischen Verfassung haben die Gemeinden in ihrem Hoheitsgebiet das Recht zur Versorgung der Bürger mit Wasser, Strom und Gas. Die Stadt erhält deshalb vom Stromversorger Bayernwerke für diese Nutzungsüberlassung zur Strombelieferung eine Konzessionsabgabe in geschätzter Höhe von **200.000 €** (vorl. Ergebnis Vorjahr: 214.307,93 €).

**1.12 Wassergebühren** (8150.1100)

Der Wasserpreis in der Stadt Laufen beträgt derzeit netto 2,13 €/m<sup>3</sup> (seit 1.1.2015). Dieser Preis ergab sich aus der im Jahr 2014 durchgeführten Gebührenvorkalkulation für die Jahre 2015-2018. Die voraussichtlichen Einnahmen aus dem Wasserverkauf 2016 betragen ca. **780.000 €**, netto (vorl. Rechnungsergebnis 2015, netto: 812.443,12 €).

**1.13 Kanalgebühren** (7000.1100)

Die Kanalgebühren für die Einleitung von Schmutz- und Regenwasser betragen seit 01.01.2015 3,32 €/m<sup>3</sup>. Bei der Einleitung von ausschließlich Schmutzwasser ist die Gebühr auf 2,97 €/m<sup>3</sup> reduziert. Soweit eine Versickerung auf dem Grundstück vorhanden ist und neben dem Schmutzwasser nur der Überlauf eingeleitet wird, beträgt die Gebühr 3,15 €/m<sup>3</sup>. Das voraussichtliche Kanalgebührenaufkommen 2016 liegt bei **870.000 €** (vorl. Rechnungsergebnis 2015: 910.865,21 €).

**Zusammenfassung der Einnahmen des Verwaltungshaushalts**

**Zusammenfassung der Einnahmen des Verwaltungshaushalts**

	<b>Ergebnis 2014</b>	<b>Ansatz 2015</b>	<b>Ansatz 2016</b>
	<b>€</b>	<b>€</b>	<b>€</b>
<u>Steuern:</u>			
Grundsteuer A	39.404,16	40.000,00	44.000,00
Grundsteuer B	515.565,23	515.000,00	565.000,00
Gewerbsteuer	1.129.396,07	1.200.000,00	1.600.000,00
Gemeindeanteil Einkommensteuer	2.483.824,00	2.703.450,00	2.865.000,00
Gemeindeanteil Umsatzsteuer	103.717,00	113.500,00	132.000,00
Hundesteuer	11.467,50	11.500,00	11.500,00
<u>Allgemeine Zuweisungen</u>			
Schlüsselzuweisung	1.653.292,00	1.958.650,00	2.210.500,00
Erstattung nach Art. 7 FAG	114.712,30	115.000,00	115.000,00
Einkommensteuer-Ersatz	207.569,00	219.500,00	228.000,00
Überlassung Grunderwerbsteuer	66.238,95	55.000,00	55.000,00
<u>Benutzungsgebühren</u>			
Wassergebühren	601.158,49	700.000,00	780.000,00
Kanalgebühren	768.984,37	845.000,00	870.000,00
Abfallbeseitigungsgebühren	275.194,73	275.000,00	430.000,00
Friedhofsgebühren	122.768,44	160.000,00	160.000,00
Schlachthofgebühren	78.011,77	110.000,00	60.000,00
sonstige Benutzungsgebühren	228.777,97	221.100,00	257.500,00
<u>Zuweisungen f. lfd. Zwecke</u>			
Schülerbeförderung	100.290,00	83.000,00	95.000,00
Betriebsförderung (KiGa, Krippe usw.)	660.268,73	525.800,00	597.200,00
Straßenunterhaltungszuschuss	106.050,00	95.000,00	95.000,00
Schulverband	135.500,00	135.000,00	100.000,00
<u>Sonstige Einnahmen</u>			
Konzessionsabgabe	154.501,79	200.000,00	200.000,00
Aufkommen Verwarnungsgelder (KVÜ)	62.384,33	65.000,00	90.000,00
Mieten und Pachten	207.767,51	197.250,00	207.800,00
Eintrittsgelder	158.134,23	129.000,00	126.000,00
Sonstiges (Zuschüsse, Spenden usw.)	585.801,41	498.820,00	500.970,00
Innere Verrechnungen	498.216,00	687.570,00	699.470,00
Kalkulatorische Kosten	795.703,38	775.760,00	784.200,00
<b>Einnahmen Verwaltungshaushalt</b>	<b>11.864.699,36</b>	<b>12.634.900,00</b>	<b>13.879.140,00</b>



## 2. Erläuterungen zu den wichtigsten Ausgaben des Verwaltungshaushalts

### 2.1 Personalkosten (Hauptgruppe 4)

Die Personalausgaben betragen 2016 voraussichtlich insgesamt **3.304.780 €** (Ansatz Vorjahr: 3.145.020 €, vorl. Rechnungsergebnis: 3.167.062,47 €). Die Zunahme bei den Personalkosten ergibt sich zum Teil durch eine Tarifierhöhung zum 01.04.2016 sowie durch eine Personalsteigerung in der Kinderbetreuung (Kinderkrippe und Kinderhort). In den Personalkosten sind neben den Gehältern der Beschäftigten (z. B. Verwaltung, Bauhof, Reinigungspersonal) auch die Aufwendungen für ehrenamtliche Tätigkeiten (z. B. Sitzungsgelder für Stadträte sowie Aufwandsentschädigungen für Feuerwehrkommandanten, Feldgeschworene usw.) enthalten.

### 2.2 Sach- und Betriebsaufwand (Hauptgruppen 5 und 6)

Die gesamten Sachaufwandskosten betragen 2016 voraussichtlich insgesamt **5.187.360 €** (Ansatz Vorjahr 5.158.450 €, vorl. Ergebnis 2015: 4.145.369,68 €). Hierin enthalten sind die Bewirtschaftungs- und Unterhaltungskosten für die gemeindlichen Gebäude und Grundstücke, für die Straßen und Wege, das Kanalnetz, das Wasserleitungsnetz, die Fahrzeugkosten, Steuern, Versicherungen, Geschäftsausgaben usw..

### 2.3 Kreisumlage (9000.8320)

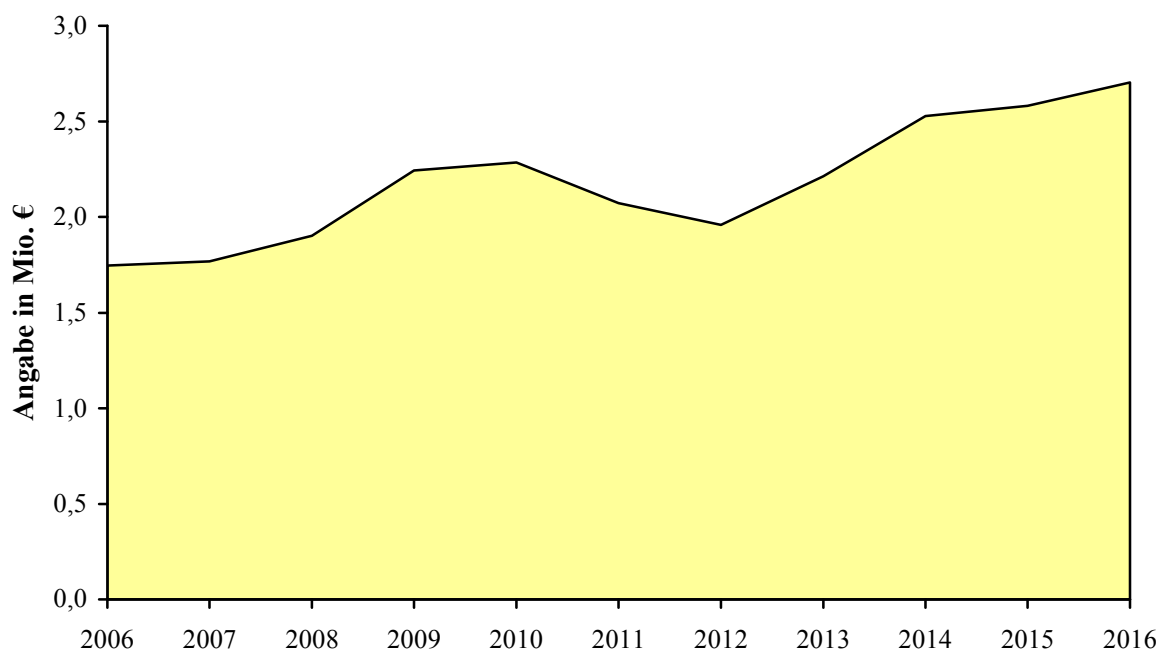
Der Landkreis Berchtesgadener Land erhebt zur Finanzierung seines ungedeckten Bedarfs von den kreisangehörigen Gemeinden eine Kreisumlage. Bemessungsgrundlage für die Kreisumlage sind die jeweils gültigen Steuerkraftzahlen der Gemeinden zuzüglich 80 % der im Vorjahr an die Gemeinden geflossenen Schlüsselzuweisungen. Die Kreisumlage wird vom Kreistag in Form eines Prozentsatzes der Umlagegrundlagen der kreisangehörigen Gemeinden festgesetzt. Für die Stadt Laufen ergibt sich daraus für dieses Jahr folgende Berechnung:

Steuerkraftzahlen 2016 (basierend auf den Steuereinnahmen des Jahres 2015):	3.734.993 €
zuzüglich 80 % der Schlüsselzuweisung des Vorjahres 2015 (100 % = 1.958.650 €):	1.566.920 €
ergibt als Bemessungsgrundlage für die Kreisumlage 2016:	5.301.913 €
Bei einem Umlagesatz von 51 % ergibt sich eine Kreisumlage 2016 in Höhe von	<b>2.704.000 €</b>

Der Satz und die Höhe der Kreisumlage haben sich in den letzten Jahren wie folgt entwickelt:

Jahr	Bemessungsgrundlage Umlagekraft	Kreisumlage- Hebesatz	Kreisumlage
2006	3.234.204 €	54 %	1.746.500 €
2007	3.430.567 €	51,5 %	1.766.700 €
2008	3.587.249 €	53 %	1.901.200 €
2009	4.234.008 €	53 %	2.244.000 €
2010	4.437.016 €	51,5 %	2.285.100 €
2011	3.873.673 €	53,5 %	2.072.400 €
2012	3.659.289 €	53,5 %	1.958.000 €
2013	4.339.434 €	51 %	2.213.111 €
2014	4.956.655 €	51 %	2.527.894 €
2015	4.875.128 €	53 %	2.583.820 €
2016	5.301.913 €	51 %	2.704.000 €

### Entwicklung der Kreisumlage



#### 2.4 Gewerbesteuerumlage (9000.8100)

Die Stadt muss nach dem Gemeindefinanzreformgesetz von den eingenommenen Gewerbesteuern einen bestimmten Anteil an den Freistaat abführen. Aufgrund der in diesem Jahr erwarteten Gewerbesteuerereinnahmen ist eine Gewerbesteuerumlage von **500.000 €** veranschlagt (vorl. Rechnungsergebnis 2015: 545.366 €).

#### 2.5 Kinderbetreuung - Kindergärten, Kinderhort, Kinderkrippe (464x.7000)

Nach den Bestimmungen des Kinderbildungs- und -betreuungsgesetzes (BayKiBiG) hat sich die Stadt entsprechend dem jeweiligen Anteil der Kinder aus ihrem Stadtgebiet an den Kosten aller Kindergärten zu beteiligen. Die Stadt Laufen trägt damit neben den Kosten des Städt. Kindergartens auch Zahlungen an die Träger der Kindergärten in Laufen (Kath. Kindergarten Laufen: **366.000 €**, Kath. Kindergarten Leobendorf: **116.500 €**, Waldkindergarten **42.500 €**) und in den umliegenden Gemeinden oder Städten (**28.300 €**).

Bei den kirchlichen Kindergärten in Laufen und Leobendorf ist die Stadt Laufen vertraglich am Defizit beteiligt (Kath. Kindergarten Laufen: 80 %, höchstens **50.000 €**; Kath. Kindergarten Leobendorf: 80 %, höchstens **20.000 €**; ausnahmsweise im Jahr 2016 **30.000 €**).

Zusammenfassung Einnahmen/Ausgaben der **gesamten Kinderbetreuungskosten** durch die Stadt Laufen (Ansatz 2016):

	Städt. Kindergarten	Städt. Krippe	Kirchl. Kindergärten	Städt. Kinderhort	Waldkinder- garten
Einnahmen	149.200,00 €	142.600,00 €	293.000,00 €	168.600,00 €	28.300,00 €
Ausgaben	316.220,00 €	223.650,00 €	636.510,00 €	268.250,00 €	48.800,00 €
Defizit	- 167.020,00 €	- 81.050,00 €	- 343.510,00 €	- 99.650,00 €	- 20.500,00 €
<b>Gesamtdefizit</b>		<b>- 711.730,00 €</b>			

**2.6 Zinsen** (für Darlehen: 9100.8060 und 9100.8090)

Für die bestehenden Darlehen hat die Stadt Laufen heuer rund **81.800 €** an Zinsen aufzubringen. Zusätzlich sind an Zinsausgaben für Kassenkredite (Sollzins auf den Girokonten) noch **10.000 €** veranschlagt.

Die gesamten jährlichen Zinsausgaben betragen somit voraussichtlich etwa **91.800 €**.

**2.7 Zuführung zum Vermögenshaushalt** (9100.8600)

Die zur Deckung von Ausgaben des Verwaltungshaushalts nicht benötigten Einnahmen (Überschuss des Verwaltungshaushalts) sind nach den Bestimmungen des Haushaltsrechts dem Vermögenshaushalt zur Schuldentilgung und für Investitionen zuzuführen. Gemäß § 22 Abs. 1 der Kommunalen Haushaltsverordnung (KommHV) sollte die Zuführung vom Verwaltungshaushalt zum Vermögenshaushalt mindestens so hoch sein, dass damit die planmäßige Tilgung der bestehenden Kredite abgedeckt werden kann.

Nach dem vorliegenden Haushaltsplan ergibt sich für 2016 eine **Zuführung vom Verwaltungshaushalt an den Vermögenshaushalt** in Höhe von **1.289.700 €**.

Die geforderte Mindestzuführung nach den Bestimmungen der KommHV in Höhe der Tilgungsleistungen (399.000 €) wird somit erreicht bzw. überschritten.

Berechnung der Tilgungsleistungen:

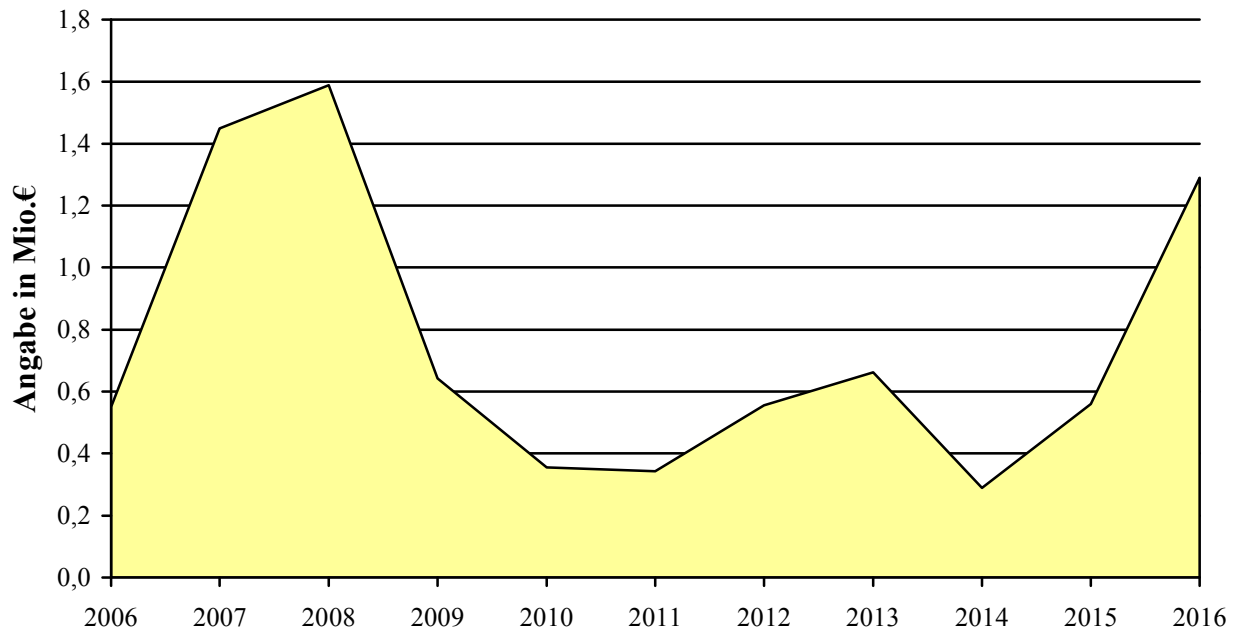
Tilgung Sparkasse	235.000,00 €
Tilgung Raiba usw.	52.200,00 €
Tilgung Kreditaufnahme 2016	111.800,00 €
<b>Tilgungsleistungen 2016</b>	<b>399.000,00 €</b>

Im vergangenen Jahr konnte die Mindestzuführung erreicht werden. In den nächsten Jahren wird es nur durch sparsame Haushaltsführung möglich sein die Mindestzuführung zu erreichen.

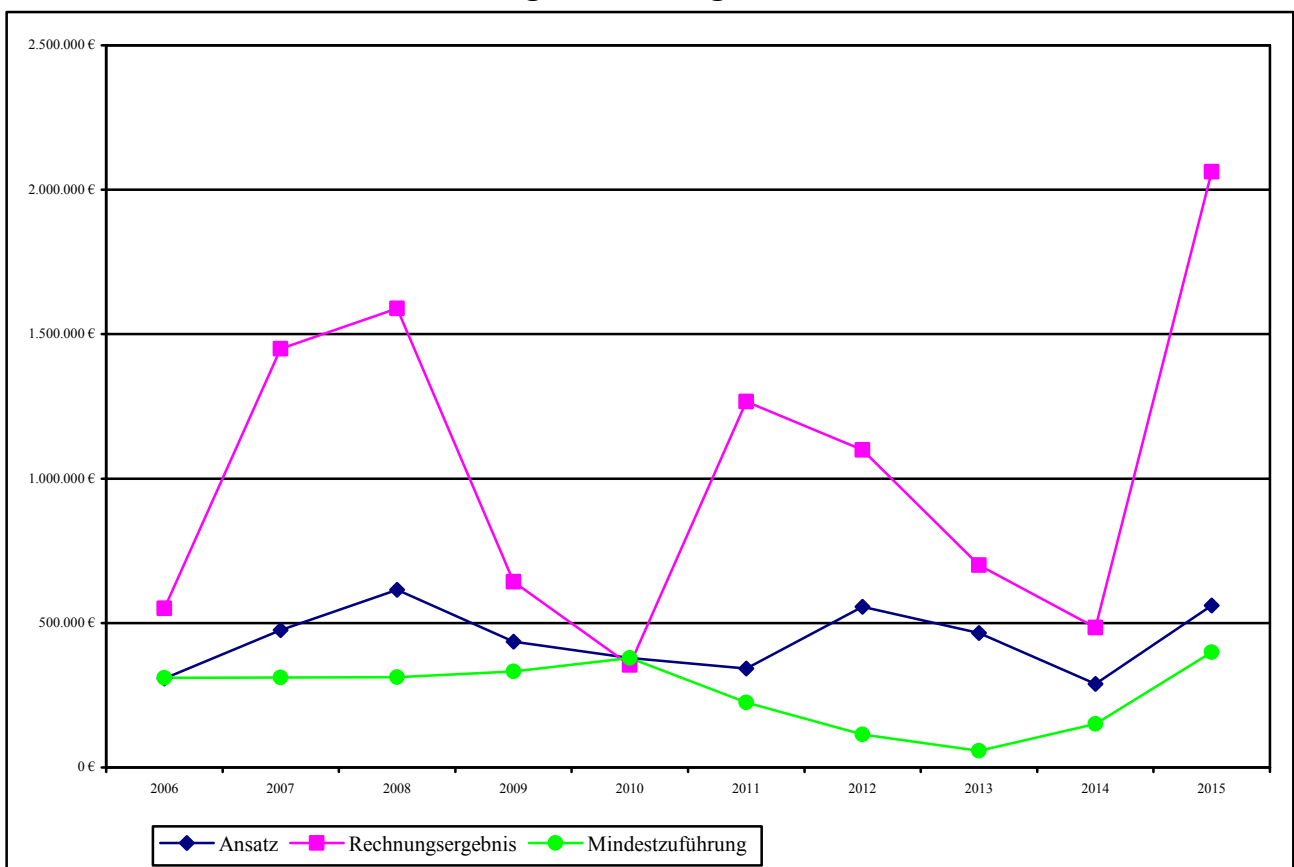
Die nachstehende Übersicht zeigt einen Vergleich der Haushaltsansätze mit dem Rechnungsergebnis bei der Zuführung.

<b>HH-Jahr</b>	<b>HH-Ansatz</b>	<b>Rechnungsergebnis</b>	<b>Tilgungsleistung</b>
2006	308.400 €	550.337 €	273.900 €
2007	475.200 €	1.448.998 €	282.500 €
2008	614.500 €	1.589.473 €	1.491.160 €
2009	436.000 €	642.487 €	617.637 €
2010	379.300 €	354.680 €	370.300 €
2011	342.200 €	1.266.209 €	221.600 €
2012	556.000 €	1.099.181,41 €	114.000 €
2013	465.100 €	700.271 €	58.100 €
2014	289.500 €	484.606 €	150.395 €
2015	560.460 €	Vorl. 2.062.500 €	211.919 €
2016	1.289.700 €		399.000 €

### Zuführung zum Vermögenshaushalt - Ansatz



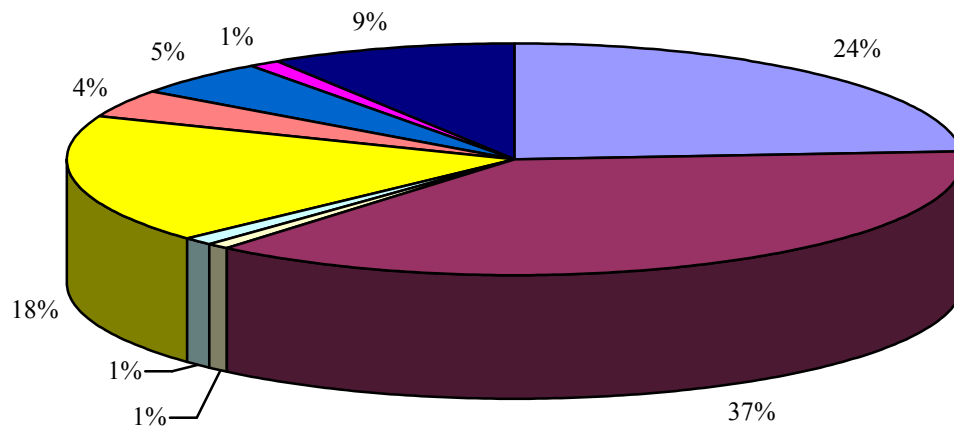
### Vergleich Haushaltsansatz – Rechnungsergebnis Zuführung zum Vermögenshaushalt



**Zusammenfassung der Ausgaben des Verwaltungshaushalts**

	<b>Ergebnis 2014</b>	<b>Ansatz 2015</b>	<b>Ansatz 2016</b>
	<b>€</b>	<b>€</b>	<b>€</b>
<b><u>Personalkosten gesamt (Hauptgruppe 4)</u></b>	<b>3.003.885,30</b>	<b>3.145.020,00</b>	<b>3.304.780,00</b>
davon:			
Aufwendungen f. ehrenamtl. Tätigkeit (Gr. 40)	41.482,60	45.200,00	47.400,00
Bezüge, Löhne, Gehälter (Gr. 41)	2.196.096,31	2.296.170,00	2.413.900,00
Versorgungskassenbeiträge (Gr. 43)	336.279,24	337.890,00	352.510,00
Sozialversicherungsbeiträge (Gr. 44)	387.705,95	419.160,00	441.670,00
Beihilfeversicherung (Gr. 45)	41.974,13	46.100,00	47.000,00
Personalnebenausgaben (Gr. 46)	347,07	500,00	2.300,00
<b><u>Sach- und Betriebsaufwand (Hauptgr. 5+6)</u></b>	<b>4.714.974,33</b>	<b>5.158.450,00</b>	<b>5.187.360,00</b>
davon:			
Gebäude- und Grundstücksunterhalt (Gr. 50)	85.602,42	165.300,00	142.700,00
Unterh. sonst. unbewegl. Vermögen (Gr. 51)	270.119,13	416.800,00	418.300,00
Geräte, Ausstattungsgegenstände (Gr. 52)	105.521,96	124.700,00	123.600,00
Mieten, Pachten (Gr. 53)	64.945,78	53.400,00	31.020,00
Bewirtschaftung Gebäude, Grundstücke (Gr. 54)	365.755,15	382.200,00	395.600,00
Haltung von Fahrzeugen (Gr. 55)	76.862,86	79.300,00	98.000,00
Aus- und Fortbildung (Gr. 56)	33.097,47	31.400,00	31.250,00
Weitere Betriebsausgaben (Gr. 57-63)	1.499.312,39	1.419.700,00	1.412.900,00
Steuern, Versicherungen (Gr. 64)	320.391,46	320.600,00	335.400,00
Geschäftsausgaben (Gr. 65)	243.578,77	307.270,00	310.820,00
Weitere sächliche Ausgaben (Gr. 66)	51.650,72	51.450,00	51.100,00
Erstattungen an Land, Gemeinden (Gr. 67)	304.216,84	343.000,00	353.000,00
Innere Verrechnungen (Gr. 679)	498.216,00	687.570,00	699.470,00
Kalkulatorische Kosten (Gr. 68)	795.703,38	775.760,00	784.200,00
Zuschüsse f. laufende Zwecke (Gr. 71)	88.852,90	188.450,00	144.150,00
Sonstiges (z. B. Patengeschenke)	20.148,00	12.000,00	12.000,00
Kreisumlage (9000.8320)	2.527.894,05	2.583.820,00	2.704.000,00
Gewerbesteuerumlage (9000.8100)	278.953,00	300.000,00	500.000,00
Zuschüsse f. soziale o. ä. Einrichtungen (Gr. 70)	705.287,40	592.700,00	645.350,00
Zinsen (9100.8060-8090)	40.098,51	94.000,00	91.800,00
Zuführung zum Vermögenshaushalt (9100.8600)	484.605,87	560.460,00	1.289.700,00
	<b>11.864.699,36</b>	<b>12.634.900,00</b>	<b>13.879.140,00</b>

### Ausgaben des Verwaltungshaushalts - Ansatz 2016



- |   |  |
|---|--|
| ■ Personalkosten gesamt (Hauptgruppe 4)             | ■ Sach- und Betriebsaufwand (Hauptgr. 5+6) |
| ■ Zuschüsse f. laufende Zwecke (Gr. 71)             | ■ sonstiges (z. B. Patengeschenke)         |
| ■ Kreisumlage (9000.8320)                           | ■ Gewerbesteuerumlage (9000.8100)          |
| ■ Zuschüsse f. soziale o. ä. Einrichtungen (Gr. 70) | ■ Zinsen (9100.8060-8090)                  |
| ■ Zuführung zum Vermögenshaushalt (9100.8600)       |  |

## **B. VERMÖGENSHAUSHALT**

### **Maßnahmen des Vermögenshaushalts 2016**

Die größeren Maßnahmen sind nachfolgend kurz erläutert:

#### **Neubau Feuerwengerätehaus Laufen**

Aufgrund schwerer statischer und diverser baulicher Mängel sowie eines zusätzlichen Raumbedarfs hat die Stadt Laufen sowohl für die Generalsanierung des bestehenden Feuerwengerätehauses mit Anbau als auch einen möglichen Neubau Grobkostenschätzungen in Auftrag gegeben. Das Ergebnis war, dass aufgrund der Fördermöglichkeiten beide Varianten in etwa die gleichen Kosten für die Stadt verursachen. Damit stellt ein Neubau die wirtschaftlichere Lösung dar. Da ein Neubau am gleichen Ort nicht nur aus logistischen Gründen sehr schwierig ist, hat der Stadtrat einen Neubau neben dem Gelände des Friedhofs Laufen beschlossen. Für einen möglichen Baubeginn im Jahr 2016 stellt der Haushalt 1,7 Mio. € bereit. Die Gesamtkosten werden nunmehr laut Kostenermittlung mit 3,8 Mio. € veranschlagt, wobei mit Zuschüssen von 500.000 € gerechnet werden kann.

#### **Breitbandversorgung**

Die Stadt Laufen investiert zusammen mit der Gemeinde Saaldorf-Surheim in eine Breitbandversorgung. Zum vergangenen Förderprogramm Breitbandausbau steht momentan noch die Abrechnung mit der Partnergemeinde Saaldorf-Surheim aus. Diese wird im laufenden Haushaltsjahr 2016 abgeschlossen werden. Für die durch den Stadtrat der Stadt Laufen im Dezember 2015 beschlossene neue Breitbandausbauplanung wird im laufenden Haushaltsjahr 2016 der Vertragsschluss nach einem noch stattfindenden Auswahlverfahren mit einem Breitbandanbieter fixiert. Anschließend kann mit der Umsetzung der Maßnahme begonnen werden. Die Verpflichtungen im Haushaltsjahr 2016 werden mit 200.000,- € eingeschätzt. Der Zeitrahmen der Gesamtmaßnahme für den neuen Breitbandausbau wird die Haushaltsjahre 2017 und 2018 ebenfalls betreffen, wobei in diesen Jahren die Gegenfinanzierung mit Zuschüssen durch die Regierung von Oberbayern erreicht werden kann und dies nach Möglichkeit im jeweiligen Haushaltsjahr durch umgehende Teilabrechnungen zu erfolgen hat.

#### **Ankauf von Bauland**

Im Gemeindegebiet von Laufen sollen Baugebiete nach dem Einheimischen-Modell entstehen (z. B. Dammhausacker III in Leobendorf). Hierzu werden im Haushaltsjahr 2016 Grunderwerbskosten von 1.000.000 € veranschlagt. Mit den Planungen, Erschließungen und dem Verkauf der Baugrundstücke soll zeitnah begonnen werden (Haushaltsjahre 2016/2017).

#### **Bahnhofstraße**

Mit den Bauarbeiten wurde im September 2015 begonnen. Der 1. Abschnitt „Einmündung Tittmoninger Straße bis Einmündung Ludwig-Thoma-Straße“ ist bis auf die bituminöse Feinschicht fertiggestellt. Die Bauarbeiten am 2. Abschnitt „Einmündung Ludwig-Thoma-Straße bis Einmündung Lagerhausstraße“ finden derzeit statt. Es wird auch hier ein neuer Schmutz- und Regenwasserkanal gebaut. Eine Erneuerung der bestehenden Wasserleitung ist nicht geplant. Nach dem Kanalbau beginnt der Straßenausbau. Der Einbau der bituminösen Feinschicht ist witterungsabhängig.

Im Haushalt 2016 sind folgende Mittel eingestellt:

Straßenbau	375.000 €
Kanalisation	370.000 €
Wasserversorgung	10.000 €

### **Hochwassermaßnahmen**

Der Freistaat Bayern fördert die Beseitigung der Hochwasserschäden 2013 an den Infrastruktureinrichtungen der Gemeinden mit 100 % Zuschuss.

Die Stadt wird 2016 in diesem Förderprogramm folgende Maßnahmen durchführen:

- Beseitigung der Hochwasserschäden an der alten Stadtmauer östl. Altstadt (ca. 232.000 €)
- Böschungfußsicherung am Stadtbach und Wiederherstellung abgesackter Fahrbahn im Bereich Steinerne Gasse (ca. 150.000 €). Darüber hinaus gehende weitere Hochwasserschutzmaßnahmen in diesem Bereich müßten von der Stadt in Vorleistung zum Wasserwirtschaftsamt Traunstein erbracht werden.
- Die Erneuerung der Surbrücke bei Triebenbach wurde bereits 2015 ausgeführt. Der Zuschuss des Freistaats in Höhe von 83.000 € ist im Februar 2016 eingegangen.

### **Straßenbau „Kulbing – Haiden“**

Die Gemeindestraße zwischen dem Ortsteil Haiden über Biburg bis zur Kreuzung in Kulbing (die Gemeindestraße Esing Kulbing wurde bereits saniert) soll im Rahmen des Straßensanierungsprogramms 2016 saniert werden. Die Sanierung erfolgt überwiegend im zweilagigen Hocheinbau.

Nach Reinigung des Oberbaus wird eine bituminöse Tragschicht und anschließend eine bituminöse Deckschicht aufgebracht. An den Anschlussbereichen zu anderen Straßen sowie zu Grundstückszufahrten wird ggf. die best. Asphaltschicht abgefräst und es erfolgt ein zweilagiger Einbau.

### **Finanzplanung und Investitionsprogramm**

1. Kinder- und Jugendbetreuungszentrum mit Kindergarten, Kinderhort und Mittagsverpflegung
2. Neubau Feuerwehrgerätehaus Laufen
3. Ausweisung von Bauland nach dem Einheimischen-Modell
4. Umstellung der Kanalisation von Misch- auf Trennsystem
5. Sanierung des Wasserleitungsnetzes
6. Erweiterung Grund- und Mittelschule Laufen mit Mensa und 2. Turnhalle
7. Sanierung Gehwege Schloßstraße und des Belags des Marienplatzes
8. Erstmalige endgültige Herstellung Emil-Paur-Straße / Seethalerstraße / Gentnerstraße
9. Weiterführung der Altstadtsanierung
10. Neubau Feuerwehrgerätehaus Leobendorf



## **C. ALLGEMEINES**

### **1. Städtische Einrichtungen**

- **Rathaus**

- **Feuerwehr Laufen und Leobendorf**

Fahrzeuge

- 1 Abrollbehälter – Rüstmaterial (AB-Rüst) – Baujahr 2009
- 1 Abrollbehälter – Wasser/Schaum (AB-Wasser) – Baujahr 2010
- 3 Bootsanhänger
- 1 Boot, Mehrzweck- (MZB) CRESTLINER
- 1 Boot, Rettungs- (RTB Typ 1) mit 15 PS Außenbordmotor
- 2 Boote, Rettungs- (RTB Typ 2) ohne Außenbordmotor
- 1 Drehleiter (DLA (K) 23/12) – Baujahr 1995
- 1 Einsatzleitwagen (ELW 1) VW T4 Syncro – Baujahr 1996
- 1 Versorgungslastkraftwagen (VLkw) – Baujahr 2001
- 1 Löschgruppenfahrzeug (LF 8 I) mit TS 8 – Baujahr 1984
- 1 Löschgruppenfahrzeug (LF 8/6) – Baujahr 1991
- 1 Mehrzweckfahrzeug (MZF) – Baujahr 2009
- 1 Tanklöschfahrzeug (TLF 16/25) – Baujahr 2000
- 1 Wechselladerfahrzeug (WLF) – Baujahr 2009

Geräte

- 1 Atemluftfüllanlage
- 5 Beleuchtungssätze (komplett)
- 1 Beleuchtungssatz (Leuchtballon)
- 1 Einsatz-Gerüstsystem
- 2 Ex-Warngeräte
- 8 Filtergeräte ABEK-P (Kombi-Filter u. Maske)
- 2 Gerätesätze Auf- und Abseilgerät
- 3 Heumesssonden
- 1 Heuwehrgerät mit Anhänger
- 10 Körperschutz, ABC-, Form 2
- 4 Körperschutz, ABC-, Form 3 (CSA)
- 80 Meldeempfänger (analog) Laufen und Leobendorf
- 21 Pressluftatmer, Überdruck-
- 2 Pumpen, Kreisel-, Feuerlösch-
- 2 Pumpen, Schmutzwasser- (ab 1.200 l/min)
- 3 Pumpen, Schmutzwasser-, sonstige
- 9 Pumpen, Tauchmotor (TP 4/1, TP 8/1)
- 3 Rauchverschlüsse, mobil
- 1 Rettungssatz, hydraulisch
- 1 Rettungssatz, hydraulisch (schwer)
- 1 Sandsackabfüllanlage
- 1 Schneidgerät, schwer (Autogen, Plasma)
- 5 Sirenen
- 1 Sprechfunkanlage, Fahrzeug-, 2m-Band
- 9 Sprechfunkanlagen, Fahrzeug-, 4m-Band
- 1 Sprechfunkanlage, ortsfest, 4m-Band
- 24 Sprechfunkgeräte, Hand-, 2m-Band
- 3 Tragkraftspritzen (TS, PFPN)
- 2 Wärmebildkameras
- 1 Werkzeugsatz „Schornstein“
- 1 Werkzeugsatz „Türöffnung“ (Sperrwerkzeug)
- 1 Zelt, Schnelleinsatz-

Aktive Dienstleistende

120 Mitglieder, davon

118 männliche Feuerwehr-Dienstleistende

2 weibliche Feuerwehr-Dienstleistende

Jugendgruppe

20 Feuerwehranwärter, davon

18 Feuerwehranwärter – männlich

2 Feuerwehranwärter – weiblich

- **Grund- und Mittelschule Laufen, Grundschule Leobendorf**

Schülerzahlen (Stichtag 01.10.):	2008	2009	2010	2011	2012	2013	2014	2015
Grundschule Laufen	146	146	155	161	155	159	129	121
Grundschule Leobendorf	90	93	87	77	77	84	84	94
Haupt- u. Mittelschule Laufen-Saaldorf-Surheim-Teisendorf	230	220	197	173	151	125	124	125
insgesamt:	<b>466</b>	<b>459</b>	<b>439</b>	<b>411</b>	<b>383</b>	<b>368</b>	<b>337</b>	<b>340</b>
davon aus Saaldorf-Surheim (Schulverband seit Sept. 2006)	113	107	97	82	66	51	51	46
davon aus Teisendorf (Schulverband seit Sept. 2010)	-	-	-	-	-	2	2	3

- **Archiv**

- **Städtische Bücherei**

(8.510 Bücher/Bände, 112 Hörspiel-Kassetten, 271 Hörspiel CD's, 71 Video-Filme, 10 Spiele, 95 Zeitungen/Zeitschriften)

Zahl der Leser:

	2009	2010	2011	2012	2013	2014	2015
Kinder u. Jugendliche	206	205	207	206	215	233	230
Erwachsene	318	311	307	267	250	258	245
zusammen	<b>524</b>	<b>516</b>	<b>514</b>	<b>473</b>	<b>465</b>	<b>491</b>	<b>475</b>

- **9 Kinderspielplätze und 1 Skateranlage** (derzeit abgebaut)

- **Jugendtreff „twentytwo“**, Lebenauerstraße 22

- **Städtischer Kindergarten**, Paffinger Straße 3 (50 genehmigte Kindergartenplätze)

- **Städtische Kinderkrippe**, Tittmoninger Straße 47 (24 genehmigte Kinderkrippenplätze)

- **Kinderhort**, Paffinger Straße 3 (70 genehmigte Plätze)

- **3 Sportplätze in Laufen, 2 Sportplätze in Leobendorf**

- **Stadtpark**

- **Alter Friedhof** (Denkmal/Park)

- **Bauhof**

- Fahrzeuge

- MAN LKW (Baujahr 2003)

- Fendt Geräteträger (Baujahr 1991)

- Holder (Baujahr 2005)

- VW-Pritschenwagen (Baujahr 2000) → wird überwiegend für Kanal verwendet

- Renault Kastenwagen (Baujahr 2003) → wird überwiegend für Wasserwerk verwendet

- Hansa (Baujahr 2009)

- Teleskoplader (Baujahr 2007)

- Piaggio Kleintransporter (Baujahr 2008)

- VW-Caddy (Baujahr 2010) → wird als Hausmeisterfahrzeug verwendet

- Kärcher Allzweckfahrzeug (Baujahr 2012)

- Kubota (Baujahr 2013)

- Renault Kangoo (Baujahr 2012) → Elektrofahrzeug Bauhofleiter

- Hako 1600 (Baujahr 2015)

- Ford Pritschenwagen (Baujahr 2015)

- **Straßen- und Wegenetz** (68,032 km, davon Ortsstraßen 21,881 km und Gemeindeverbindungsstraßen 46,151 km)

- **Tiefgaragen Briouder Platz und Rathausplatz**

- **Abwasseranlage** (77,832 km Hauptnetz, 9,945 km Hausanschlußleitungen)

- 2.523 Schächte, 17 Pumpwerke, 5 Regenüberläufe, 8 Regenüberlaufbecken bzw. Stauraumsammler, 2 Regenrückhaltebecken, 4 Düker

- **Schlachthof**

Schlachtzahlen	2009	2010	2011	2012	2013	2014	2015
Rinder	237	247	222	207	206	196	162
Kälber	40	43	37	20	18	20	8
Schweine	2.169	2.254	2.215	2.151	2.236	1.914	1.144
Kleintiere	210	209	189	153	171	207	210
Insgesamt:	<b>2.656</b>	<b>2.753</b>	<b>2.663</b>	<b>2.531</b>	<b>2.631</b>	<b>2.337</b>	<b>1.524</b>

- **Städt. Friedhof** (1.057 belegte Grabstätten, davon 129 Urnengräber; 1 Gedenkstätte-Priestergrab; 1 Internierten-Gedenkstätte, 1 anonymer Urnenhain m. 144 Urnen; 337 freie Grabstätten, davon 22 Urnen-Erdgräber; zusätzlich 1 komplett freies Erd- und ½ Urnengräberfeld). 1 Leichenhaus, 1 Aussegnungshalle, 1 Leichenwagen (Mercedes Vito, Baujahr 2003), 1 Leiter-Traktor, 1 Anhänger, 1 Bagger

- **Touristikbüro**

	2009	2010	2011	2012	2013	2014
Übernachtungen	27.132	27.003	25.877	25.211	28.004	29.608

- **Altes Rathaus** („Bürgerhaus“ für verschiedene Vereine, VHS, Stadtkapelle, Trauungssaal)

- **Stadtbus** (VW-Crafter, Baujahr 2011)

- **Salzachhalle** (526 Sitzplätze in der Salzachhalle; 100 Sitzplätze in der Kleinkunstbühne)

- **Wasserversorgung**

(1.889 Hausanschlüsse; 79,184 km Wasserhauptleitungen und 42,735 km Wasserhausanschlussleitungen, 1.906 Wasserzähler)

Bauliche Anlagen

1 Brunnen in Lauterbrunn

1 Brunnen in Lauterbrunn (noch nicht ausgebaut)

1 Hochbehälter in Froschham (Fassungsvermögen 2 x 500 m<sup>3</sup>)

1 Hochbehälter in Froschham (Fassungsvermögen 2 x 1.000 m<sup>3</sup>)

1 Druckerhöhung Hochzone Laufen, Druckzone Leobendorf

1 Druckanlage in Röderberg

1 Druckminderung Gastag

Wasserverbrauch

	<b>2011</b>	<b>2012</b>	<b>2013</b>	<b>2014</b>	<b>2015</b>
Wasserverkauf	353.503 m <sup>3</sup>	352.446 m <sup>3</sup>	350.888 m <sup>3</sup>	347.777 m <sup>3</sup>	359.505 m <sup>3</sup>
Eigenverbrauch vor Verteilernetz	2.586 m <sup>3</sup>	4.135 m <sup>3</sup>	3.038 m <sup>3</sup>	3.019 m <sup>3</sup>	1.780 m <sup>3</sup>
Eigenverbrauch im Verteilernetz	4.302 m <sup>3</sup>	2.107 m <sup>3</sup>	3.099 m <sup>3</sup>	3.176 m <sup>3</sup>	3.525 m <sup>3</sup>
	<b>360.391 m<sup>3</sup></b>	<b>358.688 m<sup>3</sup></b>	<b>357.025 m<sup>3</sup></b>	<b>353.972 m<sup>3</sup></b>	<b>364.810 m<sup>3</sup></b>

Wasserförderung und Zukauf

	<b>2011</b>	<b>2012</b>	<b>2013</b>	<b>2014</b>	<b>2015</b>
Lauterbrunn (Brunnen II)	228.679 m <sup>3</sup>	245.043 m <sup>3</sup>	248.918 m <sup>3</sup>	264.121 m <sup>3</sup>	335.688 m <sup>3</sup>
Surgruppe (Zukauf)	144.780 m <sup>3</sup>	149.356 m <sup>3</sup>	160.045 m <sup>3</sup>	122.142 m <sup>3</sup>	52.163 m <sup>3</sup>
	<b>373.459 m<sup>3</sup></b>	<b>394.399 m<sup>3</sup></b>	<b>408.963 m<sup>3</sup></b>	<b>386.263 m<sup>3</sup></b>	<b>387.851 m<sup>3</sup></b>

- **Städtische Gebäude**

- Froschham 57 (ehem. Wasserwerkslager)

- Kiem-Pauli-Straße 7 (Wohnungen Feuerwehrgerätehaus)

- Gordian-Guckh-Straße 4 (Unteres Stadttor)

- Gordian-Guckh-Straße 6 (Schlachthofwohnungen)

- Bahnhofstraße 3 (Wohnungen)

- Landratsstraße 5 (ehem. Bauhof)

- Lebenauerstraße 22 (ehem. Thüga-Haus)

- Schloßstraße 11 (Oberes Stadttor)

- Steinbach 17 (Wohngebäude)

- Bahnhofstraße 42 (Bahnhof)

- Steinbach 18 (Leichenhaus/Aussegnungshalle)

## 2. Bevölkerungsbewegungen

Die offiziellen Zahlen des Bayerischen Landesamtes für Statistik und Datenverarbeitung weisen folgende Entwicklung der Einwohnerzahlen in Laufen aus:

	2010	2011	2012	2013	2014	2015
Einwohner 31.12.	6.600	6.629	6.869	6.839	6.852	*
Lebendgeborene	43	52	50	44	53	*
Verstorbene	95	100	75	66	74	*
Zugezogene	453	439	473	421	520	*
Weggezogene	409	362	422	429	486	*

\*Zahlen liegen derzeit vom Bayerischen Landesamt für Statistik und Datenverarbeitung noch nicht vor.

### Standesamtsbezirk Laufen

Geburten in Laufen	2	2	1	2	1	0
Eheschließungen in Laufen	30	34	37	32	38	40
Lebenspartnerschaften in Laufen	-	-	1	1	1	0
Sterbefälle in Laufen	55	55	48	34	36	52

## 3. Die Steuerkraft der Stadt Laufen

Die Steuerkraft einer Gemeinde gibt Auskunft darüber, wie viele Steuermittel die Gemeinde aufbringen kann, um ihren Ausgabenbedarf selbst zu decken.

Für die Festsetzung der Steuerkraftzahlen 2016 sind die Ist-Einnahmen 2014 und die für 2014 festgesetzten Realsteuerhebesätze maßgebend (Gewerbesteuer- und Grundsteuergrundbeträge 2015):

Die nachfolgende Übersicht zeigt die Entwicklung der letzten Jahre:

	2013	2014	2015	2016
Steuerkraft der Stadt	2.973.248 €	3.569.669 €	3.552.494 €	3.734.993 €
pro Einwohner der Stadt	449 €	520 €	519 €	545 €
pro Einwohner im Landesdurchschnitt	868 €	921 €	972 €	1.063 €

Rangziffer der Stadt Laufen (bezogen auf €/Einwohner)

im Landkreis BGL (gesamt 15 Gemeinden)	11	10	11	13
im Bezirk Oberbayern (gesamt 497)	467	439	461	473
in Bayern (gesamt 2.031)	1.561	1.394	1.511	1.623

## 4. Entwicklung der Kassenlage

Kassenbestand zum 31.12.2015: 265.280,44 €

Die Kassenlage 2015 war angespannt. Der Kassenkredit zur Kassenbestandsverstärkung wurde an 119 Tagen in Anspruch genommen.

Dieses Jahr muss ein Kassenkredit in Anspruch genommen werden, um die Kassenliquidität zur rechtzeitigen Leistung ihrer Ausgaben zu sichern. Der Höchstbetrag der Kassenkredite im Haushaltsjahr 2016 beläuft sich auf **2.300.000 €** (§ 5 Haushaltssatzung).

## 5. Verschuldung / Entwicklung der Schulden

Die Schuldenentwicklung der Stadt Laufen in den letzten Jahren:

	zum 31.12.2012	zum 31.12.2013	zum 31.12.2014	zum 31.12.2015
Schulden insgesamt	868.257 €	1.310.150	5.509.754 €	5.297.835 €
Einwohnerzahl der Stadt Laufen	6.869	6.839	6.852 €	6.852 € (Stand: 31.12.2014)
Pro-Kopf-Verschuldung der Stadt (in €/Einwohner)	126	192	804	773

### Zum Vergleich:

Landesdurchschnitt in Bayern (in €/5.000-10.000 Einwohner)	751	750	741	-
---	-----	-----	-----	---

Im Haushaltsjahr 2016 wird mit einer Kreditaufnahme in Höhe von 2.350.000 € gerechnet. Bei der Veranschlagung muss zwischen rentierlichen und unrentierlichen Schulden unterschieden werden. Rentierlich bedeutet, dass die Kredite für Maßnahmen aufgenommen werden, die über Gebühren oder ähnliche Entgelte refinanziert werden (z. B. Wasserversorgung, Abwasserbeseitigung). Unrentierliche Kredite werden für Maßnahmen aufgenommen, die im Rahmen des Gesamtdeckungsprinzips durch allgemeine Einnahmen wie Steuern finanziert werden (z. B. Neubau Feuerwehrhaus oder Straßenbau). Die rentierlichen Schulden belaufen sich im Haushaltsjahr 2016 auf ca. 1,75 Mio. €.

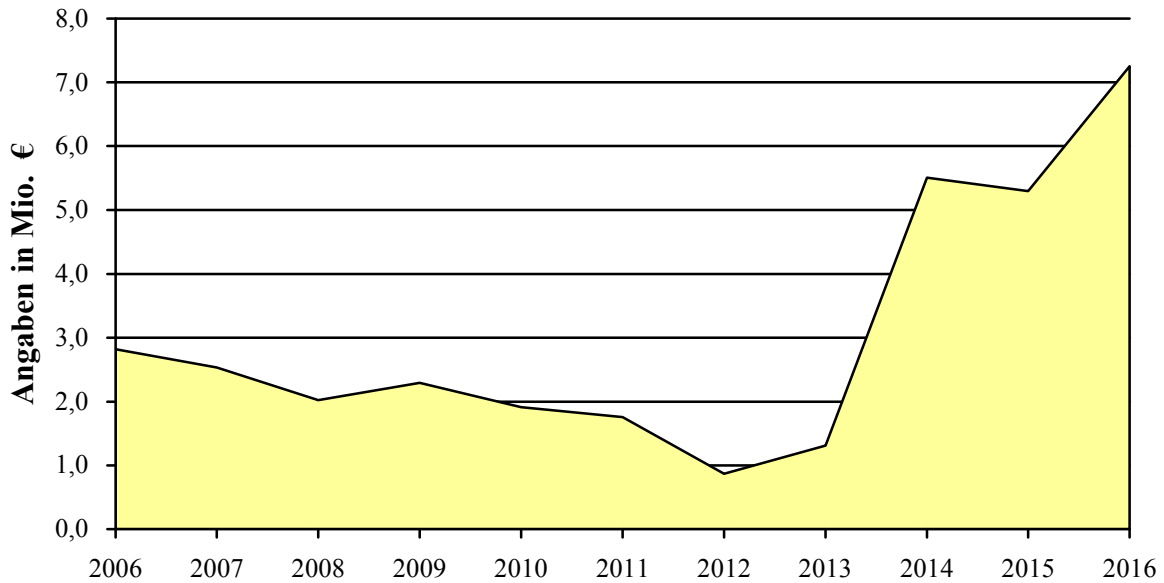
Der Schuldenstand der Stadt Laufen steigt bis zum Jahresende 2016 voraussichtlich auf 7.248.835 € an. Die Pro-Kopf-Verschuldung wird somit nach der Haushaltsplanung zum Ende 2016 voraussichtlich etwa bei 1.058 € je Einwohner liegen.

Jahr	Schulden Anfangsstand	Neuaufnahme	Tilgung	Schulden Endstand
2009	2.023.699 €	900.000 €	633.320 €	2.290.379 €
2010	2.290.379 €	0 €	379.130 €	1.911.249 €
2011	1.911.249 €	0 €	152.513 €	1.758.736 €
2012	931.889 €*	0 €	63.632 €	868.257 €
2013	868.257 €	500.000 €	58.107 €	1.310.150 €
2014	1.310.150 €	4.350.000 €	150.395 €	5.509.755 €
2015	5.509.755 €	0 €	211.920 €	5.297.835 €
2016	5.297.835 €	2.350.000 €	399.000 €	7.248.835 €

\*Das Darlehen der Stadt Laufen an das Städtische Wasserwerk wird seit 2012 nicht mehr in der Schuldenstatistik geführt.

	2013	2014	2015	2016
Zinsen	12.736,24 €	40.098,51 €	73.282,83 €	91.800,00 €
- Zinszuschüsse vom Land	344,62 €	0,00 €	0,00 €	0,00 €
Zinsleistungen Stadt Laufen	12.391,62 €	40.098,51 €	73.282,83 €	91.800,00 €

**Schuldenstand der Stadt Laufen – jeweils zum Jahresende**



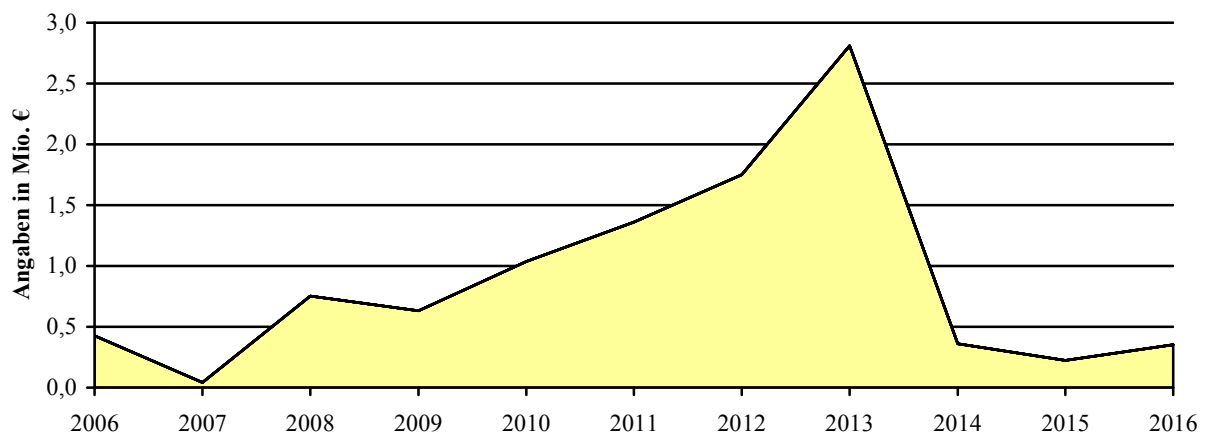
**6. Stand der Rücklagen** (endgültiges Rechnungsergebnis 2015 liegt noch nicht vor)

Allgemeine Rücklage (Soll-Überschuss)

Stand der Soll-Rücklage am 01.01.2015	223.767,56 €
+ vorl. Zuführung zur allgemein Rücklage 2015	ca.130.000,00 €
vorl. Stand der Soll-Rücklage am 31.12.2015	353.767,56 €

Im Haushaltsjahr 2016 wird es nur noch eine Mindestrücklage geben.

**Rücklagenstand zum Jahresbeginn**



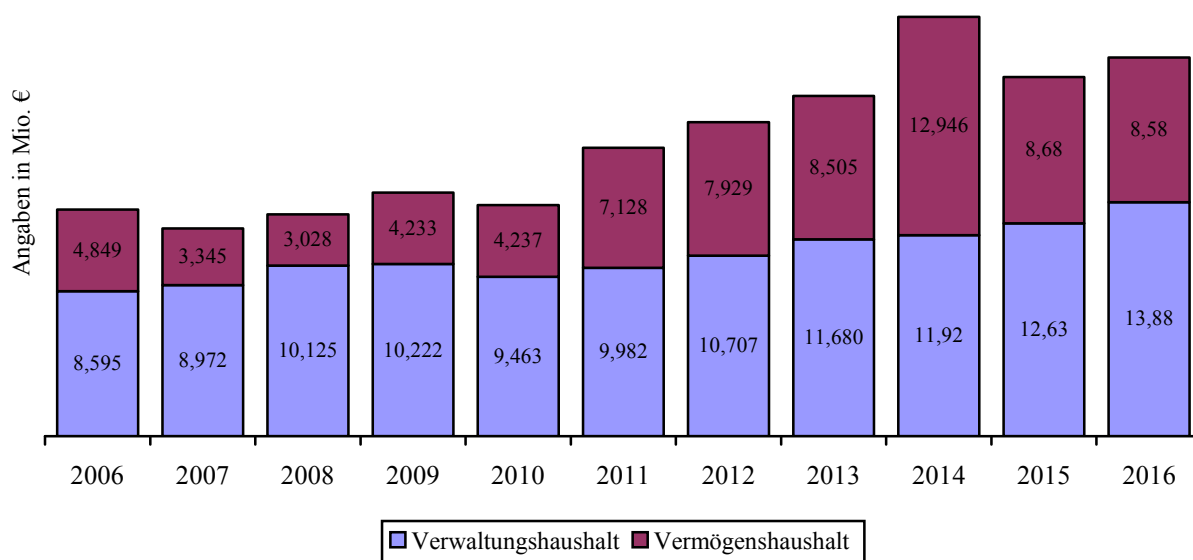
„Sozialfond“-Rücklage (endgültiges Rechnungsergebnis 2015 liegt noch nicht vor)

Stand der Soll-Rücklage am 01.01.2015	21.054,18 €
+ vorl. Zuführung zur Rücklage „Sozialfond“	6.900,00 €
Vorl. Stand der Rücklage „Sozialfond“ am 31.12.2015	27.954,18 €

## 7. Entwicklung des Haushaltsvolumens

Das Volumen des Haushalts 2016 weist gegenüber dem Vorjahr folgende Veränderung auf:

	Haushaltsansatz 2015	Haushaltsansatz 2016	Veränderung gegenüber dem Vorjahr	
Verwaltungshaushalt	12.634.900 €	13.879.140 €	+ 1.244.240 €	+ 9,85 %
Vermögenshaushalt	8.684.260 €	8.577.800 €	- 106.460 €	- 1,23 %
<b>Gesamthaushalt</b>	<b>21.319.160 €</b>	<b>22.456.940 €</b>	<b>+ 1.137.780 €</b>	<b>+ 5,34 %</b>



Laufen, 29.02.2016

i. A.

*Mühlbacher*

Mühlbacher Elisabeth



# **Gesamtplan für das Haushaltsjahr 2016**

## **1. Zusammenfassung der Einnahmen, Ausgaben und Verpflichtungsermächtigungen**

- in EUR -

## Gesamtplan für das Haushaltsjahr 2016

Einzelplan		Haushaltsansatz				Ergebnisse der Jahresrechnung 2014		
		Haushaltsjahr 2016		Vorjahr 2015				
Nr.	Bezeichnung	Einnahmen EUR	Ausgaben EUR		Einnahmen EUR	Ausgaben EUR	Einnahmen EUR	Ausgaben EUR
1	2	3	4	5	6	7	8	9
	<b>Verwaltungshaushalt</b>							
0	Allgemeine Verwaltung	346.040	1.625.100		339.670	1.586.200	377.918,37	1.588.271,27
1	Öffentliche Sicherheit und Ordnung	50.180	228.200		49.680	214.760	79.457,16	170.197,07
2	Schulen	231.000	578.380		255.500	685.180	268.367,97	480.031,29
3	Wissenschaft, Forschung, Kulturpflege	95.600	385.830		95.500	310.780	139.222,31	344.314,63
4	Soziale Sicherung	795.600	1.550.090		679.550	1.382.290	827.599,96	1.497.031,34
5	Gesundheit, Sport, Erholung	13.630	190.910		13.630	188.050	5.500,00	197.487,03
6	Bau- und Wohnungswesen, Verkehr	338.300	1.273.710		352.670	1.232.900	169.805,12	814.297,17
7	Öffentliche Einrichtungen, Wirtschaftsförderung	2.052.700	2.494.010		1.909.150	2.577.350	1.773.284,37	2.537.059,13
8	Wirtschaftliche Unternehmen, allgemeines Grund- und Sondervermögen	1.251.240	967.410		1.162.440	919.110	1.036.092,44	904.459,00
9	Allgemeine Finanzwirtschaft	8.704.850	4.585.500		7.777.110	3.538.280	7.187.451,66	3.331.551,43
<b>0-9</b>	<b>Zusammen</b>	<b>13.879.140</b>	<b>13.879.140</b>		<b>12.634.900</b>	<b>12.634.900</b>	<b>11.864.699,36</b>	<b>11.864.699,36</b>

## Gesamtplan für das Haushaltsjahr 2016

Einzelplan		Haushaltsansatz					Ergebnisse der Jahresrechnung	
		Haushaltsjahr 2016			Vorjahr 2015		2014	
Nr.	Bezeichnung	Einnahmen EUR	Ausgaben EUR	Verpfl.-Erm. EUR	Einnahmen EUR	Ausgaben EUR	Einnahmen EUR	Ausgaben EUR
1	2	3	4	5	6	7	8	9
	<b>Vermögenshaushalt</b>							
0	Allgemeine Verwaltung	0	165.000	0	0	87.000	0,00	632.047,62
1	Öffentliche Sicherheit und Ordnung	730.000	2.458.500	0	626.000	1.302.500	41.949,26	53.008,46
2	Schulen	0	90.500	0	0	73.000	0,00	38.167,08
3	Wissenschaft, Forschung, Kulturpflege	24.000	90.000	0	22.400	225.000	90.600,00	97.170,99
4	Soziale Sicherung	158.000	107.700	0	561.000	484.000	393.313,88	1.875.932,88
5	Gesundheit, Sport, Erholung	0	115.000	0	0	147.500	0,00	149.530,07
6	Bau- und Wohnungswesen, Verkehr	2.269.600	2.481.600	700.000	946.900	3.252.100	201.030,46	1.449.097,40
7	Öffentliche Einrichtungen, Wirtschaftsförderung	1.016.500	1.775.500	560.000	1.551.500	2.256.500	1.128.235,25	2.249.676,24
8	Wirtschaftliche Unternehmen, allgemeines Grund- und Sondervermögen	515.000	895.000	250.000	1.067.500	641.500	174.939,36	433.273,20
9	Allgemeine Finanzwirtschaft	3.864.700	399.000	0	3.908.960	215.160	5.101.351,21	150.395,30
<b>0-9</b>	<b>Zusammen</b>	<b>8.577.800</b>	<b>8.577.800</b>	<b>1.510.000</b>	<b>8.684.260</b>	<b>8.684.260</b>	<b>7.131.419,42</b>	<b>7.128.299,24</b>
	<b>Gesamthaushalt</b>	<b>22.456.940</b>	<b>22.456.940</b>	<b>1.510.000</b>	<b>21.319.160</b>	<b>21.319.160</b>	<b>18.996.118,78</b>	<b>18.992.998,60</b>

\*\*\* Ende der Liste "Zusammenfassung der Einnahmen und Ausgaben" \*\*\*

# Einzelpläne für das Haushaltsjahr 2016

## Verwaltungshaushalt

- in EUR -

Gemeinde **1 Stadt Laufen**  
 Einzelplan **0 Allgemeine Verwaltung**  
 Abschnitt **00 Gemeindeorgane**  
 U-Abschnitt **0000 Gemeindeorgane**

Haushaltsstelle		Haushaltsansatz		Ergebnis der Jahresrechnung	Erläuterungen
Nr.	Bezeichnung	2016	2015	2014	Sonst. Amt DVM Vermerk
1	2	3	4	5	6
		EUR	EUR	EUR	
	<b>Einnahmen</b>				
.1500	Sonstige Verwaltungs- und Betriebeinnahmen (vermischte Einnahmen)	0	0	0,00	1
.1660	Erstattung von Ausgaben des Verw.-HH (z. B. Sparkasse)	5.200	4.900	5.232,28	1
.1670	Erstattungen von Ausgaben des VerwHH - private Unternehmen -	0	0	0,00	1
	<b>Einnahmen</b>	<b>5.200</b>	<b>4.900</b>	<b>5.232,28</b>	
	<b>Ausgaben</b>				
.4000	Aufwendungen für ehrenamtliche Tätigkeit	8.400	8.400	6.361,37	2
.4010	Entschädigung für sonstige ehrenamtliche Tätigkeit (Sitzungsgeld)	20.000	20.000	21.799,80	2
.4030	Reisekosten, Ersatz von Auslagen f. Bürgermeister und ehrenamtl. Tätigkeit	3.500	4.000	3.376,24	2
.4100	Dienstbezüge des berufsmäßigen 1. Bürger meisters	97.000	94.500	93.093,76	2
.4110	Versorgungsrücklage	1.300	1.300	1.249,60	2
.4300	Beiträge zur Versorgungskasse für den hauptamtlichen Bürgermeister	47.000	47.000	45.781,82	2
.4400	Sozialversicherung ehrenamtl. Bgm	900	800	815,88	2
.4480	Beiträge z. ges. Sozialvers. -Sonstige-	0	0	0,00	2
.4500	Beihilfen, Unterstützungen und dergl. für berufsmäßige Bürgermeister	4.700	4.700	4.676,64	2
.6300	Städtepartnerschaften und Ortspartnerschaften	5.000	5.000	5.907,62	1
.6301	weitere Verwaltungs- und Betriebsausg. (Bürgerversammlung)	2.000	1.000	1.880,20	1
.6510	Bücher und Zeitschriften	500	0	400,40	1
.6600	Verfügungsmittel des Bürgermeisters	5.000	5.000	4.912,83	1
	<b>Ausgaben</b>	<b>195.300</b>	<b>191.700</b>	<b>190.256,16</b>	
	<b>UAB 0000 Zu-/Überschuss</b>	<b>-190.100</b>	<b>-186.800</b>	<b>-185.023,88</b>	
	<b>Einnahmen</b>	<b>5.200</b>	<b>4.900</b>	<b>5.232,28</b>	
	<b>Ausgaben</b>	<b>195.300</b>	<b>191.700</b>	<b>190.256,16</b>	
	<b>AB 00 Zu-/Überschuss</b>	<b>-190.100</b>	<b>-186.800</b>	<b>-185.023,88</b>	

Gemeinde **1 Stadt Laufen**  
 Einzelplan **0 Allgemeine Verwaltung**  
 Abschnitt **02 Hauptverwaltung**  
 U-Abschnitt **0200 Hauptverwaltung**

Haushaltsstelle		Haushaltsansatz		Ergebnis der Jahresrechnung	Erläuterungen
Nr.	Bezeichnung	2016	2015	2014	Sonst. Amt DVM Vermerk
1	2	EUR	EUR	EUR	6
	<b>Einnahmen</b>				
.1000	Verwaltungsgebühren (einschl. Ersatz von besonderen Auslagen etc.)	48.000	45.000	49.732,98	3
.1100	Benutzungsgebühren und ähnliche Entgelte	100	100	40,00	1
.1300	Einnahmen aus Verkauf (Verk. von bewegl. Sachen z. B. Vordrucke etc.)	100	400	378,50	1
.1500	Sonstige Verwaltungs- und Betriebseinnahmen	100	100	5,00	1
.1690	Innere Verrechnungen	244.500	250.200	257.902,00	3
.1693	Innere Verrechnung (Vergütung Bauhof, Wasserwerk, Kanal, Anlagen usw.)	1.020	1.020	0	3
.1740	Erstattung Arbeitsamt Altersteilzeit	0	0	0,00	2
	<b>Einnahmen</b>	<b>293.820</b>	<b>296.820</b>	<b>308.058,48</b>	
	<b>Ausgaben</b>				
.4100	Beamtenbezüge	44.600	43.600	12.683,19	2
.4110	Versorgungsrücklage	3.800	3.400	3.539,62	2
.4140	Tarifbeschäftigte	442.000	365.000	342.741,47	2
.4160	Beschäftigungsentgelte und dergl.	0	0	0,00	2
.4300	Beiträge zu Versorgungskassen Beamte	75.000	67.000	70.458,65	2
.4340	Beiträge zu Versorgungskassen Tarifbeschäftigte	34.500	28.000	28.160,07	2
.4360	Beiträge zur Versorgungskammer geringfügig Beschäftigte	0	0	0,00	2
.4440	Beiträge zur gesetzl. Sozialversicherung Tarifbeschäftigte	88.500	73.000	65.087,01	2
.4460	Arb. Geb. Ant. z. Sozvers. Bes 4	0	0	0,00	2
.4500	Beihilfen, Unterstützungen und dergl. f. Beamte und Tarifbeschäftigte	24.500	24.000	24.311,81	2
.4600	Personalnebenausgaben	0	0	0,00	2
.5200	Geräte, Ausrüstungs- und Ausstattungsgegenstände, sonstige Gebrauchsgegenstände	2.500	3.000	3.247,92	1
.6320	sonst. Betriebsaufwand (Vordrucke für vorl. Reisepässe, Folien für Pässe)	1.500	1.400	1.039,46	13
.6321	Öffentlichkeitsarbeit	10.000	10.000	8.180,58	1
.6322	EDV-Kosten an Dritte (Software): Meso, komunaNet usw. (früher 1100.6300) 2015: Lizenz Virenschutz 5.000 €	16.000	16.000	8.662,54	5
.6360	weitere Verwa.- u. Betriebsausg: Pässe Ausweise Bundesdruckerei (früher 02.67)	24.000	23.000	22.508,27	13
.6370	Sachbedarf für EDV (Toner, Tintenpatronen)	2.500	0	0	5
.6400	Steuern, Versicherungen, Schadensfälle Haftpflicht-, Rechtsschutzvers. u.dergl.	60.000	56.000	55.831,06	4
.6500	Bürobedarf	5.500	6.000	5.826,41	1
.6510	Bücher und Zeitschriften	11.000	11.000	13.970,15	1
.6530	Öffentliche Bekanntmachungen	4.000	3.000	4.616,23	1

**A. Verwaltungshaushalt - Einzelpläne**

Gemeinde **1 Stadt Laufen**  
 Einzelplan **0 Allgemeine Verwaltung**  
 Abschnitt **02 Hauptverwaltung**  
 U-Abschnitt **0200 Hauptverwaltung**

Haushaltsstelle		Haushaltsansatz		Ergebnis der Jahresrechnung	Erläuterungen
Nr.	Bezeichnung	2016	2015	2014	Sonst. Amt DVM Vermerk
1	2	3	4	5	6
		EUR	EUR	EUR	
.6531	Stadtnachrichten (früher 0200.6500)	10.000	8.500	7.903,93	1
.6540	Dienstreisen (Fahrtkosten, Tagegelder u. dergl.)	6.000	6.500	5.483,49	2
.6550	Sachverständigen-, Gerichts- und ähnlich Kosten	12.000	4.000	1.053,95	1
.6580	Sonstige Geschäftsausgaben (Ehrungen, Feste, Kranzspenden und dergl.)	6.000	6.000	5.594,94	1
.6610	Mitgliederbeiträge an Vereine, Verbände	8.500	8.500	8.415,61	1
.6701	Erstattung an d. Bund: Führungszeugnisse Gewerbezentralregister	2.000	2.000	1.767,92	13
.6710	Erstattung an das Land: Fischereiabgabe	2.500	2.500	1.798,00	13
.6793	Innere Verrechnung (Bauhof, Wasserwerk, Kanal, Anlagen usw.)	0	0	0	3
	<b>Ausgaben</b>	<b>896.900</b>	<b>771.400</b>	<b>702.882,28</b>	
	<b>UAB 0200 Zu-/Überschuss</b>	<b>-603.080</b>	<b>-474.580</b>	<b>-394.823,80</b>	
	<b>Einnahmen</b>	<b>293.820</b>	<b>296.820</b>	<b>308.058,48</b>	
	<b>Ausgaben</b>	<b>896.900</b>	<b>771.400</b>	<b>702.882,28</b>	
	<b>AB 02 Zu-/Überschuss</b>	<b>-603.080</b>	<b>-474.580</b>	<b>-394.823,80</b>	

Gemeinde **1 Stadt Laufen**  
 Einzelplan **0 Allgemeine Verwaltung**  
 Abschnitt **03 Finanzverwaltung**  
 U-Abschnitt **0300 Finanzverwaltung**

Haushaltsstelle		Haushaltsansatz		Ergebnis der Jahresrechnung	Erläuterungen
Nr.	Bezeichnung	2016	2015	2014	Sonst. Amt DVM Vermerk
1	2	EUR	EUR	EUR	6
	<b>Einnahmen</b>				
.1000	Mahngebühren	3.200	1.800	1.812,86	4
.1500	Sonstige Verwaltungs- und Betriebseinn. (nicht aufgeklärte Kassenüberschüsse)	120	50	9.262,80	4
.1670	Erstattung von Ausgaben des Verw.HH. (private Unternehmen)	0	0	0,00	3
.1680	Erstattung von Ausgaben des Verw.-HH (z. B. Privatpersonen, Vereine)	0	0	0,00	3
.1740	Erstattung des Arbeitsamtes Altersteilzeit	0	0	0,00	2
.2610	Säumniszuschläge, Stundungs-, Verzugs- und Prozeßzinsen, Beitreibungsgebühren	20.000	13.000	17.770,50	4
	<b>Einnahmen</b>	<b>23.320</b>	<b>14.850</b>	<b>28.846,16</b>	
	<b>Ausgaben</b>				
.4100	Beamtenbezüge	50.000	48.500	86.398,76	2
.4110	Versorgungsrücklage	250	250	234,96	2
.4140	Tarifbeschäftigte	92.000	130.000	152.141,98	2
.4160	Beschäftigungsentgelte und dergl.	0	0	2.905,00	2
.4300	Beiträge zu Versorgungskassen Beamte	16.500	17.000	19.199,88	2
.4340	Beiträge zu Versorgungskassen Tarifbeschäftigte	7.200	10.000	12.628,35	2
.4360	Zusatzversicherung für geringf. Beschäftigte	0	0	225,12	2
.4440	Beiträge zur gesetzl. Sozialversicherung Tarifbeschäftigte	18.500	27.500	30.405,07	2
.4460	Arb. Geb. Ant. z. Sozvers. Bes 4	0	0	943,39	2
.4500	Beihilfen, Unterstützungen und dergl. Beihilfeversicherung	7.500	7.100	12.720,24	2
.4600	Personalnebenausgaben, Kassenverlustent- schädigung und dergl.	0	0	0,00	2
.5200	Geräte, Ausstattungs- und Ausrüstungs- gegenstände, sonstige Gebrauchsgegenst.	500	1.000	741,92	3
.6322	EDV-Kosten an Dritte (Software): Cipkom (früher: 1100.6300)	6.500	5.500	4.459,00	5
.6370	Sachbedarf für EDV-Anlagen (Toner, Tintenpatronen)	1.200	0	0	5
.6400	Steuern, Versicherungen und Schadens- fälle (Kassen- und Maschinenversich.)	6.100	6.100	6.013,55	4
.6500	Bürobedarf	500	1.000	875,49	1
.6510	Bücher und Zeitschriften	2.500	2.000	2.351,06	1
.6550	Sachverständigen-, Gerichts- und sonst. Kosten	1.000	1.000	60,00	3
.6580	Sonstige Geschäftsausgaben	2.000	500	401,61	4
.6610	Mitgliedsbeiträge an Vereine, Verbände und dergl. (Bayer. Prüfungsverband)	2.500	2.500	2.417,06	3
.6620	Vermischte Ausgaben	100	100	2.476,93	3



**A. Verwaltungshaushalt - Einzelpläne**

Gemeinde **1 Stadt Laufen**  
 Einzelplan **0 Allgemeine Verwaltung**  
 Abschnitt **03 Finanzverwaltung**  
 U-Abschnitt **0300 Finanzverwaltung**

Haushaltsstelle		Haushaltsansatz		Ergebnis der Jahresrechnung	Erläuterungen
Nr.	Bezeichnung	2016	2015	2014	Sonst. Amt DVM Vermerk
1	2	3	4	5	6
		EUR	EUR	EUR	
.8400	Zinsen für Gewerbesteuerrückzahlungen	3.000	3.000	1.699,75	3
	<b>Ausgaben</b>	<b>217.850</b>	<b>263.050</b>	<b>339.299,12</b>	
	UAB 0300 <b>Zu-/Überschuss</b>	<b>-194.530</b>	<b>-248.200</b>	<b>-310.452,96</b>	
	<b>Einnahmen</b>	<b>23.320</b>	<b>14.850</b>	<b>28.846,16</b>	
	<b>Ausgaben</b>	<b>217.850</b>	<b>263.050</b>	<b>339.299,12</b>	
	AB 03 <b>Zu-/Überschuss</b>	<b>-194.530</b>	<b>-248.200</b>	<b>-310.452,96</b>	

Gemeinde **1 Stadt Laufen**  
 Einzelplan **0 Allgemeine Verwaltung**  
 Abschnitt **05 Besondere Dienststellen der allgemeinen Verwaltung**  
 U-Abschnitt **0500 Standesamt**

Haushaltsstelle		Haushaltsansatz		Ergebnis der Jahresrechnung	Erläuterungen
Nr.	Bezeichnung	2016	2015	2014	Sonst. Amt DVM Vermerk
1	2	EUR	EUR	EUR	6
	<b>Einnahmen</b>				
.1000	Standesamtsgebühren	10.000	10.000	7.993,00	11
.1300	Einnahmen aus Verkauf	0	500	0	11
	<b>Einnahmen</b>	<b>10.000</b>	<b>10.500</b>	<b>7.993,00</b>	
	<b>Ausgaben</b>				
.4100	Beamtenbezüge	60.000	60.500	58.583,88	2
.4110	Versorgungsrücklage	1.800	1.700	1.671,38	2
.4300	Beiträge zu Versorgungskassen Beamte	47.000	45.000	44.463,27	2
.4500	Beihilfen, Unterstützungen und dergl.	10.000	10.000	0,00	2
.5200	Geräte, Ausstattungs- und Ausrüstungs- gegenstände	200	200	88,95	11
.5600	Besondere Aufwendungen für Bedienstete (Aus- und Fortbildung, Reisekosten)	1.000	1.000	24,85	3
.6322	EDV-Kosten an Dritte (Software): (früher 1100.6300)	6.000	5.000	5.285,89	5
.6370	Sachbedarf für EDV-Anlagen (Toner, Tintenpatronen)	1.000	0	0	5
.6500	Bürobedarf	100	600	0,00	1
.6510	Bücher und Zeitschriften	1.500	1.500	1.450,93	1
.6580	Sonstige Geschäftsausgaben (Sekt, Blumen für Trauungen)	200	200	141,73	11
.6610	Mitgliedsbeitrag an Fachverband	100	100	65,00	11
	<b>Ausgaben</b>	<b>128.900</b>	<b>125.800</b>	<b>111.775,88</b>	
	<b>UAB 0500 Zu-/Überschuss</b>	<b>-118.900</b>	<b>-115.300</b>	<b>-103.782,88</b>	

**A. Verwaltungshaushalt - Einzelpläne**

Gemeinde **1 Stadt Laufen**  
 Einzelplan **0 Allgemeine Verwaltung**  
 Abschnitt **05 Besondere Dienststellen der allgemeinen Verwaltung**  
 U-Abschnitt **0510 Statistik**

Haushaltsstelle		Haushaltsansatz		Ergebnis der Jahresrechnung	Erläuterungen
Nr.	Bezeichnung	2016	2015	2014	Sonst. Amt DVM Vermerk
1	2	EUR	EUR	EUR	6
	<b>Einnahmen</b>				
.1600	Erstattung vom Bund	0	0	0,00	3
.1610	Erstattung vom Land	0	0	0,00	3
	<b>Einnahmen</b>	<b>0</b>	<b>0</b>	<b>0,00</b>	
	<b>Ausgaben</b>				
.4000	Aufwendungen für ehrenamtliche Tätigkeit	0	0	0,00	2
.6500	Bürobedarf	0	0	0,00	1
.6520	Postgebühren, GEZ	0	0	0,00	5
	<b>Ausgaben</b>	<b>0</b>	<b>0</b>	<b>0,00</b>	
	<b>UAB 0510 Zu-/Überschuss</b>	<b>0</b>	<b>0</b>	<b>0,00</b>	

A. Verwaltungshaushalt - Einzelpläne

Gemeinde **1 Stadt Laufen**  
 Einzelplan **0 Allgemeine Verwaltung**  
 Abschnitt **05 Besondere Dienststellen der allgemeinen Verwaltung**  
 U-Abschnitt **0520 Wahlen**

Haushaltsstelle		Haushaltsansatz		Ergebnis der Jahresrechnung	Erläuterungen
Nr.	Bezeichnung	2016	2015	2014	Sonst. Amt DVM Vermerk
1	2	EUR	EUR	EUR	6
	<b>Einnahmen</b>				
.1600	Erstattung vom Bund	0	0	0,00	1
.1610	Erstattung vom Land	0	0	13.269,49	1
	<b>Einnahmen</b>	<b>0</b>	<b>0</b>	<b>13.269,49</b>	
	<b>Ausgaben</b>				
.4000	Aufwendungen für ehrenamtliche Tätigkeit	500	500	3.339,79	2
.5200	Geräte, Ausrüstungs- und Ausstattungsgegenstände, sonstige Gebrauchsgegenstände	500	500	985,87	1
.6322	EDV-Kosten an Dritte (Software): früher 1100.6300	500	1.000	524,80	5
.6400	Steuern, Versicherungen, Schadensfälle	200	200	198,50	4
.6500	Bürobedarf	500	500	6.403,80	1
.6520	Postgebühren, GEZ	100	500	4.891,08	1
.6620	Vermischte Ausgaben	200	200	4.595,81	1
	<b>Ausgaben</b>	<b>2.500</b>	<b>3.400</b>	<b>20.939,65</b>	
	<b>UAB 0520 Zu-/Überschuss</b>	<b>-2.500</b>	<b>-3.400</b>	<b>-7.670,16</b>	
	<b>Einnahmen</b>	<b>10.000</b>	<b>10.500</b>	<b>21.262,49</b>	
	<b>Ausgaben</b>	<b>131.400</b>	<b>129.200</b>	<b>132.715,53</b>	
	<b>AB 05 Zu-/Überschuss</b>	<b>-121.400</b>	<b>-118.700</b>	<b>-111.453,04</b>	

Gemeinde **1 Stadt Laufen**  
 Einzelplan **0 Allgemeine Verwaltung**  
 Abschnitt **06 Einrichtungen für die gesamte Verwaltung**  
 U-Abschnitt **0600 Gesamtverwaltung**

Haushaltsstelle		Haushaltsansatz		Ergebnis der Jahresrechnung	Erläuterungen
Nr.	Bezeichnung	2016	2015	2014	Sonst. Amt DVM Vermerk
1	2	EUR	EUR	EUR	6
	<b>Einnahmen</b>				
.1400	Mieten und Pachten einschließlich Neben- kosten	10.000	8.800	10.854,16	1
.1500	Sonstige Verwaltungs- und Betriebsein- nahmen	200	300	183,80	1
.1692	Innere Verrechnungen (Miete)	3.500	3.500	3.481,00	3
	<b>Einnahmen</b>	<b>13.700</b>	<b>12.600</b>	<b>14.518,96</b>	
	<b>Ausgaben</b>				
.4110	Versorgungsrücklage	100	100	83,28	2
.4140	Tarifbeschäftigte	35.000	68.500	85.889,47	2
.4160	Beschäftigungsentgelte (Aushilfen)	5.200	1.200	0,00	2
.4210	Versorgungsrücklage	0	0	0,00	2
.4300	Beiträge zu Versorgungskassen Beamte	1.500	1.400	1.387,79	2
.4340	Zusatzversorgung	2.700	5.300	3.408,66	2
.4360	Zusatzversicherung für geringf. Beschäft- igte	0	0	0,00	2
.4440	Beiträge zur gesetzl. Sozialversicherung Tarifbeschäftigte	7.000	13.700	8.358,68	2
.4460	Arb. Geb. Ant. z. Sozvers. Bes 4	1.600	400	0,00	2
.4500	Beihilfen, Unterstützungen und dergl.	50	50	0,00	2
.5000	Unterhalt der Grundstücke und baulichen Anlagen (Rathaus)	5.000	5.000	9.205,86	1
.5001	Unterhalt Gebäude (Büro's) <i>0600.5001: 5.000 €</i> <i>0600.5201: 20.000 € für Renovierung Büroräume (jährlich 25.000 €)</i>	5.000	5.000	4.710,98	1
.5200	Geräte, Ausrüstungs- und Ausstattungsgegenstände	5.000	10.000	9.970,50	1
.5201	Geräte und Ausstattungsgegenstände (Bürorenovierung)	20.000	20.000	19.873,50	1
.5400	Bewirtschaftung der Grundstücke und baulichen Anlagen	20.000	30.000	31.818,42	1
.5441	Strombezugskosten	7.000	0	0	1
.6300	Weitere Verwaltungs- u. Betriebsausgaben	12.000	10.000	13.087,76	1
.6370	Sachbedarf für EDV-Anlagen (Toner, Tintenpatronen)	5.000	0	0	5
.6400	Steuern, Versicherungen, Schadensfälle	2.000	2.000	1.601,01	4
.6450	Beiträge/Arbeitsmed. u. Sicherheitstech. Betreuung	3.000	2.500	2.348,81	2
.6520	Postgebühren, GEZ	10.000	20.000	17.670,75	1
.6523	Festnetzgebühren	5.000	0	0	5
.6524	Gebühren für Handy	1.800	0	0	1
.6550	Sachverständigenkosten <i>Organisationsgutachten</i>	2.000	10.000	174,00	1
.6620	Vermischte Ausgaben	200	200	0,00	1

**A. Verwaltungshaushalt - Einzelpläne**

Gemeinde **1 Stadt Laufen**  
 Einzelplan **0 Allgemeine Verwaltung**  
 Abschnitt **06 Einrichtungen für die gesamte Verwaltung**  
 U-Abschnitt **0600 Gesamtverwaltung**

Haushaltsstelle		Haushaltsansatz		Ergebnis der Jahresrechnung	Erläuterungen
Nr.	Bezeichnung	2016	2015	2014	Sonst. Amt DVM Vermerk
		EUR	EUR	EUR	
1	2	3	4	5	6
.6793	Innere Verrechnung (Bauhof, Wasserwerk, Kanal, Anlagen usw.)	15.000	15.000	0	3
	<b>Ausgaben</b>	<b>171.150</b>	<b>220.350</b>	<b>209.589,47</b>	
	<b>UAB 0600 Zu-/Überschuss</b>	<b>-157.450</b>	<b>-207.750</b>	<b>-195.070,51</b>	
	<b>Einnahmen</b>	<b>13.700</b>	<b>12.600</b>	<b>14.518,96</b>	
	<b>Ausgaben</b>	<b>171.150</b>	<b>220.350</b>	<b>209.589,47</b>	
	<b>AB 06 Zu-/Überschuss</b>	<b>-157.450</b>	<b>-207.750</b>	<b>-195.070,51</b>	

A. Verwaltungshaushalt - Einzelpläne

Gemeinde **1 Stadt Laufen**  
 Einzelplan **0 Allgemeine Verwaltung**  
 Abschnitt **08 Einrichtungen und Maßnahmen für Verwaltungsangehörige**  
 U-Abschnitt **0800 Verwaltungsangehörige**

Haushaltsstelle		Haushaltsansatz		Ergebnis der Jahresrechnung	Erläuterungen
Nr.	Bezeichnung	2016	2015	2014	Sonst. Amt DVM Vermerk
		EUR	EUR	EUR	
1	2	3	4	5	6
	<b>Einnahmen</b>				
	<b>Einnahmen</b>	<b>0</b>	<b>0</b>	<b>0,00</b>	
	<b>Ausgaben</b>				
.4600	Personal-Nebenausgaben (Dienstfahrt-Fahrzeugversicherung, Betriebsausflug)	500	500	347,07	2
.5600	Besondere Aufwendungen für Bedienstete Lehrgänge, Fortbildung	12.000	10.000	13.181,64	2
	<b>Ausgaben</b>	<b>12.500</b>	<b>10.500</b>	<b>13.528,71</b>	
	<b>UAB 0800 Zu-/Überschuss</b>	<b>-12.500</b>	<b>-10.500</b>	<b>-13.528,71</b>	
	<b>Einnahmen</b>	<b>0</b>	<b>0</b>	<b>0,00</b>	
	<b>Ausgaben</b>	<b>12.500</b>	<b>10.500</b>	<b>13.528,71</b>	
	<b>AB 08 Zu-/Überschuss</b>	<b>-12.500</b>	<b>-10.500</b>	<b>-13.528,71</b>	
	<b>Einnahmen</b>	<b>346.040</b>	<b>339.670</b>	<b>377.918,37</b>	
	<b>Ausgaben</b>	<b>1.625.100</b>	<b>1.586.200</b>	<b>1.588.271,27</b>	
	<b>EP 0 Zu-/Überschuss</b>	<b>-1.279.060</b>	<b>-1.246.530</b>	<b>-1.210.352,90</b>	

Gemeinde **1 Stadt Laufen**  
 Einzelplan **1 Öffentliche Sicherheit und Ordnung**  
 Abschnitt **11 Öffentliche Ordnung**  
 U-Abschnitt **1100 Öffentliche Ordnung**

Haushaltsstelle		Haushaltsansatz		Ergebnis der Jahresrechnung	Erläuterungen
Nr.	Bezeichnung	2016	2015	2014	Sonst. Amt DVM Vermerk
1	2	EUR	EUR	EUR	6
	<b>Einnahmen</b>				
.1000	Verwarnungs- und Bußgelder	500	500	0,00	13
.1300	Einnahmen aus Verkauf	0	0	0,00	13
.1500	Sonstige Verwaltungs- und Betriebsein- nahmen (Ersatz Obdachlosenunterbr.)	300	300	0,00	14
.1501	Sonstige Verwaltungs- und Betriebsein- nahmen (Erstattung Feldgeschworene)	2.000	2.000	881,22	12
	<b>Einnahmen</b>	<b>2.800</b>	<b>2.800</b>	<b>881,22</b>	
	<b>Ausgaben</b>				
.4000	Aufwendungen für ehrenamtliche Tätigkeit (Feldgeschworene) (früher: 6300.6620)	2.000	2.000	702,00	12
.4140	Angestelltenvergütungen	11.000	11.000	9.826,62	2
.4340	Beiträge zu Versorgungskassen Angestellte	850	850	798,36	2
.4440	Beiträge zur gesetzl. Sozialversicherung Angestellte	2.100	2.100	1.914,82	2
.4500	Beihilfen, Unterstützungen und dergl.	0	10	0,00	2
.5000	Unterhalt der Grundstücke und baulichen Anlagen (Obdachlosen Wohncontainer)	500	500	7,75	14
.5600	Besondere Aufwendungen für Bedienstete (z. B. Feldgeschworene)	250	0	0	12
.6310	weitere Sachausgaben (Obdachlosenunterbringung)	200	200	37,93	14
.6322	EDV-Kosten an Dritte (Software): (früher 1100.6300)	1.000	1.000	0,00	5
.6380	Agenda 21, Fairtrade	1.500	1.500	791,34	3
.6550	Sachverständigen Kosten (z. B. Digitalfunk)	100	1.000	0,00	13
.6580	Sonstige Geschäftsausgaben <i>Teilnehmergemeinschaft zum Schutz des Abtsees</i>	10.000	0	0	1
.6620	Vermischte Ausgaben	500	500	154,69	13
.7000	Zuschuß an den Tierschutzverein u. ä.	3.500	3.450	3.444,50	1
	<b>Ausgaben</b>	<b>33.500</b>	<b>24.110</b>	<b>17.678,01</b>	
	<b>UAB 1100 Zu-/Überschuss</b>	<b>-30.700</b>	<b>-21.310</b>	<b>-16.796,79</b>	



**A. Verwaltungshaushalt - Einzelpläne**

Gemeinde **1 Stadt Laufen**  
 Einzelplan **1 Öffentliche Sicherheit und Ordnung**  
 Abschnitt **11 Öffentliche Ordnung**  
 U-Abschnitt **1101 Kommunale Geschwindigkeitsüberwachung**

Haushaltsstelle		Haushaltsansatz		Ergebnis der Jahresrechnung	Erläuterungen
Nr.	Bezeichnung	2016	2015	2014	Sonst. Amt DVM Vermerk
		EUR	EUR	EUR	
1	2	3	4	5	6
	<b>Einnahmen</b>	<b>0</b>	<b>0</b>	<b>0,00</b>	
	<b>Ausgaben</b>				
.6500	Kosten Zweckverband KVÜ (fließender Verkehr); Einnahme: 9000.0810	50.000	50.000	50.649,89	13
.6501	Kosten Zweckverband KVÜ (ruhender Verkehr); Einnahme: 9000.0810	25.000	15.000	0,00	13
.6520	Postgebühren, GEZ	0	0	0,00	5
.6590	Sonstige Geschäftsausgaben	0	50	0,00	13
	<b>Ausgaben</b>	<b>75.000</b>	<b>65.050</b>	<b>50.649,89</b>	
	<b>UAB 1101 Zu-/Überschuss</b>	<b>-75.000</b>	<b>-65.050</b>	<b>-50.649,89</b>	
	<b>Einnahmen</b>	<b>2.800</b>	<b>2.800</b>	<b>881,22</b>	
	<b>Ausgaben</b>	<b>108.500</b>	<b>89.160</b>	<b>68.327,90</b>	
	<b>AB 11 Zu-/Überschuss</b>	<b>-105.700</b>	<b>-86.360</b>	<b>-67.446,68</b>	

Gemeinde **1 Stadt Laufen**  
 Einzelplan **1 Öffentliche Sicherheit und Ordnung**  
 Abschnitt **13 Brandschutz**  
 U-Abschnitt **1300 Feuerwehr**

Haushaltsstelle		Haushaltsansatz		Ergebnis der Jahresrechnung	Erläuterungen	
Nr.	Bezeichnung	2016	2015	2014	Sonst. Amt DVM Vermerk	
1	2	EUR	EUR	EUR	6	
	<b>Einnahmen</b>					
.1100	Benutzungsgebühren (Gebühren der Feuerwehr) früher: 1300.1670	25.000	25.000	28.615,46	13	
.1300	Einnahmen aus Verkauf	0	0	0,00	13	
.1400	Mieteinnahmen - Feuerwehrgerätehaus	20.000	19.500	19.760,48	1	
.1500	Sonstige Verwaltungs- und Betriebseinn. (vermischte Einnahmen)	200	200	0,00	13	
.1693	Innere Verrechnung (Vergütung Bauhof, Wasserwerk, Kanal, Anlagen usw.)	1.980	1.980	0	3	
.1770	Spenden private Unternehmen	100	100	0,00	13	
.1780	Spenden (z. B. Privatpersonen, Vereine)	100	100	0,00	13	
	<b>Einnahmen</b>	<b>47.380</b>	<b>46.880</b>	<b>48.375,94</b>		
	<b>Ausgaben</b>					
.4000	Aufwendungen für ehrenamtliche Tätigkeit (inkl. Lohnfortzahlung)	12.700	10.000	5.603,40	2	
.4140	Angestelltenvergütungen	8.500	8.300	2.837,21	2	
.4300	Beiträge zu Versorgungskassen Beamte	0	0	0,00	2	
.4340	Beiträge zu Versorgungskassen Angestellte	650	650	476,90	2	
.4360	Zusatzversorgung Geringverdiener	0	0	0,00	2	
.4380	Beiträge z. ges. Sozialvers. -Sonstige-	0	0	0,00	2	
.4400	Sozialvers. stellv.FFW-Kommandant	0	0	0,00	2	
.4440	Beiträge zur gesetzl. Sozialversicherung Angestellte	1.700	1.700	1.248,53	2	
.4460	Arb. Geb. Ant. z. Sozv. Bes4	0	0	0,00	2	
.4480	Beiträge z. gesetzl. Sozialversicherung -Sonstige-	0	0	0,00	2	
.5000	Unterhalt der Grundstücke und baulichen Anlagen (Feuerwehrgerätehaus)	2.500	2.500	4.543,07	13	
.5001	Unterhalt der Grundstücke und baulichen Anlagen (Wohnhaus)	1.000	1.000	0,00	13	
.5200	Geräte, Ausstattungs- und Ausrüstungs- gegenstände	8.000	11.000	11.332,39	13	G405/G 405
.5201	Geräte, Ausstattungs-,Ausrüstungsgegenst (Ersatzbeschaffung Einsatzmaterial)	1.000	1.000	1.122,23	13	G405/G 405
.5202	Geräte: Unterhalt Funk	1.800	1.500	1.632,12	13	G405/G 405
.5203	Geräte: Unterhalt Atemschutz	4.500	4.000	1.923,39	13	G405/G 405
.5204	Geräte: UVV-Untersuchungen	7.000	5.000	7.133,33	13	G405/G 405
.5205	Geräte: Werkstatt	1.000	1.000	946,89	13	G405/G 405
.5400	Bewirtschaftung der Grundstücke und baulichen Anlagen	15.000	22.000	22.564,71	13	G405

Gemeinde **1 Stadt Laufen**  
 Einzelplan **1 Öffentliche Sicherheit und Ordnung**  
 Abschnitt **13 Brandschutz**  
 U-Abschnitt **1300 Feuerwehr**

Haushaltsstelle		Haushaltsansatz		Ergebnis der Jahresrechnung	Erläuterungen	
Nr.	Bezeichnung	2016	2015	2014	Sonst.	
		EUR	EUR	EUR	Amt	DVM Vermerk
1	2	3	4	5	6	
.5441	Strombezugskosten	5.000	0	0	1	
.5500	Haltung von Feuerwehrfahrzeugen	15.000	10.000	11.435,04	13	G405/G 405
.5501	Kfz-Steuer, Kfz-Versicherung	2.500	2.300	2.360,09	13	G405/G 405
.5502	TÜV- u. UVV-Untersuchungen von Fahrzeuge	3.000	3.000	2.244,79	13	G405/G 405
.5540	Betriebs- und Schmierstoffe (Treibstoff)	6.000	6.000	4.666,20	13	G405/G 405
.5600	Besondere Aufwendungen für Bedienstete (Lohnfortzahlungen Arbeitgeber)	2.000	2.000	2.091,30	13	G405/G 405
.5601	Besondere Aufwendungen für Bedienstete (Atemschutzuntersuchungen G26)	1.200	2.600	2.333,64	13	G405/G 405
.5620	Lehrgänge, Fortbildungen	5.000	3.000	1.990,60	13	G405/G 405
.6322	EDV-Kosten an Dritte (Software)	300	300	240,00	13	G405/G 405
.6329	Sonst. verschiedener Betriebsaufwand (Autowracks/Sondermüll)	600	600	198,14	13	G405
.6370	Sachbedarf für EDV-Anlagen (Toner, Tintenpatronen)	100	0	0	5	
.6400	Steuern, Versicherungen, Schadensfälle	2.700	2.700	3.189,98	13	G405
.6500	Bürobedarf	500	500	210,89	13	G405
.6510	Bücher und Zeitschriften	100	0	118,00	13	G405
.6520	Postgebühren, GEZ	100	1.200	826,17	1	G405
.6523	Festnetzgebühren	700	0	0	5	
.6524	Gebühren für Handy	400	0	0	1	
.6540	Dienstreisen	400	400	0,00	13	G405
.6550	Sachverständigen Kosten (Feuerwehrbedarfsplan)	0	14.000	0,00	13	G405
.6610	Mitgliedsbeiträge an Verbände, Vereine und dergl.	200	200	84,64	13	G405
.6620	Vermischte Ausgaben	850	850	1.190,82	13	G405
.6793	Innere Verrechnung (Bauhof, Wasserwerk, Kanal, Anlagen usw.)	0	0	0	3	G405
.7180	Zuschüsse für Führerscheine	1.500	500	114,00	13	
.7181	Zuweisungen und Zuschüsse an Privatpersonen (Zuschuß Feuerwehrholungsheim)	500	0	0	13	G405
	<b>Ausgaben</b>	<b>114.000</b>	<b>119.800</b>	<b>94.658,47</b>		
	<b>UAB 1300 Zu-/Überschuss</b>	<b>-66.620</b>	<b>-72.920</b>	<b>-46.282,53</b>		

**A. Verwaltungshaushalt - Einzelpläne**

Gemeinde **1 Stadt Laufen**  
 Einzelplan **1 Öffentliche Sicherheit und Ordnung**  
 Abschnitt **13 Brandschutz**  
 U-Abschnitt **1300 Feuerwehr**

Haushaltsstelle		Haushaltsansatz		Ergebnis der Jahresrechnung	Erläuterungen
Nr.	Bezeichnung	2016	2015	2014	Sonst. Amt DVM Vermerk
		EUR	EUR	EUR	
1	2	3	4	5	6
	Einnahmen	47.380	46.880	48.375,94	
	Ausgaben	114.000	119.800	94.658,47	
	AB 13 Zu-/Überschuss	-66.620	-72.920	-46.282,53	

A. Verwaltungshaushalt - Einzelpläne

Gemeinde **1 Stadt Laufen**  
 Einzelplan **1 Öffentliche Sicherheit und Ordnung**  
 Abschnitt **14 Katastrophenschutz, Zivilschutz**  
 U-Abschnitt **1400 Katastrophenschutz, Zivilschutz**

Haushaltsstelle		Haushaltsansatz		Ergebnis der Jahresrechnung	Erläuterungen
Nr.	Bezeichnung	2016	2015	2014	Sonst. Amt DVM Vermerk
		EUR	EUR	EUR	
1	2	3	4	5	6
	<b>Einnahmen</b>				
.1610	Erstattung vom Land	0	0	30.200,00	13
.1720	Zuweisungen und Zuschüsse (Hochwasser)	0	0	0,00	13
	<b>Einnahmen</b>	<b>0</b>	<b>0</b>	<b>30.200,00</b>	
	<b>Ausgaben</b>				
.5000	Unterhalt der Grundstücke und baulichen Anlagen	600	700	535,40	13
.5100	Unterhaltung des sonstigen unbeweglichen Vermögens (Hochwasser)	0	0	1.780,30	13
.6620	Vermischte Ausgaben	100	100	0,00	13
	<b>Ausgaben</b>	<b>700</b>	<b>800</b>	<b>2.315,70</b>	
	<b>UAB 1400 Zu-/Überschuss</b>	<b>-700</b>	<b>-800</b>	<b>27.884,30</b>	
	<b>Einnahmen</b>	<b>0</b>	<b>0</b>	<b>30.200,00</b>	
	<b>Ausgaben</b>	<b>700</b>	<b>800</b>	<b>2.315,70</b>	
	<b>AB 14 Zu-/Überschuss</b>	<b>-700</b>	<b>-800</b>	<b>27.884,30</b>	

**A. Verwaltungshaushalt - Einzelpläne**

Gemeinde **1 Stadt Laufen**  
 Einzelplan **1 Öffentliche Sicherheit und Ordnung**  
 Abschnitt **16 Rettungsdienst**  
 U-Abschnitt **1600 Rettungsdienst**

Haushaltsstelle		Haushaltsansatz		Ergebnis der Jahresrechnung	Erläuterungen
Nr.	Bezeichnung	2016	2015	2014	Sonst. Amt DVM Vermerk
		EUR	EUR	EUR	
1	2	3	4	5	6
	<b>Einnahmen</b>				
	<b>Einnahmen</b>	<b>0</b>	<b>0</b>	<b>0,00</b>	
	<b>Ausgaben</b>				
.6620	Vermischte Ausgaben	0	0	0,00	13
.7000	Zuschuß für laufende Zwecke an Verbände und Vereine und BRK Mietkosten (fiktiv)	5.000	5.000	4.895,00	1
	<b>Ausgaben</b>	<b>5.000</b>	<b>5.000</b>	<b>4.895,00</b>	
	<b>UAB 1600 Zu-/Überschuss</b>	<b>-5.000</b>	<b>-5.000</b>	<b>-4.895,00</b>	
	<b>Einnahmen</b>	<b>0</b>	<b>0</b>	<b>0,00</b>	
	<b>Ausgaben</b>	<b>5.000</b>	<b>5.000</b>	<b>4.895,00</b>	
	<b>AB 16 Zu-/Überschuss</b>	<b>-5.000</b>	<b>-5.000</b>	<b>-4.895,00</b>	
	<b>Einnahmen</b>	<b>50.180</b>	<b>49.680</b>	<b>79.457,16</b>	
	<b>Ausgaben</b>	<b>228.200</b>	<b>214.760</b>	<b>170.197,07</b>	
	<b>EP 1 Zu-/Überschuss</b>	<b>-178.020</b>	<b>-165.080</b>	<b>-90.739,91</b>	

Gemeinde **1 Stadt Laufen**  
 Einzelplan **2 Schulen**  
 Abschnitt **21 Grund- und Mittelschulen**  
 U-Abschnitt **2110 Grundschule Leobendorf (ab August 2015)**

Haushaltsstelle		Haushaltsansatz		Ergebnis der Jahresrechnung	Erläuterungen
Nr.	Bezeichnung	2016	2015	2014	Sonst. Amt DVM Vermerk
1	2	EUR	EUR	EUR	6
	<b>Einnahmen</b>				
.1610	Erstattung vom Land (Gastschulbeitrag Asylkinder)	0	0	0	2
.1770	Spenden private Unternehmen (Raiba)	0	0	0,00	3
.1780	Spenden (z. B. Privatpersonen, Vereine)	0	0	0,00	3
	<b>Einnahmen</b>	<b>0</b>	<b>0</b>	<b>0,00</b>	
	<b>Ausgaben</b>				
.4140	Tariflich Beschäftigte	0	0	0,00	2
.4160	Beschäftigungsentgelte und dergl.	11.000	0	0,00	2
.4340	Beiträge zu Versorgungskassen Beschäftigte	0	0	0,00	2
.4360	Zusatzversorgung für Geringverdiener.	0	0	0,00	2
.4440	Beiträge zur gesetzl. Sozialversicherung Beschäftigte	0	0	0,00	2
.4460	Arb. Geb. Ant. z. Sozvers. Bes 4	3.600	0	0,00	2
.4480	Beiträge z. gesetzl. Sozialversicherung -Sonstige-	0	0	0,00	2
.4500	Beihilfen, Unterstützungen und dergl.	0	0	0,00	2
.5000	Unterhalt der Grundstücke und baulichen Anlagen	5.000	0	0,00	3
.5200	Geräte, Ausrüstungs- und Ausstattungsgeg enstände, sonstige Gebrauchsgegenstände	1.000	0	0,00	3
.5400	Bewirtschaftung der Grundstücke und baulichen Anlagen	10.000	0	0,00	3
.5441	Strombezugskosten	2.000	0	0	
.5500	Haltung von Fahrzeugen	500	0	0	
.5700	Lehr- u. Unterrichtsmittel (Bücher, Tin- te, Landkarten, Papier, Dias, Kreide)	500	0	0,00	3
.5770	Zuschussfähige Lernmittel für Grund- schule Leobendorf	1.500	0	0,00	3
.5800	Lernmittel (Werkstoffe, Arbeitsmat. und sonst. Verbrauchsmittel)	100	0	0,00	3
.5810	Lernmittel (Schulbücherei, Arbeitsmat. Werk-, Handarbeits- u. Hauswirtschaftsu.	50	0	0,00	3
.5900	Sonstige Sachausgaben (Schulwandern, sonst. Schulveranstaltungen)	200	0	0,00	3
.6300	Schülerbeförderungen zu Verkehrs-, Schwimm- und Schiunterricht	4.000	0	0,00	3
.6322	EDV-Kosten an Dritte (Software): (früher 1100.6300)	600	0	0	5
.6370	Sachbedarf für EDV-Anlagen (Toner, Tintenpatronen)	700	0	0	5
.6400	Steuern, Versicherungen, Schadensfälle	500	0	0,00	4
.6500	Bürobedarf	900	0	0,00	3
.6510	Bücher und Zeitschriften	500	0	0,00	3

**A. Verwaltungshaushalt - Einzelpläne**

Gemeinde **1 Stadt Laufen**  
 Einzelplan **2 Schulen**  
 Abschnitt **21 Grund- und Mittelschulen**  
 U-Abschnitt **2110 Grundschule Leobendorf (ab August 2015)**

Haushaltsstelle		Haushaltsansatz		Ergebnis der Jahresrechnung	Erläuterungen
Nr.	Bezeichnung	2016	2015	2014	Sonst. Amt DVM Vermerk
1	2	EUR	EUR	EUR	3 5 6
.6520	Postgebühren, GEZ	50	0	0,00	1
.6523	Festnetzgebühren	800	0	0	
.6620	Vermischte Ausgaben	200	0	0,00	3
.6793	Innere Verrechnung (Bauhof, Wasserwerk, Kanal, Anlagen usw.)	0	0	0	
	<b>Ausgaben</b>	<b>43.700</b>	<b>0</b>	<b>0,00</b>	
	<b>UAB 2110 Zu-/Überschuss</b>	<b>-43.700</b>	<b>0</b>	<b>0,00</b>	



Gemeinde **1 Stadt Laufen**  
 Einzelplan **2 Schulen**  
 Abschnitt **21 Grund- und Mittelschulen**  
 U-Abschnitt **2112 Grundschulen Laufen ab August 2015**

Haushaltsstelle		Haushaltsansatz		Ergebnis der Jahresrechnung	Erläuterungen
Nr.	Bezeichnung	2016	2015	2014	Sonst. Amt DVM Vermerk
1	2	EUR	EUR	EUR	6
	<i>(Grundschule Leobendorf neue HHSt. 2110.)</i>				
	<b>Einnahmen</b>				
.1300	Einnahmen aus Verkauf	0	0	0,00	3
.1400	Mieten und Pachten (Photovoltaikanlage)	5.000	5.000	3.743,44	3
.1500	Sonstige Verwaltungs- und Betriebseinnahmen (vermischte Einnahmen)	0	0	0,00	3
.1610	Erstattung vom Land (Gastschulbeiträge Asylkinder)	0	0	0	2
.1710	Zuweisungen und Zuschüsse für laufende Zwecke vom Land	2.900	2.900	2.863,51	2
.1760	Spenden (Sparkasse, Landesbank)	100	100	0,00	3
.1770	Spenden private Unternehmen (Raiba)	100	100	0,00	3
.1780	Spenden (z. B. Privatpersonen, Vereine)	0	0	0,00	3
	<b>Einnahmen</b>	<b>8.100</b>	<b>8.100</b>	<b>6.606,95</b>	
	<b>Ausgaben</b>				
.4140	Angestelltenvergütungen	32.500	37.000	38.649,08	2
.4160	Beschäftigungsentgelte und dergl.	0	12.000	18.371,11	2
.4340	Beiträge zu Versorgungskassen Angestellte	2.900	3.200	2.617,01	2
.4360	Zusatzversorgung für Geringverdiener	0	100	809,58	2
.4440	Beiträge zur gesetzl. Sozialversicherung Angestellte	6.500	7.300	6.105,45	2
.4460	Arb. Geb. Ant. z. Sozvers. Bes 4	0	3.500	5.778,76	2
.4480	Beiträge z. gesetzl. Sozialversicherung -Sonstige-	0	0	0,00	2
.4500	Beihilfen, Unterstützungen und dergl.	0	0	0,00	2
.5000	Unterhalt der Grundstücke und baulichen Anlagen	10.000	15.000	8.594,76	3
.5200	Geräte, Ausrüstungs- und Ausstattungsgeg enstände, sonstige Gebrauchsgegenstände	3.000	4.000	2.757,28	3
.5400	Bewirtschaftung der Grundstücke und baulichen Anlagen	30.000	50.000	38.631,98	3
.5441	Strombezugskosten	4.000	0	0	1
.5500	Haltung von Fahrzeugen	500	0	0	
.5700	Lehr- u. Unterrichtsmittel (Bücher, Tinte, Landkarten, Papier, Kreide)	1.000	1.500	679,87	3
.5710	weitere Vewaltungs- und Betriebsausgaben	100	100	0,00	3
.5770	Zuschussfähige Lernmittel für Grundschulen	3.500	5.000	4.752,01	3
.5800	Lernmittel (Werkstoffe, Arbeitsm. und sonst. Verbrauchsmittel)	200	300	72,39	3
.5810	Lernmittel (Schulbücherei, Arbeitsm. Werk-, Handarbeits- u. Hauswirtschafts.)	100	100	25,54	3
.5900	Sonstige Sachausgaben (Schulwandern, sonst. Schulveranstaltungen)	500	500	311,30	3

**A. Verwaltungshaushalt - Einzelpläne**

Seite 49

Gemeinde **1 Stadt Laufen**  
 Einzelplan **2 Schulen**  
 Abschnitt **21 Grund- und Mittelschulen**  
 U-Abschnitt **2112 Grundschulen Laufen ab August 2015**

Haushaltsstelle		Haushaltsansatz		Ergebnis der Jahresrechnung	Erläuterungen
Nr.	Bezeichnung	2016	2015	2014	Sonst. Amt DVM Vermerk
		EUR	EUR	EUR	
1	2	3	4	5	6
.6300	Schülerbeförderung zu Verkehrs-, Schwimm- und Skiunterricht	6.000	10.000	7.642,60	3
.6322	EDV-Kosten an Dritte (Software): (früher 1100.6300)	1.400	1.800	1.224,92	5
.6370	Sachbedarf für EDV-Anlagen (Toner, Tintenpatronen)	1.000	0	0	5
.6400	Steuern, Versicherungen, Schadensfälle	700	700	607,37	4
.6500	Bürobedarf	2.500	3.600	2.822,56	3
.6510	Bücher und Zeitschriften	1.000	1.500	1.336,12	3
.6520	Postgebühren, GEZ	300	2.800	2.639,28	1
.6523	Festnetzgebühren	1.300	0	0	5
.6524	Gebühren für Handy	200	0	0	1
.6540	Dienstreisen (Fahrtkosten, Tagegelder)	200	200	0,00	3
.6620	Vermischte Ausgaben	200	200	255,67	3
.6790	Innere Verrechnungen (Verwaltung)	6.000	7.000	6.925,50	3
.6793	Innere Verrechnung (Bauhof, Wasserwerk, Kanal, Anlagen usw.)	5.680	5.680	0	3
	<b>Ausgaben</b>	<b>121.280</b>	<b>173.080</b>	<b>151.610,14</b>	
	<b>UAB 2112 Zu-/Überschuss</b>	<b>-113.180</b>	<b>-164.980</b>	<b>-145.003,19</b>	

Gemeinde **1 Stadt Laufen**  
 Einzelplan **2 Schulen**  
 Abschnitt **21 Grund- und Mittelschulen**  
 U-Abschnitt **2152 Mittelschule Laufen (ab 2012)**

Haushaltsstelle		Haushaltsansatz		Ergebnis der Jahresrechnung	Erläuterungen
Nr.	Bezeichnung	2016	2015	2014	Sonst. Amt DVM Vermerk
1	2	EUR	EUR	EUR	6
	<b>Einnahmen</b>				
.1100	Benutzungsgebühren	0	0	0,00	3
.1300	Einnahmen aus Verkauf	0	0	0,00	3
.1400	Mieten und Pachten (Verrechnungsmiete)	5.000	5.000	9.755,00	3
.1500	Sonstige Verwaltungs- und Betriebseinnahmen (Mittagessen)	15.000	16.500	9.584,20	2
.1610	Erstattung vom Land	0	0	0	2
	(Gastschulbeiträge Asylkinder)				
.1620	Schulverbund Saaldorf-Surheim	100.000	135.000	135.500,00	3
	(Schulumlage und Schülerbeförderung)				
.1710	Zuweisungen und Zuschüsse für laufende Zwecke vom Land	7.000	7.000	5.131,82	2
.1760	Spenden (Sparkasse)	200	200	400,00	3
.1770	Spenden private Unternehmen (Raiba)	500	500	1.100,00	3
.1780	Spenden (z. B. Privatpersonen, Vereine)	200	200	0,00	3
	<b>Einnahmen</b>	<b>127.900</b>	<b>164.400</b>	<b>161.471,02</b>	
	<b>Ausgaben</b>				
.4140	Angestelltenvergütungen	46.500	56.000	66.837,69	2
.4160	Beschäftigungsentgelte und dergl.	10.000	10.000	7.965,65	2
.4340	Beiträge zu Versorgungskassen Angestellte	3.600	4.500	3.286,30	2
.4360	Zusatzversorgung für Geringverdiener	800	800	80,19	2
.4440	Beiträge zur gesetzl. Sozialversicherung Angestellte	9.300	11.000	7.873,41	2
.4460	Arb. Geb. Ant. z. Sozvers. Bes 4	3.000	3.000	1.491,68	2
.4480	Beiträge z. gesetzl. Sozialversicherung -Sonstige-	0	0	0,00	2
.4500	Beihilfen, Unterstützungen und dergl.	0	0	0,00	2
.5000	Unterhalt der Grundstücke und baulichen Anlagen	15.000	30.000	3.840,14	3
.5200	Geräte, Ausrüstungs- und Ausstattungsgegenstände, sonstige Gebrauchsgegenstände	3.000	4.000	4.015,82	3
.5400	Bewirtschaftung der Grundstücke und baulichen Anlagen	20.000	45.000	29.565,27	3
.5441	Strombezugskosten	8.000	0	0	1
.5500	Haltung von Fahrzeugen	1.000	1.000	179,34	3
.5700	Lehr- und Unterrichtsmittel (Kreide, Bücher, Tinte, Landkarten, Papier)	500	500	487,08	3
.5710	weitere Verwaltungs- u. Betriebsausgaben (sonstiges Ganztagsklasse)	1.000	1.000	895,88	3
.5780	Zuschußfähige Lernmittel (Mittelschule)	5.000	3.500	230,90	3
.5800	Lernmittel (Werkstoffe, Arbeitsmaterial und sonstige Verbrauchsmittel)	300	300	321,49	3
.5810	Lernmittel (Schulbücherei, Arbeitsm. Werk-, Handarbeits- u. Hauswirtschaft)	1.500	1.500	783,85	3

**A. Verwaltungshaushalt - Einzelpläne**

Gemeinde **1 Stadt Laufen**  
 Einzelplan **2 Schulen**  
 Abschnitt **21 Grund- und Mittelschulen**  
 U-Abschnitt **2152 Mittelschule Laufen (ab 2012)**

Haushaltsstelle		Haushaltsansatz		Ergebnis der Jahresrechnung	Erläuterungen
Nr.	Bezeichnung	2016	2015	2014	Sonst. Amt DVM Vermerk
1	2	EUR	EUR	EUR	6
.5900	Sonstige Sachausgaben (Schulwandern, sonstige Schulveranstaltung)	1.200	1.200	954,03	3
.6300	Schülerbeförderungen zu Verkehrs-, Schwimm- und Skiunterricht	6.000	6.000	6.783,90	3
.6322	EDV-Kosten an Dritte (Software): (früher 1100.6300)	1.400	1.800	1.224,92	5
.6370	Sachbedarf für EDV-Anlagen (Toner, Tintenpatronen)	1.500	0	0	5
.6380	Kosten Mittagessen für Kinder	15.000	18.000	9.312,45	2
.6400	Steuern, Versicherungen, Schadensfälle	2.300	2.500	2.292,25	4
.6500	Bürobedarf	3.600	3.600	2.516,34	3
.6510	Bücher und Zeitschriften (Amtsblätter, Gesetz- und VO-Blätter)	1.500	1.500	1.490,51	3
.6520	Postgebühren, GEZ	300	2.500	1.911,87	1
.6523	Festnetzgebühren	1.500	0	0	5
.6524	Gebühren für Handy	200	0	0	1
.6540	Dienstreisen (Fahrtkosten, Tagegelder)	200	200	0,00	3
.6620	Vermischte Ausgaben	300	300	302,23	3
.6720	Gastschulbeiträge an andere Gemeinden	1.500	1.500	0,00	2
.6790	Innere Verrechnungen (Verwaltung)	7.000	7.000	6.925,50	3
.6793	Innere Verrechnung (Bauhof, Wasserwerk, Kanal, Anlagen usw.)	22.400	22.400	0	3
.7130	Schulverbandsumlage (Schulverbund mit Saaldorf-Surheim u. Teisendorf)	35.000	82.000	0,00	3
	<b>Ausgaben</b>	<b>229.400</b>	<b>322.600</b>	<b>161.568,69</b>	
	<b>UAB 2152 Zu-/Überschuss</b>	<b>-101.500</b>	<b>-158.200</b>	<b>-97,67</b>	
	<b>Einnahmen</b>	<b>136.000</b>	<b>172.500</b>	<b>168.077,97</b>	
	<b>Ausgaben</b>	<b>394.380</b>	<b>495.680</b>	<b>313.178,83</b>	
	<b>AB 21 Zu-/Überschuss</b>	<b>-258.380</b>	<b>-323.180</b>	<b>-145.100,86</b>	

**A. Verwaltungshaushalt - Einzelpläne**

Gemeinde **1 Stadt Laufen**  
 Einzelplan **2 Schulen**  
 Abschnitt **29 Grund- und Mittelschule**  
 U-Abschnitt **2900 Schülerbeförderung**

Haushaltsstelle		Haushaltsansatz		Ergebnis der Jahresrechnung	Erläuterungen
Nr.	Bezeichnung	2016	2015	2014	Sonst. Amt DVM Vermerk
		EUR	EUR	EUR	
1	2	3	4	5	6
	<b>Einnahmen</b>				
.1710	Zuweisungen und Zuschüsse für laufende Zwecke vom Land	95.000	83.000	100.290,00	14
	<b>Einnahmen</b>	<b>95.000</b>	<b>83.000</b>	<b>100.290,00</b>	
	<b>Ausgaben</b>				
.4140	Angestelltenvergütungen (Bauhof)	0	0	0,00	2
.5000	Unterhalt der baulichen Anlagen (Wartehäuschen, nur Schülerbeförderung)	2.500	2.500	0,00	14
.6390	Kosten der Schülerbeförderung	145.000	155.000	136.148,03	14
.6550	Sachverständigen-, Gerichts- und sonst. Kosten	3.000	0	0	
.6793	Innere Verrechnung (Bauhof, Wasserwerk, Kanal, Anlagen usw.)	0	0	0	3
	<b>Ausgaben</b>	<b>150.500</b>	<b>157.500</b>	<b>136.148,03</b>	
	<b>UAB 2900 Zu-/Überschuss</b>	<b>-55.500</b>	<b>-74.500</b>	<b>-35.858,03</b>	

A. Verwaltungshaushalt - Einzelpläne

Gemeinde **1 Stadt Laufen**  
 Einzelplan **2 Schulen**  
 Abschnitt **29 Grund- und Mittelschule**  
 U-Abschnitt **2950 Übrige schulische Aufgaben**

Haushaltsstelle		Haushaltsansatz		Ergebnis der Jahresrechnung	Erläuterungen
Nr.	Bezeichnung	2016	2015	2014	Sonst. Amt DVM Vermerk
		EUR	EUR	EUR	
1	2	3	4	5	6
	<b>Einnahmen</b>				
	<b>Einnahmen</b>	<b>0</b>	<b>0</b>	<b>0,00</b>	
	<b>Ausgaben</b>				
.6400	Schülerunfallversicherung, Garderoben- und Fahrradversicherung	33.500	32.000	30.704,43	3
	<b>Ausgaben</b>	<b>33.500</b>	<b>32.000</b>	<b>30.704,43</b>	
	<b>UAB 2950 Zu-/Überschuss</b>	<b>-33.500</b>	<b>-32.000</b>	<b>-30.704,43</b>	
	<b>Einnahmen</b>	<b>95.000</b>	<b>83.000</b>	<b>100.290,00</b>	
	<b>Ausgaben</b>	<b>184.000</b>	<b>189.500</b>	<b>166.852,46</b>	
	<b>AB 29 Zu-/Überschuss</b>	<b>-89.000</b>	<b>-106.500</b>	<b>-66.562,46</b>	
	<b>Einnahmen</b>	<b>231.000</b>	<b>255.500</b>	<b>268.367,97</b>	
	<b>Ausgaben</b>	<b>578.380</b>	<b>685.180</b>	<b>480.031,29</b>	
	<b>EP 2 Zu-/Überschuss</b>	<b>-347.380</b>	<b>-429.680</b>	<b>-211.663,32</b>	

Gemeinde **1 Stadt Laufen**  
 Einzelplan **3 Wissenschaft, Forschung, Kulturpflege**  
 Abschnitt **32 Museen, Sammlungen, Ausstellungen (Archiv)**  
 U-Abschnitt **3210 Nichtwissensch., Museen; Archiv, Ausstellungen**

Haushaltsstelle		Haushaltsansatz		Ergebnis der Jahresrechnung	Erläuterungen
Nr.	Bezeichnung	2016	2015	2014	Sonst. Amt DVM Vermerk
1	2	EUR	EUR	EUR	6
	<b>Einnahmen</b>				
.1300	Einnahmen aus Verkauf	0	0	0,00	3
.1400	Mieten und Pachten (Kinderkrippe)	0	0	0,00	1
.1500	Sonstige Verwaltungs- und Betriebseinnahmen (vermischte Einnahmen)	100	0	0,00	3
.1710	Zuweisungen und Zuschüsse für laufende Zwecke vom Land <i>Ausstellung "Grenzen überschreiten"</i>	0	0	9.291,63	3
.1770	Spenden private Unternehmen (Raiba)	0	0	0,00	3
.1780	Spenden (z. B. Privatpersonen, Vereine)	0	0	0,00	3
	<b>Einnahmen</b>	<b>100</b>	<b>0</b>	<b>9.291,63</b>	
	<b>Ausgaben</b>				
.4000	Aufwendungen für ehrenamtliche Tätigkeit (Archivpflege)	300	300	300,00	2
.4140	Angestelltenvergütungen	0	0	0,00	2
.5000	Unterhalt der Grundstücke und baulichen Anlagen	500	0	0,00	3
.5200	Geräte, Ausrüstungs- und Ausstattungsgeg enstände, sonstige Gebrauchsgegenstände	500	500	28,00	3
.5300	Mieten und Pachten	0	0	0,00	1
.5400	Bewirtschaftung der Grundstücke und baulichen Anlagen	3.000	6.000	6.231,67	3
.5441	Strombezugskosten	1.000	0	0	1
.6500	Bürobedarf	200	200	0,00	1
.6510	Bücher und Zeitschriften	500	300	797,71	1
.6520	Postgebühren, GEZ	20	500	349,18	1
.6523	Festnetzgebühren	350	0	0	5
.6580	Sonstige Geschäftsausgaben "Laufener Palette" (fiktive Miete SH)	10.000	10.000	11.799,20	1
.6581	sonstige Geschäftsausgaben Ausstellung "Grenzen überschreiten"	0	0	0,00	3
.6620	Vermischte Ausgaben	100	100	33,15	3
.6791	innere Verrechnungen (Salzachhalle)	0	0	0,00	3
.6793	Innere Verrechnung (Bauhof, Wasserwerk, Kanal, Anlagen usw.)	0	0	0	3
	<b>Ausgaben</b>	<b>16.470</b>	<b>17.900</b>	<b>19.538,91</b>	
	<b>UAB 3210 Zu-/Überschuss</b>	<b>-16.370</b>	<b>-17.900</b>	<b>-10.247,28</b>	
	<b>Einnahmen</b>	<b>100</b>	<b>0</b>	<b>9.291,63</b>	
	<b>Ausgaben</b>	<b>16.470</b>	<b>17.900</b>	<b>19.538,91</b>	
	<b>AB 32 Zu-/Überschuss</b>	<b>-16.370</b>	<b>-17.900</b>	<b>-10.247,28</b>	

**A. Verwaltungshaushalt - Einzelpläne**

Gemeinde **1 Stadt Laufen**  
 Einzelplan **3 Wissenschaft, Forschung, Kulturpflege**  
 Abschnitt **33 Theater, Konzerte, Musikpflege**  
 U-Abschnitt **3320 Musikpflege**

Haushaltsstelle		Haushaltsansatz		Ergebnis der Jahresrechnung	Erläuterungen
Nr.	Bezeichnung	2016	2015	2014	Sonst. Amt DVM Vermerk
		EUR	EUR	EUR	
1	2	3	4	5	6
	<b>Einnahmen</b>				
.1770	Zuweisungen und Zuschüsse von übrigen Bereichen (Privat Unternehmen)	0	0	0,00	1
.1780	Spenden (z. B. Privatpersonen, Vereine)	0	0	0,00	
	<b>Einnahmen</b>	<b>0</b>	<b>0</b>	<b>0,00</b>	
	<b>Ausgaben</b>				
.7000	Mietzuschuß f. Stadtkapelle, Musik- freunde, laufende Zwecke	20.000	20.000	17.541,48	1
	<b>Ausgaben</b>	<b>20.000</b>	<b>20.000</b>	<b>17.541,48</b>	
	<b>UAB 3320 Zu-/Überschuss</b>	<b>-20.000</b>	<b>-20.000</b>	<b>-17.541,48</b>	



Gemeinde **1 Stadt Laufen**  
 Einzelplan **3 Wissenschaft, Forschung, Kulturpflege**  
 Abschnitt **33 Theater, Konzerte, Musikpflege**  
 U-Abschnitt **3330 Salzachfestspiele**

Haushaltsstelle		Haushaltsansatz		Ergebnis der Jahresrechnung	Erläuterungen	
Nr.	Bezeichnung	2016	2015	2014	Sonst.	
		EUR	EUR	EUR	Amt	DVM Vermerk
1	2	3	4	5	6	
	<b>Einnahmen</b>					
.1100	Benutzungsgebühren (voller Steuersatz)	5.000	5.000	3.619,40	10	K401
.1110	Eintrittsgelder (ermäßigter Steuersatz)	10.000	10.000	27.850,10	10	K401
.1111	Eintrittsgelder (steuerfrei)	30.000	30.000	37.814,46	10	K401
.1120	USt - voller Steuersatz	4.000	4.000	5.342,70	10	K401
.1130	USt - ermäßigter Steuersatz	700	700	1.949,50	10	K401
.1520	sonstige Verwaltungs- und Betriebseinn.	500	500	0,00	10	K401
.1560	USt - Rückvergütung	11.000	11.000	9.988,37	10	K401
.1640	Erstattung von Ausgaben (Versicherungen)	0	0	0,00	10	K401
.1710	Zuweisungen und Zuschüsse für laufende Zwecke vom Land	0	0	0,00	10	K401
.1720	Zuschuss Bezirk u. ä.	0	0	0,00	10	K401
.1770	Spenden private Unternehmen (Raiba)	1.000	1.000	500,00	10	K401
.1771	Sponsoring (z. B. Hacker Pschorr)	15.000	15.000	24.500,00	10	K401
.1780	Spenden (z. B. Privatpersonen, Vereine)	15.000	15.000	14.000,00	10	K401
	<b>Einnahmen</b>	<b>92.200</b>	<b>92.200</b>	<b>125.564,53</b>		
	<b>Ausgaben</b>					
.4160	Beschäftigungsentgelte und dergl.	8.000	8.000	9.734,91	10	K401
.4460	Arb. Geb. Ant. z. Sozvers. Bes 4	0	0	0,00	10	K401
.5200	Geräte, Ausrüstungs- und Ausstattungsge- genstände, sonstige Gebrauchsgegenstände	7.000	7.000	8.324,91	10	K401
.5441	Strombezugskosten	500	0	0	1	K401
.6300	Veranstaltungsaufwand, Werbung	24.500	25.000	29.270,89	10	K401
.6310	weitere Betriebsausgaben, Fremdleistung Mieten	20.000	20.000	24.375,88	10	K401
.6330	Honorare (voller Steuersatz)	6.000	6.000	39.906,04	10	K401
.6340	Honorare (ermäßigter Steuersatz)	10.000	10.000	0,00	10	K401
.6350	Honorare (steuerfrei)	30.000	30.000	23.400,01	10	K401
.6400	Steuern, Versicherungen, Schadensfälle	1.000	1.000	0,00	10	K401
.6410	USt - Zahlungen	2.000	2.000	2.126,67	10	K401
.6420	Abzugfähige Vorsteuer (voller Steuersatz)	11.000	11.000	16.411,05	10	K401
.6421	Abzugfähige Vorsteuer (erm. Steuersatz)	800	800	35,80	10	K401
.6500	Bürobedarf	100	100	0,00	1	K401
.6520	Postgebühren, GEZ	200	300	210,78	1	K401
.6524	Gebühren für Handy	100	0	0	1	K401
.6540	Dienstreisen (Fahrkosten, Tagegelder)	1.000	1.000	262,67	10	K401
.6550	Anwalts- und Gerichtskosten, Beratung	0	0	0,00	10	K401
.6790	Innere Verrechnungen (Verwaltung)	0	0	0,00	10	K401
	<b>Ausgaben</b>	<b>122.200</b>	<b>122.200</b>	<b>154.059,61</b>		
	<b>UAB 3330 Zu-/Überschuss</b>	<b>-30.000</b>	<b>-30.000</b>	<b>-28.495,08</b>		
	<b>Einnahmen</b>	<b>92.200</b>	<b>92.200</b>	<b>125.564,53</b>		
	<b>Ausgaben</b>	<b>142.200</b>	<b>142.200</b>	<b>171.601,09</b>		
	<b>AB 33 Zu-/Überschuss</b>	<b>-50.000</b>	<b>-50.000</b>	<b>-46.036,56</b>		

Gemeinde **1 Stadt Laufen**  
 Einzelplan **3 Wissenschaft, Forschung, Kulturpflege**  
 Abschnitt **34 Heimat- und sonstige Kunstpflege**  
 U-Abschnitt **3400 Heimat- und sonstige Kunstpflege**

Haushaltsstelle		Haushaltsansatz		Ergebnis der Jahresrechnung	Erläuterungen	
Nr.	Bezeichnung	2016	2015	2014	Sonst.	
		EUR	EUR	EUR	Amt	DVM Vermerk
1	2	3	4	5	6	
	<b>Einnahmen</b>					
.1100	Benutzungsgebühren	0	0	0,00	10	
.1300	Einnahmen aus Verkauf	100	100	566,60	10	
.1500	Sonstige Verwaltungs- und Betriebseinnahmen (vermischte Einnahmen)	0	0	0,00	10	
.1610	Erstattung vom Land: Pflege Ukrainer- Friedhof - Soldatengräber)	1.200	1.200	1.196,25	3	
.1760	Spenden (Sparkasse, Landesbank)	0	0	0,00	3	
.1770	Spenden private Unternehmen (Raiba)	0	0	600,00	3	
.1780	Spenden (z. B. Privatpersonen, Vereine)	0	0	0,00	3	
	<b>Einnahmen</b>	<b>1.300</b>	<b>1.300</b>	<b>2.362,85</b>		
	<b>Ausgaben</b>					
.4140	Angestelltenvergütungen (Bauhof)	0	0	11.476,12	2	
.5000	Unterhalt der Grundstücke und baulichen Anlagen (Kriegerdenkm. Laufen, Leoben.)	1.500	1.000	1.571,00	3	
.5001	Unterhalt Ukrainer-Friedhof (Friedelreut)	500	500	54,85	3	
.5400	Bewirtschaftung der Grundstücke und baulichen Anlagen	1.000	1.000	875,00	3	
.5441	Strombezugskosten	500	0	0	1	
.6300	weitere Betriebs- u. Sachausgaben (Stadtfest, Faschingszug) <i>Weihnachtsmarkt--&gt; 7300.6300</i>	20.000	20.000	33.240,87	10	G406
.6301	weitere Betriebs- u. Sachausgaben (200 Jahre Grenzziehung-Erinnerungsjahr)	50.000	0	0	10	G406
.6610	Mitgliedsbeiträge an Verbände, Vereine und dergl.	150	200	122,00	3	
.6620	Vermischte Ausgaben	300	500	250,00	3	
.6791	innere Verrechnungen (Salzachhalle für Heimatspflege und Festspiele)	39.500	24.500	23.034,00	3	
.6793	Innere Verrechnung (Bauhof, Wasserwerk, Kanal, Anlagen usw.)	13.860	13.860	0	3	
.7170	Zuschüsse für laufende Zwecke an übrige Bereiche (Privatunternehmen)	200	200	0,00	3	
.7180	Zuschüsse an Vereine: Mietzuschuß Alpenverein, Hist. Verein, Veteranen usw	25.000	25.000	25.744,05	3	
.7181	Zuschüsse an Private zur Ortsverschönerung (fr. 3600.7180)	1.000	1.000	0,00	3	
	<b>Ausgaben</b>	<b>153.510</b>	<b>87.760</b>	<b>96.367,89</b>		
	<b>UAB 3400 Zu-/Überschuss</b>	<b>-152.210</b>	<b>-86.460</b>	<b>-94.005,04</b>		
	<b>Einnahmen</b>	<b>1.300</b>	<b>1.300</b>	<b>2.362,85</b>		
	<b>Ausgaben</b>	<b>153.510</b>	<b>87.760</b>	<b>96.367,89</b>		
	<b>AB 34 Zu-/Überschuss</b>	<b>-152.210</b>	<b>-86.460</b>	<b>-94.005,04</b>		

**A. Verwaltungshaushalt - Einzelpläne**

Gemeinde **1 Stadt Laufen**  
 Einzelplan **3 Wissenschaft, Forschung, Kulturpflege**  
 Abschnitt **35 Volksbildung**  
 U-Abschnitt **3500 Volkshochschule**

Haushaltsstelle		Haushaltsansatz		Ergebnis der Jahresrechnung	Erläuterungen
Nr.	Bezeichnung	2016	2015	2014	Sonst. Amt DVM Vermerk
1	2	EUR	EUR	EUR	6
	<b>Einnahmen</b>				
.1770	Spenden private Unternehmen (Raiba)	0	0	0,00	1
.1780	Spenden (z. B. Privatpersonen, Vereine)	0	0	0,00	1
	<b>Einnahmen</b>	<b>0</b>	<b>0</b>	<b>0,00</b>	
	<b>Ausgaben</b>				
.4140	Angestelltenvergütungen (Raumpflegerin VHS)	350	320	86,40	2
.4340	Beiträge zu Versorgungskassen Angestellte	30	40	6,67	2
.4440	Beiträge zur gesetzl. Sozialversicherung Angestellte	70	60	17,16	2
.6620	Vermischte Ausgaben	0	0	0,00	1
.7000	Zuschuß an die VHS (Barzuschuss und Mietkosten- fiktiv)	40.000	37.000	36.250,20	1
	<b>Ausgaben</b>	<b>40.450</b>	<b>37.420</b>	<b>36.360,43</b>	
	<b>UAB 3500</b>	<b>Zu-/Überschuss</b>	<b>-40.450</b>	<b>-37.420</b>	<b>-36.360,43</b>

Gemeinde **1 Stadt Laufen**  
 Einzelplan **3 Wissenschaft, Forschung, Kulturpflege**  
 Abschnitt **35 Volksbildung**  
 U-Abschnitt **3520 Öffentliche Büchereien**

Haushaltsstelle		Haushaltsansatz		Ergebnis der Jahresrechnung	Erläuterungen
Nr.	Bezeichnung	2016	2015	2014	Sonst. Amt DVM Vermerk
1	2	EUR	EUR	EUR	6
	<b>Einnahmen</b>				
.1100	Benutzungsgebühren u. ähnliche Entgelte (Leihgebühren durch Stadtbücherei)	1.800	1.800	1.832,00	9
.1500	Sonst. Verwaltungs- u. Betriebseinnahmen (vermischte Einnahmen)	0	0	0,00	9
.1770	Spenden private Unternehmen (Raiba)	0	0	0,00	9
.1780	Spenden (z. B. Privatpersonen, Vereine)	0	0	0,00	9
.2610	Säumniszuschläge	200	200	171,30	9
	<b>Einnahmen</b>	<b>2.000</b>	<b>2.000</b>	<b>2.003,30</b>	
	<b>Ausgaben</b>				
.4160	Beschäftigungsentgelte	5.400	5.500	5.253,40	2
.4340	Beiträge an Versorgungskassen	0	0	0,00	2
.4360	Versorgungskasse Geringverdiener	200	200	201,50	2
.4440	Beiträge zur gesetzl. Sozialversicherung Angestellte	0	0	0,00	2
.4460	Arb. Geb. Ant. z. Sozvers. Bes 4	1.600	1.300	1.263,29	2
.5200	Geräte, Ausstattungs- und Ausrüstungs- gegenstände (Büchereinrichtung)	500	500	17,79	9
.5300	Mieten und Pachten	3.000	3.000	2.770,32	1
.5400	Bewirtschaftung der Grundstücke und baulichen Anlagen	1.200	1.400	1.333,92	9
.5441	Strombezugskosten	200	0	0	1
.5900	Erwerb und Unterhalt von Büchern, Zeit- schriften und dergl.	3.000	2.500	2.658,95	9
.6400	Steuern, Versicherungen, Schadensfälle	900	900	852,51	4
.6520	Postgebühren, GEZ	0	200	136,46	1
.6524	Gebühren für Handy	200	0	0	1
.6620	Vermischte Ausgaben	100	100	57,27	9
	<b>Ausgaben</b>	<b>16.300</b>	<b>15.600</b>	<b>14.545,41</b>	
	<b>UAB 3520 Zu-/Überschuss</b>	<b>-14.300</b>	<b>-13.600</b>	<b>-12.542,11</b>	

**A. Verwaltungshaushalt - Einzelpläne**

Gemeinde **1 Stadt Laufen**  
 Einzelplan **3 Wissenschaft, Forschung, Kulturpflege**  
 Abschnitt **35 Volksbildung**  
 U-Abschnitt **3550 Sonstige Volksbildung**

Haushaltsstelle		Haushaltsansatz		Ergebnis der Jahresrechnung	Erläuterungen
Nr.	Bezeichnung	2016	2015	2014	Sonst. Amt DVM Vermerk
		EUR	EUR	EUR	
1	2	3	4	5	6
	<b>Einnahmen</b>				
.1770	Spenden private Unternehmen (Raiba)	0	0	0,00	
.1780	Spenden (z. B. Privatpersonen, Vereine)	0	0	0,00	
	<b>Einnahmen</b>	<b>0</b>	<b>0</b>	<b>0,00</b>	
	<b>Ausgaben</b>				
.7000	Zuschüsse für laufende Zwecke	1.000	1.000	652,90	1
	<b>Ausgaben</b>	<b>1.000</b>	<b>1.000</b>	<b>652,90</b>	
	<b>UAB 3550 Zu-/Überschuss</b>	<b>-1.000</b>	<b>-1.000</b>	<b>-652,90</b>	
	<b>Einnahmen</b>	<b>2.000</b>	<b>2.000</b>	<b>2.003,30</b>	
	<b>Ausgaben</b>	<b>57.750</b>	<b>54.020</b>	<b>51.558,74</b>	
	<b>AB 35 Zu-/Überschuss</b>	<b>-55.750</b>	<b>-52.020</b>	<b>-49.555,44</b>	

**A. Verwaltungshaushalt - Einzelpläne**

Gemeinde **1 Stadt Laufen**  
 Einzelplan **3 Wissenschaft, Forschung, Kulturpflege**  
 Abschnitt **36 Naturschutz, Denkmalschutz und -pflege**  
 U-Abschnitt **3650 Denkmalschutz und -pflege**

Haushaltsstelle		Haushaltsansatz		Ergebnis der Jahresrechnung	Erläuterungen
Nr.	Bezeichnung	2016	2015	2014	Sonst. Amt DVM Vermerk
		EUR	EUR	EUR	
1	2	3	4	5	6
	<b>Einnahmen</b>	<b>0</b>	<b>0</b>	<b>0,00</b>	
	<b>Ausgaben</b>				
.5200	Hinweistafeln an Historischen Gebäuden (früher: 3600.5200)	500	500	0,00	11
.7110	Beitrag an den Entschädigungsfonds nach dem Denkmalschutzgesetz	5.400	5.400	5.143,00	11
.7180	Zuschüsse an Private für den Unterhalt historischen Gebäuden (früher:3600.7172)	10.000	3.000	105,00	11
	<b>Ausgaben</b>	<b>15.900</b>	<b>8.900</b>	<b>5.248,00</b>	
	<b>UAB 3650 Zu-/Überschuss</b>	<b>-15.900</b>	<b>-8.900</b>	<b>-5.248,00</b>	
	<b>Einnahmen</b>	<b>0</b>	<b>0</b>	<b>0,00</b>	
	<b>Ausgaben</b>	<b>15.900</b>	<b>8.900</b>	<b>5.248,00</b>	
	<b>AB 36 Zu-/Überschuss</b>	<b>-15.900</b>	<b>-8.900</b>	<b>-5.248,00</b>	
	<b>Einnahmen</b>	<b>95.600</b>	<b>95.500</b>	<b>139.222,31</b>	
	<b>Ausgaben</b>	<b>385.830</b>	<b>310.780</b>	<b>344.314,63</b>	
	<b>EP 3 Zu-/Überschuss</b>	<b>-290.230</b>	<b>-215.280</b>	<b>-205.092,32</b>	

**A. Verwaltungshaushalt - Einzelpläne**

Gemeinde **1 Stadt Laufen**  
 Einzelplan **4 Soziale Sicherung**  
 Abschnitt **43 Soziale Einrichtungen (ohne Einrichtungen der Jugendhilfe)**  
 U-Abschnitt **4360 Soziale Einrichtungen für Aussiedler und Ausländer (Asylbewerber)**

Haushaltsstelle		Haushaltsansatz		Ergebnis der Jahresrechnung	Erläuterungen
Nr.	Bezeichnung	2016	2015	2014	Sonst. Amt DVM Vermerk
1	2	EUR	EUR	EUR	6
	<b>Einnahmen</b>				
.1620	Erstattungen vom Landkreis (Asylbewerberunterkunft)	8.400	8.400	1.400,00	1
	<b>Einnahmen</b>	<b>8.400</b>	<b>8.400</b>	<b>1.400,00</b>	
	<b>Ausgaben</b>				
.5000	Unterhalt der Grundstücke und baulichen Anlagen	1.000	1.000	508,71	1
.5200	Geräte, Ausrüstungs- und Ausstattungsge- genstände, sonstige Gebrauchsgegenstände	500	500	32,99	1
.5400	Bewirtschaftung der Grundstücke und baulichen Anlagen	2.000	2.000	257,22	1
.6523	Festnetzgebühren	300	0	0	5
.6793	Innere Verrechnung (Bauhof, Wasserwerk, Kanal, Anlagen usw.)	0	0	0	3
	<b>Ausgaben</b>	<b>3.800</b>	<b>3.500</b>	<b>798,92</b>	
	<b>UAB 4360 Zu-/Überschuss</b>	<b>4.600</b>	<b>4.900</b>	<b>601,08</b>	
	<b>Einnahmen</b>	<b>8.400</b>	<b>8.400</b>	<b>1.400,00</b>	
	<b>Ausgaben</b>	<b>3.800</b>	<b>3.500</b>	<b>798,92</b>	
	<b>AB 43 Zu-/Überschuss</b>	<b>4.600</b>	<b>4.900</b>	<b>601,08</b>	

Gemeinde **1 Stadt Laufen**  
 Einzelplan **4 Soziale Sicherung**  
 Abschnitt **46 Soziale Sicherung**  
 U-Abschnitt **4600 Einrichtung der Jugendhilfe**

Haushaltsstelle		Haushaltsansatz		Ergebnis der Jahresrechnung	Erläuterungen
Nr.	Bezeichnung	2016	2015	2014	Sonst. Amt DVM Vermerk
1	2	EUR	EUR	EUR	6
	<b>Einnahmen</b>				
.1100	Benutzungsgebühren	0	0	0,00	14
.1500	Sonstige Verwaltungs- und Betriebseinn. (Ferienprogramm)	500	500	534,00	10
.1770	Spenden private Unternehmen (Raiba)	0	0	0,00	10
.1780	Spenden (z. B. Privatpersonen, Vereine)	0	0	0,00	10
	<b>Einnahmen</b>	<b>500</b>	<b>500</b>	<b>534,00</b>	
	<b>Ausgaben</b>				
.4140	Angestelltenvergütungen (Bauhof)	0	0	4.384,28	
.4160	Beschäftigungsentgelte und dergl. (Jugendzentrum)	5.500	5.000	5.927,00	2
.4360	Zusatzversorgung für Geringverdiener	0	0	0,00	2
.4440	Beiträge zur gesetzl. Sozialversicherung Tarifbeschäftigte	0	0	0,00	2
.4460	Arb. Geb. Ant. z. Sozvers. Bes 4	1.650	1.500	407,33	2
.5000	Unterhalt des Gebäudes, Spielplätze, Skateranlage	2.000	2.000	795,42	3
.5200	Geräte, Ausstattungs- und Ausstattungs- gegenstände <i>Ansatz f. Jugendarbeit und Seniorenarbeit gesamt 3.000 € (2013: 1.200 € 4600.5200 und 1.800 € 4900.5200)</i>	4.000	1.500	201,75	3
.5201	Geräte für Kinderspielplätze und Skaterplatz (früher: 4630.5200)	7.000	10.000	4.131,63	3
.5300	Mieten und Pachten	0	0	0,00	
.5400	Bewirtschaftung der Grundstücke und baulichen Anlagen	4.000	2.000	11.175,24	14
.5441	Strombezugskosten	1.000	0	0	1
.6300	Weitere Verwaltungs- und Betriebs- ausgaben	3.000	2.000	3.555,85	3
.6370	Sachbedarf für EDV-Anlagen (Toner, Tintenpatronen)	100	0	0	5
.6400	Steuern, Versicherungen, Schadensfälle	100	100	83,30	4
.6520	Postgebühren, GEZ	50	500	331,56	1
.6523	Festnetzgebühren	350	0	0	5
.6791	innere Verrechnungen (Salzachhalle)	2.500	2.500	2.595,00	3
.6793	Innere Verrechnung (Bauhof, Wasserwerk, Kanal, Anlagen usw.)	6.160	6.160	0,00	3
.7000	Zuschüsse für Jugendgruppen	500	500	0,00	1
.7180	Zuschüsse an Jugendliche (JugendCard)	150	150	96,00	10
	<b>Ausgaben</b>	<b>38.060</b>	<b>33.910</b>	<b>33.684,36</b>	
	<b>UAB 4600 Zu-/Überschuss</b>	<b>-37.560</b>	<b>-33.410</b>	<b>-33.150,36</b>	



Gemeinde **1 Stadt Laufen**  
 Einzelplan **4 Soziale Sicherung**  
 Abschnitt **46 Soziale Sicherung**  
 U-Abschnitt **4640 Städt. Kindergarten Pfaffinger Straße 3**

Haushaltsstelle		Haushaltsansatz		Ergebnis der Jahresrechnung	Erläuterungen
Nr.	Bezeichnung	2016	2015	2014	Sonst. Amt DVM Vermerk
1	2	EUR	EUR	EUR	6
	<b>Einnahmen</b>				
.1100	Benutzungsgebühren	40.000	38.000	33.110,50	6
.1400	Mieten (früher Poststr. 4)	0	0	2.215,00	1
.1500	Sonstige Verwaltungs- u. Betriebsein- nahmen (Mittagessen KiGa)	9.000	9.000	11.676,65	6
.1700	Zuweisungen und Zuschüsse vom Bund	2.400	4.700	1.517,00	2
.1710	Zuweisungen u. Zuschüsse vom Land (Perso- nalkostenzu. städt. KiGa, auswärte KiGa)	82.000	89.500	86.297,73	2
.1711	Zuschuß Freistaat Bayern für Vorschulkinder (100 €)	15.600	11.000	18.848,00	2
.1720	Zuweisungen u. Zuschüsse vom Bezirk	0	0	0	2
.1770	Spenden private Unternehmen (Raiba)	100	500	2.960,33	6
.1780	Spenden (z. B. Privatpersonen, Vereine)	100	50	0,00	6
	<b>Einnahmen</b>	<b>149.200</b>	<b>152.750</b>	<b>156.625,21</b>	
	<b>Ausgaben</b>				
.4140	Vergütung für Beschäftigte	179.000	167.000	172.670,49	2
.4160	Beschäftigungsentgelte und dgl.	13.000	11.000	7.871,68	2
.4340	Beiträge zu Versorgungskassen Beschäftigte	14.000	15.000	14.267,08	2
.4360	Zusatzversorgung für Geringverdiener	450	450	411,47	2
.4440	Beiträge zur gesetzl. Sozialversicherung Beschäftigte	36.000	33.500	33.344,01	2
.4460	Arbeitgeberanteil Sozialversicherung	4.000	3.300	2.495,47	2
.4480	Beiträge z. gesetzl. Sozialversicherung -Sonstige-	0	0	0,00	2
.4500	Beihilfen, Unterstützungen und dgl.	50	50	56,88	2
.5000	Unterhalt der Gebäude	1.000	1.000	610,16	6
.5200	Geräte, Ausstattungs- u. Ausrüstungsge- stände	1.000	1.000	3.461,10	6
.5400	Bewirtschaftung der Grundstücke und Anlagen	8.000	10.000	6.026,42	6
.5441	Strombezugskosten	2.000	0	0	1
.5600	Besondere Aufwendungen für Bedienstete	1.500	1.500	508,50	6
.5800	Lebensmittel für Kinder (Ostern, Weihnachten usw.)	200	200	127,99	6
.5830	Getränke für Kinder	1.500	1.500	1.102,35	6
.6021	Kindergartenbedarf (Bastelmaterial, Spiele, Kinderbücher)	2.000	2.000	979,13	6
.6300	Weitere Verwaltungs- und Betriebsausg. (Benutzung Salzachhalle Kleidermarkt)	2.000	2.000	3.135,00	6
.6322	EDV-Kosten an Dritte (Software): (früher 1100.6300)	500	0	39,96	5
.6370	Sachbedarf für EDV-Anlagen (Toner, Tintenpatronen)	350	0	0	5
.6380	Kosten Mittagessen für Kinder	9.000	9.000	11.540,14	6

**A. Verwaltungshaushalt - Einzelpläne**

Gemeinde **1 Stadt Laufen**  
 Einzelplan **4 Soziale Sicherung**  
 Abschnitt **46 Soziale Sicherung**  
 U-Abschnitt **4640 Städt. Kindergarten Pfaffinger Straße 3**

Haushaltsstelle		Haushaltsansatz		Ergebnis der Jahresrechnung	Erläuterungen
Nr.	Bezeichnung	2016	2015	2014	Sonst. Amt DVM Vermerk
1	2	EUR	EUR	EUR	6
.6400	Steuer, Versicherungen etc.	1.400	1.700	980,67	4
.6500	Bürobedarf	200	200	573,11	6
.6510	Bücher und Zeitschriften	500	700	647,41	6
.6520	Postgebühren, GEZ	100	540	1.093,75	6
.6523	Festnetzgebühren	600	0	0	5
.6540	Dienstreisen (Fahrtkosten, Tagegelder)	1.000	1.000	146,59	6
.6620	Weitere allgemeine sächliche - Vermisch- te Ausgaben	400	400	86,52	6
.6790	Innere Verrechnungen (Verwaltung)	6.000	7.000	13.048,00	3
.6793	Innere Verrechnung (Bauhof, Wasserwerk, Kanal, Anlagen usw.)	4.070	4.070	0	3
.7000	Personalkostenzuschuß nach Art. 24 BayKi an auswärtige Kindergärten	24.000	10.300	31.017,70	2
.7180	Zuweisungen u. Zuschüsse für lfd. Zwecke übrige Bereiche <i>Zuschuß Vorschulkinder und Bundesmittel (Waldkindergarten n eu: 4645.7180)</i>	2.400	1.400	3.117,00	2
	<b>Ausgaben</b>	<b>316.220</b>	<b>285.810</b>	<b>309.358,58</b>	
	<b>UAB 4640 Zu-/Überschuss</b>	<b>-167.020</b>	<b>-133.060</b>	<b>-152.733,37</b>	

Gemeinde **1 Stadt Laufen**  
 Einzelplan **4 Soziale Sicherung**  
 Abschnitt **46 Soziale Sicherung**  
 U-Abschnitt **4641 Kinderkrippe Tittmoninger Straße**

Haushaltsstelle		Haushaltsansatz		Ergebnis der Jahresrechnung	Erläuterungen
Nr.	Bezeichnung	2016	2015	2014	Sonst. Amt DVM Vermerk
1	2	EUR	EUR	EUR	6
	<b>Einnahmen</b>				
.1100	Benutzungsgebühren	45.000	31.000	30.072,50	6
.1500	Sonstige Verwaltungs- und Betriebsein- nahmen (Mittagessen)	5.000	5.000	3.876,00	6
.1700	Zuweisungen und Zuschüsse vom Bund	17.400	1.700	18.536,00	2
.1710	Zuweisungen und Zuschüsse für laufende Zwecke vom Land	75.000	37.000	93.042,00	2
.1720	Zuweisungen u. Zuschüsse vom Bezirk	0	0	0	2
.1770	Spenden private Unternehmen (Raiba)	200	200	958,33	6
.1780	Spenden (z. B. Privatpersonen, Vereine)	0	0	0,00	6
	<b>Einnahmen</b>	<b>142.600</b>	<b>74.900</b>	<b>146.484,83</b>	
	<b>Ausgaben</b>				
.4140	Vergütung Beschäftigte	145.000	95.000	93.229,24	2
.4160	Beschäftigungsentgelte und dergl.	0	5.400	0,00	2
.4340	Beiträge zu Versorgungskassen Angestellte	12.000	7.300	7.157,13	2
.4360	Zusatzversorgung für Geringverdiener	0	450	0,00	2
.4440	Beiträge zur gesetzl. Sozialversicherung Angestellte	29.000	19.000	18.036,27	2
.4460	Arb. Geb. Ant. z. Sozvers. Bes 4	0	1.650	0,00	2
.5000	Unterhalt der Grundstücke und baulichen Anlagen	3.000	1.500	1.332,93	6
.5200	Geräte, Ausrüstungs- und Ausstattungsgeg enstände, sonstige Gebrauchsgegenstände	1.500	1.500	1.601,75	6
.5400	Bewirtschaftung der Grundstücke und baulichen Anlagen	8.000	10.000	9.995,57	6
.5441	Strombezugskosten	2.000	0	0	1
.5600	Besondere Aufwendungen für Bedienstete	1.500	1.500	358,38	6
.5800	Lebensmittel für Kinder (Ostern, Weihnachten usw.)	200	200	38,79	6
.5830	Getränke für Kinder	300	300	290,09	6
.6021	Kinderkrippenbedarf (Bastelmaterial, Spiele, Kinderbücher)	1.000	1.000	517,44	6
.6322	EDV-Kosten an Dritte (Software): (früher 1100.6300)	500	100	39,96	5
.6370	Sachbedarf für EDV-Anlagen (Toner, Tintenpatronen)	350	0	0	5
.6380	Kosten Mittagessen für Kinder	5.000	5.000	3.652,37	6
.6400	Steuern, Versicherungen, Schadensfälle	1.000	1.000	211,82	4
.6500	Bürobedarf	500	500	567,34	6
.6520	Postgebühren, GEZ	100	540	225,06	6
.6523	Festnetzgebühren	600	0	0	5
.6540	Dienstreisen (Fahrtkosten, Tagegelder)	600	600	593,09	6
.6620	Vermischte Ausgaben	500	500	276,56	6

**A. Verwaltungshaushalt - Einzelpläne**

Gemeinde **1 Stadt Laufen**  
 Einzelplan **4 Soziale Sicherung**  
 Abschnitt **46 Soziale Sicherung**  
 U-Abschnitt **4641 Kinderkrippe Tittmoninger Straße**

Haushaltsstelle		Haushaltsansatz		Ergebnis der Jahresrechnung	Erläuterungen
Nr.	Bezeichnung	2016	2015	2014	Sonst. Amt DVM Vermerk
1	2	3	4	5	6
		EUR	EUR	EUR	
.6790	Innere Verrechnungen (Verwaltung)	5.000	6.800	6.792,00	3
.6793	Innere Verrechnung (Bauhof, Wasserwerk, Kanal, Anlagen usw.)	800	800	0	3
.7000	Personalkostenzuschuss nach Art. 24 BayKiBiG	4.600	7.200	0,00	2
.7180	Zuweisungen und Zuschüsse für lfd. Zwecke (Bundesmittel)	600	200	0	2
	<b>Ausgaben</b>	<b>223.650</b>	<b>168.040</b>	<b>144.915,79</b>	
	<b>UAB 4641 Zu-/Überschuss</b>	<b>-81.050</b>	<b>-93.140</b>	<b>1.569,04</b>	

**A. Verwaltungshaushalt - Einzelpläne**

Gemeinde **1 Stadt Laufen**  
 Einzelplan **4 Soziale Sicherung**  
 Abschnitt **46 Soziale Sicherung**  
 U-Abschnitt **4642 Kindergarten Leobendorf**

Haushaltsstelle		Haushaltsansatz		Ergebnis der Jahresrechnung	Erläuterungen
Nr.	Bezeichnung	2016	2015	2014	Sonst. Amt DVM Vermerk
1	2	EUR	EUR	EUR	6
	<b>Einnahmen</b>				
.1700	Zuweisungen und Zuschüsse vom Bund	0	2.800	0	2
.1710	Zuweisungen und Zuschüsse für laufende Zwecke vom Land	60.000	52.300	73.109,00	2
.1711	Zuweisungen und Zuschüsse vom Freistaat Bayern (Vorschulkinder) <i>Vorschulkinder</i>	16.800	15.600	20.800,00	2
	<b>Einnahmen</b>	<b>76.800</b>	<b>70.700</b>	<b>93.909,00</b>	
	<b>Ausgaben</b>				
.4140	Angestelltenvergütungen (Bauhof)	0	0	354,08	2
.6400	Steuern, Versicherungen, Schadensfälle	500	0	0	4
.6720	Defizitausgleich, Betriebskostenzuschuß lt. Vertrag (früher 4750.7000)	45.000	35.000	20.789,52	2
.6793	Innere Verrechnung (Bauhof, Wasserwerk, Kanal, Anlagen usw.)	9.510	9.510	0	3
.7000	Personalkostenzuschüsse nach Art. 24 BayKi	116.500	99.200	141.876,27	2
.7180	Zuschuß Vorschulkinder vom Freistaat Bayern und Bundesmittel	16.800	18.400	20.800,00	2
	<b>Ausgaben</b>	<b>188.310</b>	<b>162.110</b>	<b>183.819,87</b>	
	<b>UAB 4642 Zu-/Überschuss</b>	<b>-111.510</b>	<b>-91.410</b>	<b>-89.910,87</b>	

**A. Verwaltungshaushalt - Einzelpläne**

Gemeinde **1 Stadt Laufen**  
 Einzelplan **4 Soziale Sicherung**  
 Abschnitt **46 Soziale Sicherung**  
 U-Abschnitt **4643 Kath. Kindergarten St. Agnes Laufen**

Haushaltsstelle		Haushaltsansatz		Ergebnis der Jahresrechnung	Erläuterungen
Nr.	Bezeichnung	2016	2015	2014	Sonst. Amt DVM Vermerk
1	2	EUR	EUR	EUR	6
	<b>Einnahmen</b>				
.1700	Zuweisung und Zuschüsse vom Bund	600	9.900	642,00	2
.1710	Zuweisungen und Zuschüsse für laufende Zwecke vom Land	188.000	190.000	230.089,00	2
.1711	Zuweisungen und Zuschüsse vom Freistaat Bayern (Vorschulkinder) <i>Vorschulkinder</i>	27.600	27.600	30.400,00	2
	<b>Einnahmen</b>	<b>216.200</b>	<b>227.500</b>	<b>261.131,00</b>	
	<b>Ausgaben</b>				
.6300	Weitere Verwaltungs- u. Betriebsausg. (Benutzung Salzachhalle Kleidermarkt)	2.000	2.000	2.998,80	3
.6720	Defizitübernahme Kath. Kindergarten Laufen (früher: 4600.6720)	52.000	52.000	30.565,00	2
.7000	Personalkostenzuschuss nach Art. 24 BayK iBiG	366.000	359.600	451.282,33	2
.7180	Zuweisungen und Zuschüsse für übrige Bereiche <i>Vorschulkinder und Bundesmittel</i>	28.200	37.500	30.400,00	2
	<b>Ausgaben</b>	<b>448.200</b>	<b>451.100</b>	<b>515.246,13</b>	
	<b>UAB 4643 Zu-/Überschuss</b>	<b>-232.000</b>	<b>-223.600</b>	<b>-254.115,13</b>	

Gemeinde **1 Stadt Laufen**  
 Einzelplan **4 Soziale Sicherung**  
 Abschnitt **46 Soziale Sicherung**  
 U-Abschnitt **4644 Kinderhort Tittmoninger Straße 47**

Haushaltsstelle		Haushaltsansatz		Ergebnis der Jahresrechnung	Erläuterungen
Nr.	Bezeichnung	2016	2015	2014	Sonst. Amt DVM Vermerk
1	2	EUR	EUR	EUR	6
	<b>Einnahmen</b>				
.1100	Benutzungsgebühren	60.000	38.000	37.870,00	6
.1500	Sonstige Verwaltungs- und Betriebsein- nahmen (Mittagessen)	25.000	17.000	25.506,80	6
.1700	Zuweisungen und Zuschüsse vom Bund	0	3.100	0	2
.1710	Zuweisungen und Zuschüsse lt. BayKiBiG	83.500	59.000	86.988,00	2
.1720	Zuweisungen von Bezirk/Gemeinden	0	1.000	0,00	2
.1760	Spenden (Sparkasse, Landesbank)	0	0	500,00	6
.1770	Spenden private Unternehmen (Raiba)	100	100	2.910,34	6
.1780	Spenden (z. B. Privatpersonen, Vereine)	0	0	0,00	6
	<b>Einnahmen</b>	<b>168.600</b>	<b>118.200</b>	<b>153.775,14</b>	
	<b>Ausgaben</b>				
.4140	Beschäftigungsvergütungen	165.000	148.000	188.012,62	2
.4160	Beschäftigungsentgelte und dergl.	5.400	0	0,00	2
.4340	Beiträge zu Versorgungskassen Angestellte	13.000	14.000	13.953,93	2
.4360	Zusatzversorgung Geringverdiener	420	0	0,00	2
.4440	Beiträge zur gesetzl. Sozialversicherung Angestellte	33.000	30.000	35.071,94	2
.4460	Arb. Geb. Ant. z. Sozvers. Bes 4	1.600	0	0,00	2
.4500	Beihilfen, Unterstützungen und dergl.	20	20	0,00	2
.5000	Unterhalt der Grundstücke und baulichen Anlagen	1.000	1.000	327,32	6
.5200	Geräte, Ausrüstungs- und Ausstattungsgeg enstände, sonstige Gebrauchsgegenstände	1.000	500	3.580,68	6
.5300	Mieten (Container für Kinderhort)	0	0	19.692,74	6
.5400	Bewirtschaftung der Grundstücke und baulichen Anlagen	4.000	5.000	2.281,78	6
.5441	Strombezugskosten	1.000	0	0	1
.5600	Besondere Aufwendungen für Bedienstete	500	500	242,50	6
.5800	Lebensmittel für Kinder (Ostern, Weihnachten, usw.)	300	300	93,33	6
.5830	Getränke für Kinder	1.800	1.800	1.093,52	6
.6021	Hortbedarf (Bastelmaterial, Spiele, Kinderbücher)	1.000	0	0	6
.6322	EDV-Kosten an Dritte (Software): (früher 1100.6300)	500	0	39,98	5
.6370	Sachbedarf für EDV-Anlagen (Toner, Tintenpatronen)	350	0	0	5
.6380	Kosten Mittagessen für Kinder	25.000	17.000	24.418,41	6
.6400	Steuern, Versicherungen, Schadensfälle	1.400	1.000	439,38	4
.6500	Bürobedarf	100	100	237,91	6
.6510	Bücher und Zeitschriften	150	150	9,95	6
.6520	Postgebühren, GEZ	100	540	584,30	6

**A. Verwaltungshaushalt - Einzelpläne**

Gemeinde **1 Stadt Laufen**  
 Einzelplan **4 Soziale Sicherung**  
 Abschnitt **46 Soziale Sicherung**  
 U-Abschnitt **4644 Kinderhort Tittmoninger Straße 47**

Haushaltsstelle		Haushaltsansatz		Ergebnis der Jahresrechnung	Erläuterungen
Nr.	Bezeichnung	2016	2015	2014	Sonst. Amt DVM Vermerk
1	2	3	4	5	6
		EUR	EUR	EUR	
.6523	Festnetzgebühren	600	0	0	5
.6540	Dienstreisen (Fahrtkosten, Tagegelder)	400	400	5,75	6
.6620	Vermischte Ausgaben	400	200	333,40	6
.6793	Innere Verrechnung (Bauhof, Wasserwerk, Kanal, Anlagen usw.)	7.210	7.210	0	3
.7180	Zuweisungen und Zuschüsse für übrige Bereiche (Frühförderung)	3.000	0	0	6
	<b>Ausgaben</b>	<b>268.250</b>	<b>227.720</b>	<b>290.419,44</b>	
	<b>UAB 4644 Zu-/Überschuss</b>	<b>-99.650</b>	<b>-109.520</b>	<b>-136.644,30</b>	



A. Verwaltungshaushalt - Einzelpläne

Gemeinde **1 Stadt Laufen**  
 Einzelplan **4 Soziale Sicherung**  
 Abschnitt **46 Soziale Sicherung**  
 U-Abschnitt **4645 Waldkindergarten Laufen**

Haushaltsstelle		Haushaltsansatz		Ergebnis der Jahresrechnung	Erläuterungen
Nr.	Bezeichnung	2016	2015	2014	Sonst. Amt DVM Vermerk
		EUR	EUR	EUR	
1	2	3	4	5	6
	<b>Einnahmen</b>				
.1700	Zuweisungen und Zuschüsse vom Bund	300	800	0	2
.1710	Zuweisungen und Zuschüsse für laufende Zwecke vom Land (Personalkostenzusch.)	22.000	16.000	0,00	2
.1711	Zuschuß Freistaat Bayern für Vorschulkinder (100 €)	6.000	4.800	0	2
	<b>Einnahmen</b>	<b>28.300</b>	<b>21.600</b>	<b>0,00</b>	
	<b>Ausgaben</b>				
.7000	Personalkostenzuschüsse BayKi	42.500	29.700	0	2
.7180	Zuweisungen und Zuschüsse für lfd. Zwecke (Vorschulkinder + Bundesmittel)	6.300	5.600	0	2
	<b>Ausgaben</b>	<b>48.800</b>	<b>35.300</b>	<b>0,00</b>	
	<b>UAB 4645 Zu-/Überschuss</b>	<b>-20.500</b>	<b>-13.700</b>	<b>0,00</b>	
	<b>Einnahmen</b>	<b>782.200</b>	<b>666.150</b>	<b>812.459,18</b>	
	<b>Ausgaben</b>	<b>1.531.490</b>	<b>1.363.990</b>	<b>1.477.444,17</b>	
	<b>AB 46 Zu-/Überschuss</b>	<b>-749.290</b>	<b>-697.840</b>	<b>-664.984,99</b>	

**A. Verwaltungshaushalt - Einzelpläne**

Gemeinde **1 Stadt Laufen**  
 Einzelplan **4 Soziale Sicherung**  
 Abschnitt **47 Förderung anderer Träger der Wohlfahrtspflege und Jugendhilfe**  
 U-Abschnitt **4700 Förderung der Wohlfahrtspflege**

Haushaltsstelle		Haushaltsansatz		Ergebnis der Jahresrechnung	Erläuterungen
Nr.	Bezeichnung	2016	2015	2014	Sonst. Amt DVM Vermerk
1	2	EUR	EUR	EUR	6
	<b>Einnahmen</b>				
.1770	Spenden private Unternehmen (Raiba)	0	0	0,00	3
.1780	Spenden (z. B. Privatpersonen, Vereine)	0	0	0,00	3
	<b>Einnahmen</b>	<b>0</b>	<b>0</b>	<b>0,00</b>	
	<b>Ausgaben</b>				
.6610	Mitgliedsbeiträge (Betreuungsverein, Hospitzverein)	50	50	40,00	3
.7000	Zuschüsse an Soziale Dienste - Mieten VdK, Altencf. (BRK --> 1600.7000)	500	500	0,00	3
	<b>Ausgaben</b>	<b>550</b>	<b>550</b>	<b>40,00</b>	
	<b>UAB 4700 Zu-/Überschuss</b>	<b>-550</b>	<b>-550</b>	<b>-40,00</b>	
	<b>Einnahmen</b>	<b>0</b>	<b>0</b>	<b>0,00</b>	
	<b>Ausgaben</b>	<b>550</b>	<b>550</b>	<b>40,00</b>	
	<b>AB 47 Zu-/Überschuss</b>	<b>-550</b>	<b>-550</b>	<b>-40,00</b>	

A. Verwaltungshaushalt - Einzelpläne

Gemeinde **1 Stadt Laufen**  
 Einzelplan **4 Soziale Sicherung**  
 Abschnitt **49 Sonstige soziale Angelegenheiten einschl. Bundeskindergeldgesetz**  
 U-Abschnitt **4900 Soziale Sicherung**

Haushaltsstelle		Haushaltsansatz		Ergebnis der Jahresrechnung	Erläuterungen
Nr.	Bezeichnung	2016	2015	2014	Sonst. Amt DVM Vermerk
		EUR	EUR	EUR	
1	2	3	4	5	6
	<b>Einnahmen</b>				
.1770	Spenden private Unternehmen (Raiba)	0	0	0,00	14
.1780	Spenden (z. B. Privatpersonen, Vereine)	0	0	0,00	14
	<b>Einnahmen</b>	<b>0</b>	<b>0</b>	<b>0,00</b>	
	<b>Ausgaben</b>				
.5200	Geräte, Ausrüstungs- und Ausstattungsgegenstände, sonstige Gebrauchsgegenstände <i>Ansatz f. Jugendarbeit und Seniorenarbeit gesamt 3.000 € (2012: 1.200 € 4600.5200 und 1.800 € 4900.5200)</i>	1.800	1.800	300,00	14
.7080	Beitrag Generationenbund für den mittleren und nördlichen Landreis	3.450	3.450	0	14
.7880	Sonstige soziale Leistungen - Familienförderungs-Patengeschenke (früher 49.787)	4.000	4.000	4.707,47	4
	<b>Ausgaben</b>	<b>9.250</b>	<b>9.250</b>	<b>5.007,47</b>	
	<b>UAB 4900 Zu-/Überschuss</b>	<b>-9.250</b>	<b>-9.250</b>	<b>-5.007,47</b>	

A. Verwaltungshaushalt - Einzelpläne

Gemeinde **1 Stadt Laufen**  
 Einzelplan **4 Soziale Sicherung**  
 Abschnitt **49 Sonstige soziale Angelegenheiten einschl. Bundeskindergeldgesetz**  
 U-Abschnitt **4901 "Sozialfond" der Stadt Laufen**

Haushaltsstelle		Haushaltsansatz		Ergebnis der Jahresrechnung	Erläuterungen
Nr.	Bezeichnung	2016	2015	2014	Sonst. Amt DVM Vermerk
1	2	EUR	EUR	EUR	6
	<b>Einnahmen</b>				
.1770	Spenden private Unternehmen (Raiba)	3.000	3.000	6.000,00	14
.1780	Spenden (z. B. Privatpersonen, Vereine)	2.000	2.000	7.740,78	14
.2810	Zuführung vom Vermögenshaushalt (Sonderrücklage Sozialfond)	0	0	0,00	3
	<b>Einnahmen</b>	<b>5.000</b>	<b>5.000</b>	<b>13.740,78</b>	
	<b>Ausgaben</b>				
.7880	weitere soziale Leistungen	4.000	4.000	3.826,90	14
.8601	Zuführung zum Vermögenshaushalt (Sonderrücklage Sozialfond)	1.000	1.000	9.913,88	3
	<b>Ausgaben</b>	<b>5.000</b>	<b>5.000</b>	<b>13.740,78</b>	
	<b>UAB 4901 Zu-/Überschuss</b>	<b>0</b>	<b>0</b>	<b>0,00</b>	
	<b>Einnahmen</b>	<b>5.000</b>	<b>5.000</b>	<b>13.740,78</b>	
	<b>Ausgaben</b>	<b>14.250</b>	<b>14.250</b>	<b>18.748,25</b>	
	<b>AB 49 Zu-/Überschuss</b>	<b>-9.250</b>	<b>-9.250</b>	<b>-5.007,47</b>	
	<b>Einnahmen</b>	<b>795.600</b>	<b>679.550</b>	<b>827.599,96</b>	
	<b>Ausgaben</b>	<b>1.550.090</b>	<b>1.382.290</b>	<b>1.497.031,34</b>	
	<b>EP 4 Zu-/Überschuss</b>	<b>-754.490</b>	<b>-702.740</b>	<b>-669.431,38</b>	

**A. Verwaltungshaushalt - Einzelpläne**

Gemeinde **1 Stadt Laufen**  
 Einzelplan **5 Gesundheit, Sport, Erholung**  
 Abschnitt **50 Gesundheitsverwaltung**  
 U-Abschnitt **5000 Gesundheitsverwaltung**

Haushaltsstelle		Haushaltsansatz		Ergebnis der Jahresrechnung	Erläuterungen
Nr.	Bezeichnung	2016	2015	2014	Sonst. Amt DVM Vermerk
		EUR	EUR	EUR	
1	2	3	4	5	6
	<b>Einnahmen</b>				
	<b>Einnahmen</b>	0	0	0,00	
	<b>Ausgaben</b>				
.6620	Weitere allgemeine sächliche Ausgaben (Rattenbekämpfung u. dergl.)	600	600	0,00	3
	<b>Ausgaben</b>	600	600	0,00	
	<b>UAB 5000 Zu-/Überschuss</b>	-600	-600	0,00	
	<b>Einnahmen</b>	0	0	0,00	
	<b>Ausgaben</b>	600	600	0,00	
	<b>AB 50 Zu-/Überschuss</b>	-600	-600	0,00	

**A. Verwaltungshaushalt - Einzelpläne**

Gemeinde **1 Stadt Laufen**  
 Einzelplan **5 Gesundheit, Sport, Erholung**  
 Abschnitt **54 Sonst. Einr.u.Maßn. der Gesundheitspflege (Dorfhelferinnen-Station)**  
 U-Abschnitt **5400 Sonst. Einr. u. Maßn. der Gesundheitspflege**

Haushaltsstelle		Haushaltsansatz		Ergebnis der Jahresrechnung	Erläuterungen
Nr.	Bezeichnung	2016	2015	2014	Sonst. Amt DVM Vermerk
		EUR	EUR	EUR	
1	2	3	4	5	6
	<b>Einnahmen</b>				
	Einnahmen	0	0	0,00	
	<b>Ausgaben</b>				
.7000	Zuschüsse für lfd. Zwecke	500	500	0,00	3
	Ausgaben	500	500	0,00	
	UAB 5400 Zu-/Überschuss	-500	-500	0,00	
	Einnahmen	0	0	0,00	
	Ausgaben	500	500	0,00	
	AB 54 Zu-/Überschuss	-500	-500	0,00	

A. Verwaltungshaushalt - Einzelpläne

Gemeinde **1 Stadt Laufen**  
 Einzelplan **5 Gesundheit, Sport, Erholung**  
 Abschnitt **55 Förderung des Sports**  
 U-Abschnitt **5500 Förderung des Sports**

Haushaltsstelle		Haushaltsansatz		Ergebnis der Jahresrechnung	Erläuterungen
Nr.	Bezeichnung	2016	2015	2014	Sonst. Amt DVM Vermerk
		EUR	EUR	EUR	
1	2	3	4	5	6
	<b>Einnahmen</b>				
.1760	Spenden (Sparkasse, Landesbank)	0	0	500,00	1
.1770	Zuweisungen und Zuschüsse (Raiba, private Unternehmen)	500	500	0,00	1
.1780	Spenden (z. B. Privatpersonen, Vereine)	0	0	0,00	1
	<b>Einnahmen</b>	<b>500</b>	<b>500</b>	<b>500,00</b>	
	<b>Ausgaben</b>				
.7000	Zuschüsse f. lfd. Zwecke an Sportver- bände, Vereine usw.	15.000	13.000	16.420,77	1
	<b>Ausgaben</b>	<b>15.000</b>	<b>13.000</b>	<b>16.420,77</b>	
	<b>UAB 5500 Zu-/Überschuss</b>	<b>-14.500</b>	<b>-12.500</b>	<b>-15.920,77</b>	
	<b>Einnahmen</b>	<b>500</b>	<b>500</b>	<b>500,00</b>	
	<b>Ausgaben</b>	<b>15.000</b>	<b>13.000</b>	<b>16.420,77</b>	
	<b>AB 55 Zu-/Überschuss</b>	<b>-14.500</b>	<b>-12.500</b>	<b>-15.920,77</b>	

**A. Verwaltungshaushalt - Einzelpläne**

Gemeinde **1 Stadt Laufen**  
 Einzelplan **5 Gesundheit, Sport, Erholung**  
 Abschnitt **56 Eigene Sportstätten**  
 U-Abschnitt **5600 Eigene Sportstätten**

Haushaltsstelle		Haushaltsansatz		Ergebnis der Jahresrechnung	Erläuterungen
Nr.	Bezeichnung	2016	2015	2014	Sonst. Amt DVM Vermerk
1	2	EUR	EUR	EUR	6
	<b>Einnahmen</b>				
.1100	Benutzungsgebühren	100	100	0,00	1
	<b>Einnahmen</b>	<b>100</b>	<b>100</b>	<b>0,00</b>	
	<b>Ausgaben</b>				
.4140	Angestelltenvergütungen (Bauhof)	0	0	18.692,71	2
.5000	Unterhaltung der Grundstücke und baulichen Anlagen	3.000	15.000	3.226,17	7
.5400	Bewirtschaftung der Grundstücke und baulichen Anlagen	15.000	12.000	25.068,52	7
.5500	Haltung von Fahrzeugen (Rasenpflege)	5.000	2.000	0	7
.5600	Besondere Aufwendungen für Bedienstete	0	0	0,00	7
.6400	Steuern, Versicherungen, Schadensfälle	1.300	1.300	1.280,53	4
.6793	Innere Verrechnung (Bauhof, Wasserwerk, Kanal, Anlagen usw.)	5.180	5.180	0	3
	<b>Ausgaben</b>	<b>29.480</b>	<b>35.480</b>	<b>48.267,93</b>	
	<b>UAB 5600 Zu-/Überschuss</b>	<b>-29.380</b>	<b>-35.380</b>	<b>-48.267,93</b>	
	<b>Einnahmen</b>	<b>100</b>	<b>100</b>	<b>0,00</b>	
	<b>Ausgaben</b>	<b>29.480</b>	<b>35.480</b>	<b>48.267,93</b>	
	<b>AB 56 Zu-/Überschuss</b>	<b>-29.380</b>	<b>-35.380</b>	<b>-48.267,93</b>	



Gemeinde **1 Stadt Laufen**  
 Einzelplan **5 Gesundheit, Sport, Erholung**  
 Abschnitt **57 Badeanstalten**  
 U-Abschnitt **5700 Strandbad Abtsee**

Haushaltsstelle		Haushaltsansatz		Ergebnis der Jahresrechnung	Erläuterungen
Nr.	Bezeichnung	2016	2015	2014	Sonst. Amt DVM Vermerk
1	2	EUR	EUR	EUR	6
	<b>Einnahmen</b>				
.1100	Benutzungsgebühren	0	0	0,00	1
.1400	Mieten und Pachten	5.000	5.000	5.000,00	1
.1500	Sonst. Verw. -u. Betriebseinnahmen.	0	0	0,00	1
	<b>Einnahmen</b>	<b>5.000</b>	<b>5.000</b>	<b>5.000,00</b>	
	<b>Ausgaben</b>				
.4160	Beschäftigungsentgelte und dergl.	0	0	513,67	2
.4500	Beihilfen, Unterstützungen und dgl.	0	0	0,00	2
.5000	Unterh. d. Grundstücke und baul. Anlagen (Umkleieräume, sanitäre Einricht. usw)	2.000	2.000	202,00	7
.5200	Geräte, Ausrüstungsgegenst. sonst. Ge- brauchsgegenstände	0	0	0,00	7
.5400	Bewirtschaftung der Grundstücke und baulichen Anlagen	100	0	14,76	7
.6300	Weitere Verwaltungs- und Sachausgaben	0	500	0,00	7
.6400	Steuern, Versicherungen, Schadensfälle	200	200	135,67	4
.6620	Vermischte Ausgaben	0	0	0,00	7
.6793	Innere Verrechnung (Bauhof, Wasserwerk, Kanal, Anlagen usw.)	0	0	0	3
.6800	Kalkulatorische Kosten, Abschreibungen	3.000	2.060	2.435,00	3
.6850	Verzinsung des Anlagekapitals	1.400	500	598,54	3
	<b>Ausgaben</b>	<b>6.700</b>	<b>5.260</b>	<b>3.899,64</b>	
	<b>UAB 5700 Zu-/Überschuss</b>	<b>-1.700</b>	<b>-260</b>	<b>1.100,36</b>	
	<b>Einnahmen</b>	<b>5.000</b>	<b>5.000</b>	<b>5.000,00</b>	
	<b>Ausgaben</b>	<b>6.700</b>	<b>5.260</b>	<b>3.899,64</b>	
	<b>AB 57 Zu-/Überschuss</b>	<b>-1.700</b>	<b>-260</b>	<b>1.100,36</b>	

Gemeinde **1 Stadt Laufen**  
 Einzelplan **5 Gesundheit, Sport, Erholung**  
 Abschnitt **58 Park, Gartenanlagen**  
 U-Abschnitt **5800 Park, Gartenanlagen**

Haushaltsstelle		Haushaltsansatz		Ergebnis der Jahresrechnung	Erläuterungen
Nr.	Bezeichnung	2016	2015	2014	Sonst. Amt DVM Vermerk
1	2	EUR	EUR	EUR	6
	<b>Einnahmen</b>				
.1100	Benutzungsgebühren	0	0	0,00	1
.1300	Einnahmen aus Verkauf	0	0	0,00	3
.1600	Erstattung vom Bund	0	0	0,00	3
.1693	Innere Verrechnung (Vergütung Bauhof, Wasserwerk, Kanal, Anlagen usw.)	8.030	8.030	0	3
.1710	Zuweisungen und Zuschüsse für laufende Zwecke v. Land (z. B. Integrationszusch)	0	0	0,00	3
.1740	Zuweisungen und Zuschüsse vom sonstigen öffentlichen Bereich	0	0	0,00	3
.1770	Spenden private Unternehmen (Raiba)	0	0	0,00	3
.1780	Spenden (z. B. Privatpersonen, Vereine)	0	0	0,00	3
	<b>Einnahmen</b>	<b>8.030</b>	<b>8.030</b>	<b>0,00</b>	
	<b>Ausgaben</b>				
.4140	Vergütung für Beschäftigte	82.000	77.000	69.355,12	2
.4160	Beschäftigungsentgelte und dergl.	1.700	1.700	1.430,28	2
.4340	Beiträge zu Versorgungskassen Beschäftigte	6.300	6.000	6.234,82	2
.4360	Zusatzversorgung für Geringverdiener	130	130	110,69	2
.4440	Beiträge zur gesetzl. Sozialversicherung Beschäftigte	16.400	15.400	14.635,17	2
.4460	Arb. Geb. Ant. z. Sozvers. Bes 4	500	500	464,40	2
.4480	Beiträge z. gesetzl. Sozialversicherung -Sonstige-	0	0	0,00	2
.4500	Beihilfen, Unterstützungen und dergl.	20	20	18,96	2
.5000	Unterhaltung der Grundstücke und bau- lichen Anlagen	12.000	12.000	12.997,98	7
.5100	Unterhaltung des sonstigen unbeweglichen Vermögens	1.000	1.000	378,67	7
.5200	Geräte, Ausstatt. -u. Ausrüstungsgegenst sonst. Gebrauchsgegenstände	2.000	2.000	902,66	7
.5400	Bewirtschaftung der Grundstücke und baulichen Anlagen (z. B. Strom für Stadtpark)	500	2.000	1.479,45	7
.5441	Strombezugskosten	500	0	0	1
.5500	Haltung von Fahrzeugen	12.000	12.000	19.358,88	7
.6300	Weitere Verwaltungs- und Betriebsaus- gaben	500	500	20,00	7
.6793	Innere Verrechnung (Bauhof, Wasserwerk, Kanal, Anlagen usw.)	0	0	0	3
	<b>Ausgaben</b>	<b>135.550</b>	<b>130.250</b>	<b>127.387,08</b>	
	<b>UAB 5800 Zu-/Überschuss</b>	<b>-127.520</b>	<b>-122.220</b>	<b>-127.387,08</b>	

**A. Verwaltungshaushalt - Einzelpläne**

Gemeinde **1 Stadt Laufen**  
 Einzelplan **5 Gesundheit, Sport, Erholung**  
 Abschnitt **58 Park, Gartenanlagen**  
 U-Abschnitt **5800 Park, Gartenanlagen**

Haushaltsstelle		Haushaltsansatz		Ergebnis der Jahresrechnung	Erläuterungen
Nr.	Bezeichnung	2016	2015	2014	Sonst. Amt DVM Vermerk
		EUR	EUR	EUR	
1	2	3	4	5	6
	Einnahmen	8.030	8.030	0,00	
	Ausgaben	135.550	130.250	127.387,08	
	AB 58 Zu-/Überschuss	-127.520	-122.220	-127.387,08	

Gemeinde **1 Stadt Laufen**  
 Einzelplan **5 Gesundheit, Sport, Erholung**  
 Abschnitt **59 Sonst. Erholungseinrichtungen (Campingpl.Wanderwege, Besucherlenkung)**  
 U-Abschnitt **5900 Campingplatz, Besucherlenkungszentrum Haarmoos, Rad- u. Wanderwege**

Haushaltsstelle		Haushaltsansatz		Ergebnis der Jahresrechnung	Erläuterungen
Nr.	Bezeichnung	2016	2015	2014	Sonst. Amt DVM Vermerk
1	2	EUR	EUR	EUR	6
	<b>Einnahmen</b>				
.1100	Benutzungsgebühren	0	0	0,00	3
.1500	Sonst. Verwaltungs- und Betriebseinnahmen (vermischte Einnahmen)	0	0	0,00	3
	<b>Einnahmen</b>	<b>0</b>	<b>0</b>	<b>0,00</b>	
	<b>Ausgaben</b>				
.4160	Beschäftigungsentgelte und dergl.	0	0	660,24	2
.5000	Unterhaltung der Grundstücke und baulichen Anlagen	500	500	547,40	7
.5100	Unterhaltung des sonstigen unbeweglichen Vermögens	0	0	91,26	7
.5200	Geräte, Ausst. -u. Ausrüstungsgegenstände sonst. Gebrauchsgegenstände	300	300	0,00	7
.5300	Mieten und Pachten	20	0	0	1
.5400	Bewirtschaftung der Grundstücke und baulichen Anlagen	500	500	212,71	7
.5441	Strombezugskosten	100	0	0	1
.6793	Innere Verrechnung (Bauhof, Wasserwerk, Kanal, Anlagen usw.)	1.660	1.660	0	3
	<b>Ausgaben</b>	<b>3.080</b>	<b>2.960</b>	<b>1.511,61</b>	
	<b>UAB 5900 Zu-/Überschuss</b>	<b>-3.080</b>	<b>-2.960</b>	<b>-1.511,61</b>	
	<b>Einnahmen</b>	<b>0</b>	<b>0</b>	<b>0,00</b>	
	<b>Ausgaben</b>	<b>3.080</b>	<b>2.960</b>	<b>1.511,61</b>	
	<b>AB 59 Zu-/Überschuss</b>	<b>-3.080</b>	<b>-2.960</b>	<b>-1.511,61</b>	
	<b>Einnahmen</b>	<b>13.630</b>	<b>13.630</b>	<b>5.500,00</b>	
	<b>Ausgaben</b>	<b>190.910</b>	<b>188.050</b>	<b>197.487,03</b>	
	<b>EP 5 Zu-/Überschuss</b>	<b>-177.280</b>	<b>-174.420</b>	<b>-191.987,03</b>	

A. Verwaltungshaushalt - Einzelpläne

Gemeinde **1 Stadt Laufen**  
 Einzelplan **6 Bau- und Wohnungswesen, Verkehr**  
 Abschnitt **60 Bauverwaltung**  
 U-Abschnitt **6000 Bauverwaltung**

Haushaltsstelle		Haushaltsansatz		Ergebnis der Jahresrechnung	Erläuterungen
Nr.	Bezeichnung	2016	2015	2014	Sonst. Amt DVM Vermerk
		EUR	EUR	EUR	
1	2	3	4	5	6
	<b>Einnahmen</b>	<b>0</b>	<b>0</b>	<b>0,00</b>	
	<b>Ausgaben</b>				
.4140	Beschäftigte	129.000	115.000	60.761,54	2
.4340	Beiträge zur Versorgungskasse	10.000	9.000	5.014,07	2
.4440	Beiträge zur gesetzl. Sozialversicherung	26.000	23.000	12.067,60	2
.4500	Beihilfen, Unterstützungen und dergl.	0	0	0,00	2
.6322	EDV-Kosten an Dritte (Software): Straßenverz., bec (früher 1100.6300)	4.000	3.000	1.927,09	5
.6370	Sachbedarf für EDV-Anlagen (Toner, Tintenpatronen)	700	0	0	5
.6510	Bücher und Zeitschriften	500	150	526,99	1
	<b>Ausgaben</b>	<b>170.200</b>	<b>150.150</b>	<b>80.297,29</b>	
	<b>UAB 6000 Zu-/Überschuss</b>	<b>-170.200</b>	<b>-150.150</b>	<b>-80.297,29</b>	
	<b>Einnahmen</b>	<b>0</b>	<b>0</b>	<b>0,00</b>	
	<b>Ausgaben</b>	<b>170.200</b>	<b>150.150</b>	<b>80.297,29</b>	
	<b>AB 60 Zu-/Überschuss</b>	<b>-170.200</b>	<b>-150.150</b>	<b>-80.297,29</b>	

Gemeinde **1 Stadt Laufen**  
 Einzelplan **6 Bau- und Wohnungswesen, Verkehr**  
 Abschnitt **61 Städtebauliche Planung, Städtebauförderung, Vermessung, Bauordnung**  
 U-Abschnitt **6100 Städtebauliche Planung, Städtebauförderung**

Haushaltsstelle		Haushaltsansatz		Ergebnis der Jahresrechnung	Erläuterungen
Nr.	Bezeichnung	2016	2015	2014	Sonst. Amt DVM Vermerk
1	2	3	4	5	6
	<b>Einnahmen</b>				
.1500	Sonstige Verwaltungs- und Betriebseinnahmen (Zahlungen für Ausgleichsflächen)	500	1.000	75,00	11
.1710	Zusch. v. Land für Feinuntersuchungen, städtebaul. Beratung	30.000	45.000	0,00	11
.2060	Zinseinnahmen aus Darlehensgewährung nach dem StBauFG (Obb. Heimstätte)	0	0	0,00	4
	<b>Einnahmen</b>	<b>30.500</b>	<b>46.000</b>	<b>75,00</b>	
	<b>Ausgaben</b>				
.6000	Kosten für die Aufstellung von Flächennutzungsplänen o. ä. <i>(Bebauungspläne im Verm.HH zu jeweiligen Baugebiet)</i>	10.000	25.000	6.700,32	12
.6300	ALB-Daten Verm.-Amt	3.000	2.500	2.070,00	12
.6500	Bürobedarf	200	200	0,00	1
.6550	Sachverständigen Kosten: Feinuntersuchungen, städtebaul. Beratung <i>Parkraumkonzept, Feinuntersuchungen</i>	47.000	40.000	7.473,75	11
	<b>Ausgaben</b>	<b>60.200</b>	<b>67.700</b>	<b>16.244,07</b>	
	<b>UAB 6100 Zu-/Überschuss</b>	<b>-29.700</b>	<b>-21.700</b>	<b>-16.169,07</b>	
	<b>Einnahmen</b>	<b>30.500</b>	<b>46.000</b>	<b>75,00</b>	
	<b>Ausgaben</b>	<b>60.200</b>	<b>67.700</b>	<b>16.244,07</b>	
	<b>AB 61 Zu-/Überschuss</b>	<b>-29.700</b>	<b>-21.700</b>	<b>-16.169,07</b>	

A. Verwaltungshaushalt - Einzelpläne

Gemeinde **1 Stadt Laufen**  
 Einzelplan **6 Bau- und Wohnungswesen, Verkehr**  
 Abschnitt **62 Wohnungsbauförderung und Wohnungsfürsorge**  
 U-Abschnitt **6200 Wohnbauförderung, Wohnungsfürsorge (Wohnbaugebiete)**

Haushaltsstelle		Haushaltsansatz		Ergebnis der Jahresrechnung	Erläuterungen
Nr.	Bezeichnung	2016	2015	2014	Sonst. Amt DVM Vermerk
1	2	EUR	EUR	EUR	6
	<b>Einnahmen</b>				
.1500	Sonst. Verwaltungs- und Betriebseinnahmen	100	100	0,00	4
.2060	Zinseinnahmen Darlehen von öffentlichen Sonderrechnungen (Obb. Heimstätte)	1.000	1.000	997,02	4
.2070	Zinseinn. aus Darlehen von übrigen Bereichen (Selbsth. Salzachkr.)	1.350	1.470	1.669,04	4
	<b>Einnahmen</b>	<b>2.450</b>	<b>2.570</b>	<b>2.666,06</b>	
	<b>Ausgaben</b>				
.7180	Zuschüsse - Regenerative Energien: Solar Regenwassernutzung (früher 62.7000)	1.000	1.000	750,00	3
	<b>Ausgaben</b>	<b>1.000</b>	<b>1.000</b>	<b>750,00</b>	
	<b>UAB 6200 Zu-/Überschuss</b>	<b>1.450</b>	<b>1.570</b>	<b>1.916,06</b>	
	<b>Einnahmen</b>	<b>2.450</b>	<b>2.570</b>	<b>2.666,06</b>	
	<b>Ausgaben</b>	<b>1.000</b>	<b>1.000</b>	<b>750,00</b>	
	<b>AB 62 Zu-/Überschuss</b>	<b>1.450</b>	<b>1.570</b>	<b>1.916,06</b>	

Gemeinde **1 Stadt Laufen**  
 Einzelplan **6 Bau- und Wohnungswesen, Verkehr**  
 Abschnitt **63 Gemeindestraßen, Wege, Brücken**  
 U-Abschnitt **6300 Gemeindestraßen, Wege, Brücken, Bauhof**

Haushaltsstelle		Haushaltsansatz		Ergebnis der Jahresrechnung	Erläuterungen
Nr.	Bezeichnung	2016	2015	2014	Sonst. Amt DVM Vermerk
1	2	EUR	EUR	EUR	6
	<b>Einnahmen</b>				
.1100	Benutzungsgebühren	5.000	5.000	5.630,90	3
.1120	USt - voller Steuersatz (Photovoltaikanlage)	2.300	2.300	1.389,18	3
.1300	Einnahmen aus Verkauf	500	500	1.164,67	3
.1400	Mieten und Pachten	10.000	9.600	9.600,00	1
.1500	Sonstige Verwaltungs- und Betriebseinnahmen (Photovoltaik: neu 6300.1510)	500	500	1.268,00	3
.1510	Einnahmen Photovoltaikanlage Bauhof	12.000	12.000	7.311,46	3
.1692	Innere Verrechnungen (Miete)	32.000	32.000	32.079,00	3
.1693	Innere Verrechnung (Vergütung Bauhof, Wasserwerk, Kanal, Anlagen usw.)	140.000	140.000	0	3
.1710	Zuweisungen und Zuschüsse vom Land (KFZ-Steuerersatzverbund)	95.000	95.000	106.050,00	3
.1740	Zuweisungen und Zuschüsse vom sonstigen öffentl. Bereich (ABM)	0	0	0,00	3
	<b>Einnahmen</b>	<b>297.300</b>	<b>296.900</b>	<b>164.493,21</b>	
	<b>Ausgaben</b>				
.4140	Vergütung für Beschäftigte	285.000	271.000	35.817,99	2
.4160	Beschäftigungsentgelte und dergl. (Geringfügig Beschäftigte)	0	0	631,88	2
.4340	Beiträge zu Versorgungskassen Beschäftigte	22.000	21.000	21.892,00	2
.4360	Zusatzversorgung für Geringverdiener	0	0	0,00	2
.4440	Beiträge zur gesetzl. Sozialversicherung Beschäftigte	57.000	54.500	53.202,77	2
.4460	Arb. Geb. Ant. z. Sozvers. Bes 4	0	0	12,63	2
.4500	Beihilfen, Unterstützungen und dergl.	60	50	37,92	2
.5000	Unterhalt der Grundstücke und baulichen Anlagen	10.000	10.000	4.229,94	7
.5100	Unterhalt des sonstigen unbeweglichen Vermögens (Straßen, Wege und dergl.)	200.000	200.000	176.815,73	7
.5101	Verkehrsschilder	4.000	0	0	7
.5110	Unterhalt Europasteg	15.000	15.000	15.299,71	7
.5120	Material auf Lager	7.000	7.000	2.882,36	7
.5200	Geräte, Ausstattungs- und Ausrüstungsgegenstände (Gerät, Staubbindemittel)	6.000	6.000	4.594,10	7
.5300	Mieten und Pachten	0	0	0,00	1
.5400	Bewirtschaftung der Grundstücke und baulichen Anlagen - Bauhof	4.000	8.000	6.010,26	7
.5441	Strombezugskosten	4.000	0	0	1
.5500	Haltung von Fahrzeugen (Straßenunterhaltungsfahrzeuge)	25.000	20.000	12.909,46	7
.5600	Besondere Aufwendungen für Bedienstete	4.000	4.000	3.138,17	7
.6300	Weitere Betriebsausgaben (Verbrauchsmittel, Straßen, Bauhof u. dergl.)	800	800	40,80	7



**A. Verwaltungshaushalt - Einzelpläne**

Gemeinde **1 Stadt Laufen**  
 Einzelplan **6 Bau- und Wohnungswesen, Verkehr**  
 Abschnitt **63 Gemeindestraßen, Wege, Brücken**  
 U-Abschnitt **6300 Gemeindestraßen, Wege, Brücken, Bauhof**

Haushaltsstelle		Haushaltsansatz		Ergebnis der Jahresrechnung	Erläuterungen
Nr.	Bezeichnung	2016	2015	2014	Sonst. Amt DVM Vermerk
1	2	3	4	5	6
		EUR	EUR	EUR	
.6322	EDV-Kosten an Dritte (Software): (früher 1100.6300)	1.200	0	0	5
.6370	Sachbedarf für EDV-Anlagen (Toner, Tintenpatronen)	200	0	0	5
.6400	Steuern, Versicherungen, Schadensfälle	2.000	2.000	956,07	4
.6410	USt - Zahlungen Photovoltaikanlage	1.900	1.900	1.900,75	3
.6500	Geschäftsausgaben - Bürobedarf	500	500	333,54	7
.6510	Bücher und Zeitschriften	500	0	640,62	7
.6520	Postgebühren, GEZ	500	3.700	3.747,53	1
.6523	Festnetzgebühren	1.800	0	0	5
.6524	Gebühren für Handy	1.900	0	0	1
.6540	Dienstreisen-Reisekosten-Entschädigung für privateigenen PKW	500	500	100,00	3
.6620	Vermischte Ausgaben	500	500	334,77	7
.6790	Innere Verrechnungen (Anteil Strassenent wässerung - Verw.-Kosten Bauhof)	185.100	183.500	178.492,00	3
.6793	Innere Verrechnung (Bauhof, Wasserwerk, Kanal, Anlagen usw.)	0	0	0	3
	<b>Ausgaben</b>	<b>840.460</b>	<b>809.950</b>	<b>524.021,00</b>	
	<b>UAB 6300 Zu-/Überschuss</b>	<b>-543.160</b>	<b>-513.050</b>	<b>-359.527,79</b>	
	<b>Einnahmen</b>	<b>297.300</b>	<b>296.900</b>	<b>164.493,21</b>	
	<b>Ausgaben</b>	<b>840.460</b>	<b>809.950</b>	<b>524.021,00</b>	
	<b>AB 63 Zu-/Überschuss</b>	<b>-543.160</b>	<b>-513.050</b>	<b>-359.527,79</b>	

**A. Verwaltungshaushalt - Einzelpläne**

Gemeinde **1 Stadt Laufen**  
 Einzelplan **6 Bau- und Wohnungswesen, Verkehr**  
 Abschnitt **67 Straßenbeleuchtung und -reinigung**  
 U-Abschnitt **6700 Straßenbeleuchtung**

Haushaltsstelle		Haushaltsansatz		Ergebnis der Jahresrechnung	Erläuterungen
Nr.	Bezeichnung	2016	2015	2014	Sonst. Amt DVM Vermerk
		EUR	EUR	EUR	
1	2	3	4	5	6
	<b>Einnahmen</b>				
		<b>0</b>	<b>0</b>	<b>0,00</b>	
	<b>Ausgaben</b>				
.4140	Angestelltenvergütungen (Bauhof)	0	0	581,67	2
.5100	Unterhaltung des sonst. unbeweglichen Vermögens (Straßenbeleuchtung)	2.000	2.000	199,14	7
.5441	Strombezugskosten	50.000	0	0	1
.6300	Weitere Betriebsausgaben	0	50.000	71.877,33	7
.6793	Innere Verrechnung (Bauhof, Wasserwerk, Kanal, Anlagen usw.)	2.210	2.210	0	3
	<b>Ausgaben</b>	<b>54.210</b>	<b>54.210</b>	<b>72.658,14</b>	
	<b>UAB 6700 Zu-/Überschuss</b>	<b>-54.210</b>	<b>-54.210</b>	<b>-72.658,14</b>	

Gemeinde **1 Stadt Laufen**  
 Einzelplan **6 Bau- und Wohnungswesen, Verkehr**  
 Abschnitt **67 Straßenbeleuchtung und -reinigung**  
 U-Abschnitt **6750 Straßenreinigung**

Haushaltsstelle		Haushaltsansatz		Ergebnis der Jahresrechnung	Erläuterungen
Nr.	Bezeichnung	2016	2015	2014	Sonst. Amt DVM Vermerk
1	2	EUR	EUR	EUR	6
	<b>Einnahmen</b>				
.1500	Sonstige Verw.- und Betriebseinnahmen (Erst. Winterdienst Straßenbauamt usw.)	5.000	5.000	2.570,85	7
	<b>Einnahmen</b>	<b>5.000</b>	<b>5.000</b>	<b>2.570,85</b>	
	<b>Ausgaben</b>				
.4140	Vergütung für Beschäftigte	0	0	19.612,41	2
.4340	Beiträge zu Versorgungskassen Beschäftigte	0	700	0,00	2
.4440	Beiträge zur gesetzl. Sozialversicherung Beschäftigte	0	1.600	0,00	2
.5100	Unterhaltung des sonstigen unbeweglichen Vermögens (Winterdienst)	20.000	20.000	6.509,92	7
.5200	Geräte, Ausstattungs- und Ausrüstungsgegenstände	3.000	3.000	360,39	7
.6200	Kosten f. v. Dritten Übernommene Straßen reinigung einschl. Schneeräumen	35.000	35.000	25.228,18	7
.6793	Innere Verrechnung (Bauhof, Wasserwerk, Kanal, Anlagen usw.)	30.000	30.000	0	3
	<b>Ausgaben</b>	<b>88.000</b>	<b>90.300</b>	<b>51.710,90</b>	
	<b>UAB 6750 Zu-/Überschuss</b>	<b>-83.000</b>	<b>-85.300</b>	<b>-49.140,05</b>	
	<b>Einnahmen</b>	<b>5.000</b>	<b>5.000</b>	<b>2.570,85</b>	
	<b>Ausgaben</b>	<b>142.210</b>	<b>144.510</b>	<b>124.369,04</b>	
	<b>AB 67 Zu-/Überschuss</b>	<b>-137.210</b>	<b>-139.510</b>	<b>-121.798,19</b>	

A. Verwaltungshaushalt - Einzelpläne

Gemeinde **1 Stadt Laufen**  
 Einzelplan **6 Bau- und Wohnungswesen, Verkehr**  
 Abschnitt **68 Parkeinrichtungen**  
 U-Abschnitt **6800 Parkeinrichtungen**

Haushaltsstelle		Haushaltsansatz		Ergebnis der Jahresrechnung	Erläuterungen
Nr.	Bezeichnung	2016	2015	2014	Sonst. Amt DVM Vermerk
1	2	EUR	EUR	EUR	6
	<b>Einnahmen</b>				
.1100	Benutzungsgebühren	0	100	0,00	1
.1500	Sonstige Verwaltungs- und Betriebseinnahmen (Ersatztickets)	50	100	0,00	1
	<b>Einnahmen</b>	<b>50</b>	<b>200</b>	<b>0,00</b>	
	<b>Ausgaben</b>				
.4140	Angestelltenvergütungen (Bauhof)	0	0	15.971,26	000
.5000	Unterhaltung der Grundstücke und bau- lichen Anlagen	5.000	2.000	2.884,64	1
.5100	Unterhaltung des sonst. unbeweglichen Vermögens	600	600	0,00	1
.5200	Geräte, Ausst.- u. Ausrüstungsgegenst. sonst. Gebrauchsgegenstände	500	1.000	17,95	1
.5300	Mieten und Pachten	8.000	8.400	2.617,72	1
.5400	Bewirtschaftung der Grundstücke und baulichen Anlagen	8.000	26.000	27.689,09	1
.5441	Strombezugskosten	18.000	0	0	1
.6400	Steuern, Versicherungen, Schadensfälle	3.200	3.000	3.096,77	4
.6520	Postgebühren, GEZ	0	250	75,98	1
.6523	Festnetzgebühren	300	0	0	5
.6620	Vermischte Ausgaben	100	300	156,94	1
.6790	Innere Verrechnungen (Verwaltung)	1.500	3.400	8.268,00	3
.6793	Innere Verrechnung (Bauhof, Wasserwerk, Kanal, Anlagen usw.)	1.890	1.890	0	3
	<b>Ausgaben</b>	<b>47.090</b>	<b>46.840</b>	<b>60.778,35</b>	
	<b>UAB 6800 Zu-/Überschuss</b>	<b>-47.040</b>	<b>-46.640</b>	<b>-60.778,35</b>	
	<b>Einnahmen</b>	<b>50</b>	<b>200</b>	<b>0,00</b>	
	<b>Ausgaben</b>	<b>47.090</b>	<b>46.840</b>	<b>60.778,35</b>	
	<b>AB 68 Zu-/Überschuss</b>	<b>-47.040</b>	<b>-46.640</b>	<b>-60.778,35</b>	

**A. Verwaltungshaushalt - Einzelpläne**

Gemeinde **1 Stadt Laufen**  
 Einzelplan **6 Bau- und Wohnungswesen, Verkehr**  
 Abschnitt **69 Wasserläufe, Wasserbau**  
 U-Abschnitt **6900 Wasserläufe, Wasserbau**

Haushaltsstelle		Haushaltsansatz		Ergebnis der Jahresrechnung	Erläuterungen
Nr.	Bezeichnung	2016	2015	2014	Sonst. Amt DVM Vermerk
		EUR	EUR	EUR	
1	2	3	4	5	6
	<b>Einnahmen</b>				
.1100	Benutzungsgebühren	0	0	0,00	3
.1710	Zuweisungen und Zuschüsse f. lfd. Zwecke vom Land	0	0	0,00	3
.1720	Zuweisungen und Zuschüsse f. lfd. Zwecke vom Bezirk	0	0	0,00	3
.1730	Zuweisungen und Zuschüsse vom Zweckverb. zum Unterh. von Gewässern III Ordnung	3.000	2.000	0,00	3
	<b>Einnahmen</b>	<b>3.000</b>	<b>2.000</b>	<b>0,00</b>	
	<b>Ausgaben</b>				
.4140	Angestelltenvergütungen (Bauhof)	0	0	4.891,79	2
.5000	Unterhalt der Bäche und Gräben	6.000	6.000	2.868,73	3
.6400	Versicherungen/Wasserläufe + Schadensf.	100	100	54,15	4
.6550	Kosten für die Aufstellung eines Gewässerentwicklungsplans	0	200	22,75	3
.6793	Innere Verrechnung (Bauhof, Wasserwerk, Kanal, Anlagen usw.)	6.450	6.450	0	3
	<b>Ausgaben</b>	<b>12.550</b>	<b>12.750</b>	<b>7.837,42</b>	
	<b>UAB 6900 Zu-/Überschuss</b>	<b>-9.550</b>	<b>-10.750</b>	<b>-7.837,42</b>	
	<b>Einnahmen</b>	<b>3.000</b>	<b>2.000</b>	<b>0,00</b>	
	<b>Ausgaben</b>	<b>12.550</b>	<b>12.750</b>	<b>7.837,42</b>	
	<b>AB 69 Zu-/Überschuss</b>	<b>-9.550</b>	<b>-10.750</b>	<b>-7.837,42</b>	
	<b>Einnahmen</b>	<b>338.300</b>	<b>352.670</b>	<b>169.805,12</b>	
	<b>Ausgaben</b>	<b>1.273.710</b>	<b>1.232.900</b>	<b>814.297,17</b>	
	<b>EP 6 Zu-/Überschuss</b>	<b>-935.410</b>	<b>-880.230</b>	<b>-644.492,05</b>	

Gemeinde **1 Stadt Laufen**  
 Einzelplan **7 Öffentliche Einrichtungen, Wirtschaftsförderung**  
 Abschnitt **70 Abwasserbeseitigung**  
 U-Abschnitt **7000 Abwasserbeseitigung**

Haushaltsstelle		Haushaltsansatz		Ergebnis der Jahresrechnung	Erläuterungen
Nr.	Bezeichnung	2016	2015	2014	Sonst. Amt DVM Vermerk
1	2	EUR	EUR	EUR	6
	<b>Einnahmen</b>				
.1100	Kanalbenutzungsgebühren	870.000	845.000	768.984,37	3
.1110	Einn. aus Abwälzung der Abwasserabgabe (Gemäß AbWAG)	0	0	0,00	3
.1118	Entgelte für Haus- und Grundstücksanschlüsse	0	0	0,00	3
.1120	Einnahmen Beseitigungsgebühr FES	3.000	10.000	13.689,00	3
.1500	Sonstige Verwaltungs- und Betriebsein- nahmen	500	1.000	621,36	3
.1620	Erstattungen v. Ausgaben des Verw. -Hh. (Gde. Saaldorf)	18.000	18.000	15.951,94	3
.1690	Innere Verrechnungen	165.100	162.500	158.930,00	3
.1693	Innere Verrechnung (Vergütung Bauhof, Wasserwerk, Kanal, Anlagen usw.)	6.500	6.500	0	3
.1710	Zuweisungen und Zuschüsse für laufende Zwecke vom Land	0	0	9.460,00	3
	<b>Einnahmen</b>	<b>1.063.100</b>	<b>1.043.000</b>	<b>967.636,67</b>	
	<b>Ausgaben</b>				
.4140	Vergütung für Beschäftigte	40.500	38.500	40.686,16	2
.4160	Beschäftigungsentgelte und dergl.	0	1.200	1.517,40	2
.4340	Beiträge zur Versorgungskasse Beschäftigte	3.100	2.900	2.701,72	2
.4440	Beiträge zur gesetzl. Sozialversicherung Beschäftigte	8.100	7.500	6.496,60	2
.4460	Arb. Geb. Ant. z. Sozvers. Bes 4	0	0	427,02	2
.4480	Sozialversicherung (Pauschal)	0	400	0,00	2
.4500	Beihilfen, Unterstützungen und dgl.	0	0	18,96	2
.5000	Unterhaltung der Grundstücke und baulichen Anlagen (z. B. Klärwerk) <i>ab 2015: Aufteilung Misch-, Schmutz- und Regenwasser</i>	600	600	145,80	7
.5001	Unterhalt Mischwasserkanal	1.000	1.000	0	7
.5002	Unterhalt Schmutzwasserkanal	1.000	1.000	0	7
.5003	Unterhalt Regenwasserkanal	1.000	1.000	0	7
.5020	dto. (Hochwasserpumpwerk)	1.000	1.000	584,14	7
.5100	Unterh. des sonst. unbewegl. Vermögens (Pumpstation, Kanalreinigung) <i>ab 2015: Aufteilung Misch-, Schmutz- und Regenwasser</i>	40.000	40.000	6.056,31	7
.5101	Unterhalt sonst. unbewegl. Vermögens (Pumpwerke, Kanalreinigung) Mischwasser	20.000	20.000	0	7
.5102	Unterhalt sonst. unbewegl. Vermögens (Pumpwerke, Kanalreinig.) Schmutzwasser	10.000	15.000	0	7
.5103	Unterhalt sonst. unbewegl. Vermögens (Pumpwerke, Kanalreinigung) Regenwasser	5.000	5.000	0	7
.5110	Unterhalt öffentl. Bedürfnisanstalten	3.000	500	0,00	7
.5120	Material auf Lager	2.000	2.000	0,00	7

Gemeinde **1 Stadt Laufen**  
 Einzelplan **7 Öffentliche Einrichtungen, Wirtschaftsförderung**  
 Abschnitt **70 Abwasserbeseitigung**  
 U-Abschnitt **7000 Abwasserbeseitigung**

Haushaltsstelle		Haushaltsansatz		Ergebnis der Jahresrechnung	Erläuterungen
Nr.	Bezeichnung	2016	2015	2014	Sonst. Amt DVM Vermerk
1	2	EUR	EUR	EUR	6
.5200	Geräte, Ausst. und Ausrüstungsgegenstände sowie sonst. Gebrauchsgegenstände	2.000	2.000	379,35	7
.5300	Mieten und Pachten (für Mitbenutzung Bauhof)	0	0	0,00	7
.5400	Bewirtschaftung d. Grundstücke und baulichen Anlagen (z. B. Klärwerk)	1.000	15.000	38.592,10	7
.5401	Bewirtschaftungskosten Pumpwerke o. ä. - Mischwasser	500	5.000	0	7
.5402	Bewirtschaftungskosten Pumpwerke o. ä. - Schmutzwasser	2.000	20.000	0	7
.5403	Bewirtschaftungskosten Pumpwerke o. ä. - Regenwasser	100	100	0	7
.5410	dto. (Öffentliche Bedürfnisanstalt)	800	800	157,53	7
.5441	Strombezugskosten	25.000	0	0	1
.5500	Haltung von Fahrzeugen	4.000	4.000	2.501,28	7
.6300	Anteil Betriebskosten Siggenwiesen	355.000	375.000	356.816,99	3
.6301	weitere Verwaltungs- und Betriebsausgab. (Anteil Wasserzählergebühr)	9.300	9.300	9.655,00	3
.6310	Entsorgung Fäkalschlamm	1.500	10.000	9.649,18	3
.6320	Abfuhrunternehmer Fäkalschlamm	1.500	7.000	6.207,94	3
.6322	EDV-Kosten an Dritte (Software): Cipkom (früher 1100.6300)	3.000	5.000	1.182,10	5
.6370	Sachbedarf für EDV-Anlagen (Toner, Tintenpatronen)	200	0	0	5
.6400	Steuern, Versicherungen (Maschinenversicherung)	3.000	3.000	2.479,99	4
.6500	Bürokosten, Fahrtkosten usw.	200	100	125,00	7
.6510	Bücher und Zeitschriften	800	500	787,47	7
.6520	Postgebühren, GEZ <i>(ab 2015: Aufteilung nach Schmutz-, Mischwasserkanal)</i>	1.000	1.500	4.407,41	1
.6521	Fernmeldegebühren Mischwasser	1.500	1.500	0	7
.6522	Fernmeldegebühren Schmutzwasser	1.000	1.000	0	7
.6523	Festnetzgebühren	500	0	0	5
.6524	Gebühren für Handy	2.300	0	0	1
.6550	Sachverständigenkosten, Gerichts- und ähnliche Kosten	2.000	5.000	10.143,76	7
.6790	Innere Verrechnungen (Verwaltung)	66.000	65.000	65.409,00	3
.6792	Innere Verrechnungen (Miete)	32.500	32.500	32.590,00	3
.6793	Innere Verrechnung (Bauhof, Wasserwerk, Kanal, Anlagen usw.)	0	0	0	3
.6800	Abschreibungen	143.100	142.000	152.035,00	3
.6850	Verzinsung des Anlagekapitals	149.000	150.400	172.883,00	3

**A. Verwaltungshaushalt - Einzelpläne**

Gemeinde **1 Stadt Laufen**  
 Einzelplan **7 Öffentliche Einrichtungen, Wirtschaftsförderung**  
 Abschnitt **70 Abwasserbeseitigung**  
 U-Abschnitt **7000 Abwasserbeseitigung**

Haushaltsstelle		Haushaltsansatz		Ergebnis der Jahresrechnung	Erläuterungen
Nr.	Bezeichnung	2016	2015	2014	Sonst. Amt DVM Vermerk
		EUR	EUR	EUR	
1	2	3	4	5	6
	<b>Ausgaben</b>	<b>945.100</b>	<b>993.300</b>	<b>924.636,21</b>	
	UAB 7000 <b>Zu-/Überschuss</b>	<b>118.000</b>	<b>49.700</b>	<b>43.000,46</b>	
	<b>Einnahmen</b>	<b>1.063.100</b>	<b>1.043.000</b>	<b>967.636,67</b>	
	<b>Ausgaben</b>	<b>945.100</b>	<b>993.300</b>	<b>924.636,21</b>	
	AB 70 <b>Zu-/Überschuss</b>	<b>118.000</b>	<b>49.700</b>	<b>43.000,46</b>	



Gemeinde **1 Stadt Laufen**  
 Einzelplan **7 Öffentliche Einrichtungen, Wirtschaftsförderung**  
 Abschnitt **72 Abfallbeseitigung**  
 U-Abschnitt **7200 Abfallbeseitigung**

Haushaltsstelle		Haushaltsansatz		Ergebnis der Jahresrechnung	Erläuterungen
Nr.	Bezeichnung	2016	2015	2014	Sonst. Amt DVM Vermerk
1	2	EUR	EUR	EUR	6
	<b>Einnahmen</b>				
.1100	Abfallbeseitigungsgebühren	430.000	275.000	275.194,73	3
.1300	Einnahmen aus Verkauf	500	500	510,00	10
.1500	Sonstige Verwaltungs- und Betriebseinnahmen	600	600	550,00	3
.1620	Erstattungen des Landkreises (z. B. DSD)	14.000	14.000	14.698,68	12
.1680	Erstattungen von privaten Unternehmen	0	0	0	3
	<b>Einnahmen</b>	<b>445.100</b>	<b>290.100</b>	<b>290.953,41</b>	
	<b>Ausgaben</b>				
.4140	Angestelltenvergütungen (Bauhof)	0	0	15.463,54	2
.4160	Beschäftigungsentgelte	0	2.400	1.517,49	2
.4360	Beiträge zur Versorgungskasse Geringverdiener	0	0	0,00	2
.4460	Arb. Geb. Ant. z. Sozvers. Bes4	0	750	426,97	2
.4480	Beiträge z. gesetzl. Sozialversicherung -Sonstige-	0	0	0,00	2
.5100	Unterhalt und Betrieb der städt. Kompostieranlage (Sperrmüll)	7.000	7.000	9.820,31	3
.5200	Geräte, Ausst.- u. Ausrüstungsgegenst. sonstige Gebrauchsgegenstände	200	200	25,94	3
.5300	Mieten und Pachten - Wertstoffhof Fa. Schauer	18.000	40.000	39.865,00	12
.6300	Weit. Verw. -u. Betriebsausg., Kosten d. Abfallbeseitigung (Unternehmer)	87.000	90.000	86.264,73	3
.6322	EDV-Kosten an Dritte (Software): (früher 1100.6300)	600	600	591,05	5
.6370	Sachbedarf für EDV-Anlagen (Toner, Tintenpatronen)	100	0	0	5
.6400	Steuern, Versicherungen, Schadensfälle	3.200	3.200	2.975,00	4
.6520	Postgebühren, GEZ	500	500	494,82	1
.6620	Vermischte Ausgaben	500	500	423,70	3
.6720	Deponiegebühren an Landkreis	250.000	250.000	249.296,40	3
.6790	Innere Verrechnungen (Verwaltung)	16.000	16.000	13.523,00	3
.6793	Innere Verrechnung (Bauhof, Wasserwerk, Kanal, Anlagen usw.)	8.000	8.000	0	3
.7180	Zuschuß zur Beschaffung von Kompostern (früher: 7200.7000)	100	100	0,00	4
	<b>Ausgaben</b>	<b>391.200</b>	<b>419.250</b>	<b>420.687,95</b>	
	<b>UAB 7200 Zu-/Überschuss</b>	<b>53.900</b>	<b>-129.150</b>	<b>-129.734,54</b>	
	<b>Einnahmen</b>	<b>445.100</b>	<b>290.100</b>	<b>290.953,41</b>	
	<b>Ausgaben</b>	<b>391.200</b>	<b>419.250</b>	<b>420.687,95</b>	
	<b>AB 72 Zu-/Überschuss</b>	<b>53.900</b>	<b>-129.150</b>	<b>-129.734,54</b>	

A. Verwaltungshaushalt - Einzelpläne

Gemeinde **1 Stadt Laufen**  
 Einzelplan **7 Öffentliche Einrichtungen, Wirtschaftsförderung**  
 Abschnitt **73 Märkte**  
 U-Abschnitt **7300 Märkte**

Haushaltsstelle		Haushaltsansatz		Ergebnis der Jahresrechnung	Erläuterungen
Nr.	Bezeichnung	2016	2015	2014	Sonst. Amt DVM Vermerk
1	2	EUR	EUR	EUR	6
	<b>Einnahmen</b>				
.1100	Benutzungsgebühren	1.000	1.000	982,14	3
.1500	Sonst. Verwaltungs- und Betriebseinnahmen (Weihnachtsmarkt)	2.500	2.500	3.000,00	3
	<b>Einnahmen</b>	<b>3.500</b>	<b>3.500</b>	<b>3.982,14</b>	
	<b>Ausgaben</b>				
.4140	Angestelltenvergütungen (Bauhof)	0	0	17.002,99	2
.4160	Beschäftigungsentgelte und dergl.	0	0	0,00	2
.5400	Bewirtschaftung der Grundstücke und baulichen Anlagen	500	900	385,00	3
.5441	Strombezugskosten	500	0	0	1
.6300	weitere Betriebs- und Sachausgaben (Weihnachtsmarkt)	15.000	15.000	26.613,05	10
.6620	Vermischte Ausgaben	200	200	0,00	3
.6791	innere Verrechnungen (Salzachhalle)	2.900	2.900	2.832,00	3
.6793	Innere Verrechnung (Bauhof, Wasserwerk, Kanal, Anlagen usw.)	12.000	12.000	0	3
	<b>Ausgaben</b>	<b>31.100</b>	<b>31.000</b>	<b>46.833,04</b>	
	<b>UAB 7300 Zu-/Überschuss</b>	<b>-27.600</b>	<b>-27.500</b>	<b>-42.850,90</b>	
	<b>Einnahmen</b>	<b>3.500</b>	<b>3.500</b>	<b>3.982,14</b>	
	<b>Ausgaben</b>	<b>31.100</b>	<b>31.000</b>	<b>46.833,04</b>	
	<b>AB 73 Zu-/Überschuss</b>	<b>-27.600</b>	<b>-27.500</b>	<b>-42.850,90</b>	

Gemeinde **1 Stadt Laufen**  
 Einzelplan **7 Öffentliche Einrichtungen, Wirtschaftsförderung**  
 Abschnitt **74 Schlacht- und Viehhöfe (Schlachthaus)**  
 U-Abschnitt **7400 Schlachthof**

Haushaltsstelle		Haushaltsansatz		Ergebnis der Jahresrechnung	Erläuterungen
Nr.	Bezeichnung	2016	2015	2014	Sonst. Amt DVM Vermerk
1	2	EUR	EUR	EUR	6
	<b>Einnahmen</b>				
.1100	Benutzungsgeb. u. ähnl. Entgelte (Schlachthaus-Sanitätskühlraumgeb.)	60.000	110.000	78.011,77	3
.1500	Sonstige Verwaltungs- u. Betriebseinnah- men (Freibankerlöse u. dergl.)	500	500	286,16	3
.1693	Innere Verrechnung (Vergütung Bauhof, Wasserwerk, Kanal, Anlagen usw.)	0	0	0	3
.1770	Spenden private Unternehmen (Raiba)	0	0	0,00	3
.1780	Spenden (Vereinen, Privatpersonen)	0	0	0,00	3
	<b>Einnahmen</b>	<b>60.500</b>	<b>110.500</b>	<b>78.297,93</b>	
	<b>Ausgaben</b>				
.4140	Vergütung für Beschäftigte incl. Tierarzt	24.000	19.500	39.853,19	2
.4160	Beschäftigungsentgelte und dergl.	0	5.000	3.592,13	2
.4340	Zusatzversorgung Beschäftigte	1.900	1.500	2.528,96	2
.4440	Beiträge zur gesetzl. Sozialversicherung Beschäftigte	4.800	3.900	6.295,30	2
.4500	Beihilfen, Unterstützungen etc.	0	0	0,00	2
.5000	Unterhaltung der Grundstücke und baulichen Anlagen	5.000	4.000	2.334,05	8
.5200	Geräte, Ausst. -u. Ausrüstungsgegenst. sonstige Gebrauchsgegenstände	3.000	3.000	1.595,74	8
.5400	Bewirtschaftung der Grundstücke und baulichen Anlagen	6.000	11.000	14.030,09	8
.5441	Strombezugskosten	4.000	0	0	1
.6300	Weitere Sachausgaben	500	500	0,00	8
.6363	Konfiskatentsorgung (früher: 7400.5400)	12.000	25.000	36.321,67	8
.6370	Sachbedarf für EDV-Anlagen (Toner, Tintenpatronen)	200	0	0	5
.6400	Steuern, Versicherungen, Schadensfälle	600	600	556,09	4
.6500	Geschäftsausgaben, (Bürobedarf, Fahrtko- sten u. dergl.), Untersuchungsgebühr	7.000	15.000	4.494,40	8
.6520	Postgebühren, GEZ	200	700	650,82	1
.6523	Festnetzgebühren	400	0	0	5
.6524	Gebühren für Handy	100	0	0	1
.6620	Weitere allg. Sächliche Ausgaben (vermischte Ausgaben, Abfallbeseitigung)	800	800	294,90	8
.6790	Innere Verrechnungen (Verwaltung)	5.000	5.000	5.330,00	3
.6793	Innere Verrechnung (Bauhof, Wasserwerk, Kanal, Anlagen usw.)	2.000	2.000	0	3
.6800	Abschreibungen	11.000	12.000	11.413,50	3
.6850	Verzinsung des Anlagekapitals	2.800	3.000	3.389,07	3

**A. Verwaltungshaushalt - Einzelpläne**

Gemeinde **1 Stadt Laufen**  
 Einzelplan **7 Öffentliche Einrichtungen, Wirtschaftsförderung**  
 Abschnitt **74 Schlacht- und Viehhöfe (Schlachthaus)**  
 U-Abschnitt **7400 Schlachthof**

Haushaltsstelle		Haushaltsansatz		Ergebnis der Jahresrechnung	Erläuterungen
Nr.	Bezeichnung	2016	2015	2014	Sonst. Amt DVM Vermerk
		EUR	EUR	EUR	
1	2	3	4	5	6
	Ausgaben	91.300	112.500	132.679,91	
	UAB 7400 Zu-/Überschuss	-30.800	-2.000	-54.381,98	
	Einnahmen	60.500	110.500	78.297,93	
	Ausgaben	91.300	112.500	132.679,91	
	AB 74 Zu-/Überschuss	-30.800	-2.000	-54.381,98	

Gemeinde **1 Stadt Laufen**  
 Einzelplan **7 Öffentliche Einrichtungen, Wirtschaftsförderung**  
 Abschnitt **75 Bestattungswesen**  
 U-Abschnitt **7500 Friedhof**

Haushaltsstelle		Haushaltsansatz		Ergebnis der Jahresrechnung	Erläuterungen
Nr.	Bezeichnung	2016	2015	2014	Sonst. Amt DVM Vermerk
1	2	EUR	EUR	EUR	6
	<b>Einnahmen</b>				
.1100	Bestattungs- und Benutzungsgebühren	160.000	160.000	122.768,44	11
.1300	Einnahmen aus Verkauf	0	0	0,00	11
.1400	Mieten und Pachten	8.400	8.350	8.358,00	11
.1500	Sonstige Verwaltungs- und Betriebseinnahmen	500	500	137,50	11
.1700	Zuweisungen und Zuschüsse für laufende Zwecke	0	0	0,00	11
.1760	Spenden (Sparkasse, Landesbank)	0	0	0,00	11
.1770	Spenden private Unternehmen (Raiba)	0	0	0,00	11
.1780	Spenden (z. B. Privatpersonen, Vereine)	0	0	0,00	11
	<b>Einnahmen</b>	<b>168.900</b>	<b>168.850</b>	<b>131.263,94</b>	
	<b>Ausgaben</b>				
.4140	Vergütung für Beschäftigte	40.600	39.000	41.939,39	2
.4160	Beschäftigungsentgelte u. dergl. (Leichenträger)	4.300	2.700	3.353,75	2
.4340	Beiträge zu Versorgungskassen Beschäftigte	3.100	3.100	3.240,26	2
.4360	Beiträge zur Versorgungskasse Geringverdiener	330	220	47,04	2
.4440	Beiträge zur gesetzl. Sozialversicherung Beschäftigte	8.100	7.800	7.783,24	2
.4460	Arb. Geb. Ant. z. Sozvers. Bes4	1.300	800	1.024,95	2
.4480	Beiträge z. gesetzl. Sozialversicherung -Sonstige-	0	0	0,00	2
.4500	Beihilfen, Unterstützungen u. dergl.	20	20	18,96	2
.5000	Unterhaltung d. Grundstücke u. baulichen Anlagen usw. Leichenhaus	5.000	5.000	2.617,63	15
.5100	Unterh. des sonst. bewegl. Vermögens (Benzin f. Rasenmäher, Streusalz usw.)	700	700	20,00	15
.5200	Geräte, Ausst. -u. Ausrüstungsgegenständ sonst. Gebrauchsgegenstände	2.500	2.500	632,54	15
.5400	Bewirtschaftung der Grundstücke und baulichen Anlagen	3.000	9.000	6.503,95	15
.5441	Strombezugskosten	2.500	0	0	1
.5500	Haltung von Leichenfahrzeugen	6.000	5.000	6.849,98	15
.5600	Bes. Aufwendungen für Bedienstete (Arbeits- u. Schutzkleidung)	800	800	255,68	15
.6322	EDV-Kosten an Dritte (Software): ElFried (früher 1100.6300)	4.000	1.000	899,64	5
.6365	Bestattungsdienstleistungen durch Dritte (Sarg, Feuerbestattungskosten usw.)	55.000	50.000	57.583,50	11
.6400	Steuern, Vers. , Schadensfälle (Beiträge zur gesetzl. Unfallvers., Feuervers.)	1.000	1.500	1.509,83	4
.6500	Bürobedarf	200	200	0,00	1

A. Verwaltungshaushalt - Einzelpläne

Gemeinde **1 Stadt Laufen**  
 Einzelplan **7 Öffentliche Einrichtungen, Wirtschaftsförderung**  
 Abschnitt **75 Bestattungswesen**  
 U-Abschnitt **7500 Friedhof**

Haushaltsstelle		Haushaltsansatz		Ergebnis der Jahresrechnung	Erläuterungen
Nr.	Bezeichnung	2016	2015	2014	Sonst. Amt DVM Vermerk
1	2	EUR	EUR	EUR	6
.6510	Bücher und Zeitschriften	100	0	105,00	11
.6520	Postgebühr	50	1.700	1.746,85	1
.6524	Gebühren für Handy	400	0	0	1
.6530	Öffentliche Bekanntmachungen	1.300	0	0	11
.6540	Dienstreisen (Fahrtkosten, Tagegelder)	600	600	558,05	3
.6550	Sachverständigen-, Gerichtskosten	500	500	6.664,00	11
.6620	Vermischte Ausgaben	100	100	35,26	11
.6790	Innere Verrechnungen (Verwaltung)	36.000	36.000	35.605,00	3
.6793	Innere Verrechnung (Bauhof, Wasserwerk, Kanal, Anlagen usw.)	5.380	5.380	0	3
.6800	Abschreibungen	10.500	9.000	5.634,17	3
.6850	Verzinsung des Anlagekapitals	10.000	9.700	9.316,93	3
	<b>Ausgaben</b>	<b>203.380</b>	<b>192.320</b>	<b>193.945,60</b>	
	<b>UAB 7500 Zu-/Überschuss</b>	<b>-34.480</b>	<b>-23.470</b>	<b>-62.681,66</b>	
	<b>Einnahmen</b>	<b>168.900</b>	<b>168.850</b>	<b>131.263,94</b>	
	<b>Ausgaben</b>	<b>203.380</b>	<b>192.320</b>	<b>193.945,60</b>	
	<b>AB 75 Zu-/Überschuss</b>	<b>-34.480</b>	<b>-23.470</b>	<b>-62.681,66</b>	

**A. Verwaltungshaushalt - Einzelpläne**

Gemeinde **1 Stadt Laufen**  
 Einzelplan **7 Öffentliche Einrichtungen, Wirtschaftsförderung**  
 Abschnitt **76 Sonstige öffentliche Einrichtungen**  
 U-Abschnitt **7600 Sonstige öffentliche Einrichtungen**

Haushaltsstelle		Haushaltsansatz		Ergebnis der Jahresrechnung	Erläuterungen
Nr.	Bezeichnung	2016	2015	2014	Sonst. Amt DVM Vermerk
1	2	EUR	EUR	EUR	6
	<b>Einnahmen</b>				
	<b>Einnahmen</b>	<b>0</b>	<b>0</b>	<b>0,00</b>	
	<b>Ausgaben</b>				
.6300	Kosten Elektroauto	6.000	0	0	1
	<b>Ausgaben</b>	<b>6.000</b>	<b>0</b>	<b>0,00</b>	
	<b>Zu-/Überschuss</b>	<b>-6.000</b>	<b>0</b>	<b>0,00</b>	
	<b>UAB 7600</b>				

**A. Verwaltungshaushalt - Einzelpläne**

Gemeinde **1 Stadt Laufen**  
 Einzelplan **7 Öffentliche Einrichtungen, Wirtschaftsförderung**  
 Abschnitt **76 Sonstige öffentliche Einrichtungen**  
 U-Abschnitt **7620 Plakatanschlag**

Haushaltsstelle		Haushaltsansatz		Ergebnis der Jahresrechnung	Erläuterungen
Nr.	Bezeichnung	2016	2015	2014	Sonst. Amt DVM Vermerk
		EUR	EUR	EUR	
1	2	3	4	5	6
	<b>Einnahmen</b>				
.1400	Mieten und Pachten	2.000	2.000	4.680,00	10
	<b>Einnahmen</b>	<b>2.000</b>	<b>2.000</b>	<b>4.680,00</b>	
	<b>Ausgaben</b>				
	<b>Ausgaben</b>	<b>0</b>	<b>0</b>	<b>0,00</b>	
	<b>Zu-/Überschuss</b>	<b>2.000</b>	<b>2.000</b>	<b>4.680,00</b>	
	UAB 7620				



**A. Verwaltungshaushalt - Einzelpläne**

Gemeinde **1 Stadt Laufen**  
 Einzelplan **7 Öffentliche Einrichtungen, Wirtschaftsförderung**  
 Abschnitt **76 Sonstige öffentliche Einrichtungen**  
 U-Abschnitt **7630 Öffentliche Glocken- und Uhrenanlagen**

Haushaltsstelle		Haushaltsansatz		Ergebnis der Jahresrechnung	Erläuterungen
Nr.	Bezeichnung	2016	2015	2014	Sonst. Amt DVM Vermerk
		EUR	EUR	EUR	
1	2	3	4	5	6
	<b>Einnahmen</b>				
	<b>Einnahmen</b>	<b>0</b>	<b>0</b>	<b>0,00</b>	
	<b>Ausgaben</b>				
.5200	Uhrenwartungsvertrag und sonstiges	500	500	267,75	3
	<b>Ausgaben</b>	<b>500</b>	<b>500</b>	<b>267,75</b>	
	<b>UAB 7630 Zu-/Überschuss</b>	<b>-500</b>	<b>-500</b>	<b>-267,75</b>	

Gemeinde **1 Stadt Laufen**  
 Einzelplan **7 Öffentliche Einrichtungen, Wirtschaftsförderung**  
 Abschnitt **76 Sonstige öffentliche Einrichtungen**  
 U-Abschnitt **7640 Bürgerhaus**

Haushaltsstelle		Haushaltsansatz		Ergebnis der Jahresrechnung	Erläuterungen	
Nr.	Bezeichnung	2016	2015	2014	Sonst.	
		EUR	EUR	EUR	Amt	DVM Vermerk
1	2	3	4	5	6	
	<b>Einnahmen</b>					
.1100	Benutzungsgebühren für Fremdveranst.	2.000	2.000	2.800,00	10	
.1160	Eintrittsgelder für Eigenveranstaltungen	5.000	5.000	5.699,00	10	K403
.1400	Mieten (Einnahmen aus der Vermietung von Räumen im Bürgerhaus)	34.000	34.000	35.284,65	10	
.1520	sonst. Verwaltungs- und Betriebseinn.	1.000	1.000	130,02	10	K403
.1770	Spenden private Unternehmen (Raiba)	100	100	0,00	10	
.1780	Spenden (z. B. Privatpersonen, Vereine)	0	0	0,00	10	
	<b>Einnahmen</b>	<b>42.100</b>	<b>42.100</b>	<b>43.913,67</b>		
	<b>Ausgaben</b>					
.4140	Tariflich Beschäftigte	11.000	10.500	16.097,68	2	
.4160	Beschäftigungsentgelte und dergl.	0	0	0,00	2	
.4340	Beiträge zu Versorgungskassen Beschäftigte	850	800	1.073,79	2	
.4440	Beiträge zur gesetzl. Sozialversicherung Beschäftigte	2.200	2.100	2.755,30	2	
.4500	Beihilfen, Unterstützungen u. dergl.	20	20	18,96	2	
.5000	Unterhaltung der Grundstücke und baulichen Anlagen	10.000	10.000	1.254,55	10	
.5200	Geräte, Ausst.-u. Ausrüstungsgegenstände sonst. Gebrauchsgegenstände	4.000	1.000	0,00	10	
.5400	Bewirtschaftung der Grundstücke und baulichen Anlagen	18.000	23.000	24.239,04	10	
.5441	Strombezugskosten	5.000	0	0	1	
.6300	Weitere Betriebs- und Sachausgaben	4.000	4.000	3.356,78	10	K403
.6330	Honorare	6.000	6.000	4.022,10	10	K403
.6400	Steuern, Versicherungen, Schadensfälle	1.800	1.800	1.746,45	4	
.6520	Postgebühren, GEZ	0	800	617,31	1	
.6523	Festnetzgebühren	650	0	0	5	
.6620	Vermischte Ausgaben	100	100	17,63	10	
.6791	innere Verrechnungen (Salzachhalle)	2.800	2.800	2.709,00	3	
.6793	Innere Verrechnung (Bauhof, Wasserwerk, Kanal, Anlagen usw.)	2.360	2.360	0	3	
	<b>Ausgaben</b>	<b>68.780</b>	<b>65.280</b>	<b>57.908,59</b>		
	<b>UAB 7640 Zu-/Überschuss</b>	<b>-26.680</b>	<b>-23.180</b>	<b>-13.994,92</b>		

Gemeinde **1 Stadt Laufen**  
 Einzelplan **7 Öffentliche Einrichtungen, Wirtschaftsförderung**  
 Abschnitt **76 Sonstige öffentliche Einrichtungen**  
 U-Abschnitt **7641 Salzachhalle**

Haushaltsstelle		Haushaltsansatz		Ergebnis der Jahresrechnung	Erläuterungen	
Nr.	Bezeichnung	2016	2015	2014	Sonst. Amt DVM Vermerk	
1	2	EUR	EUR	EUR	6	
	<b>Einnahmen</b>					
.1100	Benutzungsgeb. für Fremdveranstaltungen	12.000	12.000	6.557,85	10	K404
.1101	Benutzungsgebühren Kleinkunsthöhne (früher: 7641.1480)	0	0	200,00	10	K404
.1110	Benutzungsgebühren Vereinsveranstaltung (interne Verrechnung)	45.000	45.000	54.420,10	3	
.1120	Mwst. - voller Steuersatz	10.000	10.000	17.306,42	10	K404
.1130	Mwst. - ermäßigter Steuersatz	3.000	3.000	2.149,33	10	K404
.1151	Eintrittsgelder für Eigenveranstaltungen (sonst. Salzachhallenveranstaltungen)	40.000	40.000	46.627,07	10	K404
.1161	Eintrittsgelder Kleinkunsthöhne	14.000	14.000	14.923,14	10	K404
.1171	Eintrittsgelder Abo-Theater	30.000	30.000	25.220,46	10	K404
.1190	Einnahmen aus der Garderobenverpachtung	300	300	0,00	10	
.1410	Werbeeinnahmen	5.000	5.000	2.499,58	10	K404
.1450	Pacht aus Restaurant und Tanzlokal	23.400	20.000	15.794,62	10	
.1520	Sonst. Verwaltungs- und Betriebseinnahme - voller Steuersatz -	500	500	0,00	10	K404
.1530	Sonst. Verwaltungs- und Betriebseinnahme - steuerfrei	500	500	0,00	10	K404
.1560	Umsatzsteuer - Rückvergütung	15.000	15.000	15.644,36	10	K404
.1680	Erstattung Arbeitsamt Salzburg (Garlock)	0	0	0,00	10	
.1691	innere Verrechnungen (Salzachhalle)	62.700	47.700	45.579,00	3	
.1693	Innere Verrechnung (Vergütung Bauhof, Wasserwerk, Kanal, Anlagen usw.)	0	0	0	3	
.1710	Zuweisungen und Zuschüsse für laufende Zwecke vom Land	0	0	0,00	10	K404
.1720	Zuweisungen und Zuschüsse für laufende Zwecke vom Bezirk	0	0	0,00	10	K404
.1760	Spenden (Sparkasse, Landesbank)	0	0	200,00	10	K404
.1770	Spenden private Unternehmen (Raiba)	100	100	0,00	10	K404
.1780	Spenden (z. B. Privatpersonen, Vereine)	0	0	0,00	10	K404
	<b>Einnahmen</b>	<b>261.500</b>	<b>243.100</b>	<b>247.121,93</b>		
	<b>Ausgaben</b>					
.4140	Vergütung für Beschäftigte	173.000	186.400	165.835,07	2	
.4160	Beschäftigungsentgelte und dergl.	33.600	28.500	22.603,13	2	
.4340	Beiträge zur Versorg. -Kasse Beschäftigte	13.500	14.400	13.702,04	2	
.4360	Zusatzversorgung für Geringverd.	2.600	2.200	2.298,32	2	
.4440	Beiträge zur gesetzl. Sozialversicherung Beschäftigte	35.000	37.500	32.472,13	2	
.4460	Arb. Geb. Ant. z. Soz. Vers.	10.000	8.500	9.033,54	2	
.4480	Beitrag zur Ges. Sozialversicherung Aushilfskräfte	0	0	0,00	2	
.4500	Beihilfen, Unterstützungen und dergl.	40	40	75,84	2	

Gemeinde **1 Stadt Laufen**  
 Einzelplan **7 Öffentliche Einrichtungen, Wirtschaftsförderung**  
 Abschnitt **76 Sonstige öffentliche Einrichtungen**  
 U-Abschnitt **7641 Salzachhalle**

Haushaltsstelle		Haushaltsansatz		Ergebnis der Jahresrechnung	Erläuterungen
Nr.	Bezeichnung	2016	2015	2014	Sonst. Amt DVM Vermerk
1	2	EUR	EUR	EUR	6
.4600	Personal-Nebenausgaben	0	0	0,00	2
.5000	Bauunterhalt Salzachhalle	2.000	2.000	220,83	10
.5010	Bauunterhalt Salzachstuben und Tanzlokal	1.000	1.000	0,00	10
.5020	Unterhalt der Außenanlagen	500	500	0,00	10
.5100	Unterhalt und Wartung von Technischen Einrichtungen	6.000	6.000	6.707,05	10
.5200	Ausrüstungsgegenst. sonstige Gebrauchsgegenstände (bis zu EUR 50.--)	500	500	639,64	10
.5210	Geräte, Ausrüstungsgegenst. sonst. Gebrauchsgegenst. (bis Euro 400.--)	800	800	153,02	10
.5300	Anmietung von Geräten	2.000	2.000	0,00	10 K404/K 404
.5400	Bewirtschaftungskosten	30.000	40.000	32.958,03	10
.5441	Strombezugskosten	10.000	0	0	1
.6010	Dekorationskosten	100	100	0,00	10 K404/K 404
.6300	Veranstaltungsaufwand, allgem. Werbung Eintrittskarten, Druckerei	23.000	25.000	46.528,26	10 K404/K 404
.6310	Weitere Betriebsausgaben	100	100	3,49	10 K404/K 404
.6322	EDV-Kosten an Dritte (Software): (früher 1100.6300)	1.000	1.000	0,00	5 K404/K 404
.6331	Veranstaltungsaufwand, Honorar allgemein Salzachhalle	50.000	50.000	54.069,52	10 K404/K 404
.6341	Veranstaltungsaufwand, Honorar Kleinkunsthöhne	20.000	20.000	19.614,01	10 K404/K 404
.6351	Veranstaltungsaufwand, Honorar Abo-Theater	50.000	50.000	69.830,39	10 K404/K 404
.6370	Sachbedarf für EDV-Anlagen (Toner, Tintenpatronen)	2.000	0	0	5 K404
.6400	Steuern, Versicherungen und Schadensfälle	19.000	19.000	21.499,86	10 K404/K 404
.6410	Umsatzsteuer - Zahlung an Finanzamt	7.000	7.000	112,80	10 K404/K 404
.6420	Abzugsfähige Vorsteuer - Veranstaltungen	30.000	30.000	29.767,23	10 K404/K 404
.6440	Abzugsfähige Vorsteuer - sonst. Ausgaben (Auftr. nach allg. Schlüssel)	500	500	442,42	10 K404/K 404

**A. Verwaltungshaushalt - Einzelpläne**

Gemeinde **1 Stadt Laufen**  
 Einzelplan **7 Öffentliche Einrichtungen, Wirtschaftsförderung**  
 Abschnitt **76 Sonstige öffentliche Einrichtungen**  
 U-Abschnitt **7641 Salzhalle**

Haushaltsstelle		Haushaltsansatz		Ergebnis der Jahresrechnung	Erläuterungen	
Nr.	Bezeichnung	2016	2015	2014	Sonst.	
1	2	EUR	EUR	EUR	Amt	DVM Vermerk
1	2	3	4	5	6	
.6500	Bürobedarf	500	500	0,00	1	K404/K 404
.6510	Bücher und Zeitschriften	300	300	287,16	1	K404/K 404
.6520	Postgebühren, GEZ	1.100	3.000	3.187,97	1	K404/K 404
.6523	Festnetzgebühren	1.200	0	0	5	K404
.6524	Gebühren für Handy	1.500	0	0	1	K404
.6540	Dienstreisen, Fahrtkosten	1.200	1.200	1.406,80	3	K404/K 404
.6550	Anwalts- und Gerichtskosten, Bilanzstellung, Beratungskosten	1.000	1.000	1.885,92	10	
.6590	Sonstige Geschäftsausgaben	300	500	462,97	10	K404/K 404
.6610	Mitgliedsbeiträge	300	300	285,00	10	K404/K 404
.6790	Innere Verrechnungen (Verwaltung)	20.000	20.000	21.108,00	3	
.6792	Innere Verrechnungen (Miete)	3.000	3.000	2.970,00	3	
.6793	Innere Verrechnung (Bauhof, Wasserwerk, Kanal, Anlagen usw.)	1.970	1.970	0	3	
.6800	Abschreibungen	46.000	51.200	55.654,19	3	
.6850	Verzinsung des Anlagekapitals	28.500	27.000	25.969,98	3	
	<b>Ausgaben</b>	<b>630.110</b>	<b>643.010</b>	<b>641.784,61</b>		
	<b>UAB 7641 Zu-/Überschuss</b>	<b>-368.610</b>	<b>-399.910</b>	<b>-394.662,68</b>		
	<b>Einnahmen</b>	<b>305.600</b>	<b>287.200</b>	<b>295.715,60</b>		
	<b>Ausgaben</b>	<b>705.390</b>	<b>708.790</b>	<b>699.960,95</b>		
	<b>AB 76 Zu-/Überschuss</b>	<b>-399.790</b>	<b>-421.590</b>	<b>-404.245,35</b>		

A. Verwaltungshaushalt - Einzelpläne

Gemeinde **1 Stadt Laufen**  
 Einzelplan **7 Öffentliche Einrichtungen, Wirtschaftsförderung**  
 Abschnitt **78 Förderung der Land- und Forstwirtschaft**  
 U-Abschnitt **7800 Förderung der Land- und Forstwirtschaft**

Haushaltsstelle		Haushaltsansatz		Ergebnis der Jahresrechnung	Erläuterungen
Nr.	Bezeichnung	2016	2015	2014	Sonst. Amt DVM Vermerk
		EUR	EUR	EUR	
1	2	3	4	5	6
	<b>Einnahmen</b>				
	<b>Ausgaben</b>				
	<b>Einnahmen</b>	<b>0</b>	<b>0</b>	<b>0,00</b>	
.7000	Zuschuß für landwirtschaftliche Ausstellungen	300	300	0,00	3
.7170	Zuw. an Teilnehmergeb. Flurbereinigung	0	0	0,00	3
.7180	Zuweisung, Zuschüsse an Privatpersonen, Vereine (Obst- und Gartenbauverein)	2.000	2.000	1.997,70	3
	<b>Ausgaben</b>	<b>2.300</b>	<b>2.300</b>	<b>1.997,70</b>	
	<b>UAB 7800 Zu-/Überschuss</b>	<b>-2.300</b>	<b>-2.300</b>	<b>-1.997,70</b>	
	<b>Einnahmen</b>	<b>0</b>	<b>0</b>	<b>0,00</b>	
	<b>Ausgaben</b>	<b>2.300</b>	<b>2.300</b>	<b>1.997,70</b>	
	<b>AB 78 Zu-/Überschuss</b>	<b>-2.300</b>	<b>-2.300</b>	<b>-1.997,70</b>	

Gemeinde **1 Stadt Laufen**  
 Einzelplan **7 Öffentliche Einrichtungen, Wirtschaftsförderung**  
 Abschnitt **79 Fremdenverkehr, sonstige Förderung v. Wirtschaft und Verkehr**  
 U-Abschnitt **7900 Fremdenverkehr, sonstige Förderung v. Wirtschaft**

Haushaltsstelle		Haushaltsansatz		Ergebnis der Jahresrechnung	Erläuterungen
Nr.	Bezeichnung	2016	2015	2014	Sonst. Amt DVM Vermerk
1	2	EUR	EUR	EUR	6
	<b>Einnahmen</b>				
.1100	Benutzungsgebühren, Beiträge, Bettengeld	1.000	1.000	1.282,57	10
.1300	Einnahmen aus Verkauf, Führungen usw.	5.000	5.000	4.132,11	10
.1400	Mieten und Pachten	0	0	0,00	1
.1770	Spenden private Unternehmen (Raiba)	0	0	0,00	10
.1780	Spenden (z. B. Privatpersonen, Vereine)	0	0	20,00	10
	<b>Einnahmen</b>	<b>6.000</b>	<b>6.000</b>	<b>5.434,68</b>	
	<b>Ausgaben</b>				
.4140	Tariflich Beschäftigte	23.500	21.600	31.945,05	2
.4160	Beschäftigungsentgelte und dergl.	2.000	2.000	1.825,71	2
.4340	Beiträge zu Versorgungskassen	1.800	1.700	1.650,89	2
.4440	Beiträge zur gesetzl. Sozialversicherung	4.600	4.300	4.167,05	2
.4460	Arb. Geb. Ant. z. Sozvers. Bes 4	0	0	0,00	2
.5000	Unterhalt der Grundstücke und baulichen Anlagen	500	500	31,00	10
.5200	Geräte, Ausrüstungs- und Ausstattungsgeg enstände, sonstige Gebrauchsgegenstände	500	200	0	10
.5210	Geräte, Ausstattungsgegenstände (Weihnachtsbeleuchtung) fr. 79.7172	10.000	7.000	6.237,84	10
.5300	Mieten und Pachten (Miete im Bürgerbüro)	0	0	0,00	10
.5400	Bewirtschaftung der Grundstücke und baulichen Anlagen	500	500	405,13	10
.5441	Strombezugskosten	100	0	0	1
.6300	Sonstige Sachausgaben (Fremdenverkehrs- werbung usw.)	10.000	10.000	24.876,36	10 G402/G 402
.6322	EDV-Kosten an Dritte (Software): (früher 1100.6300)	500	500	0,00	5
.6370	Sachbedarf für EDV-Anlagen (Toner, Tintenpatronen)	1.700	0	0,00	5
.6500	Bürobedarf	100	300	52,36	1
.6520	Postgebühren, GEZ	100	1.500	554,03	1
.6523	Festnetzgebühren	550	0	0	
.6540	Dienstreisen (Fahrtkosten, Tagegelder)	700	700	916,47	3 G402/G 402
.6610	Mitgliedbeitr. an Verbände, Vereine und dergl. (z. B. BGL-T, IRS)	25.000	25.000	21.312,70	10 G402/G 402
.6620	Vermischte Ausgaben	50	50	0,00	10
.6791	innere Verrechnungen (Salzachhalle)	15.000	15.000	14.409,00	3
.6793	Innere Verrechnung (Bauhof, Wasserwerk, Kanal, Anlagen usw.)	15.180	15.180	0	3
.7000	Zuschüsse Laufen Aktiv	2.000	2.000	1.906,25	1
.7130	Umlage von Zweckverbänden (z. B. Gewerbeflächenmanagment)	5.000	5.000	586,15	1

**A. Verwaltungshaushalt - Einzelpläne**

Gemeinde **1 Stadt Laufen**  
 Einzelplan **7 Öffentliche Einrichtungen, Wirtschaftsförderung**  
 Abschnitt **79 Fremdenverkehr, sonstige Förderung v. Wirtschaft und Verkehr**  
 U-Abschnitt **7900 Fremdenverkehr, sonstige Förderung v. Wirtschaft**

Haushaltsstelle		Haushaltsansatz		Ergebnis der Jahresrechnung	Erläuterungen
Nr.	Bezeichnung	2016	2015	2014	Sonst. Amt DVM Vermerk
1	2	3	4	5	6
		EUR	EUR	EUR	
.7171	Übrige Bereiche (Fremdenverkehrsverein u. dergl. sowie Mietzuschuß)	0	0	0,00	1
	<b>Ausgaben</b>	<b>119.380</b>	<b>113.030</b>	<b>110.875,99</b>	
	<b>UAB 7900 Zu-/Überschuss</b>	<b>-113.380</b>	<b>-107.030</b>	<b>-105.441,31</b>	



Gemeinde **1 Stadt Laufen**  
 Einzelplan **7 Öffentliche Einrichtungen, Wirtschaftsförderung**  
 Abschnitt **79 Fremdenverkehr, sonstige Förderung v. Wirtschaft und Verkehr**  
 U-Abschnitt **7920 Öffentlicher Personennahverkehr (Buswartehäuschen)**

Haushaltsstelle		Haushaltsansatz		Ergebnis der Jahresrechnung	Erläuterungen
Nr.	Bezeichnung	2016	2015	2014	Sonst. Amt DVM Vermerk
		EUR	EUR	EUR	
1	2	3	4	5	6
	<b>Einnahmen</b>	<b>0</b>	<b>0</b>	<b>0,00</b>	
	<b>Ausgaben</b>				
.5000	Unterhalt der Grundstücke und baulichen Anlagen	2.000	2.000	5.441,78	14
.6793	Innere Verrechnung (Bauhof, Wasserwerk, Kanal, Anlagen usw.)	2.860	2.860	0	3
	<b>Ausgaben</b>	<b>4.860</b>	<b>4.860</b>	<b>5.441,78</b>	
	<b>UAB 7920 Zu-/Überschuss</b>	<b>-4.860</b>	<b>-4.860</b>	<b>-5.441,78</b>	
	<b>Einnahmen</b>	<b>6.000</b>	<b>6.000</b>	<b>5.434,68</b>	
	<b>Ausgaben</b>	<b>124.240</b>	<b>117.890</b>	<b>116.317,77</b>	
	<b>AB 79 Zu-/Überschuss</b>	<b>-118.240</b>	<b>-111.890</b>	<b>-110.883,09</b>	
	<b>Einnahmen</b>	<b>2.052.700</b>	<b>1.909.150</b>	<b>1.773.284,37</b>	
	<b>Ausgaben</b>	<b>2.494.010</b>	<b>2.577.350</b>	<b>2.537.059,13</b>	
	<b>EP 7 Zu-/Überschuss</b>	<b>-441.310</b>	<b>-668.200</b>	<b>-763.774,76</b>	

**A. Verwaltungshaushalt - Einzelpläne**

Gemeinde **1 Stadt Laufen**  
 Einzelplan **8 Wirtschaftliche Unternehmen, allgemeines Grund- und Sondervermögen**  
 Abschnitt **81 Versorgungsunternehmen**  
 U-Abschnitt **8100 Elektrizitätsversorgung**

Haushaltsstelle		Haushaltsansatz		Ergebnis der Jahresrechnung 2014 EUR	Erläuterungen  Sonst. Amt DVM Vermerk
Nr.	Bezeichnung	2016 EUR	2015 EUR		
1	2	3	4	5	6
	<b>Einnahmen</b>				
.2200	Konzessionsabgaben Bayernwerke	200.000	200.000	154.501,79	1
	<b>Einnahmen</b>	<b>200.000</b>	<b>200.000</b>	<b>154.501,79</b>	
	<b>Ausgaben</b>				
	<b>Ausgaben</b>	<b>0</b>	<b>0</b>	<b>0,00</b>	
	<b>Zu-/Überschuss</b>	<b>200.000</b>	<b>200.000</b>	<b>154.501,79</b>	
	<b>UAB 8100</b>				

Gemeinde **1 Stadt Laufen**  
 Einzelplan **8 Wirtschaftliche Unternehmen, allgemeines Grund- und Sondervermögen**  
 Abschnitt **81 Versorgungsunternehmen**  
 U-Abschnitt **8150 Wasserversorgung**

Haushaltsstelle		Haushaltsansatz		Ergebnis der Jahresrechnung	Erläuterungen
Nr.	Bezeichnung	2016	2015	2014	Sonst. Amt DVM Vermerk
1	2	EUR	EUR	EUR	6
	<b>Einnahmen</b>				
.1100	Entgelte für Wasserlieferung einschl. Grundgebühren u. Zählermiere	780.000	700.000	601.158,49	3
.1101	Entgelt für Bauwasser	200	200	535,90	3
.1110	Entgelte für die Unterhaltung der Anschlüsse	5.000	3.000	4.041,32	3
.1120	Umsatzsteuer (Mwst) aus steuerpfl. Entgelten	60.000	60.000	53.953,54	3
.1400	Mieten und Pachten	0	0	0,00	1
.1500	Sonst. Verw.- u. Betriebseinn. - (Umsat steuerrückvergütung - verm. Einnahmen)	80.000	80.000	126.337,44	3
.1693	Innere Verrechnung (Vergütung Bauhof, Wasserwerk, Kanal, Anlagen usw.)	33.890	33.890	0	3
	<b>Einnahmen</b>	<b>959.090</b>	<b>877.090</b>	<b>786.026,69</b>	
	<b>Ausgaben</b>				
.4140	Vergütung für Beschäftigte	56.500	50.500	52.173,34	2
.4160	Beschäftigungsentgelte und dergl.	0	0	0,00	2
.4340	Beiträge zur Versorgungskasse Beschäftigte	4.400	4.000	4.051,90	2
.4440	Beiträge zur gesetzl. Sozialversicherung Beschäftigte	11.300	10.000	9.476,56	2
.4460	Arb. Geb. Ant. z. Sozvers. Bes 4	0	0	0,00	2
.4500	Beihilfen, Unterstützungen und dergl.	20	20	18,96	2
.4600	Personal-Nebenko. (Gemeinschaftsveranst. Vertretungen und dergl.)	1.800	0	0,00	2
.5000	Unterhaltung der Grundstücke und baulichen Anlagen	5.000	5.000	1.392,55	7
.5010	Unterhalt Brauchwasserbrunnen	1.000	3.000	0,00	7
.5100	Unterhaltung des sonst. unbeweglichen Vermögens (Hausanschlußleitung)	30.000	30.000	22.858,34	7
.5110	Sonstiger Unterhalt für Rohrleitungen, Schächte, Hauptleitung, Fernsteuerung	35.000	35.000	13.273,92	7
.5120	Material auf Lager	10.000	10.000	7.426,11	7
.5200	Geräte, Ausst.- u. Ausrüstungsgegenstän sonstige Gebrauchsgegenstände	2.000	2.000	1.551,82	7
.5210	Unterhaltung u. Instandsetzung d. Was- sermesser (Reparatur u. Eichen)	500	200	422,14	7
.5400	Bewirtschaftung der Grundstücke und baulichen Anlagen	5.000	4.000	4.186,22	7
.5500	Haltung von Fahrzeugen (Wasserwart)	3.500	3.000	3.303,59	7
.5600	Bes. Aufwendungen für Bedienstete (Arbeits- u. Schutzkleidung)	500	500	0,00	7
.5620	Aus- und Fortbildung	1.000	4.000	8.972,21	2
.6320	Sonst. laufende Betriebsausgaben (Werk- stättenbedarf, sonst. Verbrauchsmittel)	600	600	0,00	7
.6322	EDV-Kosten an Dritte (Software): Cipkom (früher: 1100.6300)	5.000	5.000	3.671,70	5

Gemeinde **1 Stadt Laufen**  
 Einzelplan **8 Wirtschaftliche Unternehmen, allgemeines Grund- und Sondervermögen**  
 Abschnitt **81 Versorgungsunternehmen**  
 U-Abschnitt **8150 Wasserversorgung**

Haushaltsstelle		Haushaltsansatz		Ergebnis der Jahresrechnung	Erläuterungen
Nr.	Bezeichnung	2016	2015	2014	Sonst. Amt DVM Vermerk
1	2	EUR	EUR	EUR	6
.6330	Betriebsstoffe - Pumpkosten	45.000	24.000	61.118,33	7
.6331	Pumpkosten Brauchwasserbrunnen	1.200	1.200	1.157,73	7
.6350	Bezug von Fremdwasser (Surgruppe)	68.000	68.000	59.495,01	12
.6370	Sachbedarf für EDV-Anlagen (Toner, Tintenpatronen)	200	0	0	5
.6400	Körperschaftsteuer - Gewerbesteuer	1.000	1.000	265,46	12
.6410	Umsatzsteuer (an das Finanzamt)	10.000	1.000	5.185,01	12
.6420	Umsatzsteuer an Lieferanten usw. (soweit als Vorsteuer abziehbar)	100.000	100.000	105.901,90	12
.6430	Versicherungen (Haftpflicht-, Vermögensschaden-, Unfallversicherung )	2.500	3.500	3.435,09	4
.6440	Steuern, Versicherungen, Schadensfälle	300	600	185,54	4
.6450	Berufsgenossenschaft	500	500	289,97	2
.6490	Ausgleichszahlungen Wasserschutzgebiet Lauterbrunn	4.500	4.000	3.089,56	3
.6500	Bürobedarf	500	500	357,05	7
.6510	Bücher und Zeitschriften	500	200	323,38	7
.6520	Postgebühren, GEZ	800	2.500	1.862,57	1
.6523	Festnetzgebühren	600	0	0	5
.6524	Gebühren für Handy	500	0	0	1
.6540	Dienstreisen (Reisekostenvergütung, Fahrtkosten)	1.500	1.500	837,72	3
.6550	Sachverständigen-, Gerichts- u. ähnliche Kosten (Prüfungsverband und dergl.)	7.000	10.000	23.977,12	3
.6580	Sonstige Geschäftsausgaben (Transport-, Fahrt- und Lagerkosten und dergl.)	600	600	19,29	7
.6610	Mitgliedsbeiträge an Verbände, Vereine und dergl.	1.000	1.000	714,55	7
.6620	Vermischte Ausgaben	500	500	259,02	7
.6790	Innere Verrechnungen (Verwaltung)	56.000	56.000	55.406,00	3
.6793	Innere Verrechnung (Bauhof, Wasserwerk, Kanal, Anlagen usw.)	0	0	0	3
.6800	Abschreibung	215.800	209.500	185.267,00	3
.6850	Verzinsung des Anlagekapitals	163.100	159.400	171.107,00	3
	<b>Ausgaben</b>	<b>854.720</b>	<b>812.320</b>	<b>813.033,66</b>	
	<b>UAB 8150 Zu-/Überschuss</b>	<b>104.370</b>	<b>64.770</b>	<b>-27.006,97</b>	

**A. Verwaltungshaushalt - Einzelpläne**

Gemeinde **1 Stadt Laufen**  
 Einzelplan **8 Wirtschaftliche Unternehmen, allgemeines Grund- und Sondervermögen**  
 Abschnitt **81 Versorgungsunternehmen**  
 U-Abschnitt **8171 Geothermie Rupertiwinkel**

Haushaltsstelle		Haushaltsansatz		Ergebnis der Jahresrechnung	Erläuterungen
Nr.	Bezeichnung	2016	2015	2014	Sonst. Amt DVM Vermerk
1	2	EUR	EUR	EUR	6
	<b>Einnahmen</b>				
.1500	Sonstige Verwaltungs- und Betriebseinnahmen (vermischte Einnahmen)	0	0	0,00	1
	<b>Einnahmen</b>	<b>0</b>	<b>0</b>	<b>0,00</b>	
	<b>Ausgaben</b>				
.6580	Sonstige Geschäftsausgaben	5.000	5.000	275,00	1
	<b>Ausgaben</b>	<b>5.000</b>	<b>5.000</b>	<b>275,00</b>	
	<b>UAB 8171 Zu-/Überschuss</b>	<b>-5.000</b>	<b>-5.000</b>	<b>-275,00</b>	
	<b>Einnahmen</b>	<b>1.159.090</b>	<b>1.077.090</b>	<b>940.528,48</b>	
	<b>Ausgaben</b>	<b>859.720</b>	<b>817.320</b>	<b>813.308,66</b>	
	<b>AB 81 Zu-/Überschuss</b>	<b>299.370</b>	<b>259.770</b>	<b>127.219,82</b>	

Gemeinde **1 Stadt Laufen**  
 Einzelplan **8 Wirtschaftliche Unternehmen, allgemeines Grund- und Sondervermögen**  
 Abschnitt **82 Verkehrsunternehmen**  
 U-Abschnitt **8200 Stadtbus**

Haushaltsstelle		Haushaltsansatz		Ergebnis der Jahresrechnung	Erläuterungen
Nr.	Bezeichnung	2016	2015	2014	Sonst. Amt DVM Vermerk
1	2	EUR	EUR	EUR	6
	<b>Einnahmen</b>				
.1100	Benutzungsgebühren	3.000	2.500	3.478,33	14
.1120	Mehrwertsteuer (City-Bus)	1.000	1.000	691,13	14
.1500	Vermischte Einnahmen (Stadtbus)	2.300	3.000	2.784,24	14
.1520	USt. Rückerstattung	500	500	1.902,68	14
.1710	Zuweisungen und Zuschüsse für laufende Zwecke (ÖPNV)	5.000	3.000	5.240,00	14
	<b>Einnahmen</b>	<b>11.800</b>	<b>10.000</b>	<b>14.096,38</b>	
	<b>Ausgaben</b>				
.4140	Angestelltenvergütungen	16.500	14.600	14.187,54	2
.4160	Beschäftigungsentgelte und dergl.	11.500	11.000	11.046,92	2
.4340	Beiträge zu Versorgungskassen Angestellte	1.300	1.100	1.099,24	2
.4360	Zusatzversorgung für Geringverd.	900	900	853,77	2
.4440	Beiträge zur gesetzl. Sozialversicherung Angestellte	3.300	2.900	2.785,81	2
.4460	Arb. Geb. Ant. z. Sozvers. Bes 4	3.450	3.400	3.520,76	2
.4480	Beiträge z. gesetzl. Sozialversicherung -Sonstige-	0	0	0,00	2
.5200	Geräte, Ausstattungs- und Ausrüstungs- gegenstände, sonstige Gebrauchsgegenst.	500	500	116,96	14
.5300	Mieten und Pachten (Garage)	0	0	0,00	1
.5500	Haltung von Fahrzeugen - Stadtbus -	12.000	10.000	10.197,71	14
.6400	Steuern, Versicherungen und Schadensfälle	500	500	126,05	4
.6410	Umsatzsteuer an das Finanzamt	200	200	0,00	14
.6420	Vorsteuer 19 %	2.000	2.000	1.858,58	14
.6500	Geschäftsausgaben, Bürobedarf	200	100	150,00	14
.6520	Postgebühren, GEZ	0	350	380,00	1
.6524	Gebühren für Handy	400	0	0	1
.6620	vermischte Ausgaben	200	200	746,06	14
.6792	Innere Verrechnungen (Miete)	250	250	245,00	3
.6793	Innere Verrechnung (Bauhof, Wasserwerk, Kanal, Anlagen usw.)	0	0	0	3
	<b>Ausgaben</b>	<b>53.200</b>	<b>48.000</b>	<b>47.314,40</b>	
	<b>UAB 8200 Zu-/Überschuss</b>	<b>-41.400</b>	<b>-38.000</b>	<b>-33.218,02</b>	
	<b>Einnahmen</b>	<b>11.800</b>	<b>10.000</b>	<b>14.096,38</b>	
	<b>Ausgaben</b>	<b>53.200</b>	<b>48.000</b>	<b>47.314,40</b>	
	<b>AB 82 Zu-/Überschuss</b>	<b>-41.400</b>	<b>-38.000</b>	<b>-33.218,02</b>	

Gemeinde **1 Stadt Laufen**  
 Einzelplan **8 Wirtschaftliche Unternehmen, allgemeines Grund- und Sondervermögen**  
 Abschnitt **88 Allgemeines Grundvermögen**  
 U-Abschnitt **8800 Allgemeines Grundvermögen**

Haushaltsstelle		Haushaltsansatz		Ergebnis der Jahresrechnung	Erläuterungen
Nr.	Bezeichnung	2016	2015	2014	Sonst. Amt DVM Vermerk
1	2	EUR	EUR	EUR	6
	<b>Einnahmen</b>				
.1400	Mieten und Pachten	80.000	75.000	80.222,58	1
.1500	Sonst. Verwaltungs- und Betriebseinnahmen	100	100	1.000,00	1
.1692	Innere Verrechnungen (Miete)	250	250	245,00	3
	<b>Einnahmen</b>	<b>80.350</b>	<b>75.350</b>	<b>81.467,58</b>	
	<b>Ausgaben</b>				
.4140	Angestelltenvergütungen (Bauhof)	0	0	1.831,34	2
.4160	Beschäftigungsentgelte und dergl.	0	0	0,00	2
.4360	Beiträge zur Versorgungskasse Geringverdiener	0	0	0,00	2
.4460	Arb. Geb. Ant. z. Sozvers. Bes 4	0	0	0,00	2
.5000	Unterhaltung der Grundstücke und baulichen Anlagen	10.000	10.000	7.984,88	1
.5100	Unterhaltung des sonstigen beweglichen Vermögens	0	0	0,00	1
.5200	Geräte, Ausst.- und Ausrüstungsgegenst. sonstige Gebrauchsgegenstände	500	500	171,41	1
.5400	Bewirtschaftung der Grundstücke und baulichen Anlagen	18.000	20.000	23.066,07	1
.5441	Strombezugskosten	2.000	0	0	1
.5500	Haltung von Fahrzeugen (Hausmeisterfahrzeug)	2.000	1.000	856,50	1
.6300	Weitere Verwaltungs- und Betriebsausgaben	1.000	1.000	749,70	1
.6400	Steuern, Versicherungen, Schadensfälle	8.000	8.000	7.612,53	4
.6520	Post- und Fernmeldegebühren Kabelgebühren	200	200	0,00	1
.6550	Sachverständigen-, Gerichts- und ähnliche Kosten	3.000	3.000	563,51	1
.6620	Vermischte Ausgaben	200	500	1.000,00	1
.6793	Innere Verrechnung (Bauhof, Wasserwerk, Kanal, Anlagen usw.)	9.590	9.590	0	3
	<b>Ausgaben</b>	<b>54.490</b>	<b>53.790</b>	<b>43.835,94</b>	
	<b>UAB 8800 Zu-/Überschuss</b>	<b>25.860</b>	<b>21.560</b>	<b>37.631,64</b>	
	<b>Einnahmen</b>	<b>80.350</b>	<b>75.350</b>	<b>81.467,58</b>	
	<b>Ausgaben</b>	<b>54.490</b>	<b>53.790</b>	<b>43.835,94</b>	
	<b>AB 88 Zu-/Überschuss</b>	<b>25.860</b>	<b>21.560</b>	<b>37.631,64</b>	
	<b>Einnahmen</b>	<b>1.251.240</b>	<b>1.162.440</b>	<b>1.036.092,44</b>	
	<b>Ausgaben</b>	<b>967.410</b>	<b>919.110</b>	<b>904.459,00</b>	
	<b>EP 8 Zu-/Überschuss</b>	<b>283.830</b>	<b>243.330</b>	<b>131.633,44</b>	

Gemeinde **1 Stadt Laufen**  
 Einzelplan **9 Allgemeine Finanzwirtschaft**  
 Abschnitt **90 Steuern, allgemeine Zuweisungen und allgemeine Umlagen**  
 U-Abschnitt **9000 Steuern, allgemeine Zuweisungen**

Haushaltsstelle		Haushaltsansatz		Ergebnis der Jahresrechnung	Erläuterungen
Nr.	Bezeichnung	2016	2015	2014	Sonst. Amt DVM Vermerk
1	2	EUR	EUR	EUR	6
	<b>Einnahmen</b>				
.0000	Grundsteuer A (land- und forstwirtschaftliche Betriebe)	44.000	40.000	39.404,16	2
.0010	Grundsteuer B (sonstige Grundstücke)	565.000	515.000	515.565,23	2
.0011	Überzahlungen Grundsteuer	0	0	0,00	000
.0030	Gewerbsteuer nach Ertrag u. Kapital Vorauszahlung	1.600.000	1.200.000	1.129.396,07	2
.0100	Gemeindeanteil an der Einkommensteuer	2.865.000	2.703.450	2.483.824,00	3
.0120	Gemeindeanteil an der Umsatzsteuer	132.000	113.500	103.717,00	3
.0220	Hundesteuer	11.500	11.500	11.467,50	13
.0320	Sonstige steuerliche Einnahmen	0	100	0,00	3
.0410	Schlüsselzuweisungen - Land	2.210.500	1.958.650	1.653.292,00	3
.0610	Zuweisungen vom Land (Art. 7 FAG) Grunderwerbssteuer--> 9000.0616)	115.000	115.000	114.712,30	3
.0615	Einkommensteuer-Ersatzleistung	228.000	219.500	207.569,00	3
.0616	Grunderwerbsteuer-Anteil (Art. 8 FAG) (früher: 9000.0610)	55.000	55.000	66.238,95	3
.0810	Überlassung des Aufkommens an Verwarnungsgeldern fließend (Ausgabe: 1101.65)	65.000	50.000	62.384,33	13
.0811	Überlassung des Aufkommens an Verwarnungsgeldern ruhend (Ausgabe: 1101.6501)	25.000	15.000	0,00	13
	<b>Einnahmen</b>	<b>7.916.000</b>	<b>6.996.700</b>	<b>6.387.570,54</b>	
	<b>Ausgaben</b>				
.8100	Gewerbsteuerumlage nach dem Gemeindefinanzreformgesetz	500.000	300.000	278.953,00	3
.8311	Solidarumlage	0	0	0,00	2
.8320	Kreisumlage 51 % (2015: 53 %)	2.704.000	2.583.820	2.527.894,05	3
	<b>Ausgaben</b>	<b>3.204.000</b>	<b>2.883.820</b>	<b>2.806.847,05</b>	
	<b>UAB 9000 Zu-/Überschuss</b>	<b>4.712.000</b>	<b>4.112.880</b>	<b>3.580.723,49</b>	
	<b>Einnahmen</b>	<b>7.916.000</b>	<b>6.996.700</b>	<b>6.387.570,54</b>	
	<b>Ausgaben</b>	<b>3.204.000</b>	<b>2.883.820</b>	<b>2.806.847,05</b>	
	<b>AB 90 Zu-/Überschuss</b>	<b>4.712.000</b>	<b>4.112.880</b>	<b>3.580.723,49</b>	



Gemeinde **1 Stadt Laufen**  
 Einzelplan **9 Allgemeine Finanzwirtschaft**  
 Abschnitt **91 Sonstige allgemeine Finanzwirtschaft**  
 U-Abschnitt **9100 sonstige allgemeine Finanzwirtschaft**

Haushaltsstelle		Haushaltsansatz		Ergebnis der Jahresrechnung	Erläuterungen
Nr.	Bezeichnung	2016	2015	2014	Sonst. Amt DVM Vermerk
1	2	EUR	EUR	EUR	6
	<b>Einnahmen</b>				
.2060	Zinseinnahmen von sonstigen öffentl. Sonderr. (Spark. Landesbk. usw.)	100	100	18,44	3
.2070	Zinseinnahmen von priv. Unternehmen (Raiffeisen- Hypo- Volksbk.)	50	50	45,77	3
.2080	Zinsen sonstige (Private)	4.500	4.500	4.113,53	3
.2090	Zinsen aus inneren Darlehen	0	0	0,00	3
.2310	Schuldendienstbeihilfen vom Land	0	0	0,00	3
.2700	Abschreibungen	429.400	425.760	412.438,86	3
.2750	Verzinsung des Anlagekapitals	354.800	350.000	383.264,52	3
	<b>Einnahmen</b>	<b>788.850</b>	<b>780.410</b>	<b>799.881,12</b>	
	<b>Ausgaben</b>				
.4700	Deckungsreserve für Personalausgaben gem. Par. 11 KommHV allgemein	0	0	0,00	3
.8010	Zinsausgaben für Kredite an Land	0	0	0,00	3
.8020	Zinsausgaben für Kredite von Gemeinden u Gemeindeverbänden (Bezirk, Landkreis)	0	0	0,00	3
.8040	Sonstige öffentl. Bereiche	0	0	0,00	3
.8060	Zinsausgaben an sonstige öffentl.Sonder. (Spark. Landesbk. usw.)	85.000	85.000	30.239,78	3
.8070	Zinsausgaben an priv. Unternehmen (Raiffeisen-, Volks-, Hypobk. usw.)	6.800	9.000	9.858,73	3
.8080	Kreditmarkt (Privatpersonen)	0	0	0,00	3
.8500	Deckungsreserve gem. Par. 11 KommHv (für alle übrigen Zwecke)	0	0	0,00	3
.8600	Zuführung zum Vermögenshaushalt	1.289.700	560.460	484.605,87	3
	<b>Ausgaben</b>	<b>1.381.500</b>	<b>654.460</b>	<b>524.704,38</b>	
	<b>UAB 9100 Zu-/Überschuss</b>	<b>-592.650</b>	<b>125.950</b>	<b>275.176,74</b>	
	<b>Einnahmen</b>	<b>788.850</b>	<b>780.410</b>	<b>799.881,12</b>	
	<b>Ausgaben</b>	<b>1.381.500</b>	<b>654.460</b>	<b>524.704,38</b>	
	<b>AB 91 Zu-/Überschuss</b>	<b>-592.650</b>	<b>125.950</b>	<b>275.176,74</b>	

**A. Verwaltungshaushalt - Einzelpläne**

Gemeinde **1 Stadt Laufen**  
 Einzelplan **9 Allgemeine Finanzwirtschaft**  
 Abschnitt **92 Abwicklung der Vorjahre**  
 U-Abschnitt **9200 Abwicklung der Vorjahre**

Haushaltsstelle		Haushaltsansatz		Ergebnis der Jahresrechnung	Erläuterungen
Nr.	Bezeichnung	2016	2015	2014	Sonst. Amt DVM Vermerk
		EUR	EUR	EUR	
1	2	3	4	5	6
	<b>Einnahmen</b>				
	Einnahmen	0	0	0,00	
	<b>Ausgaben</b>				
.8950	Ist-Fehlbetrag des Verwaltungshaushalts	0	0	0,00	3
	Ausgaben	0	0	0,00	
	UAB 9200 Zu-/Überschuss	0	0	0,00	
	Einnahmen	0	0	0,00	
	Ausgaben	0	0	0,00	
	AB 92 Zu-/Überschuss	0	0	0,00	
	Einnahmen	8.704.850	7.777.110	7.187.451,66	
	Ausgaben	4.585.500	3.538.280	3.331.551,43	
	EP 9 Zu-/Überschuss	4.119.350	4.238.830	3.855.900,23	

\*\*\* Ende der Liste "A. Verwaltungshaushalt - Einzelpläne" \*\*\*

# Einzelpläne für das Haushaltsjahr 2016

## Vermögenshaushalt

- in EUR -

**B. Vermögenshaushalt - Einzelpläne**

Gemeinde **1 Stadt Laufen**  
 Einzelplan **0 Allgemeine Verwaltung**  
 Abschnitt **05 Besondere Dienststellen der allgemeinen Verwaltung**  
 U-Abschnitt **0520 Wahlen**

Haushaltsstelle		Haushaltsansatz			Ergebnis der Jahresrechnung	Investitionen und Invest.- Förderungsmaßnahmen		Erläuterungen		
Nr.	Bezeichnung	2016	2016 Verpfl.-Erm.	2015		2014	Gesamt- ausgabebedarf	bisher bereitgestellt	Amt	DVM
1	2	3 EUR	4 EUR	5 EUR	6 EUR	7 EUR	8 EUR	9		
	<b>Einnahmen</b>									
	<b>Einnahmen</b>	0		0	0,00					
	<b>Ausgaben</b>									
.9350	Neuanschaffung von bewegl. Sachen des Anlagevermögens (z.B. Wahlplakatständer)	0	0	0	2.745,28	0	0	1		
	<b>Ausgaben</b>	0	0	0	2.745,28	0	0			
	<b>UAB 0520 Zu-/Überschuss</b>	0		0	-2.745,28					
	<b>Einnahmen</b>	0		0	0,00					
	<b>Ausgaben</b>	0	0	0	2.745,28	0	0			
	<b>AB 05 Zu-/Überschuss</b>	0		0	-2.745,28					

**B. Vermögenshaushalt - Einzelpläne**

Gemeinde **1 Stadt Laufen**  
 Einzelplan **0 Allgemeine Verwaltung**  
 Abschnitt **06 Einrichtungen für die gesamte Verwaltung**  
 U-Abschnitt **0600 Gesamtverwaltung**

Haushaltsstelle		Haushaltsansatz			Ergebnis der Jahresrechnung	Investitionen und Invest.- Förderungsmaßnahmen		Erläuterungen		
Nr.	Bezeichnung	2016	2016 Verpfl.-Erm.	2015		2014	Gesamt- ausgabebedarf	bisher bereitgestellt	Amt	DVM
1	2	EUR	EUR	EUR	EUR	EUR	EUR	9		
	<b>Einnahmen</b>									
.3450	Einnahmen aus der Veräußerung von beweglichen Sachen	0		0	0,00			1		
	<b>Einnahmen</b>	<b>0</b>		<b>0</b>	<b>0,00</b>					
	<b>Ausgaben</b>									
.9350	Erwerb von bewegl. Sachen des Anlagevermögens	60.000	0	27.000	4.341,38	245.375	125.375	1		
.9400	Baukosten Rathaus	100.000	0	50.000	584.262,25	1.328.373	732.635	1		
.9420	Baunebenkosten	5.000	0	10.000	40.698,71	120.000	50.699	1		
	<b>Ausgaben</b>	<b>165.000</b>	<b>0</b>	<b>87.000</b>	<b>629.302,34</b>	<b>1.693.748</b>	<b>908.709</b>			
	<b>UAB 0600 Zu-/Überschuss</b>	<b>-165.000</b>		<b>-87.000</b>	<b>-629.302,34</b>					
	<b>Einnahmen</b>	<b>0</b>		<b>0</b>	<b>0,00</b>					
	<b>Ausgaben</b>	<b>165.000</b>	<b>0</b>	<b>87.000</b>	<b>629.302,34</b>	<b>1.693.748</b>	<b>908.709</b>			
	<b>AB 06 Zu-/Überschuss</b>	<b>-165.000</b>		<b>-87.000</b>	<b>-629.302,34</b>					
	<b>Einnahmen</b>	<b>0</b>		<b>0</b>	<b>0,00</b>					
	<b>Ausgaben</b>	<b>165.000</b>	<b>0</b>	<b>87.000</b>	<b>632.047,62</b>	<b>1.693.748</b>	<b>908.709</b>			
	<b>EP 0 Zu-/Überschuss</b>	<b>-165.000</b>		<b>-87.000</b>	<b>-632.047,62</b>					

**B. Vermögenshaushalt - Einzelpläne**

Gemeinde **1 Stadt Laufen**  
 Einzelplan **1 Öffentliche Sicherheit und Ordnung**  
 Abschnitt **13 Brandschutz**  
 U-Abschnitt **1300 Feuerwehr**

Haushaltsstelle		Haushaltsansatz			Ergebnis der Jahresrechnung	Investitionen und Invest.- Förderungsmaßnahmen		Erläuterungen		
Nr.	Bezeichnung	2016	2016 Verpfl.-Erm.	2015		2014	Gesamt- ausgabebedarf	bisher bereitgestellt	Amt	DVM
1	2	3 EUR	4 EUR	5 EUR	6 EUR	7 EUR	8 EUR	9		
	<b>Einnahmen</b>									
.3450	Verkauf von bewegl. Anlagevermögen	0		0	0,00					13
.3610	Zuweisungen f. Investitionen vom Land	79.000		25.000	6.084,38					13
.3620	Zuweisungen u. Investitionen vom Land- kreis	500		500	0,00					13
.3670	Zuweisung für Investitionen von übrig. Bereichen - Bayer.Versicherungskammer	0		0	0,00					13
.3680	Zuweisungen von Privatpersonen, Vereine	500		500	0,00					13
	<b>Einnahmen</b>	<b>80.000</b>		<b>26.000</b>	<b>6.084,38</b>					
	<b>Ausgaben</b>									
.9350	Erwerb von beweglichen Sachen des Anlagevermögens (Laufen)	135.000	0	10.000	12.067,32	1.500.836	1.249.218			13
.9351	Erwerb von beweglichen Sachen des Anlagevermögens (Leobendorf)	2.000	0	6.000	8.161,56	49.278	32.278			13
.9352	Anschaffung Digitalfunk	15.000	0	70.000	0	140.000	70.000			13
	<b>Ausgaben</b>	<b>152.000</b>	<b>0</b>	<b>86.000</b>	<b>20.228,88</b>	<b>1.690.114</b>	<b>1.351.496</b>			
	<b>UAB 1300 Zu-/Überschuss</b>	<b>-72.000</b>		<b>-60.000</b>	<b>-14.144,50</b>					

**B. Vermögenshaushalt - Einzelpläne**

Gemeinde **1 Stadt Laufen**  
 Einzelplan **1 Öffentliche Sicherheit und Ordnung**  
 Abschnitt **13 Brandschutz**  
 U-Abschnitt **1301 Sanierung/Neubau Feuerwehrhaus**

Haushaltsstelle		Haushaltsansatz			Ergebnis der Jahresrechnung	Investitionen und Invest.-Förderungsmaßnahmen		Erläuterungen		
Nr.	Bezeichnung	2016	2016 Verpfl.-Erm.	2015		2014	Gesamt- ausgabebedarf	bisher bereitgestellt	Amt	DVM
1	2	3	4	5	6	7	8	9		
	<b>Einnahmen</b>									
.3400	Einnahmen aus der Veräußerung von Grundstücken	0		0	0				1	
.3450	Einnahmen aus der Veräußerung von beweglichen Sachen	0		0	0,00				13	
.3610	Zuschuß des Landes	200.000		0	0,00				13	
	<b>Einnahmen</b>	<b>200.000</b>		<b>0</b>	<b>0,00</b>					
	<b>Ausgaben</b>									
.9320	Grunderwerb für Feuerwehrhaus Leobendorf	150.000	0	0	0,00	150.000	0			
.9400	Baukosten	1.500.000	0	550.000	0,00	4.833.438	583.438		13	
.9401	Feuerwehrhaus Leobendorf	1.000	0	1.000	20.657,90	1.022.658	21.658		13	
.9420	Baunebenkosten	200.000	0	60.000	1.644,82	614.819	64.819		13	
	<b>Ausgaben</b>	<b>1.851.000</b>	<b>0</b>	<b>611.000</b>	<b>22.302,72</b>	<b>6.620.915</b>	<b>669.915</b>			
	<b>UAB 1301 Zu-/Überschuss</b>	<b>-1.651.000</b>		<b>-611.000</b>	<b>-22.302,72</b>					
	<b>Einnahmen</b>	<b>280.000</b>		<b>26.000</b>	<b>6.084,38</b>					
	<b>Ausgaben</b>	<b>2.003.000</b>	<b>0</b>	<b>697.000</b>	<b>42.531,60</b>	<b>8.311.029</b>	<b>2.021.411</b>			
	<b>AB 13 Zu-/Überschuss</b>	<b>-1.723.000</b>		<b>-671.000</b>	<b>-36.447,22</b>					

**B. Vermögenshaushalt - Einzelpläne**

Gemeinde **1 Stadt Laufen**  
 Einzelplan **1 Öffentliche Sicherheit und Ordnung**  
 Abschnitt **14 Katastrophenschutz, Zivilschutz**  
 U-Abschnitt **1400 Katastrophenschutz, Zivilschutz**

Haushaltsstelle		Haushaltsansatz			Ergebnis der Jahresrechnung	Investitionen und Invest.-Förderungsmaßnahmen		Erläuterungen		
Nr.	Bezeichnung	2016	2016	2015		2014	Gesamt- ausgabebedarf	bisher bereitgestellt	Amt	DVM
1	2	3	4	5	6	7	8	9		
	<b>Einnahmen</b>									
.3610	Zuschuß des Landes: Hochwasser	450.000		600.000	35.864,88					11
	<b>Einnahmen</b>	<b>450.000</b>		<b>600.000</b>	<b>35.864,88</b>					
	<b>Ausgaben</b>									
.9400	Baukosten	500	0	500	7.662,99	31.790	14.953			13
.9401	Baukosten Beseitigung Hochwasserschäden	400.000	0	525.000	0,00	1.288.000	525.000			11
	2013 an komm. Infrastruktur									
.9421	Baunebenkosten Beseitigung Hochwasserschäden komm. Infrastruktur	50.000	0	80.000	2.813,87	132.814	82.814			11
.9880	Zuwendungen an Wasserwacht	5.000	0	0	0	5.000	0			1
	<b>Ausgaben</b>	<b>455.500</b>	<b>0</b>	<b>605.500</b>	<b>10.476,86</b>	<b>1.457.604</b>	<b>622.767</b>			
	<b>UAB 1400 Zu-/Überschuss</b>	<b>-5.500</b>		<b>-5.500</b>	<b>25.388,02</b>					
	<b>Einnahmen</b>	<b>450.000</b>		<b>600.000</b>	<b>35.864,88</b>					
	<b>Ausgaben</b>	<b>455.500</b>	<b>0</b>	<b>605.500</b>	<b>10.476,86</b>	<b>1.457.604</b>	<b>622.767</b>			
	<b>AB 14 Zu-/Überschuss</b>	<b>-5.500</b>		<b>-5.500</b>	<b>25.388,02</b>					
	<b>Einnahmen</b>	<b>730.000</b>		<b>626.000</b>	<b>41.949,26</b>					
	<b>Ausgaben</b>	<b>2.458.500</b>	<b>0</b>	<b>1.302.500</b>	<b>53.008,46</b>	<b>9.768.633</b>	<b>2.644.178</b>			
	<b>EP 1 Zu-/Überschuss</b>	<b>-1.728.500</b>		<b>-676.500</b>	<b>-11.059,20</b>					



**B. Vermögenshaushalt - Einzelpläne**

Gemeinde **1 Stadt Laufen**  
 Einzelplan **2 Schulen**  
 Abschnitt **21 Grund- und Mittelschulen**  
 U-Abschnitt **2110 Grundschule Leobendorf (ab August 2015)**

Haushaltsstelle		Haushaltsansatz			Ergebnis der Jahresrechnung	Investitionen und Invest.- Förderungsmaßnahmen		Erläuterungen		
Nr.	Bezeichnung	2016	2016 Verpfl.-Erm.	2015		2014	Gesamt- ausgabebedarf	bisher bereitgestellt	Amt	DVM
1	2	3 EUR	4 EUR	5 EUR	6 EUR	7 EUR	8 EUR	9		
	<b>Einnahmen</b>									
	<b>Einnahmen</b>	<b>0</b>		<b>0</b>	<b>0,00</b>					
	<b>Ausgaben</b>									
.9350	Neuanschaffung von bewegl. Sachen des Anlagevermögens	0	0	0	0,00	2.000	0	3		
.9351	Neuanschaffung von bewegl. Sachen (Schulleitung)	1.000	0	0	0	8.000	0			
.9400	Baukosten	3.000	0	0	0	23.000	0			
	<b>Ausgaben</b>	<b>4.000</b>	<b>0</b>	<b>0</b>	<b>0,00</b>	<b>33.000</b>	<b>0</b>			
	<b>UAB 2110 Zu-/Überschuss</b>	<b>-4.000</b>		<b>0</b>	<b>0,00</b>					

**B. Vermögenshaushalt - Einzelpläne**

Gemeinde **1 Stadt Laufen**  
 Einzelplan **2 Schulen**  
 Abschnitt **21 Grund- und Mittelschulen**  
 U-Abschnitt **2112 Grundschulen Laufen ab August 2015**

Haushaltsstelle		Haushaltsansatz			Ergebnis der Jahresrechnung	Investitionen und Invest.-Förderungsmaßnahmen		Erläuterungen		
Nr.	Bezeichnung	2016	2016	2015		2014	Gesamt- ausgabebedarf	bisher bereitgestellt	Amt	DVM
1	2	3	4	5	6	7	8	9		
	(Grundschule Leobendorf neue HHSt. 2110.)									
	<b>Einnahmen</b>	<b>0</b>		<b>0</b>	<b>0,00</b>					
	<b>Ausgaben</b>									
.9350	Neuanschaffung von bewegl. Sachen des Anlagevermögens	7.000	0	3.000	4.017,00	93.718	50.360	3		
.9351	Neuanschaffung von bewegl. Anlagen (Schulleitung)	8.500	0	0	0	23.500	0			
.9400	Baukosten	20.000	0	32.000	9.498,20	91.958	41.958			
	<b>Ausgaben</b>	<b>35.500</b>	<b>0</b>	<b>35.000</b>	<b>13.515,20</b>	<b>209.176</b>	<b>92.318</b>			
	<b>UAB 2112 Zu-/Überschuss</b>	<b>-35.500</b>		<b>-35.000</b>	<b>-13.515,20</b>					

**B. Vermögenshaushalt - Einzelpläne**

Gemeinde **1 Stadt Laufen**  
 Einzelplan **2 Schulen**  
 Abschnitt **21 Grund- und Mittelschulen**  
 U-Abschnitt **2152 Mittelschule Laufen (ab 2012)**

Haushaltsstelle		Haushaltsansatz			Ergebnis der Jahresrechnung	Investitionen und Invest.- Förderungsmaßnahmen		Erläuterungen		
Nr.	Bezeichnung	2016	2016 Verpfl.-Erm.	2015		2014	Gesamt- ausgabebedarf	bisher bereitgestellt	Amt	DVM
1	2	3 EUR	4 EUR	5 EUR	6 EUR	7 EUR	8 EUR	9		
	<b>Einnahmen</b>									
.3610	Zuschuß des Landes (Mensa, Verbindungsflure)	0		0	0					
.3611	Zuschüsse vom Land (Turnhalle)	0		0	0					
	<b>Einnahmen</b>	<b>0</b>		<b>0</b>	<b>0,00</b>					
	<b>Ausgaben</b>									
.9350	Neuanschaffung von bewegl. Sachen des Anlagevermögens	13.000	0	16.000	19.651,88	131.414	85.414	3		
.9351	Neuanschaffung von bewegl. Sachen (Schulleitung)	12.000	0	0	0	16.500	0			
.9400	Baukosten	26.000	0	22.000	5.000,00	174.054	31.054			
.9401	Baukosten Mense, Verbindungsflure Hort und Schule	0	0	0	0,00	1.350.000	0			
.9402	Baukosten Turnhalle	0	0	0	0	2.600.000	0			
.9421	Baunebenkosten Mensa, Verbindungsflure Hort/Schule	0	0	0	0,00	200.000	0			
.9422	Baunebenkosten Neubau Turnhalle	0	0	0	0	260.000	0			
	<b>Ausgaben</b>	<b>51.000</b>	<b>0</b>	<b>38.000</b>	<b>24.651,88</b>	<b>4.731.968</b>	<b>116.468</b>			
	<b>UAB 2152 Zu-/Überschuss</b>	<b>-51.000</b>		<b>-38.000</b>	<b>-24.651,88</b>					
	<b>Einnahmen</b>	<b>0</b>		<b>0</b>	<b>0,00</b>					
	<b>Ausgaben</b>	<b>90.500</b>	<b>0</b>	<b>73.000</b>	<b>38.167,08</b>	<b>4.974.144</b>	<b>208.786</b>			
	<b>AB 21 Zu-/Überschuss</b>	<b>-90.500</b>		<b>-73.000</b>	<b>-38.167,08</b>					
	<b>Einnahmen</b>	<b>0</b>		<b>0</b>	<b>0,00</b>					
	<b>Ausgaben</b>	<b>90.500</b>	<b>0</b>	<b>73.000</b>	<b>38.167,08</b>	<b>4.974.144</b>	<b>208.786</b>			
	<b>EP 2 Zu-/Überschuss</b>	<b>-90.500</b>		<b>-73.000</b>	<b>-38.167,08</b>					

**B. Vermögenshaushalt - Einzelpläne**

Gemeinde **1 Stadt Laufen**  
 Einzelplan **3 Wissenschaft, Forschung, Kulturpflege**  
 Abschnitt **32 Museen, Sammlungen, Ausstellungen (Archiv)**  
 U-Abschnitt **3210 Nichtwissensch., Museen; Archiv, Ausstellungen**

Haushaltsstelle		Haushaltsansatz			Ergebnis der Jahresrechnung	Investitionen und Invest.- Förderungsmaßnahmen		Erläuterungen		
Nr.	Bezeichnung	2016	2016 Verpfl.-Erm.	2015		2014	Gesamt- ausgabebedarf	bisher bereitgestellt	Amt	DVM
1	2	3	4	5	6	7	8	9		
	<b>Einnahmen</b>	<b>0</b>		<b>0</b>	<b>0,00</b>					
	<b>Ausgaben</b>									
.9350	Neuanschaffung von bewegl. Sachen des Anlagevermögens	5.000	0	40.000	0,00	120.000	67.000	1		
.9400	Baukosten Archiv (Rathausplatz 2)	10.000	0	60.000	0,00	120.000	60.000	1		
	<b>Ausgaben</b>	<b>15.000</b>	<b>0</b>	<b>100.000</b>	<b>0,00</b>	<b>240.000</b>	<b>127.000</b>			
	<b>UAB 3210 Zu-/Überschuss</b>	<b>-15.000</b>		<b>-100.000</b>	<b>0,00</b>					
	<b>Einnahmen</b>	<b>0</b>		<b>0</b>	<b>0,00</b>					
	<b>Ausgaben</b>	<b>15.000</b>	<b>0</b>	<b>100.000</b>	<b>0,00</b>	<b>240.000</b>	<b>127.000</b>			
	<b>AB 32 Zu-/Überschuss</b>	<b>-15.000</b>		<b>-100.000</b>	<b>0,00</b>					

**B. Vermögenshaushalt - Einzelpläne**

Gemeinde **1 Stadt Laufen**  
 Einzelplan **3 Wissenschaft, Forschung, Kulturpflege**  
 Abschnitt **33 Theater, Konzerte, Musikpflege**  
 U-Abschnitt **3330 Salzachfestspiele**

Haushaltsstelle		Haushaltsansatz			Ergebnis der Jahresrechnung	Investitionen und Invest.- Förderungsmaßnahmen		Erläuterungen		
Nr.	Bezeichnung	2016	2016 Verpfl.-Erm.	2015		2014	Gesamt- ausgabebedarf	bisher bereitgestellt	Amt	DVM
1	2	3 EUR	4 EUR	5 EUR	6 EUR	7 EUR	8 EUR	9		
	<b>Einnahmen</b>									
	<b>Einnahmen</b>	0		0	0,00					
	<b>Ausgaben</b>									
.9350	Neuanschaffung von bewegl. Sachen des Anlagevermögens	5.000	0	5.000	2.359,00	67.196	30.030	10		
.9400	Baukosten	5.000	0	5.000	0,00	60.000	29.708	10		
	<b>Ausgaben</b>	10.000	0	10.000	2.359,00	127.196	59.738			
	<b>UAB 3330 Zu-/Überschuss</b>	-10.000		-10.000	-2.359,00					
	<b>Einnahmen</b>	0		0	0,00					
	<b>Ausgaben</b>	10.000	0	10.000	2.359,00	127.196	59.738			
	<b>AB 33 Zu-/Überschuss</b>	-10.000		-10.000	-2.359,00					

**B. Vermögenshaushalt - Einzelpläne**

Gemeinde **1 Stadt Laufen**  
 Einzelplan **3 Wissenschaft, Forschung, Kulturpflege**  
 Abschnitt **34 Heimat- und sonstige Kunstpflege**  
 U-Abschnitt **3400 Heimat- und sonstige Kunstpflege**

Haushaltsstelle		Haushaltsansatz			Ergebnis der Jahresrechnung	Investitionen und Invest.- Förderungsmaßnahmen		Erläuterungen		
Nr.	Bezeichnung	2016	2016 Verpfl.-Erm.	2015		2014	Gesamt- ausgabebedarf	bisher bereitgestellt	Amt	DVM
1	2	3 EUR	4 EUR	5 EUR	6 EUR	7 EUR	8 EUR	9		
	<b>Einnahmen</b>									
.3670	Zuschüsse, Spenden usw. Rupertus am Steg (Privatunternehmer) (fr. 36.3670)	0		0	0,00					
.3680	Zuschüsse, Spenden usw. Rupertus am Steg (Stiftungen, Vereine, Privatpers.)	0		0	0,00					
	<b>Einnahmen</b>	<b>0</b>		<b>0</b>	<b>0,00</b>					
	<b>Ausgaben</b>									
.9350	Neuanschaffung von bewegl. Sachen des Anlagevermögens	10.000	0	10.000	2.326,61	59.910	39.237	1		
	<b>Ausgaben</b>	<b>10.000</b>	<b>0</b>	<b>10.000</b>	<b>2.326,61</b>	<b>59.910</b>	<b>39.237</b>			
	<b>UAB 3400 Zu-/Überschuss</b>	<b>-10.000</b>		<b>-10.000</b>	<b>-2.326,61</b>					
	<b>Einnahmen</b>	<b>0</b>		<b>0</b>	<b>0,00</b>					
	<b>Ausgaben</b>	<b>10.000</b>	<b>0</b>	<b>10.000</b>	<b>2.326,61</b>	<b>59.910</b>	<b>39.237</b>			
	<b>AB 34 Zu-/Überschuss</b>	<b>-10.000</b>		<b>-10.000</b>	<b>-2.326,61</b>					

**B. Vermögenshaushalt - Einzelpläne**

Gemeinde **1 Stadt Laufen**  
 Einzelplan **3 Wissenschaft, Forschung, Kulturpflege**  
 Abschnitt **36 Naturschutz, Denkmalschutz und -pflege**  
 U-Abschnitt **3600 Natur- und Landschaftspflege**

Haushaltsstelle		Haushaltsansatz			Ergebnis der Jahresrechnung	Investitionen und Invest.- Förderungsmaßnahmen		Erläuterungen		
Nr.	Bezeichnung	2016	2016 Verpfl.-Erm.	2015		2014	Gesamt- ausgabebedarf	bisher bereitgestellt	Amt	DVM
1	2	3	4	5	6	7	8	9		
	<b>Einnahmen</b>									
.3670	Zuschüsse, Spenden usw.(Rupertus am Steg neue HHst. 3400.3670)	0		0	0,00					
	<b>Einnahmen</b>	<b>0</b>		<b>0</b>	<b>0,00</b>					
	<b>Ausgaben</b>									
.9350	Neuanschaffung von bewegl. Sachen des Anlagevermögens Rupertus (neu: 34.9350)	0	0	0	0,00	62.215	24.477			
	<b>Ausgaben</b>	<b>0</b>	<b>0</b>	<b>0</b>	<b>0,00</b>	<b>62.215</b>	<b>24.477</b>			
	<b>UAB 3600 Zu-/Überschuss</b>	<b>0</b>		<b>0</b>	<b>0,00</b>					

B. Vermögenshaushalt - Einzelpläne

Gemeinde **1 Stadt Laufen**  
 Einzelplan **3 Wissenschaft, Forschung, Kulturpflege**  
 Abschnitt **36 Naturschutz, Denkmalschutz und -pflege**  
 U-Abschnitt **3650 Denkmalschutz und -pflege**

Haushaltsstelle		Haushaltsansatz			Ergebnis der Jahresrechnung	Investitionen und Invest.- Förderungsmaßnahmen		Erläuterungen		
Nr.	Bezeichnung	2016	2016 Verpfl.-Erm.	2015		2014	Gesamt- ausgabebedarf	bisher bereitgestellt	Amt	DVM
1	2	3	4	5	6	7	8	9		
	<b>Einnahmen</b>									
.3610	Zuschuß des Landes	15.000		15.000	77.800,00			11		
.3620	Zuschuß vom Bezirk Oberbayern	0		0	0,00			11		
.3680	Zuschuß von Privatpersonen	9.000		7.400	12.800,00			11		
	<b>Einnahmen</b>	<b>24.000</b>		<b>22.400</b>	<b>90.600,00</b>					
	<b>Ausgaben</b>									
.9400	Baukosten Sanierung Arkadengräber m. Kapelle Alter Friedhof	50.000	0	100.000	86.466,36	537.251	322.278	11		
.9420	Baunebenkosten	5.000	0	5.000	6.019,02	59.476	37.706	11		
	<b>Ausgaben</b>	<b>55.000</b>	<b>0</b>	<b>105.000</b>	<b>92.485,38</b>	<b>596.727</b>	<b>359.984</b>			
	<b>UAB 3650 Zu-/Überschuss</b>	<b>-31.000</b>		<b>-82.600</b>	<b>-1.885,38</b>					
	<b>Einnahmen</b>	<b>24.000</b>		<b>22.400</b>	<b>90.600,00</b>					
	<b>Ausgaben</b>	<b>55.000</b>	<b>0</b>	<b>105.000</b>	<b>92.485,38</b>	<b>658.942</b>	<b>384.461</b>			
	<b>AB 36 Zu-/Überschuss</b>	<b>-31.000</b>		<b>-82.600</b>	<b>-1.885,38</b>					
	<b>Einnahmen</b>	<b>24.000</b>		<b>22.400</b>	<b>90.600,00</b>					
	<b>Ausgaben</b>	<b>90.000</b>	<b>0</b>	<b>225.000</b>	<b>97.170,99</b>	<b>1.086.048</b>	<b>610.436</b>			
	<b>EP 3 Zu-/Überschuss</b>	<b>-66.000</b>		<b>-202.600</b>	<b>-6.570,99</b>					



**B. Vermögenshaushalt - Einzelpläne**

Gemeinde **1 Stadt Laufen**  
 Einzelplan **4 Soziale Sicherung**  
 Abschnitt **46 Soziale Sicherung**  
 U-Abschnitt **4600 Einrichtung der Jugendhilfe**

Haushaltsstelle		Haushaltsansatz			Ergebnis der Jahresrechnung	Investitionen und Invest.-Förderungsmaßnahmen		Erläuterungen		
Nr.	Bezeichnung	2016	2016	2015		2014	Gesamt- ausgabebedarf	bisher bereitgestellt	Amt	DVM
1	2	3	4	5	6	7	8	9		
	<b>Einnahmen</b>									
.3610	Zuschuß des Landes	97.000		500.000	239.400,00					11
.3680	Zuschuß Privatpersonen, Stiftungen	60.000		60.000	144.000,00					11
	<b>Einnahmen</b>	<b>157.000</b>		<b>560.000</b>	<b>383.400,00</b>					
	<b>Ausgaben</b>									
.9320	Grunderwerb	0	0	0	0,00	950.000	532.901			1
.9400	Hochbaumaßnahmen, Erweiterungs-, Neu-, u. Ausbauten	70.000	0	150.000	1.833.501,16	6.397.552	4.293.672			1
.9420	Baunebenkosten	2.200	0	300.000	31.215,45	755.190	348.923			1
	<b>Ausgaben</b>	<b>72.200</b>	<b>0</b>	<b>450.000</b>	<b>1.864.716,61</b>	<b>8.102.742</b>	<b>5.175.496</b>			
	<b>UAB 4600 Zu-/Überschuss</b>	<b>84.800</b>		<b>110.000</b>	<b>-1.481.316,61</b>					

**B. Vermögenshaushalt - Einzelpläne**

Gemeinde **1 Stadt Laufen**  
 Einzelplan **4 Soziale Sicherung**  
 Abschnitt **46 Soziale Sicherung**  
 U-Abschnitt **4640 Städt. Kindergarten Pfaffinger Straße 3**

Haushaltsstelle		Haushaltsansatz			Ergebnis der Jahresrechnung	Investitionen und Invest.- Förderungsmaßnahmen		Erläuterungen		
Nr.	Bezeichnung	2016	2016 Verpfl.-Erm.	2015		2014	Gesamt- ausgabebedarf	bisher bereitgestellt	Amt	DVM
1	2	3 EUR	4 EUR	5 EUR	6 EUR	7 EUR	8 EUR	9		
	<b>Einnahmen</b>									
.3400	Einnahmen aus der Veräußerung von Grundstücken (Poststraße 4)	0		0	0,00				1	
	<b>Einnahmen</b>	<b>0</b>		<b>0</b>	<b>0,00</b>					
	<b>Ausgaben</b>									
.9350	Erwerb von bewegl. Sachen - Einrichtung	2.000	0	2.000	1.302,39	11.000	3.302			
.9400	Baumaßnahme incl. Baunebenkosten	2.000	0	2.000	0,00	88.020	50.001			
	<b>Ausgaben</b>	<b>4.000</b>	<b>0</b>	<b>4.000</b>	<b>1.302,39</b>	<b>99.020</b>	<b>53.303</b>			
	<b>UAB 4640 Zu-/Überschuss</b>	<b>-4.000</b>		<b>-4.000</b>	<b>-1.302,39</b>					

**B. Vermögenshaushalt - Einzelpläne**

Gemeinde **1 Stadt Laufen**  
 Einzelplan **4 Soziale Sicherung**  
 Abschnitt **46 Soziale Sicherung**  
 U-Abschnitt **4641 Kinderkrippe Tittmoninger Straße**

Haushaltsstelle		Haushaltsansatz			Ergebnis der Jahresrechnung	Investitionen und Invest.- Förderungsmaßnahmen		Erläuterungen		
Nr.	Bezeichnung	2016	2016 Verpfl.-Erm.	2015		2014	Gesamt- ausgabebedarf	bisher bereitgestellt	Amt	DVM
1	2	3 EUR	4 EUR	5 EUR	6 EUR	7 EUR	8 EUR	9		
	<b>Einnahmen</b>									
	<b>Einnahmen</b>	<b>0</b>		<b>0</b>	<b>0,00</b>					
	<b>Ausgaben</b>									
.9350	Neuanschaffung von bewegl. Sachen des Anlagevermögens	1.500	0	0	0,00	6.000	0			
	<b>Ausgaben</b>	<b>1.500</b>	<b>0</b>	<b>0</b>	<b>0,00</b>	<b>6.000</b>	<b>0</b>			
	<b>UAB 4641 Zu-/Überschuss</b>	<b>-1.500</b>		<b>0</b>	<b>0,00</b>					

**B. Vermögenshaushalt - Einzelpläne**

Gemeinde **1 Stadt Laufen**  
 Einzelplan **4 Soziale Sicherung**  
 Abschnitt **46 Soziale Sicherung**  
 U-Abschnitt **4642 Kindergarten Leobendorf**

Haushaltsstelle		Haushaltsansatz			Ergebnis der Jahresrechnung	Investitionen und Invest.- Förderungsmaßnahmen		Erläuterungen		
Nr.	Bezeichnung	2016	2016 Verpfl.-Erm.	2015		2014	Gesamt- ausgabebedarf	bisher bereitgestellt	Amt	DVM
1	2	3 EUR	4 EUR	5 EUR	6 EUR	7 EUR	8 EUR	9		
	<b>Einnahmen</b>									
	Einnahmen	0		0	0,00					
	<b>Ausgaben</b>									
.9400	Baukosten	5.000	0	5.000	0,00	63.938	43.938	1		
	Ausgaben	5.000	0	5.000	0,00	63.938	43.938			
	UAB 4642 Zu-/Überschuss	-5.000		-5.000	0,00					

**B. Vermögenshaushalt - Einzelpläne**

Gemeinde **1 Stadt Laufen**  
 Einzelplan **4 Soziale Sicherung**  
 Abschnitt **46 Soziale Sicherung**  
 U-Abschnitt **4643 Kath. Kindergarten St. Agnes Laufen**

Haushaltsstelle		Haushaltsansatz			Ergebnis der Jahresrechnung	Investitionen und Invest.- Förderungsmaßnahmen		Erläuterungen		
Nr.	Bezeichnung	2016	2016 Verpfl.-Erm.	2015		2014	Gesamt- ausgabebedarf	bisher bereitgestellt	Amt	DVM
1	2	3 EUR	4 EUR	5 EUR	6 EUR	7 EUR	8 EUR	9		
	<b>Einnahmen</b>									
.3610	Zuschuß des Landes für Generalsanierung kirchlicher Kindergarten	0		0	0,00					
	<b>Einnahmen</b>	<b>0</b>		<b>0</b>	<b>0,00</b>					
	<b>Ausgaben</b>									
.9880	Investitionskostenzuschüsse	20.000	0	20.000	0,00	787.000	364.043			
	<b>Ausgaben</b>	<b>20.000</b>	<b>0</b>	<b>20.000</b>	<b>0,00</b>	<b>787.000</b>	<b>364.043</b>			
	<b>UAB 4643 Zu-/Überschuss</b>	<b>-20.000</b>		<b>-20.000</b>	<b>0,00</b>					

**B. Vermögenshaushalt - Einzelpläne**

Gemeinde **1 Stadt Laufen**  
 Einzelplan **4 Soziale Sicherung**  
 Abschnitt **46 Soziale Sicherung**  
 U-Abschnitt **4644 Kinderhort Tittmoninger Straße 47**

Haushaltsstelle		Haushaltsansatz			Ergebnis der Jahresrechnung	Investitionen und Invest.-Förderungsmaßnahmen		Erläuterungen		
Nr.	Bezeichnung	2016	2016	2015		2014	Gesamt-ausgabebedarf	bisher bereitgestellt	Amt	DVM
1	2	3	4	5	6	7	8	9		
	<b>Einnahmen</b>	<b>0</b>		<b>0</b>	<b>0,00</b>					
	<b>Ausgaben</b>									
.9350	Neuanschaffung von bewegl. Sachen des Anlagevermögens	4.000	0	4.000	0	11.000	4.000			
	<b>Ausgaben</b>	<b>4.000</b>	<b>0</b>	<b>4.000</b>	<b>0,00</b>	<b>11.000</b>	<b>4.000</b>			
	<b>UAB 4644 Zu-/Überschuss</b>	<b>-4.000</b>		<b>-4.000</b>	<b>0,00</b>					
	<b>Einnahmen</b>	<b>157.000</b>		<b>560.000</b>	<b>383.400,00</b>					
	<b>Ausgaben</b>	<b>106.700</b>	<b>0</b>	<b>483.000</b>	<b>1.866.019,00</b>	<b>9.069.700</b>	<b>5.640.780</b>			
	<b>AB 46 Zu-/Überschuss</b>	<b>50.300</b>		<b>77.000</b>	<b>-1.482.619,00</b>					

**B. Vermögenshaushalt - Einzelpläne**

Gemeinde **1 Stadt Laufen**  
 Einzelplan **4 Soziale Sicherung**  
 Abschnitt **49 Sonstige soziale Angelegenheiten einschl. Bundeskindergeldgesetz**  
 U-Abschnitt **4901 "Sozialfond" der Stadt Laufen**

Haushaltsstelle		Haushaltsansatz			Ergebnis der Jahresrechnung	Investitionen und Invest.-Förderungsmaßnahmen		Erläuterungen		
Nr.	Bezeichnung	2016	2016	2015		2014	Gesamt- ausgabebedarf	bisher bereitgestellt	Amt	DVM
1	2	EUR	Verpfl.-Erm. EUR	EUR	EUR	EUR				
	<b>Einnahmen</b>									
.3090	Zuführung vom Verwaltungshaushalt	1.000		1.000	9.913,88					
	Sonderrücklage "Sozialfond"									
.3110	Entnahme aus Sonderrücklage "Sozialfond"	0		0	0,00					
	<b>Einnahmen</b>	<b>1.000</b>		<b>1.000</b>	<b>9.913,88</b>					
	<b>Ausgaben</b>									
.9001	Zuführung zum Verwaltungshaushalt	0	0	0	0,00	0	0			
	(Sonderrücklage Sozialfond)									
.9110	Zuführung zur Sonderrücklage	1.000	0	1.000	9.913,88	0	1.000			
	"Sozialfond"									
	<b>Ausgaben</b>	<b>1.000</b>	<b>0</b>	<b>1.000</b>	<b>9.913,88</b>	<b>0</b>	<b>1.000</b>			
	<b>UAB 4901 Zu-/Überschuss</b>	<b>0</b>		<b>0</b>	<b>0,00</b>					
	<b>Einnahmen</b>	<b>1.000</b>		<b>1.000</b>	<b>9.913,88</b>					
	<b>Ausgaben</b>	<b>1.000</b>	<b>0</b>	<b>1.000</b>	<b>9.913,88</b>	<b>0</b>	<b>1.000</b>			
	<b>AB 49 Zu-/Überschuss</b>	<b>0</b>		<b>0</b>	<b>0,00</b>					
	<b>Einnahmen</b>	<b>158.000</b>		<b>561.000</b>	<b>393.313,88</b>					
	<b>Ausgaben</b>	<b>107.700</b>	<b>0</b>	<b>484.000</b>	<b>1.875.932,88</b>	<b>9.069.700</b>	<b>5.641.780</b>			
	<b>EP 4 Zu-/Überschuss</b>	<b>50.300</b>		<b>77.000</b>	<b>-1.482.619,00</b>					

**B. Vermögenshaushalt - Einzelpläne**

Gemeinde **1 Stadt Laufen**  
 Einzelplan **5 Gesundheit, Sport, Erholung**  
 Abschnitt **55 Förderung des Sports**  
 U-Abschnitt **5500 Förderung des Sports**

Haushaltsstelle		Haushaltsansatz			Ergebnis der Jahresrechnung	Investitionen und Invest.- Förderungsmaßnahmen		Erläuterungen		
Nr.	Bezeichnung	2016	2016 Verpfl.-Erm.	2015		2014	Gesamt- ausgabebedarf	bisher bereitgestellt	Amt	DVM
1	2	3 EUR	4 EUR	5 EUR	6 EUR	7 EUR	8 EUR	9		
	<b>Einnahmen</b>									
	<b>Einnahmen</b>	0		0	0,00					
	<b>Ausgaben</b>									
.9880	Zuschüsse an Sportvereine, TC Laufen (früher 5500.9870)	16.000	0	16.000	22.486,61	140.308	89.795	1		
	<b>Ausgaben</b>	16.000	0	16.000	22.486,61	140.308	89.795			
	<b>UAB 5500 Zu-/Überschuss</b>	-16.000		-16.000	-22.486,61					
	<b>Einnahmen</b>	0		0	0,00					
	<b>Ausgaben</b>	16.000	0	16.000	22.486,61	140.308	89.795			
	<b>AB 55 Zu-/Überschuss</b>	-16.000		-16.000	-22.486,61					



**B. Vermögenshaushalt - Einzelpläne**

Gemeinde **1 Stadt Laufen**  
 Einzelplan **5 Gesundheit, Sport, Erholung**  
 Abschnitt **56 Eigene Sportstätten**  
 U-Abschnitt **5600 Eigene Sportstätten**

Haushaltsstelle		Haushaltsansatz			Ergebnis der Jahresrechnung	Investitionen und Invest.- Förderungsmaßnahmen		Erläuterungen		
Nr.	Bezeichnung	2016	2016 Verpfl.-Erm.	2015		2014	Gesamt- ausgabebedarf	bisher bereitgestellt	Amt	DVM
1	2	3 EUR	4 EUR	5 EUR	6 EUR	7 EUR	8 EUR	9		
	<b>Einnahmen</b>									
	<b>Einnahmen</b>	<b>0</b>		<b>0</b>	<b>0,00</b>					
	<b>Ausgaben</b>									
.9350	Geräteausstattung Sportplatz	1.000	0	1.000	18.665,15	86.172	23.761	1		
.9400	Baumaßnahmen	7.000	0	16.000	6.544,39	2.107.192	2.044.690	1		
.9420	Baunebenkosten	500	0	3.000	3.704,71	149.321	148.821	1		
	<b>Ausgaben</b>	<b>8.500</b>	<b>0</b>	<b>20.000</b>	<b>28.914,25</b>	<b>2.342.685</b>	<b>2.217.272</b>			
	<b>UAB 5600 Zu-/Überschuss</b>	<b>-8.500</b>		<b>-20.000</b>	<b>-28.914,25</b>					
	<b>Einnahmen</b>	<b>0</b>		<b>0</b>	<b>0,00</b>					
	<b>Ausgaben</b>	<b>8.500</b>	<b>0</b>	<b>20.000</b>	<b>28.914,25</b>	<b>2.342.685</b>	<b>2.217.272</b>			
	<b>AB 56 Zu-/Überschuss</b>	<b>-8.500</b>		<b>-20.000</b>	<b>-28.914,25</b>					

**B. Vermögenshaushalt - Einzelpläne**

Gemeinde **1 Stadt Laufen**  
 Einzelplan **5 Gesundheit, Sport, Erholung**  
 Abschnitt **58 Park, Gartenanlagen**  
 U-Abschnitt **5800 Park, Gartenanlagen**

Haushaltsstelle		Haushaltsansatz			Ergebnis der Jahresrechnung	Investitionen und Invest.- Förderungsmaßnahmen		Erläuterungen		
Nr.	Bezeichnung	2016	2016 Verpfl.-Erm.	2015		2014	Gesamt- ausgabebedarf	bisher bereitgestellt	Amt	DVM
1	2	3 EUR	4 EUR	5 EUR	6 EUR	7 EUR	8 EUR	9		
	<b>Einnahmen</b>									
.3610	Zuschuß des Landes	0		0	0,00					
	<b>Einnahmen</b>	<b>0</b>		<b>0</b>	<b>0,00</b>					
	<b>Ausgaben</b>									
.9350	Neuanschaffung von bewegl. Sachen des Anlagevermögens	3.500	0	1.000	768,60	12.682	6.182	7		
.9351	Neugestaltung Dorfplatz Leobendorf (St.-Oswald-Straße): Geräte	500	0	20.000	20.312,14	81.076	41.388	1		
.9353	Geräte, Ausstattungsgegenstände f. Interkulturellen Garten	15.000	0	0	0	25.000	0			
.9420	Baunebenkosten	1.000	0	1.000	0,00	63.793	36.739	1		
.9421	Neugestaltung Dorfplatz Leobendorf (St.-Oswald-Str.): Nebenkosten	1.000	0	1.000	6.111,30	40.000	24.496	1		
.9422	Neugestaltung Grünanlage Oberheining (Containerstellplatz): Nebenkosten	500	0	6.000	12.150,69	23.151	18.151	1		
.9423	Auen-Park an der Salzach: Baunebenkosten	0	0	10.000	388,89	105.236	15.625	1		
.9500	Tiefbaumaßnahmen	2.000	0	2.000	0,00	560.000	265.840	7		
.9501	Neugestaltung Dorfplatz Leobendorf (St.-Oswald-Str.): Baukosten	1.000	0	20.000	9.957,42	180.000	129.617	1		
.9502	Neugestaltung Grünanlage Oberheining (Containerstellplatz): Baukosten	500	0	20.000	48.440,17	120.000	68.440	1		
.9503	Baukosten interkultureller Garten	10.000	0	0	0	10.000	0			
	<b>Ausgaben</b>	<b>35.000</b>	<b>0</b>	<b>81.000</b>	<b>98.129,21</b>	<b>1.220.938</b>	<b>606.478</b>			
	<b>UAB 5800 Zu-/Überschuss</b>	<b>-35.000</b>		<b>-81.000</b>	<b>-98.129,21</b>					
	<b>Einnahmen</b>	<b>0</b>		<b>0</b>	<b>0,00</b>					
	<b>Ausgaben</b>	<b>35.000</b>	<b>0</b>	<b>81.000</b>	<b>98.129,21</b>	<b>1.220.938</b>	<b>606.478</b>			
	<b>AB 58 Zu-/Überschuss</b>	<b>-35.000</b>		<b>-81.000</b>	<b>-98.129,21</b>					

**B. Vermögenshaushalt - Einzelpläne**

Gemeinde **1 Stadt Laufen**  
 Einzelplan **5 Gesundheit, Sport, Erholung**  
 Abschnitt **59 Sonst. Erholungseinrichtungen (Campingpl.Wanderwege, Besucherlenkung)**  
 U-Abschnitt **5900 Campingplatz, Besucherlenkungszenrum Haarmoos, Rad- u. Wanderwege**

Haushaltsstelle		Haushaltsansatz			Ergebnis der Jahresrechnung	Investitionen und Invest.-Förderungsmaßnahmen		Erläuterungen		
Nr.	Bezeichnung	2016	2016	2015		2014	Gesamt- ausgabebedarf	bisher bereitgestellt	Amt	DVM
1	2	3	4	5	6	7	8	9		
	<b>Einnahmen</b>									
	<b>Einnahmen</b>	0		0	0,00					
	<b>Ausgaben</b>									
.9400	Baukosten Umbau Campingplatz	50.000	0	30.000	0	140.000	30.000	1		
.9420	Baunebenkosten	5.000	0	0	0	7.000	0			
.9600	Besucherlenkungszenrum Haarmoos (früher: 7900.9600)	500	0	500	0,00	23.728	21.728	7		
	<b>Ausgaben</b>	55.500	0	30.500	0,00	170.728	51.728			
	<b>UAB 5900 Zu-/Überschuss</b>	-55.500		-30.500	0,00					
	<b>Einnahmen</b>	0		0	0,00					
	<b>Ausgaben</b>	55.500	0	30.500	0,00	170.728	51.728			
	<b>AB 59 Zu-/Überschuss</b>	-55.500		-30.500	0,00					
	<b>Einnahmen</b>	0		0	0,00					
	<b>Ausgaben</b>	115.000	0	147.500	149.530,07	3.874.659	2.965.273			
	<b>EP 5 Zu-/Überschuss</b>	-115.000		-147.500	-149.530,07					

**B. Vermögenshaushalt - Einzelpläne**

Gemeinde **1 Stadt Laufen**  
 Einzelplan **6 Bau- und Wohnungswesen, Verkehr**  
 Abschnitt **61 Städtebauliche Planung, Städtebauförderung, Vermessung, Bauordnung**  
 U-Abschnitt **6100 Städtebauliche Planung, Städtebauförderung**

Haushaltsstelle		Haushaltsansatz			Ergebnis der Jahresrechnung	Investitionen und Invest.- Förderungsmaßnahmen		Erläuterungen		
Nr.	Bezeichnung	2016	2016 Verpfl.-Erm.	2015		2014	Gesamt- ausgabebedarf	bisher bereitgestellt	Amt	DVM
1	2	3 EUR	4 EUR	5 EUR	6 EUR	7 EUR	8 EUR	9		
	<b>Einnahmen</b>									
	<b>Einnahmen</b>	0		0	0,00					
	<b>Ausgaben</b>									
.9350	Neuanschaffung von bewegl. Sachen des Anlagevermögens	6.000	0	0	0	24.000	0	12		
	<b>Ausgaben</b>	6.000	0	0	0,00	24.000	0			
	<b>UAB 6100 Zu-/Überschuss</b>	-6.000		0	0,00					

**B. Vermögenshaushalt - Einzelpläne**

Gemeinde **1 Stadt Laufen**  
 Einzelplan **6 Bau- und Wohnungswesen, Verkehr**  
 Abschnitt **61 Städtebauliche Planung, Städtebauförderung, Vermessung, Bauordnung**  
 U-Abschnitt **6101 Städtebauliche Planung, Städtebauförderung**

Haushaltsstelle		Haushaltsansatz			Ergebnis der Jahresrechnung	Investitionen und Invest.- Förderungsmaßnahmen		Erläuterungen		
Nr.	Bezeichnung	2016	2016 Verpfl.-Erm.	2015		2014	Gesamt- ausgabebedarf	bisher bereitgestellt	Amt	DVM
1	2	EUR	EUR	EUR	EUR	EUR	EUR	9		
	<b>Einnahmen</b>									
.3602	Zuschuß vom Land: Verbesserung der Akzeptanz der Tiefgarage Briouder Platz	0		138.000	0,00			11		
.3610	Zuschüsse vom Land	96.000		130.000	50.600,00			11		
	<b>Einnahmen</b>	<b>234.000</b>		<b>268.000</b>	<b>50.600,00</b>					
	<b>Ausgaben</b>									
.9320	Grunderwerb	2.000	0	2.000	0,00	49.830	10.457	11		
.9400	Baumaßnahmen	5.000	0	50.000	1.162,40	117.395	63.557	11		
.9401	Baumaßnahme: Neugestaltung Salzachau und Stadtmauer	0	0	0	0,00	3.945.000	0	11		
.9402	Baukosten: Verbesserung der Akzeptanz der Tiefgarage Briouder Platz	0	0	1.000	271.939,69	500.000	272.940	11		
.9403	Baukosten Beschilderung und Beleuchtung im öffentl. Raum	90.000	0	40.000	0,00	130.000	40.000	11		
.9420	Baunebenkosten	10.000	0	10.000	0,00	85.298	20.298	11		
.9421	Baunebenkosten: Neugestaltung Salzachau	0	0	20.000	0,00	55.000	20.000	11		
.9424	Baunebenkosten Neugestaltung Marienplatz - Schloß-Str.	10.000	0	0	0	10.000	0	11		
.9580	Aufwendungen für Ausgleichsflächen	600	0	600	0,00	3.088	988	11		
.9870	Förd. Städtebaul. Sanierungsmaßnahmen (Private Unternehmen)	0	0	55.000	0,00	3.199.754	2.158.854	11		
.9880	Förd. Städtebaul. Sanierungsmaßnahmen (Privatpersonen, Vereine) <i>Kommunales Förderprogramm</i>	60.000	0	50.000	110.600,00	1.294.000	474.500	11		
	<b>Ausgaben</b>	<b>177.600</b>	<b>0</b>	<b>228.600</b>	<b>383.702,09</b>	<b>9.389.365</b>	<b>3.061.594</b>			
	<b>UAB 6101 Zu-/Überschuss</b>	<b>56.400</b>		<b>39.400</b>	<b>-333.102,09</b>					
	<b>Einnahmen</b>	<b>234.000</b>		<b>268.000</b>	<b>50.600,00</b>					
	<b>Ausgaben</b>	<b>183.600</b>	<b>0</b>	<b>228.600</b>	<b>383.702,09</b>	<b>9.413.365</b>	<b>3.061.594</b>			
	<b>AB 61 Zu-/Überschuss</b>	<b>50.400</b>		<b>39.400</b>	<b>-333.102,09</b>					

**B. Vermögenshaushalt - Einzelpläne**

Gemeinde **1 Stadt Laufen**  
 Einzelplan **6 Bau- und Wohnungswesen, Verkehr**  
 Abschnitt **62 Wohnungsbauförderung und Wohnungsfürsorge**  
 U-Abschnitt **6200 Wohnbauförderung, Wohnungsfürsorge (Wohnbaugebiete)**

Haushaltsstelle		Haushaltsansatz			Ergebnis der Jahresrechnung	Investitionen und Invest.-Förderungsmaßnahmen		Erläuterungen		
Nr.	Bezeichnung	2016	2016	2015		2014	Gesamt- ausgabebedarf	bisher bereitgestellt	Amt	DVM
1	2	3	4	5	6	7	8	9		
	<b>Einnahmen</b>									
.3260	Darlehensrückflüsse v. öffentl. Sonderrechnungen (Obb. Heimstätte)	2.000		2.000	1.994,04			4		
.3270	Darlehensrückflüsse v. Übr. Bereich (Selbsthilfe)	14.100		13.900	13.693,54			4		
.3400	Einnahmen aus der dem Verkauf von Wohnungsbaugrundstücken	0		0	654,33			1		
.3405	Verkauf von Grundvermögen: Baugebiete	1.000.000		0	0					
.3610	Zuweisungen und Zuschüsse vom Land	0		0	0,00					
	<b>Einnahmen</b>	<b>1.016.100</b>		<b>15.900</b>	<b>16.341,91</b>					
	<b>Ausgaben</b>									
.9320	Erwerb von Baugrundstücken	1.000.000	0	1.000.000	0,00	3.015.339	1.015.339	1		
.9420	Nebenkosten	1.000	0	1.000	0,00	11.169	8.669	1		
.9423	Baunebenkosten Baugebiet "Oberheining Nordwest" Planungskosten	0	0	500	0,00	2.360	1.860	1		
.9424	Baunebenkosten Baugebiet "Haidenpoint" (Planungskosten)	0	0	500	0,00	4.868	4.368	1		
.9425	Beunebenkosten Baugebiet "Dammhausacker III"	40.000	0	20.000	0,00	60.000	20.000	1		
.9504	Baukosten Baugebiet "Haidenpoint" (Spielplatz)	0	0	30.000	0,00	45.000	30.000	3		
	<b>Ausgaben</b>	<b>1.041.000</b>	<b>0</b>	<b>1.052.000</b>	<b>0,00</b>	<b>3.138.736</b>	<b>1.080.236</b>			
	<b>UAB 6200 Zu-/Überschuss</b>	<b>-24.900</b>		<b>-1.036.100</b>	<b>16.341,91</b>					
	<b>Einnahmen</b>	<b>1.016.100</b>		<b>15.900</b>	<b>16.341,91</b>					
	<b>Ausgaben</b>	<b>1.041.000</b>	<b>0</b>	<b>1.052.000</b>	<b>0,00</b>	<b>3.138.736</b>	<b>1.080.236</b>			
	<b>AB 62 Zu-/Überschuss</b>	<b>-24.900</b>		<b>-1.036.100</b>	<b>16.341,91</b>					

**B. Vermögenshaushalt - Einzelpläne**

Gemeinde **1 Stadt Laufen**  
 Einzelplan **6 Bau- und Wohnungswesen, Verkehr**  
 Abschnitt **63 Gemeindestraßen, Wege, Brücken**  
 U-Abschnitt **6300 Gemeindestraßen, Wege, Brücken, Bauhof**

Haushaltsstelle		Haushaltsansatz			Ergebnis der Jahresrechnung	Investitionen und Invest.- Förderungsmaßnahmen		Erläuterungen		
Nr.	Bezeichnung	2016	2016 Verpfl.-Erm.	2015		2014	Gesamt- ausgabebedarf	bisher bereitgestellt	Amt	DVM
1	2	3 EUR	4 EUR	5 EUR	6 EUR	7 EUR	8 EUR	9		
	<b>Einnahmen</b>									
.3450	Einnahmen aus der Veräußerung bewegl. Sachen	0		500	1.000,00			1		
.3500	Stellplatzablöse	7.500		7.500	0,00			1		
.3501	Erschließungskosten "Bahnhofstr."	350.000		0	0					
.3502	Erschließungskosten "Emil-Paur-Str./Gentnerstr./Seethalerstr."	0		0	0					
	<b>Einnahmen</b>	<b>357.500</b>		<b>8.000</b>	<b>1.000,00</b>					
	<b>Ausgaben</b>									
.9350	Neuanschaffung von beweglichen Sachen des Anlagevermögens	25.000	0	142.000	10.096,85	863.936	717.436	7		
.9400	Baukosten	0	0	0	0,00	804.988	0	7		
.9421	Baunebenkosten Bahnhofstraße	40.000	0	62.000	15.146,06	121.146	77.146	1		
.9422	Baunebenkosten "Emil-Paur-Str./Gentnerstr./Seethalerstr."	20.000	0	0	0	57.000	0			
.9501	Bahnhofstraße Baukosten	335.000	0	765.000	0,00	1.217.000	765.000	1		
.9502	Baukosten: Genterstr., Seethalerstr., Emil-Paur-Straße	0	400.000	0	0	410.000	0			
	<b>Ausgaben</b>	<b>420.000</b>	<b>400.000</b>	<b>969.000</b>	<b>25.242,91</b>	<b>3.474.070</b>	<b>1.559.582</b>			
	<b>UAB 6300 Zu-/Überschuss</b>	<b>-62.500</b>		<b>-961.000</b>	<b>-24.242,91</b>					

**B. Vermögenshaushalt - Einzelpläne**

Gemeinde **1 Stadt Laufen**  
 Einzelplan **6 Bau- und Wohnungswesen, Verkehr**  
 Abschnitt **63 Gemeindestraßen, Wege, Brücken**  
 U-Abschnitt **6301 Baugebiet "Haslacher Breiten"**

Haushaltsstelle		Haushaltsansatz			Ergebnis der Jahresrechnung	Investitionen und Invest.- Förderungsmaßnahmen		Erläuterungen		
Nr.	Bezeichnung	2016	2016 Verpfl.-Erm.	2015		2014	Gesamt- ausgabebedarf	bisher bereitgestellt	Amt	DVM
1	2	EUR	EUR	EUR	EUR	EUR	EUR	9		
	<b>Einnahmen</b>									
.3500	Erschließungsbeitrag	0		0	0,00					
	<b>Einnahmen</b>	<b>0</b>		<b>0</b>	<b>0,00</b>					
	<b>Ausgaben</b>									
.9420	Baunebenkosten	0	0	500	0,00	164.159	164.123			
.9500	Tiefbaumaßnahmen	0	0	20.000	20,00	566.165	551.185			1
	<b>Ausgaben</b>	<b>0</b>	<b>0</b>	<b>20.500</b>	<b>20,00</b>	<b>730.324</b>	<b>715.308</b>			
	<b>UAB 6301 Zu-/Überschuss</b>	<b>0</b>		<b>-20.500</b>	<b>-20,00</b>					



**B. Vermögenshaushalt - Einzelpläne**

Gemeinde **1 Stadt Laufen**  
 Einzelplan **6 Bau- und Wohnungswesen, Verkehr**  
 Abschnitt **63 Gemeindestraßen, Wege, Brücken**  
 U-Abschnitt **6302 Neugestaltung Bahnhofsvorplatz**

Haushaltsstelle		Haushaltsansatz			Ergebnis der Jahresrechnung	Investitionen und Invest.- Förderungsmaßnahmen		Erläuterungen		
Nr.	Bezeichnung	2016	2016 Verpfl.-Erm.	2015		2014	Gesamt- ausgabebedarf	bisher bereitgestellt	Amt	DVM
1	2	3 EUR	4 EUR	5 EUR	6 EUR	7 EUR	8 EUR	9		
	<b>Einnahmen</b>									
	<b>Einnahmen</b>	<b>0</b>		<b>0</b>	<b>0,00</b>					
	<b>Ausgaben</b>									
.9400	Baukosten	0	0	0	0,00	106.307	55.948			
.9420	Baunebenkosten	0	0	0	0,00	1.500	0			
	<b>Ausgaben</b>	<b>0</b>	<b>0</b>	<b>0</b>	<b>0,00</b>	<b>107.807</b>	<b>55.948</b>			
	<b>UAB 6302 Zu-/Überschuss</b>	<b>0</b>		<b>0</b>	<b>0,00</b>					

**B. Vermögenshaushalt - Einzelpläne**

Gemeinde **1 Stadt Laufen**  
 Einzelplan **6 Bau- und Wohnungswesen, Verkehr**  
 Abschnitt **63 Gemeindestraßen, Wege, Brücken**  
 U-Abschnitt **6303 Baugebiet "Erweiterung Dammhausacker"**

Haushaltsstelle		Haushaltsansatz			Ergebnis der Jahresrechnung	Investitionen und Invest.- Förderungsmaßnahmen		Erläuterungen		
Nr.	Bezeichnung	2016	2016 Verpfl.-Erm.	2015		2014	Gesamt- ausgabebedarf	bisher bereitgestellt	Amt	DVM
1	2	3 EUR	4 EUR	5 EUR	6 EUR	7 EUR	8 EUR	9		
	<b>Einnahmen</b>									
.3500	Erschließungsbeitrag	0		0	0,00					1
	<b>Einnahmen</b>	<b>0</b>		<b>0</b>	<b>0,00</b>					
	<b>Ausgaben</b>									
.9420	Baunebenkosten	0	0	500	0,00	66.742	60.883			1
.9500	Tiefbauarbeiten "Erweiterung Damm- hausacker" (Strasse)	0	0	500	20,00	323.624	294.644			1
	<b>Ausgaben</b>	<b>0</b>	<b>0</b>	<b>1.000</b>	<b>20,00</b>	<b>390.366</b>	<b>355.527</b>			
	<b>UAB 6303 Zu-/Überschuss</b>	<b>0</b>		<b>-1.000</b>	<b>-20,00</b>					

**B. Vermögenshaushalt - Einzelpläne**

Gemeinde **1 Stadt Laufen**  
 Einzelplan **6 Bau- und Wohnungswesen, Verkehr**  
 Abschnitt **63 Gemeindestraßen, Wege, Brücken**  
 U-Abschnitt **6307 Baugebiet "Oberheining Nordwest"**

Haushaltsstelle		Haushaltsansatz			Ergebnis der Jahresrechnung	Investitionen und Invest.- Förderungsmaßnahmen		Erläuterungen		
Nr.	Bezeichnung	2016	2016 Verpfl.-Erm.	2015		2014	Gesamt- ausgabebedarf	bisher bereitgestellt	Amt	DVM
1	2	3	4	5	6	7	8	9		
	<b>Einnahmen</b>									
.3500	Erschließungsbeitrag	0		0	0,00					3
	<b>Einnahmen</b>	<b>0</b>		<b>0</b>	<b>0,00</b>					
	<b>Ausgaben</b>									
.9420	Baunebenkosten	0	0	500	0,00	35.000	16.625			1
.9500	Baukosten	0	0	5.000	0,00	309.037	285.315			1
	<b>Ausgaben</b>	<b>0</b>	<b>0</b>	<b>5.500</b>	<b>0,00</b>	<b>344.037</b>	<b>301.940</b>			
	<b>UAB 6307 Zu-/Überschuss</b>	<b>0</b>		<b>-5.500</b>	<b>0,00</b>					

**B. Vermögenshaushalt - Einzelpläne**

Gemeinde **1 Stadt Laufen**  
 Einzelplan **6 Bau- und Wohnungswesen, Verkehr**  
 Abschnitt **63 Gemeindestraßen, Wege, Brücken**  
 U-Abschnitt **6309 Gehweg Bahnhof- Lagerhausstraße**

Haushaltsstelle		Haushaltsansatz			Ergebnis der Jahresrechnung	Investitionen und Invest.- Förderungsmaßnahmen		Erläuterungen		
Nr.	Bezeichnung	2016	2016 Verpfl.-Erm.	2015		2014	Gesamt- ausgabebedarf	bisher bereitgestellt	Amt	DVM
1	2	3 EUR	4 EUR	5 EUR	6 EUR	7 EUR	8 EUR	9		
	<b>Einnahmen</b>									
.3500	Erschließungsbeitrag	0		0	0,00				1	
	<b>Einnahmen</b>	<b>0</b>		<b>0</b>	<b>0,00</b>					
	<b>Ausgaben</b>									
.9320	Grunderwerb	3.000	0	3.000	0,00	6.000	3.000			
.9420	Baunebenkosten	5.000	0	5.000	0,00	21.232	10.632		1	
.9500	Baukosten	60.000	0	60.000	0,00	120.000	60.000		1	
	<b>Ausgaben</b>	<b>68.000</b>	<b>0</b>	<b>68.000</b>	<b>0,00</b>	<b>147.232</b>	<b>73.632</b>			
	<b>UAB 6309 Zu-/Überschuss</b>	<b>-68.000</b>		<b>-68.000</b>	<b>0,00</b>					

**B. Vermögenshaushalt - Einzelpläne**

Gemeinde **1 Stadt Laufen**  
 Einzelplan **6 Bau- und Wohnungswesen, Verkehr**  
 Abschnitt **63 Gemeindestraßen, Wege, Brücken**  
 U-Abschnitt **6310 Gemeindestraßen - allgemein -**

Haushaltsstelle		Haushaltsansatz			Ergebnis der Jahresrechnung	Investitionen und Invest.- Förderungsmaßnahmen		Erläuterungen		
Nr.	Bezeichnung	2016	2016 Verpfl.-Erm.	2015		2014	Gesamt- ausgabebedarf	bisher bereitgestellt	Amt	DVM
1	2	3	4	5	6	7	8	9		
	<b>Einnahmen</b>									
.3400	Einnahmen aus der Veräußerung von Grundstücken	5.000		5.000	0,00			1		
.3500	Erschließungsbeitrag	0		0	19.286,00					
.3612	Zuschuss Gemeindeverbindungsstr. Esing	0		0	25.000,00			11		
	Deckenverstärkung									
.3613	Zuschuß Deckensanierung Bergstraße	0		60.000	88.000,00			11		
.3614	Zuschuß Gemeindestraße "Seebadstraße"	167.000		250.000	0					
.3616	Zuschuß Gemeindeverbindungsstraße Kulbing - Haiden	182.000		0	0					
.3670	Erstattung von Privatunternehmen	0		0	0,00					
.3680	Steinerne Gasse: Kosten Anlieger	200.000		200.000	0,00			1		
	<b>Einnahmen</b>	<b>554.000</b>		<b>515.000</b>	<b>132.286,00</b>					
	<b>Ausgaben</b>									
.9320	Erw. v. Straßengrundeinschl. Nebenkosten	5.000	0	5.000	310,67	96.976	77.287	1		
.9420	Baunebenkosten	15.000	0	15.000	2.069,54	116.107	78.177	1		
.9422	Baunebenkosten Gemeindeverbindungsstraße Esing	500	0	500	0,00	18.034	16.534	1		
.9423	Baunebenkosten Straßensanierung Bergstraße	0	0	3.000	15.322,89	30.000	18.323	1		
.9424	Baunebenkosten: Seebadstraße	5.000	0	43.500	0	48.500	43.500			
.9425	Baunebenkosten "Niedervillern II"	15.000	0	0	0	15.500	0			
.9426	Baunebenkosten Gemeindeverbindungsstr. Kulbing - Haiden	22.000	0	0	0	22.000	0			
.9500	Baukosten	30.000	300.000	30.000	22.738,85	1.238.585	531.324	1		
.9502	Baukosten Gemeindeverbindungsstraße Esing	500	0	500	0,00	224.127	222.627	1		
.9503	Baukosten Bergstraße	0	0	14.000	171.853,18	400.000	185.853	1		
.9504	Baukosten: Seebadstraße	20.000	0	435.000	0	455.000	435.000			
.9505	Baukosten "Niedervillern II"	120.000	0	0	0	120.000	0			
.9506	Baukosten Gemeindeverbindungsstraße Kulbing - Haiden	300.000	0	0	0	300.000	0			
.9810	Vorfinanzierung Rad- u. Gehweg B20 Letten-Fridolf. (Unterführung Bubenberg)	0	0	0	0,00	10.000	0			
	<b>Ausgaben</b>	<b>533.000</b>	<b>300.000</b>	<b>546.500</b>	<b>212.295,13</b>	<b>3.094.829</b>	<b>1.608.625</b>			
	<b>UAB 6310 Zu-/Überschuss</b>	<b>21.000</b>		<b>-31.500</b>	<b>-80.009,13</b>					

**B. Vermögenshaushalt - Einzelpläne**

Gemeinde **1 Stadt Laufen**  
 Einzelplan **6 Bau- und Wohnungswesen, Verkehr**  
 Abschnitt **63 Gemeindestraßen, Wege, Brücken**  
 U-Abschnitt **6312 Europasteg**

Haushaltsstelle		Haushaltsansatz			Ergebnis der Jahresrechnung	Investitionen und Invest.- Förderungsmaßnahmen		Erläuterungen		
Nr.	Bezeichnung	2016	2016 Verpfl.-Erm.	2015		2014	Gesamt- ausgabebedarf	bisher bereitgestellt	Amt	DVM
1	2	3	4	5	6	7	8	9		
	<b>Einnahmen</b>	<b>0</b>		<b>0</b>	<b>0,00</b>					
	<b>Ausgaben</b>									
.9320	Europasteg - Leasingbeiträge	71.000	0	71.000	70.412,23	615.468	404.880	1		
.9500	Baukosten	0	0	0	0,00	421.207	174.108			
	<b>Ausgaben</b>	<b>71.000</b>	<b>0</b>	<b>71.000</b>	<b>70.412,23</b>	<b>1.036.675</b>	<b>578.988</b>			
	<b>UAB 6312 Zu-/Überschuss</b>	<b>-71.000</b>		<b>-71.000</b>	<b>-70.412,23</b>					

**B. Vermögenshaushalt - Einzelpläne**

Gemeinde **1 Stadt Laufen**  
 Einzelplan **6 Bau- und Wohnungswesen, Verkehr**  
 Abschnitt **63 Gemeindestraßen, Wege, Brücken**  
 U-Abschnitt **6315 Neugestaltung Gehwege Schloßstrasse**

Haushaltsstelle		Haushaltsansatz			Ergebnis der Jahresrechnung	Investitionen und Invest.- Förderungsmaßnahmen		Erläuterungen		
Nr.	Bezeichnung	2016	2016 Verpfl.-Erm.	2015		2014	Gesamt- ausgabebedarf	bisher bereitgestellt	Amt	DVM
1	2	3 EUR	4 EUR	5 EUR	6 EUR	7 EUR	8 EUR	9		
	<b>Einnahmen</b>									
	<b>Einnahmen</b>	<b>0</b>		<b>0</b>	<b>0,00</b>					
	<b>Ausgaben</b>									
.9420	Baunebenkosten	0	0	0	0,00	6.000	0	1		
.9500	Tiefbaumaßnahmen	0	0	0	0,00	75.000	0	1		
	<b>Ausgaben</b>	<b>0</b>	<b>0</b>	<b>0</b>	<b>0,00</b>	<b>81.000</b>	<b>0</b>			
	<b>UAB 6315 Zu-/Überschuss</b>	<b>0</b>		<b>0</b>	<b>0,00</b>					

**B. Vermögenshaushalt - Einzelpläne**

Gemeinde **1 Stadt Laufen**  
 Einzelplan **6 Bau- und Wohnungswesen, Verkehr**  
 Abschnitt **63 Gemeindestraßen, Wege, Brücken**  
 U-Abschnitt **6316 Neubau Bauhof**

Haushaltsstelle		Haushaltsansatz			Ergebnis der Jahresrechnung	Investitionen und Invest.- Förderungsmaßnahmen		Erläuterungen		
Nr.	Bezeichnung	2016	2016 Verpfl.-Erm.	2015		2014	Gesamt- ausgabebedarf	bisher bereitgestellt	Amt	DVM
1	2	3	4	5	6	7	8	9		
	<b>Einnahmen</b>	<b>0</b>		<b>0</b>	<b>0,00</b>					
	<b>Ausgaben</b>									
.9320	Grunderwerb	0	0	0	0,00	2.500	104			
.9400	Neubau Bauhof (Fotovoltaikanlage)	0	0	0	0,00	100.700	73.589			
.9420	Baunebenkosten (Hoch- und Tiefbau)	0	0	0	0,00	56.583	56.083			
	<b>Ausgaben</b>	<b>0</b>	<b>0</b>	<b>0</b>	<b>0,00</b>	<b>159.783</b>	<b>129.776</b>			
	<b>UAB 6316 Zu-/Überschuss</b>	<b>0</b>		<b>0</b>	<b>0,00</b>					



**B. Vermögenshaushalt - Einzelpläne**

Gemeinde **1 Stadt Laufen**  
 Einzelplan **6 Bau- und Wohnungswesen, Verkehr**  
 Abschnitt **63 Gemeindestraßen, Wege, Brücken**  
 U-Abschnitt **6318 Straßenausbau Bahnhof-/Lagerhausstraße**

Haushaltsstelle		Haushaltsansatz			Ergebnis der Jahresrechnung	Investitionen und Invest.- Förderungsmaßnahmen		Erläuterungen		
Nr.	Bezeichnung	2016	2016 Verpfl.-Erm.	2015		2014	Gesamt- ausgabebedarf	bisher bereitgestellt	Amt	DVM
1	2	3 EUR	4 EUR	5 EUR	6 EUR	7 EUR	8 EUR	9		
	<b>Einnahmen</b>									
.3500	Erschließungsbeitrag (Ausbaubeitrag)	0		0	0,00					11
.3610	Zuschuß des Landes	0		0	0,00					1
	<b>Einnahmen</b>	<b>0</b>		<b>0</b>	<b>0,00</b>					
	<b>Ausgaben</b>									
.9320	Grunderwerb	0	0	0	0,00	10.000	0			1
.9420	Baunebenkosten	0	0	0	0,00	2.000	0			1
.9500	Tiefbaumaßnahmen	0	0	0	0,00	4.500	0			1
	<b>Ausgaben</b>	<b>0</b>	<b>0</b>	<b>0</b>	<b>0,00</b>	<b>16.500</b>	<b>0</b>			
	<b>UAB 6318 Zu-/Überschuss</b>	<b>0</b>		<b>0</b>	<b>0,00</b>					

**B. Vermögenshaushalt - Einzelpläne**

Gemeinde **1 Stadt Laufen**  
 Einzelplan **6 Bau- und Wohnungswesen, Verkehr**  
 Abschnitt **63 Gemeindestraßen, Wege, Brücken**  
 U-Abschnitt **6320 Ausbau der von- Brandl-Srassse - Lebenerstraße**

Haushaltsstelle		Haushaltsansatz			Ergebnis der Jahresrechnung	Investitionen und Invest.- Förderungsmaßnahmen		Erläuterungen		
Nr.	Bezeichnung	2016	2016 Verpfl.-Erm.	2015		2014	Gesamt- ausgabebedarf	bisher bereitgestellt	Amt	DVM
1	2	3	4	5	6	7	8	9		
	<b>Einnahmen</b>									
.3400	Einnahmen aus der Veräußerung von Grundstücken	0		5.000	0					
.3500	Erschließungsbeitrag	108.000		135.000	0,00				11	
	<b>Einnahmen</b>	<b>108.000</b>		<b>140.000</b>	<b>0,00</b>					
	<b>Ausgaben</b>									
.9320	Grunderwerb	5.000	0	5.000	0,00	20.000	5.000	1		
.9420	Baunebenkosten	500	0	1.000	6.543,90	90.511	80.993	1		
.9500	Tiefbaumaßnahmen	1.000	0	1.000	25.932,11	720.000	408.366	1		
	<b>Ausgaben</b>	<b>6.500</b>	<b>0</b>	<b>7.000</b>	<b>32.476,01</b>	<b>830.511</b>	<b>494.359</b>			
	<b>UAB 6320 Zu-/Überschuss</b>	<b>101.500</b>		<b>133.000</b>	<b>-32.476,01</b>					

**B. Vermögenshaushalt - Einzelpläne**

Gemeinde **1 Stadt Laufen**  
 Einzelplan **6 Bau- und Wohnungswesen, Verkehr**  
 Abschnitt **63 Gemeindestraßen, Wege, Brücken**  
 U-Abschnitt **6321 Erweiterung des Baugebiets "Haiden-Point"**

Haushaltsstelle		Haushaltsansatz			Ergebnis der Jahresrechnung	Investitionen und Invest.- Förderungsmaßnahmen		Erläuterungen		
Nr.	Bezeichnung	2016	2016 Verpfl.-Erm.	2015		2014	Gesamt- ausgabebedarf	bisher bereitgestellt	Amt	DVM
1	2	3 EUR	4 EUR	5 EUR	6 EUR	7 EUR	8 EUR	9		
	<b>Einnahmen</b>									
	<b>Einnahmen</b>	0		0	0,00					
	<b>Ausgaben</b>									
.9420	Baunebenkosten	0	0	1.000	0,00	29.904	29.404	1		
.9500	Tiefbauarbeiten	0	0	10.000	0,00	128.652	101.712	1		
	<b>Ausgaben</b>	0	0	11.000	0,00	158.556	131.116			
	UAB 6321 Zu-/Überschuss	0		-11.000	0,00					

**B. Vermögenshaushalt - Einzelpläne**

Gemeinde **1 Stadt Laufen**  
 Einzelplan **6 Bau- und Wohnungswesen, Verkehr**  
 Abschnitt **63 Gemeindestraßen, Wege, Brücken**  
 U-Abschnitt **6322 Erweiterung Grüngürtelweg**

Haushaltsstelle		Haushaltsansatz			Ergebnis der Jahresrechnung	Investitionen und Invest.- Förderungsmaßnahmen		Erläuterungen		
Nr.	Bezeichnung	2016	2016 Verpfl.-Erm.	2015		2014	Gesamt- ausgabebedarf	bisher bereitgestellt	Amt	DVM
1	2	3 EUR	4 EUR	5 EUR	6 EUR	7 EUR	8 EUR	9		
	<b>Einnahmen</b>									
.3500	Erschließungsbeitrag	0		0	0,00					
	<b>Einnahmen</b>	<b>0</b>		<b>0</b>	<b>0,00</b>					
	<b>Ausgaben</b>									
.9320	Grunderwerb	0	0	0	0,00	6.000	0			
.9420	Baunebenkosten	0	0	0	0,00	5.292	3.792			
.9500	Tiefbaumaßnahmen	0	0	0	0,00	15.000	13.427			
	<b>Ausgaben</b>	<b>0</b>	<b>0</b>	<b>0</b>	<b>0,00</b>	<b>26.292</b>	<b>17.219</b>			
	<b>UAB 6322 Zu-/Überschuss</b>	<b>0</b>		<b>0</b>	<b>0,00</b>					

**B. Vermögenshaushalt - Einzelpläne**

Gemeinde **1 Stadt Laufen**  
 Einzelplan **6 Bau- und Wohnungswesen, Verkehr**  
 Abschnitt **63 Gemeindestraßen, Wege, Brücken**  
 U-Abschnitt **6323 Rad- und Gehweg Haiden**

Haushaltsstelle		Haushaltsansatz			Ergebnis der Jahresrechnung	Investitionen und Invest.- Förderungsmaßnahmen		Erläuterungen		
Nr.	Bezeichnung	2016	2016 Verpfl.-Erm.	2015		2014	Gesamt- ausgabebedarf	bisher bereitgestellt	Amt	DVM
1	2	3 EUR	4 EUR	5 EUR	6 EUR	7 EUR	8 EUR	9		
	<b>Einnahmen</b>									
.3610	Zuschuß des Landes	0		0	0,00					11
	<b>Einnahmen</b>	<b>0</b>		<b>0</b>	<b>0,00</b>					
	<b>Ausgaben</b>									
.9320	Grunderwerb	0	0	500	0,00	12.461	8.099			1
.9420	Baunebenkosten	0	0	500	519,07	135.596	132.816			1
.9500	Tiefbaumaßnahmen	0	0	500	0,00	1.240.000	691.429			1
	<b>Ausgaben</b>	<b>0</b>	<b>0</b>	<b>1.500</b>	<b>519,07</b>	<b>1.388.057</b>	<b>832.344</b>			
	<b>UAB 6323 Zu-/Überschuss</b>	<b>0</b>		<b>-1.500</b>	<b>-519,07</b>					

**B. Vermögenshaushalt - Einzelpläne**

Gemeinde **1 Stadt Laufen**  
 Einzelplan **6 Bau- und Wohnungswesen, Verkehr**  
 Abschnitt **63 Gemeindestraßen, Wege, Brücken**  
 U-Abschnitt **6324 Gewerbegebiet "Lepperding"**

Haushaltsstelle		Haushaltsansatz			Ergebnis der Jahresrechnung	Investitionen und Invest.- Förderungsmaßnahmen		Erläuterungen		
Nr.	Bezeichnung	2016	2016 Verpfl.-Erm.	2015		2014	Gesamt- ausgabebedarf	bisher bereitgestellt	Amt	DVM
1	2	3 EUR	4 EUR	5 EUR	6 EUR	7 EUR	8 EUR	9		
	<b>Einnahmen</b>									
.3500	Erschließungsbeitrag	0		0	0,00					1
	<b>Einnahmen</b>	<b>0</b>		<b>0</b>	<b>0,00</b>					
	<b>Ausgaben</b>									
.9420	Baunebenkosten	500	0	500	56,20	91.659	89.715			1
.9500	Tiefbaumaßnahmen	1.000	0	1.000	0,00	390.000	211.310			1
	<b>Ausgaben</b>	<b>1.500</b>	<b>0</b>	<b>1.500</b>	<b>56,20</b>	<b>481.659</b>	<b>301.025</b>			
	<b>UAB 6324 Zu-/Überschuss</b>	<b>-1.500</b>		<b>-1.500</b>	<b>-56,20</b>					

**B. Vermögenshaushalt - Einzelpläne**

Gemeinde **1 Stadt Laufen**  
 Einzelplan **6 Bau- und Wohnungswesen, Verkehr**  
 Abschnitt **63 Gemeindestraßen, Wege, Brücken**  
 U-Abschnitt **6325 Baugebiet "Hauspoint II"**

Haushaltsstelle		Haushaltsansatz			Ergebnis der Jahresrechnung	Investitionen und Invest.- Förderungsmaßnahmen		Erläuterungen		
Nr.	Bezeichnung	2016	2016 Verpfl.-Erm.	2015		2014	Gesamt- ausgabebedarf	bisher bereitgestellt	Amt	DVM
1	2	3 EUR	4 EUR	5 EUR	6 EUR	7 EUR	8 EUR	9		
	<b>Einnahmen</b>									
.3500	Erschließungsbeitrag	0		0	802,55			1		
	<b>Einnahmen</b>	<b>0</b>		<b>0</b>	<b>802,55</b>					
	<b>Ausgaben</b>									
.9320	Grunderwerb	0	0	0	0,00	0	0	1		
.9420	Baunebenkosten	1.000	0	1.000	2.538,32	39.572	41.110	1		
.9500	Tiefbaumaßnahmen	0	0	10.000	2.765,40	190.000	88.893	1		
	<b>Ausgaben</b>	<b>1.000</b>	<b>0</b>	<b>11.000</b>	<b>5.303,72</b>	<b>229.572</b>	<b>130.003</b>			
	<b>UAB 6325 Zu-/Überschuss</b>	<b>-1.000</b>		<b>-11.000</b>	<b>-4.501,17</b>					

**B. Vermögenshaushalt - Einzelpläne**

Gemeinde **1 Stadt Laufen**  
 Einzelplan **6 Bau- und Wohnungswesen, Verkehr**  
 Abschnitt **63 Gemeindestraßen, Wege, Brücken**  
 U-Abschnitt **6326 Baugebiet "Dammhausacker III"**

Haushaltsstelle		Haushaltsansatz			Ergebnis der Jahresrechnung	Investitionen und Invest.-Förderungsmaßnahmen		Erläuterungen		
Nr.	Bezeichnung	2016	2016	2015		2014	Gesamt- ausgabebedarf	bisher bereitgestellt	Amt	DVM
1	2	3	4	5	6	7	8	9		
	<b>Einnahmen</b>									
.3500	Erschließungsbeitrag	0		0	0,00				1	
	<b>Einnahmen</b>	<b>0</b>		<b>0</b>	<b>0,00</b>					
	<b>Ausgaben</b>									
.9420	Baunebenkosten	10.000	0	19.000	0,00	29.000	19.000	1		
.9500	Tiefbaumaßnahmen	0	0	189.000	0,00	200.000	189.000	1		
	<b>Ausgaben</b>	<b>10.000</b>	<b>0</b>	<b>208.000</b>	<b>0,00</b>	<b>229.000</b>	<b>208.000</b>			
	<b>UAB 6326 Zu-/Überschuss</b>	<b>-10.000</b>		<b>-208.000</b>	<b>0,00</b>					
	<b>Einnahmen</b>	<b>1.019.500</b>		<b>663.000</b>	<b>134.088,55</b>					
	<b>Ausgaben</b>	<b>1.111.000</b>	<b>700.000</b>	<b>1.921.500</b>	<b>346.345,27</b>	<b>12.926.270</b>	<b>7.493.392</b>			
	<b>AB 63 Zu-/Überschuss</b>	<b>-91.500</b>		<b>-1.258.500</b>	<b>-212.256,72</b>					



**B. Vermögenshaushalt - Einzelpläne**

Gemeinde **1 Stadt Laufen**  
 Einzelplan **6 Bau- und Wohnungswesen, Verkehr**  
 Abschnitt **67 Straßenbeleuchtung und -reinigung**  
 U-Abschnitt **6700 Straßenbeleuchtung**

Haushaltsstelle		Haushaltsansatz			Ergebnis der Jahresrechnung	Investitionen und Invest.- Förderungsmaßnahmen		Erläuterungen		
Nr.	Bezeichnung	2016	2016 Verpfl.-Erm.	2015		2014	Gesamt- ausgabebedarf	bisher bereitgestellt	Amt	DVM
1	2	3 EUR	4 EUR	5 EUR	6 EUR	7 EUR	8 EUR	9		
	<b>Einnahmen</b>									
	<b>Einnahmen</b>	<b>0</b>		<b>0</b>	<b>0,00</b>					
	<b>Ausgaben</b>									
.9600	Erweiterung und Umbau der Straßenbeleuchtung	31.000	0	35.000	13.984,89	435.170	358.091	1		
	<b>Ausgaben</b>	<b>31.000</b>	<b>0</b>	<b>35.000</b>	<b>13.984,89</b>	<b>435.170</b>	<b>358.091</b>			
	<b>UAB 6700 Zu-/Überschuss</b>	<b>-31.000</b>		<b>-35.000</b>	<b>-13.984,89</b>					

**B. Vermögenshaushalt - Einzelpläne**

Gemeinde **1 Stadt Laufen**  
 Einzelplan **6 Bau- und Wohnungswesen, Verkehr**  
 Abschnitt **67 Straßenbeleuchtung und -reinigung**  
 U-Abschnitt **6750 Straßenreinigung**

Haushaltsstelle		Haushaltsansatz			Ergebnis der Jahresrechnung	Investitionen und Invest.- Förderungsmaßnahmen		Erläuterungen		
Nr.	Bezeichnung	2016	2016 Verpfl.-Erm.	2015		2014	Gesamt- ausgabebedarf	bisher bereitgestellt	Amt	DVM
1	2	3 EUR	4 EUR	5 EUR	6 EUR	7 EUR	8 EUR	9		
	<b>Einnahmen</b>									
	<b>Einnahmen</b>	0		0	0,00					
	<b>Ausgaben</b>									
.9350	Neuanschaffung von bewegl. Sachen des Anlagevermögens	5.000	0	0	0	30.000	0	7		
.9400	Baukosten	25.000	0	0	0	25.000	0	7		
	<b>Ausgaben</b>	30.000	0	0	0,00	55.000	0			
	<b>UAB 6750 Zu-/Überschuss</b>	-30.000		0	0,00					
	<b>Einnahmen</b>	0		0	0,00					
	<b>Ausgaben</b>	61.000	0	35.000	13.984,89	490.170	358.091			
	<b>AB 67 Zu-/Überschuss</b>	-61.000		-35.000	-13.984,89					

**B. Vermögenshaushalt - Einzelpläne**

Gemeinde **1 Stadt Laufen**  
 Einzelplan **6 Bau- und Wohnungswesen, Verkehr**  
 Abschnitt **68 Parkeinrichtungen**  
 U-Abschnitt **6800 Parkeinrichtungen**

Haushaltsstelle		Haushaltsansatz			Ergebnis der Jahresrechnung	Investitionen und Invest.- Förderungsmaßnahmen		Erläuterungen		
Nr.	Bezeichnung	2016	2016 Verpfl.-Erm.	2015		2014	Gesamt- ausgabebedarf	bisher bereitgestellt	Amt	DVM
1	2	3 EUR	4 EUR	5 EUR	6 EUR	7 EUR	8 EUR	9		
	<b>Einnahmen</b>	<b>0</b>		<b>0</b>	<b>0,00</b>					
	<b>Ausgaben</b>									
.9400	Sanierung Tiefgarage Briouder Platz	80.000	0	10.000	590.723,34	2.154.647	655.370	1		
.9420	Baunebenkosten	5.000	0	5.000	114.341,81	402.177	161.519	1		
	<b>Ausgaben</b>	<b>85.000</b>	<b>0</b>	<b>15.000</b>	<b>705.065,15</b>	<b>2.556.824</b>	<b>816.889</b>			
	<b>UAB 6800 Zu-/Überschuss</b>	<b>-85.000</b>		<b>-15.000</b>	<b>-705.065,15</b>					
	<b>Einnahmen</b>	<b>0</b>		<b>0</b>	<b>0,00</b>					
	<b>Ausgaben</b>	<b>85.000</b>	<b>0</b>	<b>15.000</b>	<b>705.065,15</b>	<b>2.556.824</b>	<b>816.889</b>			
	<b>AB 68 Zu-/Überschuss</b>	<b>-85.000</b>		<b>-15.000</b>	<b>-705.065,15</b>					
	<b>Einnahmen</b>	<b>2.269.600</b>		<b>946.900</b>	<b>201.030,46</b>					
	<b>Ausgaben</b>	<b>2.481.600</b>	<b>700.000</b>	<b>3.252.100</b>	<b>1.449.097,40</b>	<b>28.525.365</b>	<b>12.810.202</b>			
	<b>EP 6 Zu-/Überschuss</b>	<b>-212.000</b>		<b>-2.305.200</b>	<b>-1.248.066,94</b>					

**B. Vermögenshaushalt - Einzelpläne**

Gemeinde **1 Stadt Laufen**  
 Einzelplan **7 Öffentliche Einrichtungen, Wirtschaftsförderung**  
 Abschnitt **70 Abwasserbeseitigung**  
 U-Abschnitt **7000 Abwasserbeseitigung**

Haushaltsstelle		Haushaltsansatz			Ergebnis der Jahresrechnung	Investitionen und Invest.-Förderungsmaßnahmen		Erläuterungen		
Nr.	Bezeichnung	2016	2016	2015		2014	Gesamt- ausgabebedarf	bisher bereitgestellt	Amt	DVM
1	2	3	4	5	6	7	8	9		
	<b>Einnahmen</b>									
.3450	Veräußerung von beweglichen Sachen des Anlagevermögens	0		0	0,00				7	
.3500	Kanalherstellungsbeiträge	25.000		20.000	52.906,32				3	
.3507	Kanalherstellungsbeiträge "Dammhausacker III"	0		0	0					
.3510	Ersatz Hausanschl.	1.000		1.000	669,47				3	
.3517	Ersatz Kanalhausanschlüsse "Dammhausacker III"	0		0	0					
	<b>Einnahmen</b>	<b>26.000</b>		<b>21.000</b>	<b>53.575,79</b>					
	<b>Ausgaben</b>									
.9350	Neuanschaffung von bewegl. Sachen des Anlagevermögens	57.000	0	5.000	0,00	125.275	20.275		7	
.9400	Baukosten <i>Schotterfang Regenrückhaltebecken</i>	120.000	0	0	0,00	671.824	11.824		1	
.9401	Baukosten: öffentliches WC Briouder Platz	0	0	1.000	27.682,01	40.000	28.682		1	
.9420	Baunebenkosten	30.000	0	25.000	12.925,64	169.158	49.158		1	
.9422	Baunebenkosten: von-Brandl-Straße - Lebnauerstraße - Sudetenstraße	500	0	2.000	6.274,87	140.000	91.468		1	
.9423	Baunebenkosten: Nußbaumweg	500	0	1.500	503,37	16.597	8.600		1	
.9424	Baunebenkosten Bahnhofstraße	50.000	0	45.000	39.441,63	159.399	107.399		1	
.9425	Baunebenkosten: B20 (Poststraße bis Einmündung Bahnhofstraße)	17.000	0	30.000	102.633,46	149.633	132.633		1	
.9426	Baunebenkosten Regenwasser Ableitung Malerfeld	0	0	12.000	33.555,29	45.555	45.555		1	
.9427	Baunebenkosten Baugebiet "Dammhausacker III"	10.000	0	24.000	0	34.500	24.000			
.9428	Baunebenkosten Kanalisation "Niedervillem II"	1.000	0	0	0	1.500	0			
.9429	Baunebenkosten "Emil-Paur-Str./Gentnerstr./Seethalerstr."	25.000	0	0	0	71.000	0			
.9500	Umstellung von Misch- auf Trenntwässerung	25.000	0	0	0,00	1.906.063	0		1	
.9501	Baukosten	1.000	0	1.000	0,00	1.370.064	4.064		1	
.9502	Baukosten: von-Brandl-Straße - Lebnauerstraße - Sudetenstraße	1.000	0	3.000	28.647,14	781.000	377.553		1	
.9503	Baukosten: Nußbaumweg	0	0	17.000	1.382,91	115.000	51.442		1	
.9504	Baukosten Bahnhofstraße	280.000	0	348.000	4.109,37	637.068	355.068		1	
.9505	Baukosten Trennsystem: B20 (Poststraße bis Einmündung Bahnhofstraße)	135.000	0	450.000	206.174,62	791.175	656.175		1	
.9506	Baukosten Regenwasser-Ableitung Malerfeld	0	0	96.000	254.850,75	400.000	350.851		1	
.9507	Baukosten Baugebiet "Dammhausacker III"	0	0	168.000	0	179.000	168.000			

**B. Vermögenshaushalt - Einzelpläne**

Gemeinde **1 Stadt Laufen**  
 Einzelplan **7 Öffentliche Einrichtungen, Wirtschaftsförderung**  
 Abschnitt **70 Abwasserbeseitigung**  
 U-Abschnitt **7000 Abwasserbeseitigung**

Haushaltsstelle		Haushaltsansatz			Ergebnis der Jahresrechnung	Investitionen und Invest.- Förderungsmaßnahmen		Erläuterungen		
Nr.	Bezeichnung	2016	2016 Verpfl.-Erm.	2015		2014	Gesamt- ausgabebedarf	bisher bereitgestellt	Amt	DVM
1	2	3 EUR	4 EUR	5 EUR	6 EUR	7 EUR	8 EUR	9		
.9508	Baukosten Kanalisation "Niedervillern II"	5.000	0	0	0	5.000	0			
.9509	Baukosten "Emil-Paur-Str./Gentnerstr./ Seethalerstr."	0	560.000	0	0,00	570.000	0			
.9514	Baukosten Hausanschlüsse Bahnhofstr. (Schmutzwasser)	40.000	0	100.000	0	140.000	100.000			
.9515	Baukosten Hausanschlüsse: B20 (Poststr. bis Einmündung Bahnhofstraße)	13.000	0	55.000	0,00	180.000	55.000	1		
.9517	Baukosten Hausanschlüsse Baugelände "Dammhausacker III"	0	0	70.000	0	80.000	70.000			
.9880	Zuschüsse RZKKA	0	0	0	8.800,00	201.973	160.773	3		
	<b>Ausgaben</b>	<b>811.000</b>	<b>560.000</b>	<b>1.453.500</b>	<b>726.981,06</b>	<b>8.980.784</b>	<b>2.868.520</b>			
	<b>UAB 7000 Zu-/Überschuss</b>	<b>-785.000</b>		<b>-1.432.500</b>	<b>-673.405,27</b>					

**B. Vermögenshaushalt - Einzelpläne**

Gemeinde **1 Stadt Laufen**  
 Einzelplan **7 Öffentliche Einrichtungen, Wirtschaftsförderung**  
 Abschnitt **70 Abwasserbeseitigung**  
 U-Abschnitt **7004 "Haslacher Breiten"**

Haushaltsstelle		Haushaltsansatz			Ergebnis der Jahresrechnung	Investitionen und Invest.- Förderungsmaßnahmen		Erläuterungen		
Nr.	Bezeichnung	2016	2016 Verpfl.-Erm.	2015		2014	Gesamt- ausgabebedarf	bisher bereitgestellt	Amt	DVM
1	2	3 EUR	4 EUR	5 EUR	6 EUR	7 EUR	8 EUR	9		
	<b>Einnahmen</b>									
.3500	Kanalherstellungsbeiträge	0		0	17.086,28			1		
.3510	Ersatz Hausanschl.	0		0	10.049,28			1		
	<b>Einnahmen</b>	<b>0</b>		<b>0</b>	<b>27.135,56</b>					
	<b>Ausgaben</b>									
.9420	Baunebenkosten	1.500	0	0	0,00	2.000	0			
	<i>Gewährleistungsabnahme 2016</i>									
.9500	Tiefbaumaßnahmen	0	0	0	0,00	46.716	45.124	1		
	<b>Ausgaben</b>	<b>1.500</b>	<b>0</b>	<b>0</b>	<b>0,00</b>	<b>48.716</b>	<b>45.124</b>			
	<b>UAB 7004 Zu-/Überschuss</b>	<b>-1.500</b>		<b>0</b>	<b>27.135,56</b>					

**B. Vermögenshaushalt - Einzelpläne**

Gemeinde **1 Stadt Laufen**  
 Einzelplan **7 Öffentliche Einrichtungen, Wirtschaftsförderung**  
 Abschnitt **70 Abwasserbeseitigung**  
 U-Abschnitt **7009 Neubau von Nebensammlern**

Haushaltsstelle		Haushaltsansatz			Ergebnis der Jahresrechnung	Investitionen und Invest.- Förderungsmaßnahmen		Erläuterungen		
Nr.	Bezeichnung	2016	2016 Verpfl.-Erm.	2015		2014	Gesamt- ausgabebedarf	bisher bereitgestellt	Amt	DVM
1	2	3	4	5	6	7	8	9		
	<b>Einnahmen</b>									
.3500	Kanalherstellungsbeiträge	0		0	0,00					3
.3510	Ersatz Hausanschl.	0		0	0					3
	<b>Einnahmen</b>	<b>0</b>		<b>0</b>	<b>0,00</b>					
	<b>Ausgaben</b>									
.9420	Baunebenkosten	5.000	0	5.000	0,00	113.304	93.304			1
.9500	Tiefbaumaßnahmen	30.000	0	30.000	16.828,27	486.730	428.558			1
.9510	Hausanschlüsse	2.000	0	2.000	0,00	124.916	116.916			1
	<b>Ausgaben</b>	<b>37.000</b>	<b>0</b>	<b>37.000</b>	<b>16.828,27</b>	<b>724.950</b>	<b>638.778</b>			
	<b>UAB 7009 Zu-/Überschuss</b>	<b>-37.000</b>		<b>-37.000</b>	<b>-16.828,27</b>					

**B. Vermögenshaushalt - Einzelpläne**

Gemeinde **1 Stadt Laufen**  
 Einzelplan **7 Öffentliche Einrichtungen, Wirtschaftsförderung**  
 Abschnitt **70 Abwasserbeseitigung**  
 U-Abschnitt **7011 Abwasserbeseitigung Einzugsbereich Abtsdorfer See**

Haushaltsstelle		Haushaltsansatz			Ergebnis der Jahresrechnung	Investitionen und Invest.- Förderungsmaßnahmen		Erläuterungen		
Nr.	Bezeichnung	2016	2016 Verpfl.-Erm.	2015		2014	Gesamt- ausgabebedarf	bisher bereitgestellt	Amt	DVM
1	2	3	4	5	6	7	8	9		
	<b>Einnahmen</b>									
.3500	Kanalherstellungsbeiträge	0		0	0,00					
.3510	Ersatz Hausanschl.	0		0	0,00					
	<b>Einnahmen</b>	<b>0</b>		<b>0</b>	<b>0,00</b>					
	<b>Ausgaben</b>									
.9420	Baunebenkosten	0	0	1.000	5.107,72	99.994	70.102	1		
.9500	Baukosten	0	0	0	1.393,76	1.265.000	541.007	1		
.9510	Hausanschlüsse	0	0	0	0,00	1.390	1.390	1		
	<b>Ausgaben</b>	<b>0</b>	<b>0</b>	<b>1.000</b>	<b>6.501,48</b>	<b>1.366.384</b>	<b>612.499</b>			
	<b>UAB 7011 Zu-/Überschuss</b>	<b>0</b>		<b>-1.000</b>	<b>-6.501,48</b>					



**B. Vermögenshaushalt - Einzelpläne**

Gemeinde **1 Stadt Laufen**  
 Einzelplan **7 Öffentliche Einrichtungen, Wirtschaftsförderung**  
 Abschnitt **70 Abwasserbeseitigung**  
 U-Abschnitt **7013 Kanalisation Lepperding**

Haushaltsstelle		Haushaltsansatz			Ergebnis der Jahresrechnung	Investitionen und Invest.- Förderungsmaßnahmen		Erläuterungen		
Nr.	Bezeichnung	2016	2016 Verpfl.-Erm.	2015		2014	Gesamt- ausgabebedarf	bisher bereitgestellt	Amt	DVM
1	2	3 EUR	4 EUR	5 EUR	6 EUR	7 EUR	8 EUR	9		
	<b>Einnahmen</b>									
.3500	Kanalherstellungsbeiträge	0		0	81.486,24					3
	<b>Einnahmen</b>	<b>0</b>		<b>0</b>	<b>81.486,24</b>					
	<b>Ausgaben</b>									
.9420	Baunebenkosten	3.000	0	500	0,00	27.507	23.007			1
	<i>Gewährleistungsabnahme 2016</i>									
.9500	Tiefbaumaßnahmen	0	0	500	0,00	223.000	134.241			1
	<b>Ausgaben</b>	<b>3.000</b>	<b>0</b>	<b>1.000</b>	<b>0,00</b>	<b>250.507</b>	<b>157.248</b>			
	<b>UAB 7013 Zu-/Überschuss</b>	<b>-3.000</b>		<b>-1.000</b>	<b>81.486,24</b>					

**B. Vermögenshaushalt - Einzelpläne**

Gemeinde **1 Stadt Laufen**  
 Einzelplan **7 Öffentliche Einrichtungen, Wirtschaftsförderung**  
 Abschnitt **70 Abwasserbeseitigung**  
 U-Abschnitt **7016 Kanal "Dammhausacker II"**

Haushaltsstelle		Haushaltsansatz			Ergebnis der Jahresrechnung	Investitionen und Invest.- Förderungsmaßnahmen		Erläuterungen		
Nr.	Bezeichnung	2016	2016 Verpfl.-Erm.	2015		2014	Gesamt- ausgabebedarf	bisher bereitgestellt	Amt	DVM
1	2	3	4	5	6	7	8	9		
	<b>Einnahmen</b>									
.3500	Kanalherstellungsbeiträge	1.000		0	18.745,96					3
.3510	Ersatz Hausanschl.	1.000		0	0,00					3
	<b>Einnahmen</b>	<b>2.000</b>		<b>0</b>	<b>18.745,96</b>					
	<b>Ausgaben</b>									
.9420	Baunebenkosten	0	0	500	0,00	32.757	31.757			1
.9500	Tiefbaumaßnahmen	0	0	0	0,00	120.000	5.155			1
	<b>Ausgaben</b>	<b>0</b>	<b>0</b>	<b>500</b>	<b>0,00</b>	<b>152.757</b>	<b>36.912</b>			
	<b>UAB 7016 Zu-/Überschuss</b>	<b>2.000</b>		<b>-500</b>	<b>18.745,96</b>					

**B. Vermögenshaushalt - Einzelpläne**

Gemeinde **1 Stadt Laufen**  
 Einzelplan **7 Öffentliche Einrichtungen, Wirtschaftsförderung**  
 Abschnitt **70 Abwasserbeseitigung**  
 U-Abschnitt **7017 Kanal "Triebenbach-Niederheining-Gastag"**

Haushaltsstelle		Haushaltsansatz			Ergebnis der Jahresrechnung	Investitionen und Invest.- Förderungsmaßnahmen		Erläuterungen		
Nr.	Bezeichnung	2016	2016 Verpfl.-Erm.	2015		2014	Gesamt- ausgabebedarf	bisher bereitgestellt	Amt	DVM
1	2	3 EUR	4 EUR	5 EUR	6 EUR	7 EUR	8 EUR	9		
	<b>Einnahmen</b>									
.3500	Kanalherstellungsbeiträge	0		168.000	0,00			3		
.3510	Ersatz Hausanschl.	50.000		50.000	0,00			3		
.3610	Zuschuß des Landes	225.000		186.000	901.815,02			11		
	<b>Einnahmen</b>	<b>275.000</b>		<b>404.000</b>	<b>901.815,02</b>					
	<b>Ausgaben</b>									
.9420	Baunebenkosten	10.000	0	51.000	105.610,45	306.581	296.581			1 000
.9500	Tiefbaumaßnahmen	2.000	0	243.000	1.220.190,22	2.990.266	2.053.456	1		
.9510	Hausanschlüsse	0	0	0	0	0	0			
	<b>Ausgaben</b>	<b>12.000</b>	<b>0</b>	<b>294.000</b>	<b>1.325.800,67</b>	<b>3.296.847</b>	<b>2.350.037</b>			
	<b>UAB 7017 Zu-/Überschuss</b>	<b>263.000</b>		<b>110.000</b>	<b>-423.985,65</b>					

**B. Vermögenshaushalt - Einzelpläne**

Gemeinde **1 Stadt Laufen**  
 Einzelplan **7 Öffentliche Einrichtungen, Wirtschaftsförderung**  
 Abschnitt **70 Abwasserbeseitigung**  
 U-Abschnitt **7018 Kanalisation Baugebiet "Oberheining Nord-West"**

Haushaltsstelle		Haushaltsansatz			Ergebnis der Jahresrechnung	Investitionen und Invest.- Förderungsmaßnahmen		Erläuterungen		
Nr.	Bezeichnung	2016	2016 Verpfl.-Erm.	2015		2014	Gesamt- ausgabebedarf	bisher bereitgestellt	Amt	DVM
1	2	3 EUR	4 EUR	5 EUR	6 EUR	7 EUR	8 EUR	9		
	<b>Einnahmen</b>									
.3500	Kanalherstellungsbeiträge	0		0	18.867,39					3
.3510	Ersatz Hausanschl.	0		0	14.127,29					3
	<b>Einnahmen</b>	<b>0</b>		<b>0</b>	<b>32.994,68</b>					
	<b>Ausgaben</b>									
.9420	Baunebenkosten	0	0	0	0,00	7.000	5.972			1
.9500	Tiefbaumaßnahmen	0	0	0	0,00	35.252	34.752			1
.9510	Hausanschlüsse	0	0	0	0,00	22.500	0			1
	<b>Ausgaben</b>	<b>0</b>	<b>0</b>	<b>0</b>	<b>0,00</b>	<b>64.752</b>	<b>40.724</b>			
	<b>UAB 7018 Zu-/Überschuss</b>	<b>0</b>		<b>0</b>	<b>32.994,68</b>					

**B. Vermögenshaushalt - Einzelpläne**

Gemeinde **1 Stadt Laufen**  
 Einzelplan **7 Öffentliche Einrichtungen, Wirtschaftsförderung**  
 Abschnitt **70 Abwasserbeseitigung**  
 U-Abschnitt **7019 Kanalisation Baugebiet "Hauspoint II"**

Haushaltsstelle		Haushaltsansatz			Ergebnis der Jahresrechnung	Investitionen und Invest.- Förderungsmaßnahmen		Erläuterungen		
Nr.	Bezeichnung	2016	2016 Verpfl.-Erm.	2015		2014	Gesamt- ausgabebedarf	bisher bereitgestellt	Amt	DVM
1	2	3 EUR	4 EUR	5 EUR	6 EUR	7 EUR	8 EUR	9		
	<b>Einnahmen</b>									
.3500	Kanalherstellungsbeiträge	0		30.000	0,00				3	
.3510	Ersatz Hausanschl.	1.500		1.500	0					
	<b>Einnahmen</b>	<b>1.500</b>		<b>31.500</b>	<b>0,00</b>					
	<b>Ausgaben</b>									
.9420	Baunebenkosten	0	0	1.000	1.073,38	16.891	9.059	1		
.9500	Tiefbaumaßnahmen	0	0	2.000	5.865,88	171.272	84.210	1		
	<b>Ausgaben</b>	<b>0</b>	<b>0</b>	<b>3.000</b>	<b>6.939,26</b>	<b>188.163</b>	<b>93.269</b>			
	<b>UAB 7019 Zu-/Überschuss</b>	<b>1.500</b>		<b>28.500</b>	<b>-6.939,26</b>					
	<b>Einnahmen</b>	<b>304.500</b>		<b>456.500</b>	<b>1.115.753,25</b>					
	<b>Ausgaben</b>	<b>864.500</b>	<b>560.000</b>	<b>1.790.000</b>	<b>2.083.050,74</b>	<b>15.073.860</b>	<b>6.843.111</b>			
	<b>AB 70 Zu-/Überschuss</b>	<b>-560.000</b>		<b>-1.333.500</b>	<b>-967.297,49</b>					

**B. Vermögenshaushalt - Einzelpläne**

Gemeinde **1 Stadt Laufen**  
 Einzelplan **7 Öffentliche Einrichtungen, Wirtschaftsförderung**  
 Abschnitt **74 Schlacht- und Viehhöfe (Schlachthaus)**  
 U-Abschnitt **7400 Schlachthof**

Haushaltsstelle		Haushaltsansatz			Ergebnis der Jahresrechnung	Investitionen und Invest.- Förderungsmaßnahmen		Erläuterungen		
Nr.	Bezeichnung	2016	2016 Verpfl.-Erm.	2015		2014	Gesamt- ausgabebedarf	bisher bereitgestellt	Amt	DVM
1	2	3 EUR	4 EUR	5 EUR	6 EUR	7 EUR	8 EUR	9		
	<b>Einnahmen</b>									
.3620	Zuschüsse der Nachbargemeinden zur Sanierung des Schlachthofes	0		0	0,00					
.3670	Zuweisungen Schlachthofsanierung	0		0	12.482,00			3		
	<b>Einnahmen</b>	<b>0</b>		<b>0</b>	<b>12.482,00</b>					
	<b>Ausgaben</b>									
.9350	Neuanschaffung von bewegl. Sachen des Anlagevermögens	5.000	0	5.000	0,00	61.012	41.012	8		
.9500	Baukosten	8.000	0	8.000	0,00	162.203	151.203	8		
	<b>Ausgaben</b>	<b>13.000</b>	<b>0</b>	<b>13.000</b>	<b>0,00</b>	<b>223.215</b>	<b>192.215</b>			
	<b>UAB 7400 Zu-/Überschuss</b>	<b>-13.000</b>		<b>-13.000</b>	<b>12.482,00</b>					
	<b>Einnahmen</b>	<b>0</b>		<b>0</b>	<b>12.482,00</b>					
	<b>Ausgaben</b>	<b>13.000</b>	<b>0</b>	<b>13.000</b>	<b>0,00</b>	<b>223.215</b>	<b>192.215</b>			
	<b>AB 74 Zu-/Überschuss</b>	<b>-13.000</b>		<b>-13.000</b>	<b>12.482,00</b>					

**B. Vermögenshaushalt - Einzelpläne**

Gemeinde **1 Stadt Laufen**  
 Einzelplan **7 Öffentliche Einrichtungen, Wirtschaftsförderung**  
 Abschnitt **75 Bestattungswesen**  
 U-Abschnitt **7500 Friedhof**

Haushaltsstelle		Haushaltsansatz			Ergebnis der Jahresrechnung	Investitionen und Invest.- Förderungsmaßnahmen		Erläuterungen		
Nr.	Bezeichnung	2016	2016 Verpfl.-Erm.	2015		2014	Gesamt- ausgabebedarf	bisher bereitgestellt	Amt	DVM
1	2	3 EUR	4 EUR	5 EUR	6 EUR	7 EUR	8 EUR	9		
	<b>Einnahmen</b>									
	<b>Einnahmen</b>	<b>0</b>		<b>0</b>	<b>0,00</b>					
	<b>Ausgaben</b>									
.9350	Erwerb des bewegl. Anlagevermögens	5.000	0	5.000	6.839,98	197.598	112.598	15		
.9400	Baukosten	105.000	0	30.000	84,68	222.415	47.415	15		
.9500	Tiefbaumaßnahmen	0	0	0	0,00	22.000	-4.680	15		
	<b>Ausgaben</b>	<b>110.000</b>	<b>0</b>	<b>35.000</b>	<b>6.924,66</b>	<b>442.013</b>	<b>155.333</b>			
	<b>UAB 7500 Zu-/Überschuss</b>	<b>-110.000</b>		<b>-35.000</b>	<b>-6.924,66</b>					
	<b>Einnahmen</b>	<b>0</b>		<b>0</b>	<b>0,00</b>					
	<b>Ausgaben</b>	<b>110.000</b>	<b>0</b>	<b>35.000</b>	<b>6.924,66</b>	<b>442.013</b>	<b>155.333</b>			
	<b>AB 75 Zu-/Überschuss</b>	<b>-110.000</b>		<b>-35.000</b>	<b>-6.924,66</b>					

**B. Vermögenshaushalt - Einzelpläne**

Gemeinde **1 Stadt Laufen**  
 Einzelplan **7 Öffentliche Einrichtungen, Wirtschaftsförderung**  
 Abschnitt **76 Sonstige öffentliche Einrichtungen**  
 U-Abschnitt **7640 Bürgerhaus**

Haushaltsstelle		Haushaltsansatz			Ergebnis der Jahresrechnung	Investitionen und Invest.- Förderungsmaßnahmen		Erläuterungen		
Nr.	Bezeichnung	2016	2016 Verpfl.-Erm.	2015		2014	Gesamt- ausgabebedarf	bisher bereitgestellt	Amt	DVM
1	2	3 EUR	4 EUR	5 EUR	6 EUR	7 EUR	8 EUR	9		
	<b>Einnahmen</b>									
	<b>Einnahmen</b>	<b>0</b>		<b>0</b>	<b>0,00</b>					
	<b>Ausgaben</b>									
.9350	Neuanschaffung von bewegl. Sachen des Anlagevermögens	1.000	0	1.000	0,00	29.402	7.607	1		
.9400	Baukosten	100.000	0	10.000	0,00	3.664.889	3.561.889	1		
.9420	Baunebenkosten	1.000	0	500	0,00	228.695	226.195	1		
	<b>Ausgaben</b>	<b>102.000</b>	<b>0</b>	<b>11.500</b>	<b>0,00</b>	<b>3.922.986</b>	<b>3.795.691</b>			
	<b>UAB 7640 Zu-/Überschuss</b>	<b>-102.000</b>		<b>-11.500</b>	<b>0,00</b>					



**B. Vermögenshaushalt - Einzelpläne**

Gemeinde **1 Stadt Laufen**  
 Einzelplan **7 Öffentliche Einrichtungen, Wirtschaftsförderung**  
 Abschnitt **76 Sonstige öffentliche Einrichtungen**  
 U-Abschnitt **7641 Salzachhalle**

Haushaltsstelle		Haushaltsansatz			Ergebnis der Jahresrechnung	Investitionen und Invest.-Förderungsmaßnahmen		Erläuterungen		
Nr.	Bezeichnung	2016	2016	2015		2014	Gesamt-ausgabebedarf	bisher bereitgestellt	Amt	DVM
1	2	EUR	EUR	EUR	EUR	EUR				
	<b>Einnahmen</b>	<b>0</b>		<b>0</b>	<b>0,00</b>					
	<b>Ausgaben</b>									
.9350	Erwerb von bewegl. Sachen des Anlagevermögens	1.000	0	50.000	6.969,42	163.013	147.013	10		
.9400	Baukosten	1.000	0	1.000	0,00	809.705	200.416	10		
.9420	Baunebenkosten	20.000	0	2.000	0,00	28.000	2.000	10		
	<b>Ausgaben</b>	<b>22.000</b>	<b>0</b>	<b>53.000</b>	<b>6.969,42</b>	<b>1.000.718</b>	<b>349.429</b>			
	<b>UAB 7641 Zu-/Überschuss</b>	<b>-22.000</b>		<b>-53.000</b>	<b>-6.969,42</b>					
	<b>Einnahmen</b>	<b>0</b>		<b>0</b>	<b>0,00</b>					
	<b>Ausgaben</b>	<b>124.000</b>	<b>0</b>	<b>64.500</b>	<b>6.969,42</b>	<b>4.923.704</b>	<b>4.145.120</b>			
	<b>AB 76 Zu-/Überschuss</b>	<b>-124.000</b>		<b>-64.500</b>	<b>-6.969,42</b>					

**B. Vermögenshaushalt - Einzelpläne**

Gemeinde **1 Stadt Laufen**  
 Einzelplan **7 Öffentliche Einrichtungen, Wirtschaftsförderung**  
 Abschnitt **79 Fremdenverkehr, sonstige Förderung v. Wirtschaft und Verkehr**  
 U-Abschnitt **7900 Fremdenverkehr, sonstige Förderung v. Wirtschaft**

Haushaltsstelle		Haushaltsansatz			Ergebnis der Jahresrechnung	Investitionen und Invest.-Förderungsmaßnahmen		Erläuterungen		
Nr.	Bezeichnung	2016	2016 Verpfl.-Erm.	2015		2014	Gesamt- ausgabebedarf	bisher bereitgestellt	Amt	DVM
1	2	3 EUR	4 EUR	5 EUR	6 EUR	7 EUR	8 EUR	9		
	<b>Einnahmen</b>									
.3680	Zuschuß für Weihnachtsbeleuchtung (Laufen Aktiv)	0		0	0,00					1
	<b>Einnahmen</b>	<b>0</b>		<b>0</b>	<b>0,00</b>					
	<b>Ausgaben</b>									
.9350	Neuanschaffung von bewegl. Sachen des Anlagevermögens (z.B. Weihnachtsbeleucht)	2.000	0	2.000	0,00	42.964	28.414			1
	<b>Ausgaben</b>	<b>2.000</b>	<b>0</b>	<b>2.000</b>	<b>0,00</b>	<b>42.964</b>	<b>28.414</b>			
	<b>UAB 7900 Zu-/Überschuss</b>	<b>-2.000</b>		<b>-2.000</b>	<b>0,00</b>					

**B. Vermögenshaushalt - Einzelpläne**

Gemeinde **1 Stadt Laufen**  
 Einzelplan **7 Öffentliche Einrichtungen, Wirtschaftsförderung**  
 Abschnitt **79 Fremdenverkehr, sonstige Förderung v. Wirtschaft und Verkehr**  
 U-Abschnitt **7910 Breitbandversorgung**

Haushaltsstelle		Haushaltsansatz			Ergebnis der Jahresrechnung	Investitionen und Invest.-Förderungsmaßnahmen		Erläuterungen		
Nr.	Bezeichnung	2016	2016 Verpfl.-Erm.	2015		2014	Gesamt- ausgabebedarf	bisher bereitgestellt	Amt	DVM
1	2	3 EUR	4 EUR	5 EUR	6 EUR	7 EUR	8 EUR	9		
	<b>Einnahmen</b>									
.3610	Zuschuß des Landes	235.000		68.000	0,00					1
.3620	Investitionskosten Gemeinde Saaldorf-Surheim	127.000		127.000	0,00					1
	<b>Einnahmen</b>	<b>362.000</b>		<b>195.000</b>	<b>0,00</b>					
	<b>Ausgaben</b>									
.9870	Investitionszuschüsse an private Unternehmen	335.000	0	80.000	148.598,99	1.473.931	468.931			1
	<b>Ausgaben</b>	<b>335.000</b>	<b>0</b>	<b>80.000</b>	<b>148.598,99</b>	<b>1.473.931</b>	<b>468.931</b>			
	<b>UAB 7910 Zu-/Überschuss</b>	<b>27.000</b>		<b>115.000</b>	<b>-148.598,99</b>					

**B. Vermögenshaushalt - Einzelpläne**

Gemeinde **1 Stadt Laufen**  
 Einzelplan **7 Öffentliche Einrichtungen, Wirtschaftsförderung**  
 Abschnitt **79 Fremdenverkehr, sonstige Förderung v. Wirtschaft und Verkehr**  
 U-Abschnitt **7911 Gewerbegebiete**

Haushaltsstelle		Haushaltsansatz			Ergebnis der Jahresrechnung	Investitionen und Invest.- Förderungsmaßnahmen		Erläuterungen		
Nr.	Bezeichnung	2016	2016 Verpfl.-Erm.	2015		2014	Gesamt- ausgabebedarf	bisher bereitgestellt	Amt	DVM
1	2	EUR	EUR	EUR	EUR	EUR	EUR	9		
	<b>Einnahmen</b>									
.3400	Verkauf von Gewerbegrundstücken	350.000		900.000	0,00			1		
.3401	Verkauf von Grundstücken	0		0	0,00			1		
	<b>Einnahmen</b>	<b>350.000</b>		<b>900.000</b>	<b>0,00</b>					
	<b>Ausgaben</b>									
.9320	Grunderwerb Gewerbegrundstücke	40.000	0	40.000	0,00	200.000	40.000	1		
.9400	Aufbereitung Entsorgung Altlasten "Lagerhausstraße"	250.000	0	200.000	0,00	450.000	200.000	1		
.9420	Baunebenkosten Gewerbegebiet "Lagerhausstraße"	1.000	0	1.000	0,00	2.000	1.000	1		
.9421	Baunebenkosten Gewerbegebiet "Lepperding"	500	0	500	0,00	13.536	12.536	1		
.9422	Baunebenkosten Gewerbegebiet "Hauspoint II"	500	0	500	4.132,43	9.500	12.868	1		
.9423	Gewerbegebiet "Lepperding II" Baunebenkosten	10.000	0	10.000	0,00	20.000	10.000	1		
.9424	Gewerbegebiet "Niedervillern" Baunebenkosten	25.000	0	20.000	0,00	110.000	20.000	1		
	<b>Ausgaben</b>	<b>327.000</b>	<b>0</b>	<b>272.000</b>	<b>4.132,43</b>	<b>805.036</b>	<b>296.404</b>			
	<b>UAB 7911 Zu-/Überschuss</b>	<b>23.000</b>		<b>628.000</b>	<b>-4.132,43</b>					
	<b>Einnahmen</b>	<b>712.000</b>		<b>1.095.000</b>	<b>0,00</b>					
	<b>Ausgaben</b>	<b>664.000</b>	<b>0</b>	<b>354.000</b>	<b>152.731,42</b>	<b>2.321.931</b>	<b>793.749</b>			
	<b>AB 79 Zu-/Überschuss</b>	<b>48.000</b>		<b>741.000</b>	<b>-152.731,42</b>					
	<b>Einnahmen</b>	<b>1.016.500</b>		<b>1.551.500</b>	<b>1.128.235,25</b>					
	<b>Ausgaben</b>	<b>1.775.500</b>	<b>560.000</b>	<b>2.256.500</b>	<b>2.249.676,24</b>	<b>22.984.723</b>	<b>12.129.528</b>			
	<b>EP 7 Zu-/Überschuss</b>	<b>-759.000</b>		<b>-705.000</b>	<b>-1.121.440,99</b>					

B. Vermögenshaushalt - Einzelpläne

Gemeinde **1 Stadt Laufen**  
 Einzelplan **8 Wirtschaftliche Unternehmen, allgemeines Grund- und Sondervermögen**  
 Abschnitt **81 Versorgungsunternehmen**  
 U-Abschnitt **8150 Wasserversorgung**

Haushaltsstelle		Haushaltsansatz			Ergebnis der Jahresrechnung	Investitionen und Invest.-Förderungsmaßnahmen		Erläuterungen		
Nr.	Bezeichnung	2016	2016	2015		2014	Gesamt- ausgabebedarf	bisher bereitgestellt	Amt	DVM
1	2	EUR	Verpfl.-Erm. EUR	EUR	EUR	EUR	EUR	9		
	<b>Einnahmen</b>									
.3400	Einnahmen aus der Veräußerung von Grundstücken	50.000		50.000	0,00			1		
.3500	Herstellungsbeitrag Wasserversorgung	25.000		25.000	115.793,95			3		
.3505	Herstellungsbeiträge Wasserversorgung "Dammhausacker III"	0		0	0					
.3510	Ersatz Hausanschlüsse (Ausserhalb von Baubebieten)	2.000		2.000	19.939,15			1		
.3511	Erstattung Wasserhausanschlüsse Niederheining-Triebenbach-Gastag	34.000		0	0			12		
.3515	Ersatz Wasserhausanschlüsse "Dammhausacker III"	0		0	0					
	<b>Einnahmen</b>	<b>111.000</b>		<b>77.000</b>	<b>135.733,10</b>					
	<b>Ausgaben</b>									
.9350	Neuanschaffung von bewegl. Sachen des Anlagevermögens	39.000	0	11.000	17.200,28	361.899	254.099	7		
.9400	Baukosten (z. B. Lauterbrunn), Wasserschutzgebiet	5.000	0	10.000	0,00	260.000	92.347	3		
.9420	Baunebenkosten	15.000	0	41.000	23.130,85	260.915	124.046	1		
.9421	Baunebenkosten: Niederheining - Triebenbach	10.000	0	25.000	6.318,33	92.719	74.037	1		
.9422	Baunebenkosten Lindenstraße-Nußbaumweg-Ahornweg	0	0	3.500	4.458,00	45.000	29.098	1		
.9423	Baunebenkosten: B20 (Bahnhofstraße bis Tittmoninger Str. 53 - Rasthausstü.)	10.000	0	10.000	10.269,76	30.270	20.270	1		
.9425	Baunebenkosten Baugebiet "Dammhausacker III"	10.000	0	7.000	0	17.000	7.000			
.9426	Baunebenkosten "Niedervillern II"	1.000	0	0	0	10.000	0			
.9427	Baunebenkosten "Emil-Paur-Str./Gentnerstr./Seethalerstr."	10.000	0	0	0	27.000	0			
.9428	Baunebenkosten Wasserleitung St.-Oswald-Str.	5.000	0	0	0	5.500	0			
.9429	Baunebenkosten Wasserleitung Au bei Stögen	8.000	0	0	0	74.000	0			
.9500	Baukosten	20.000	150.000	120.000	57.468,37	2.742.443	1.180.726	1		
.9501	Baukosten: Niederheining-Triebenbach	2.000	0	70.000	250.524,51	979.511	650.036	1		
.9502	Wasserversorgung Lindenstraße-Nußbaumweg -Ahornweg (Zusammenhang Hauspoint)	500	0	28.000	820,60	420.000	178.161	1		
.9503	Baukosten: B20 (Einmündung Bahnhofstr. bis Tittmoninger Str. 53-Rasthaussüberl)	15.000	0	80.000	210,79	230.000	80.211	1		
.9504	Wasserversorgung Oberndorf	0	0	0	0,00	1.200.000	0	1		
.9505	Baukosten Baugebiet "Dammhausacker III"	0	0	49.000	0	54.500	49.000			
.9506	Baukosten "Niedervillern II"	5.000	0	0	0	5.000	0			
.9507	Baukosten "Emil-Paur-Str./Gentnerstr./Seethalerstr."	0	100.000	0	0	165.000	0			

**B. Vermögenshaushalt - Einzelpläne**

Gemeinde **1 Stadt Laufen**  
 Einzelplan **8 Wirtschaftliche Unternehmen, allgemeines Grund- und Sondervermögen**  
 Abschnitt **81 Versorgungsunternehmen**  
 U-Abschnitt **8150 Wasserversorgung**

Haushaltsstelle		Haushaltsansatz			Ergebnis der Jahresrechnung	Investitionen und Invest.- Förderungsmaßnahmen		Erläuterungen		
Nr.	Bezeichnung	2016	2016 Verpfl.-Erm.	2015		2014	Gesamt- ausgabebedarf	bisher bereitgestellt	Amt	DVM
1	2	3 EUR	4 EUR	5 EUR	6 EUR	7 EUR	8 EUR	9		
.9508	Baukosten Wasserleitung St.-Oswald-Str.	40.000	0	0	0	41.000	0			
.9509	Baukosten Wasserleitung Au bei Stögen	72.000	0	0	0	74.000	0			
.9510	Hausanschlüsse	10.000	0	45.000	21.982,26	174.810	134.810	1		
.9511	Wasserhausanschlüsse Niederheining- Gastag-Triebenbach	77.000	0	0	0	77.000	0			
.9513	Hausanschlüsse: B20 (Bahnhofstraße bis Tittmoninger Str. 53-Rasthausüberl)	15.000	0	20.000	0,00	54.000	20.000	1		
.9515	Wasserhausanschlüsse Baugebiet "Dammhausacker III"	0	0	20.000	0	22.000	20.000			
.9526	Baukosten "Niedervillern II"	0	0	0	0	0	0			
	<b>Ausgaben</b>	<b>369.500</b>	<b>250.000</b>	<b>539.500</b>	<b>392.383,75</b>	<b>7.423.567</b>	<b>2.913.841</b>			
	<b>UAB 8150 Zu-/Überschuss</b>	<b>-258.500</b>		<b>-462.500</b>	<b>-256.650,65</b>					

**B. Vermögenshaushalt - Einzelpläne**

Gemeinde **1 Stadt Laufen**  
 Einzelplan **8 Wirtschaftliche Unternehmen, allgemeines Grund- und Sondervermögen**  
 Abschnitt **81 Versorgungsunternehmen**  
 U-Abschnitt **8151 -**

Haushaltsstelle		Haushaltsansatz			Ergebnis der Jahresrechnung	Investitionen und Invest.- Förderungsmaßnahmen		Erläuterungen		
Nr.	Bezeichnung	2016	2016 Verpfl.-Erm.	2015		2014	Gesamt- ausgabebedarf	bisher bereitgestellt	Amt	DVM
1	2	3 EUR	4 EUR	5 EUR	6 EUR	7 EUR	8 EUR	9		
	<b>Einnahmen</b>									
	<b>Einnahmen</b>	<b>0</b>		<b>0</b>	<b>0,00</b>					
	<b>Ausgaben</b>									
.9420	Baunebenkosten	0	0	0	0,00	21.192	18.692	1		
.9500	Neuverlegung Leitung Daring	0	0	0	0,00	199.786	194.286			
	<b>Ausgaben</b>	<b>0</b>	<b>0</b>	<b>0</b>	<b>0,00</b>	<b>220.978</b>	<b>212.978</b>			
	<b>UAB 8151 Zu-/Überschuss</b>	<b>0</b>		<b>0</b>	<b>0,00</b>					

**B. Vermögenshaushalt - Einzelpläne**

Gemeinde **1 Stadt Laufen**  
 Einzelplan **8 Wirtschaftliche Unternehmen, allgemeines Grund- und Sondervermögen**  
 Abschnitt **81 Versorgungsunternehmen**  
 U-Abschnitt **8152 Baugebiet "Haslacher Breiten"**

Haushaltsstelle		Haushaltsansatz			Ergebnis der Jahresrechnung	Investitionen und Invest.- Förderungsmaßnahmen		Erläuterungen		
Nr.	Bezeichnung	2016	2016 Verpfl.-Erm.	2015		2014	Gesamt- ausgabebedarf	bisher bereitgestellt	Amt	DVM
1	2	3 EUR	4 EUR	5 EUR	6 EUR	7 EUR	8 EUR	9		
	<b>Einnahmen</b>									
.3500	Herstellungsbeitrag Wasserversorgung	0		0	10.637,41			3		
.3510	Ersatz Hausanschl.	0		0	1.800,30			3		
	<b>Einnahmen</b>	<b>0</b>		<b>0</b>	<b>12.437,71</b>					
	<b>Ausgaben</b>									
.9420	Baunebenkosten	0	0	0	0,00	800	686	1		
.9500	Baukosten Hauptleit.	0	0	500	0,00	19.510	18.754	1		
.9510	Hausanschlüsse	0	0	0	0,00	0	0	1		
	<b>Ausgaben</b>	<b>0</b>	<b>0</b>	<b>500</b>	<b>0,00</b>	<b>20.310</b>	<b>19.440</b>			
	<b>UAB 8152 Zu-/Überschuss</b>	<b>0</b>		<b>-500</b>	<b>12.437,71</b>					



**B. Vermögenshaushalt - Einzelpläne**

Gemeinde **1 Stadt Laufen**  
 Einzelplan **8 Wirtschaftliche Unternehmen, allgemeines Grund- und Sondervermögen**  
 Abschnitt **81 Versorgungsunternehmen**  
 U-Abschnitt **8154 Baugebiet "Hauspoint"**

Haushaltsstelle		Haushaltsansatz			Ergebnis der Jahresrechnung	Investitionen und Invest.- Förderungsmaßnahmen		Erläuterungen		
Nr.	Bezeichnung	2016	2016 Verpfl.-Erm.	2015		2014	Gesamt- ausgabebedarf	bisher bereitgestellt	Amt	DVM
1	2	3	4	5	6	7	8	9		
	<b>Einnahmen</b>									
.3500	Herstellungsbeitrag Wasserversorgung	0		12.000	0,00					3
.3510	Ersatz Hausanschl.	5.500		5.000	0,00					3
	<b>Einnahmen</b>	<b>5.500</b>		<b>17.000</b>	<b>0,00</b>					
	<b>Ausgaben</b>									
.9420	Baunebenkosten	500	0	500	1.725,92	5.500	2.226			1
.9500	Baukosten Hauptleitungen	0	0	0	9.082,13	27.658	16.740			1
.9510	Hausanschlüsse	0	0	0	0,00	0	0			1
	<b>Ausgaben</b>	<b>500</b>	<b>0</b>	<b>500</b>	<b>10.808,05</b>	<b>33.158</b>	<b>18.966</b>			
	<b>UAB 8154 Zu-/Überschuss</b>	<b>5.000</b>		<b>16.500</b>	<b>-10.808,05</b>					

**B. Vermögenshaushalt - Einzelpläne**

Gemeinde **1 Stadt Laufen**  
 Einzelplan **8 Wirtschaftliche Unternehmen, allgemeines Grund- und Sondervermögen**  
 Abschnitt **81 Versorgungsunternehmen**  
 U-Abschnitt **8156 Wasserversorgung "Dammhausacker II"**

Haushaltsstelle		Haushaltsansatz			Ergebnis der Jahresrechnung	Investitionen und Invest.- Förderungsmaßnahmen		Erläuterungen		
Nr.	Bezeichnung	2016	2016 Verpfl.-Erm.	2015		2014	Gesamt- ausgabebedarf	bisher bereitgestellt	Amt	DVM
1	2	3 EUR	4 EUR	5 EUR	6 EUR	7 EUR	8 EUR	9		
	<b>Einnahmen</b>									
.3500	Herstellungsbeitrag Wasserversorgung	1.000		1.000	5.816,69					3
.3510	Ersatz Hausanschl.	500		0	817,48					3
	<b>Einnahmen</b>	<b>1.500</b>		<b>1.000</b>	<b>6.634,17</b>					
	<b>Ausgaben</b>									
.9420	Baunebenkosten	500	0	500	195,00	44.129	26.004			1
.9500	Tiefbaumaßnahmen	500	0	500	0,00	55.000	40.007			1
	<b>Ausgaben</b>	<b>1.000</b>	<b>0</b>	<b>1.000</b>	<b>195,00</b>	<b>99.129</b>	<b>66.011</b>			
	<b>UAB 8156 Zu-/Überschuss</b>	<b>500</b>		<b>0</b>	<b>6.439,17</b>					

**B. Vermögenshaushalt - Einzelpläne**

Gemeinde **1 Stadt Laufen**  
 Einzelplan **8 Wirtschaftliche Unternehmen, allgemeines Grund- und Sondervermögen**  
 Abschnitt **81 Versorgungsunternehmen**  
 U-Abschnitt **8157 Verlegung von Hauptleitungen in Baugebieten**

Haushaltsstelle		Haushaltsansatz			Ergebnis der Jahresrechnung	Investitionen und Invest.- Förderungsmaßnahmen		Erläuterungen		
Nr.	Bezeichnung	2016	2016 Verpfl.-Erm.	2015		2014	Gesamt- ausgabebedarf	bisher bereitgestellt	Amt	DVM
1	2	3 EUR	4 EUR	5 EUR	6 EUR	7 EUR	8 EUR	9		
	<b>Einnahmen</b>									
.3500	Herstellungsbeitrag Wasserversorgung	0		0	0,00					3
.3510	Ersatz Hausanschl.	0		0	0,00					3
	<b>Einnahmen</b>	<b>0</b>		<b>0</b>	<b>0,00</b>					
	<b>Ausgaben</b>									
.9420	Baunebenkosten	1.000	0	1.000	0,00	58.148	46.148			1
.9500	Tiefbaumaßnahmen	1.000	0	1.000	0,00	415.473	347.858			1
.9510	Hausanschlußleitungen	1.000	0	1.000	0,00	31.083	27.083			1
	<b>Ausgaben</b>	<b>3.000</b>	<b>0</b>	<b>3.000</b>	<b>0,00</b>	<b>504.704</b>	<b>421.089</b>			
	<b>UAB 8157 Zu-/Überschuss</b>	<b>-3.000</b>		<b>-3.000</b>	<b>0,00</b>					

**B. Vermögenshaushalt - Einzelpläne**

Gemeinde **1 Stadt Laufen**  
 Einzelplan **8 Wirtschaftliche Unternehmen, allgemeines Grund- und Sondervermögen**  
 Abschnitt **81 Versorgungsunternehmen**  
 U-Abschnitt **8159 Wasserversorgung Baugebiet "Oberheining Nord-West"**

Haushaltsstelle		Haushaltsansatz			Ergebnis der Jahresrechnung	Investitionen und Invest.- Förderungsmaßnahmen		Erläuterungen		
Nr.	Bezeichnung	2016	2016 Verpfl.-Erm.	2015		2014	Gesamt- ausgabebedarf	bisher bereitgestellt	Amt	DVM
1	2	3 EUR	4 EUR	5 EUR	6 EUR	7 EUR	8 EUR	9		
	<b>Einnahmen</b>									
.3500	Herstellungsbeitrag Wasserversorgung	0		0	9.202,29					3
.3510	Ersatz Hausanschl.	0		0	1.845,58					3
.3566	Ergänzungsbeitrag (Hochbehälter)	0		0	0,00					
	<b>Einnahmen</b>	<b>0</b>		<b>0</b>	<b>11.047,87</b>					
	<b>Ausgaben</b>									
.9420	Baunebenkosten	0	0	0	325,00	18.562	18.887			1
.9500	Tiefbaumaßnahmen	500	0	500	0,00	73.817	73.317			1
.9510	Hausanschlüsse	0	0	0	0,00	33.170	33.170			1
	<b>Ausgaben</b>	<b>500</b>	<b>0</b>	<b>500</b>	<b>325,00</b>	<b>125.549</b>	<b>125.374</b>			
	<b>UAB 8159 Zu-/Überschuss</b>	<b>-500</b>		<b>-500</b>	<b>10.722,87</b>					
	<b>Einnahmen</b>	<b>118.000</b>		<b>95.000</b>	<b>165.852,85</b>					
	<b>Ausgaben</b>	<b>374.500</b>	<b>250.000</b>	<b>545.000</b>	<b>403.711,80</b>	<b>8.427.395</b>	<b>3.777.699</b>			
	<b>AB 81 Zu-/Überschuss</b>	<b>-256.500</b>		<b>-450.000</b>	<b>-237.858,95</b>					

**B. Vermögenshaushalt - Einzelpläne**

Gemeinde **1 Stadt Laufen**  
 Einzelplan **8 Wirtschaftliche Unternehmen, allgemeines Grund- und Sondervermögen**  
 Abschnitt **82 Verkehrsunternehmen**  
 U-Abschnitt **8200 Stadtbus**

Haushaltsstelle		Haushaltsansatz			Ergebnis der Jahresrechnung	Investitionen und Invest.- Förderungsmaßnahmen		Erläuterungen		
Nr.	Bezeichnung	2016	2016 Verpfl.-Erm.	2015		2014	Gesamt- ausgabebedarf	bisher bereitgestellt	Amt	DVM
1	2	EUR	EUR	EUR	EUR	EUR	EUR	9		
	<b>Einnahmen</b>									
.3450	Einnahmen aus der Veräußerung von be- wegl. Sachen (Stadtbus)	0		0	0,00					
.3610	Zuschuß des Landes	0		0	0,00					
.3670	Zuschuß von Privatunternehmen	0		0	0,00					
	<b>Einnahmen</b>	<b>0</b>		<b>0</b>	<b>0,00</b>					
	<b>Ausgaben</b>									
.9350	Neuanschaffung von bewegl. Sachen des Anlagevermögens - Stadtbus	500	0	500	0,00	56.500	46.150	14		
	<b>Ausgaben</b>	<b>500</b>	<b>0</b>	<b>500</b>	<b>0,00</b>	<b>56.500</b>	<b>46.150</b>			
	<b>UAB 8200 Zu-/Überschuss</b>	<b>-500</b>		<b>-500</b>	<b>0,00</b>					
	<b>Einnahmen</b>	<b>0</b>		<b>0</b>	<b>0,00</b>					
	<b>Ausgaben</b>	<b>500</b>	<b>0</b>	<b>500</b>	<b>0,00</b>	<b>56.500</b>	<b>46.150</b>			
	<b>AB 82 Zu-/Überschuss</b>	<b>-500</b>		<b>-500</b>	<b>0,00</b>					

**B. Vermögenshaushalt - Einzelpläne**

Gemeinde **1 Stadt Laufen**  
 Einzelplan **8 Wirtschaftliche Unternehmen, allgemeines Grund- und Sondervermögen**  
 Abschnitt **88 Allgemeines Grundvermögen**  
 U-Abschnitt **8800 Allgemeines Grundvermögen**

Haushaltsstelle		Haushaltsansatz			Ergebnis der Jahresrechnung	Investitionen und Invest.-Förderungsmaßnahmen		Erläuterungen		
Nr.	Bezeichnung	2016	2016	2015		2014	Gesamt- ausgabebedarf	bisher bereitgestellt	Amt	DVM
1	2	3	4	5	6	7	8	9		
	<b>Einnahmen</b>									
.3400	Veräußerung von Grundvermögen	395.000		950.000	9.086,51			1		
.3500	Erschließungsbeiträge	0		0	0,00					
	<b>Einnahmen</b>	<b>395.000</b>		<b>950.000</b>	<b>9.086,51</b>					
	<b>Ausgaben</b>									
.9320	Erwerb von Grundstücken	410.000	0	10.000	1.520,30	4.334.232	3.659.291	1		
.9350	Neuanschaffung von bewegl. Sachen des Anlagevermögens	1.000	0	1.000	0,00	17.535	13.535	1		
.9400	Hochbaumaßnahmen	14.000	0	30.000	28.041,10	113.102	63.102	1		
.9870	Herstellungsbeiträge - eigene Gebäude	5.000	0	5.000	0,00	105.856	74.904			
	<b>Ausgaben</b>	<b>430.000</b>	<b>0</b>	<b>46.000</b>	<b>29.561,40</b>	<b>4.570.725</b>	<b>3.810.832</b>			
	<b>UAB 8800 Zu-/Überschuss</b>	<b>-35.000</b>		<b>904.000</b>	<b>-20.474,89</b>					

**B. Vermögenshaushalt - Einzelpläne**

Gemeinde **1 Stadt Laufen**  
 Einzelplan **8 Wirtschaftliche Unternehmen, allgemeines Grund- und Sondervermögen**  
 Abschnitt **88 Allgemeines Grundvermögen**  
 U-Abschnitt **8802 Sanierung Unteres Stadttor und Wohngebäude Schlachthof**

Haushaltsstelle		Haushaltsansatz			Ergebnis der Jahresrechnung	Investitionen und Invest.- Förderungsmaßnahmen		Erläuterungen		
Nr.	Bezeichnung	2016	2016 Verpfl.-Erm.	2015		2014	Gesamt- ausgabebedarf	bisher bereitgestellt	Amt	DVM
1	2	3 EUR	4 EUR	5 EUR	6 EUR	7 EUR	8 EUR	9		
	<b>Einnahmen</b>									
.3610	Zuschuß des Landes	2.000		22.500	0,00					11
	<b>Einnahmen</b>	<b>2.000</b>		<b>22.500</b>	<b>0,00</b>					
	<b>Ausgaben</b>									
.9400	Sanierung Unteres Stadttor und Schlachthaus	85.000	0	45.000	0,00	242.010	157.010			1
.9420	Baunebenkosten	5.000	0	5.000	0,00	10.000	5.000			1
	<b>Ausgaben</b>	<b>90.000</b>	<b>0</b>	<b>50.000</b>	<b>0,00</b>	<b>252.010</b>	<b>162.010</b>			
	<b>UAB 8802 Zu-/Überschuss</b>	<b>-88.000</b>		<b>-27.500</b>	<b>0,00</b>					
	<b>Einnahmen</b>	<b>397.000</b>		<b>972.500</b>	<b>9.086,51</b>					
	<b>Ausgaben</b>	<b>520.000</b>	<b>0</b>	<b>96.000</b>	<b>29.561,40</b>	<b>4.822.735</b>	<b>3.972.842</b>			
	<b>AB 88 Zu-/Überschuss</b>	<b>-123.000</b>		<b>876.500</b>	<b>-20.474,89</b>					
	<b>Einnahmen</b>	<b>515.000</b>		<b>1.067.500</b>	<b>174.939,36</b>					
	<b>Ausgaben</b>	<b>895.000</b>	<b>250.000</b>	<b>641.500</b>	<b>433.273,20</b>	<b>13.306.630</b>	<b>7.796.691</b>			
	<b>EP 8 Zu-/Überschuss</b>	<b>-380.000</b>		<b>426.000</b>	<b>-258.333,84</b>					

**B. Vermögenshaushalt - Einzelpläne**

Gemeinde **1 Stadt Laufen**  
 Einzelplan **9 Allgemeine Finanzwirtschaft**  
 Abschnitt **90 Steuern, allgemeine Zuweisungen und allgemeine Umlagen**  
 U-Abschnitt **9000 Steuern, allgemeine Zuweisungen**

Haushaltsstelle		Haushaltsansatz			Ergebnis der Jahresrechnung	Investitionen und Invest.- Förderungsmaßnahmen		Erläuterungen		
Nr.	Bezeichnung	2016	2016 Verpfl.-Erm.	2015		2014	Gesamt- ausgabebedarf	bisher bereitgestellt	Amt	DVM
1	2	3 EUR	4 EUR	5 EUR	6 EUR	7 EUR	8 EUR	9		
	<b>Einnahmen</b>									
.3610	Investitionspausch. vom Land	125.000		103.500	120.750,00					3
	<b>Einnahmen</b>	<b>125.000</b>		<b>103.500</b>	<b>120.750,00</b>					
	<b>Ausgaben</b>									
.9011	Überzahlung Grundst.	0	0	0	0,00	0	0			
	<b>Ausgaben</b>	<b>0</b>	<b>0</b>	<b>0</b>	<b>0,00</b>	<b>0</b>	<b>0</b>			
	<b>UAB 9000 Zu-/Überschuss</b>	<b>125.000</b>		<b>103.500</b>	<b>120.750,00</b>					
	<b>Einnahmen</b>	<b>125.000</b>		<b>103.500</b>	<b>120.750,00</b>					
	<b>Ausgaben</b>	<b>0</b>	<b>0</b>	<b>0</b>	<b>0,00</b>	<b>0</b>	<b>0</b>			
	<b>AB 90 Zu-/Überschuss</b>	<b>125.000</b>		<b>103.500</b>	<b>120.750,00</b>					



**B. Vermögenshaushalt - Einzelpläne**

Gemeinde **1 Stadt Laufen**  
 Einzelplan **9 Allgemeine Finanzwirtschaft**  
 Abschnitt **91 Sonstige allgemeine Finanzwirtschaft**  
 U-Abschnitt **9100 sonstige allgemeine Finanzwirtschaft**

Haushaltsstelle		Haushaltsansatz			Ergebnis der Jahresrechnung	Investitionen und Invest.- Förderungsmaßnahmen		Erläuterungen		
Nr.	Bezeichnung	2016	2016 Verpfl.-Erm.	2015		2014	Gesamt- ausgabebedarf	bisher bereitgestellt	Amt	DVM
1	2	EUR	EUR	EUR	EUR	EUR	EUR	9		
	<b>Einnahmen</b>									
.3000	Zuführung vom Verwaltungshaushalt	1.289.700		560.460	484.605,87					3
.3100	Entnahme aus d. allg. Rücklage	100.000		0	145.995,34					3
.3760	Einnahmen aus Krediten von sonstigen öffentl. Sonderr. (Spark. Landesbk.usw.)	1.600.000		0	3.900.000,00					3
.3761	Einnahmen aus Krediten (Sparkasse) Kreditermächtigung aus HH-Jahr 2014	0		3.245.000	450.000,00					3
.3770	Einnahmen aus Krediten von priv. Untern. (Raiffeisen- Volks- Hypobk. usw.)	750.000		0	0,00					
	<b>Einnahmen</b>	<b>3.739.700</b>		<b>3.805.460</b>	<b>4.980.601,21</b>					
	<b>Ausgaben</b>									
.9100	Zuführung an allg. Rücklagen	0	0	3.160	0,00	16.855.827	9.966.767			3
.9760	Tilgung von Krediten an sonstige öffentl. Sonderr. (Spark. Landesbk. usw.)	295.000	0	160.000	100.000,00	0	160.000			3
.9770	Tilgung von Krediten von priv. Untern. (Raiffeisen-, Volks-, Hypobank usw.)	104.000	0	52.000	50.395,30	3.166.144	2.574.749			3
	<b>Ausgaben</b>	<b>399.000</b>	<b>0</b>	<b>215.160</b>	<b>150.395,30</b>	<b>20.021.971</b>	<b>12.701.516</b>			
	<b>UAB 9100 Zu-/Überschuss</b>	<b>3.340.700</b>		<b>3.590.300</b>	<b>4.830.205,91</b>					
	<b>Einnahmen</b>	<b>3.739.700</b>		<b>3.805.460</b>	<b>4.980.601,21</b>					
	<b>Ausgaben</b>	<b>399.000</b>	<b>0</b>	<b>215.160</b>	<b>150.395,30</b>	<b>20.021.971</b>	<b>12.701.516</b>			
	<b>AB 91 Zu-/Überschuss</b>	<b>3.340.700</b>		<b>3.590.300</b>	<b>4.830.205,91</b>					

**B. Vermögenshaushalt - Einzelpläne**

Gemeinde **1 Stadt Laufen**  
 Einzelplan **9 Allgemeine Finanzwirtschaft**  
 Abschnitt **92 Abwicklung der Vorjahre**  
 U-Abschnitt **9200 Abwicklung der Vorjahre**

Haushaltsstelle		Haushaltsansatz			Ergebnis der Jahresrechnung	Investitionen und Invest.-Förderungsmaßnahmen		Erläuterungen		
Nr.	Bezeichnung	2016	2016 Verpfl.-Erm.	2015		2014	Gesamt- ausgabebedarf	bisher bereitgestellt	Amt	DVM
1	2	EUR	EUR	EUR	EUR	EUR	EUR	9		
	<b>Einnahmen</b>									
.3950	Ist-Überschuß	0		0	0,00					
	<b>Einnahmen</b>	<b>0</b>		<b>0</b>	<b>0,00</b>					
	<b>Ausgaben</b>									
.9950	Ist-Fehlbetrag des Vermögenshaushalts	0	0	0	0,00	0	0			
	<b>Ausgaben</b>	<b>0</b>	<b>0</b>	<b>0</b>	<b>0,00</b>	<b>0</b>	<b>0</b>			
	<b>UAB 9200 Zu-/Überschuss</b>	<b>0</b>		<b>0</b>	<b>0,00</b>					
	<b>Einnahmen</b>	<b>0</b>		<b>0</b>	<b>0,00</b>					
	<b>Ausgaben</b>	<b>0</b>	<b>0</b>	<b>0</b>	<b>0,00</b>	<b>0</b>	<b>0</b>			
	<b>AB 92 Zu-/Überschuss</b>	<b>0</b>		<b>0</b>	<b>0,00</b>					
	<b>Einnahmen</b>	<b>3.864.700</b>		<b>3.908.960</b>	<b>5.101.351,21</b>					
	<b>Ausgaben</b>	<b>399.000</b>	<b>0</b>	<b>215.160</b>	<b>150.395,30</b>	<b>20.021.971</b>	<b>12.701.516</b>			
	<b>EP 9 Zu-/Überschuss</b>	<b>3.465.700</b>		<b>3.693.800</b>	<b>4.950.955,91</b>					

\*\*\* Ende der Liste "B. Vermögenshaushalt - Einzelpläne" \*\*\*

# Übersicht zur Beurteilung der dauernden Leistungsfähigkeit

Anlage 9 zu § 4 Nr. 4 KommHV

in 1000 EUR

	Ergebnisse der letzten Jahres- rechnung(Vor- vorjahr)	Ansätze aus dem Haus- haltsplan d. Vorjahres incl. Nachtrag 2015	Ansätze aus dem Haus- haltsplan d. Haushalts- jahres 2016	Ansätze aus dem Finanzplan für die darauffolgenden Haushaltsjahre		
				2017	2018	2019
1. Zuführung zum Vermögenshaushalt (Gr. 86) abzüglich	495	561	1.291	683	1.130	1.824
1.1 Zuführung zum Vermögenshaushalt- Sonderrücklagen						
1.2 Bedarfszuweisung (UGr. 051)						
1.3 Zuführung vom Vermögenshaushalt (Haushaltsstelle 91.280)						
1.4 Ordentliche Tilgung von Krediten zuzüglich	150	212	399	404	504	504
1.5 Rückflüsse von Darlehen (Gr. 32)	16	16	16	16	16	16
1.6 Investitionspauschalen nach Art. 12 FAG (Haushaltsstelle 90.361)	121	104	125	130	130	130
1.7 Jährliche pauschale, zweckgebundene Zuweisung aus der Feuerschutzsteuer nach Art. 3 BayFwG (UGr. 361)						
<b>2. Bereinigtes Ergebnis</b>	<b>482</b>	<b>469</b>	<b>1.033</b>	<b>425</b>	<b>772</b>	<b>1.466</b>
<b><i>Ergänzende Angaben zum VWH</i></b>						
3. Einmalige Einnahmen						
4. Einmalige Ausgaben						
Nachrichtliche Angaben						
5. Ausgaben für den Erwerb von beweglichen Sachen des Anlagevermögens (UGr. 935)	138	438	449	259	154	154
6. Ausgaben für Baumaßnahmen an Straßen (Nr. 2.42 AllgZVKommGrPI; aus Gr. 94 - 96)	266	1.695	1.002	727	39	35
7. Außerordentliche Tilgung von Krediten						
8. Renten (Leibrenten) für die Abtretung von Grundstücken (aus UGr. 932)	72	1.137	1.686	1.128	128	128
9. Leasingraten (soweit vermögenswirksam)						
10. Kalkulatorische Abschreibung kosten- rechnender Einrichtungen (UGr. 680)	412	426	429	432	432	426

BEMERKUNGEN:

\*\*\* Ende der Liste "Übersicht zur Beurteilung der dauernden Leistungsfähigkeit" \*\*\*

**Anlagen**  
**zum**  
**Haushaltsplan**  
**2016**

**STELLENPLAN****Teil A - Beamte 2016**

Bezeichnung	Besoldungs- gruppe	Zahl der Stellen		Zahl der tatsächl. besetzten Stellen am 30.06.2015	Erläuterungen
		2016	2015		
<b><u>Höherer Dienst</u></b>					
Wahlbeamter	A 16	1	1	1	berufsmäßiger 1. Bürgermeister
<b><u>Gehobener Dienst</u></b>					
Oberamtsrat	A 13				
Amtsrat	A 12	1	1	1	
<b><u>Mittlerer Dienst</u></b>					
Amtsinspektor + Z	A 9 + Z	1	1		
Amtsinspektor	A 9	1	1	2	
Hauptsekretär	A 8				
Obersekretär	A 7	1*	1*	1*	* Teilzeitbeschäftigung, Ruhe- gehalt auf Zeit seit dem 01.05.1999
<b>Insgesamt:</b>		<b>5</b>	<b>5</b>	<b>5</b>	

**Teil B - Beschäftigte 2016**

Entgeltgruppe	Zahl der Stellen		Zahl der tatsächlich besetzten Stellen am 30.06.2015	Erläuterungen
	2016	2015		
13	1	1	1	„kU“ *****
12				
11				
10	1	2	1	
9	5	3	4	
8	4	4	5	* **
7				
6	6	7	6	* 3 Beschäftigte
5	21	21	19	* 5 Beschäftigte
4		2	1	
3				
2	2	2	2	*
1	13	12	12	* ***
Azubi	1	1	1	****
Amtlicher Tierarzt	1	1	1	Tierarztvertrag
<b>Insgesamt:</b>	<b>55</b>	<b>56</b>	<b>53</b>	

- \* Teilzeit
- \*\* mit Zulage Unterschiedsbetrag zu Entgeltgruppe 9
- \*\*\* Elternzeit bis Januar 2017
- \*\*\*\* ab 01.09.2015
- \*\*\*\*\* künftig Umzustellen (bei Neueinstellung)

**Teil C - Beschäftigte Kinderbetreuung 2016**

Entgeltgruppe S	Zahl der Stellen		Zahl der tatsächlich besetzten Stellen am 30.06.2015	Erläuterungen
	2016	2015		
15	1	1	1	
14				
13	1	1	1	
12				
11				
10				
9				

8				
7				
6	8	8	6	* 4 Beschäftigte
5				
4	9	9	8	* 4 Beschäftigte
3				
<b>Insgesamt:</b>	<b>19</b>	<b>19</b>	<b>16</b>	

\* Teilzeit

**Geringfügig Beschäftigte**

	Zahl der Stellen		Zahl der tatsächlich besetzten Stellen am 30.06.2015	Erläuterungen
	2016	2015		
festе Bezahlung	13	15	13	

**Geringfügig Beschäftigte**

	Zahl der Stellen		Zahl der tatsächlich besetzten Stellen am 30.06.2015	Erläuterungen
	2016	2015		
Hilfskräfte Bezahlung nach Einsatz	17	17	17	

**Teil D****Aufteilung der Stellen nach der Gliederung des Haushaltsplanes****I. Beamte 2016**

Bezeichnung der Abschnitte	Besoldungsgruppe									
	QE 4	QE 3						QE 2		
	A 16	A 13	A 12	A 11	A 10	A 9	A 9+ Z	A 9	A 8	A 7
00 Gemeindeorgane	1									
02 Hauptverwaltung			1					1		
03 Finanzverwaltung							1			1*
<b>Insgesamt:</b>	<b>1</b>		<b>1</b>				<b>1</b>	<b>1</b>		<b>1</b>

\* derzeit nicht besetzt, Ruhegehalt auf Zeit

**II. Beschäftigte 2016****Entgeltgruppe TVöD**

<b>Bezeichnung der Abschnitte und Unterabschnitte</b>	<b>13</b>	<b>10</b>	<b>9</b>	<b>8</b>	<b>7</b>	<b>6</b>	<b>5</b>	<b>4</b>	<b>3</b>	<b>2</b>	<b>1</b>	<b>Azu bi</b>	<b>Tier-ärzte</b>	<b>Erläuterung</b>
02 Hauptverwaltung	1		2	1		5*	2							* 3 Beschäftigte
03 Finanzverwaltung				2*		1	1							*
06 Einrichtungen für die gesamte Verwaltung				1							1*			*
464 Kindergarten											2*			*
74 Schlachthof/ Druckerei							1						1	
764 Salzachhalle		1					4*				3*			* 6 Beschäftigte
79 Fremdenverkehr							1*							*
58 Park- und Gartenanlagen							2							
63 Gemeindestrassen Wege							7*							* 1 Beschäftigte
70 Abwasserbeseiti-							1							
76 Bürgerhaus										1*				*
75 Friedhof							1							
815 Wasserversorgung			1				1							
82 Stadtbus											2*			*
60 Bauverwaltung			2											
215 Schule										1*	4*			*
<b>Insgesamt</b>	<b>1</b>	<b>1</b>	<b>5</b>	<b>4</b>		<b>6</b>	<b>21</b>			<b>2</b>	<b>13</b>	<b>1</b>	<b>1</b>	

\* Teilzeit



**III. Beschäftigte 2016****Entgeltgruppe S TVöD**

<b>Bezeichnung d. Abschnitte und Unterabschnitte</b>	<b>15</b>	<b>13</b>	<b>8</b>	<b>7</b>	<b>6</b>	<b>5</b>	<b>4</b>	<b>3</b>	<b>2</b>	<b>1</b>	<b>Erläuterung</b>
464 Kinderbetreuungseinrichtungen	1	1			8*		8**				* davon 4 Beschäftigte Teilzeit ** davon 4 Beschäftigte Teilzeit
<b>Insgesamt</b>	<b>1</b>	<b>1</b>			<b>8</b>		<b>9</b>				

**Beschäftigte mit gleichbleibender Bezahlung**

<b>Bezeichnung der Abschnitte und Unterabschnitte</b>	<b>Tarif</b>	<b>Erläuterungen</b>
13 Feuerwehr	1	Entschädigung nach Fahrzeugen
2112 Grundschule	2	geringfügige Beschäftigung
2152 Mittelschule	1	geringfügige Beschäftigung
352 Stadtbücherei	2	geringfügige Beschäftigung
464 Kindergarten	2	geringfügige Beschäftigung
5800 Park, Gartenanlagen	1	geringfügige Beschäftigung
82 Stadtbus	3	geringfügige Beschäftigung
416 Jugendtreff	1	geringfügige Beschäftigung
<b>Insgesamt</b>	<b>13</b>	

**Beschäftigte mit wechselnder Bezahlung** (Bezahlung nach Arbeitsstunden bzw. Einsätzen)

<b>Bezeichnung der Abschnitte und Unterabschnitte</b>	<b>Tarif</b>	<b>Erläuterungen</b>
75 Bestattung	4	geringfügige Beschäftigung
7641 Salzachhalle	13	geringfügige Beschäftigung
<b>Insgesamt:</b>	<b>17</b>	

# **Kommunale Finanzplanung**

## **1. Einnahmen und Ausgaben nach Arten**

**2015 - 2019**

- 1000 EUR -

## Einnahmen und Ausgaben nach Arten

lfd. Nr.	Gruppierungs-Nr.	Einnahme- bzw. Ausgabeart	lfd. Haushaltsjahr 2015	Planjahr 2016	1.	2.	3.
					Folgejahr		
					2017	2018	2019
1	2	3	4	5	6	7	8
- 1000 EUR -							
<b>Einnahmen des Verwaltungshaushalts</b>							
=====							
<b>Steuern, allgemeine Zuweisungen und Umlagen</b>							
01	000,001	Grundsteuern A und B	555	609	610	610	610
02	003,004	Gewerbsteuer nach Ertrag und Kapital (einschl. Lohnsummensteuer)	1.200	1.600	1.600	2.000	2.500
03	010	Gemeindeanteil an der Einkommensteuer	2.704	2.865	2.900	2.900	2.900
04	012	Beteiligung an der Umsatzsteuer	114	132	125	125	125
05	02,03	Andere Steuern und steuerähnliche Einnahmen	12	12	12	12	12
<b>06</b>	<b>00-03</b>	<b>Steuern zusammen</b>	<b>4.585</b>	<b>5.218</b>	<b>5.247</b>	<b>5.647</b>	<b>6.147</b>
-----							
07	04-06, und 08	Allgemeine Zuweisungen	2.413	2.699	2.090	2.290	2.290
08	07	Allgemeine Umlagen	0	0	0	0	0
09	09	Ausgleichsleistungen	0	0	0	0	0
<b>09</b>	<b>0</b>	<b>Steuern, Allgemeine Zuweisungen und Umlagen zusammen (Hauptgruppe 0)</b>	<b>6.998</b>	<b>7.917</b>	<b>7.337</b>	<b>7.937</b>	<b>8.437</b>
-----							
<b>Einnahmen aus Verwaltung und Betrieb</b>							
10	10,11,12	Gebühren und ähnliche Entgelte, zweckgebundene Abgaben	2.578	2.826	2.826	2.841	2.411
11	13,14,15	Einnahmen aus Verkauf, Mieten, Pachten, sonstige Verwaltungs- und Betriebseinnahmen	391	406	384	370	368
<b>16,17</b>		<b>Erstattungen von Ausgaben des Verwaltungshaushalts Zuweisungen und Zuschüsse für laufende Zwecke</b>					
12	160,170	vom Bund, LAF, ERP-Sondervermögen	23	21	24	24	24
13	161,171	vom Land	740	813	787	811	811
14	162,163,172,173	von Gemeinden, Gemeindeverbänden und Zweckverbänden	178	143	135	135	135
15	164-168,169, 174-178	von sonstigen Bereichen	731	743	554	554	554
19	19	Aufgabenbezogene Leistungsbeteiligung	0	0	0	0	0
<b>16</b>	<b>1</b>	<b>Einnahmen aus Verwaltung und Betrieb zusammen (Hauptgruppe 1)</b>	<b>4.641</b>	<b>4.952</b>	<b>4.710</b>	<b>4.735</b>	<b>4.303</b>
-----							
<b>Sonstige Finanzeinnahmen</b>							
17	20	Zinseinnahmen	7	7	7	7	7
18	23	Schuldendiensthilfen	0	0	0	0	0
19	21,22,24-28	Übrige Finanzeinnahmen	989	1.004	1.014	1.017	1.012

## Einnahmen und Ausgaben nach Arten

lfd. Nr.	Gruppierungs-Nr.	Einnahme- bzw. Ausgabeart	lfd. Haushaltsjahr 2015	Planjahr 2016	1.	2.	3.
					Folgejahr		
					2017	2018	2019
1	2	3	4	5	6	7	8
- 1000 EUR -							
20	2	<b>Sonstige Finanzeinnahmen zusammen (Hauptgruppe 2)</b> -----	996	1.011	1.021	1.024	1.019
21	0-2	<b>Einnahmen des Verwaltungshaushalts zusammen (Hauptgruppe 0-2)</b> =====	12.635	13.880	13.068	13.696	13.759
		<b>Einnahmen des Vermögenshaushalts</b> =====					
22	30	Zuführung vom Verwaltungshaushalt	562	1.291	683	1.130	1.824
23	31	Entnahmen aus Rücklagen	0	100	0	0	427
24	32,33,34	Rückflüsse von Darlehen und von Kapitaleinlagen, Einnahmen aus der Veräußerung von Beteiligungen und von Sachen des Anlagevermögens	1.926	1.816	2.021	1.021	21
25	35	Beiträge und ähnliche Entgelte	458	613	486	73	73
	<b>36</b>	<b>Zuweisungen und Zuschüsse für Investitionen und Investitionsförderungsmaßnahmen</b>					
26	360	vom Bund, LAF, ERP-Sondervermögen	138	138	0	0	0
27	361	vom Land	1.960	1.873	2.503	2.052	1.636
28	362,363	von Gemeinden, Gemeindeverbänden und Zweckverbänden	128	128	1	1	1
29	364-368	von sonstigen Bereichen	268	270	1	1	1
	<b>37</b>	<b>Einnahmen aus Krediten und inneren Darlehen</b>					
30	370	vom Bund, LAF, ERP-Sondervermögen	0	0	0	0	0
31	371	vom Land	0	0	0	0	0
32	372,373	von Gemeinden, Gemeindeverbänden und Zweckverbänden	0	0	0	0	0
33	374,375,376, 377,378	vom sonstigen öffentlichen Bereich und Kreditmarkt	3.245	2.350	2.538	0	881
34	379	Innere Darlehen	0	0	0	0	0
35	3	<b>Einnahmen des Vermögenshaushalts zusammen (Hauptgruppe 3)</b> =====	8.685	8.579	8.233	4.278	4.864
36	0-3	<b>Summe der Einnahmen (Hauptgruppen 0-3)</b> =====	21.320	22.459	21.301	17.974	18.623

## Einnahmen und Ausgaben nach Arten

lfd. Nr.	Gruppierungs-Nr.	Einnahme- bzw. Ausgabeart	lfd. Haushaltsjahr 2015	Planjahr 2016	1.	2.	3.
					Folgejahr		
					2017	2018	2019
1	2	3	4	5	6	7	8
- 1000 EUR -							
<b>Ausgaben des Verwaltungshaushalts</b>							
=====							
37	40-47	<b>Personalausgaben (Hauptgruppe 4)</b>	<b>3.145</b>	<b>3.305</b>	<b>3.306</b>	<b>3.312</b>	<b>3.312</b>
-----							
<b>Sächlicher Verwaltungs- und Betriebsaufwand</b>							
38	50-66	Sächlicher Verwaltungs- und Betriebsaufwand (ohne Gruppen 67 und 68)	3.352	3.351	3.044	3.165	3.090
39	670-678	Erstattungen von Ausgaben des Verwaltungshaushalts	343	353	343	343	93
40	679	Innere Verrechnungen	688	700	509	509	509
41	68	Kalkulatorische Kosten	776	784	783	787	781
69	69	Aufgabenbezogene Leistungsbeteiligung	0	0	0	0	0
42	5/6	<b>Sächlicher Verwaltungs- und Betriebsaufwand zusammen (Hauptgruppe 5/6)</b>	<b>5.159</b>	<b>5.188</b>	<b>4.679</b>	<b>4.804</b>	<b>4.473</b>
-----							
<b>Zuweisungen und Zuschüsse (nicht für Investitionen)</b>							
43	70	Zuschüsse für laufende Zwecke an soziale oder ähnliche Einrichtungen	593	645	645	645	645
71,72							
<b>Zuweisungen und sonst. Zuschüsse für lfd. Zwecke, Schuldendiensthilfen</b>							
44	710,720	an Bund, LAF, ERP-Sondervermögen	0	0	0	0	0
45	711,721	an Land	5	5	5	5	5
46	712,713,722,723	an Gemeinden und Gemeindeverbände, an Zweckverbände und dgl.	87	40	40	40	40
47	715,716,725,726	an kommunale und sonstige öffentliche Sonderrechnungen	0	0	0	0	0
48	714,717,718,724,727,728	an sonstige Bereiche	96	99	96	96	96
49	73-78	Leistungen der Sozialhilfe u.ä.	8	8	8	8	8
50	7	<b>Zuweisungen und Zuschüsse zusammen (Hauptgruppe 7)</b>	<b>789</b>	<b>797</b>	<b>794</b>	<b>794</b>	<b>794</b>
-----							
<b>Sonstige Finanzausgaben</b>							
51	80	Zinsausgaben	94	92	150	150	150
52	81	Gewerbesteuerumlage	300	500	450	500	500
53	82,83	Allgemeine Zuweisungen und Umlagen	2.584	2.704	3.000	3.000	2.700
54	84,85	Weitere Finanzausgaben, Deckungsreserve	3	3	3	3	3
55	86	Zuführung zum Vermögenshaushalt	562	1.291	683	1.130	1.824
56	8	<b>Sonstige Finanzausgaben zusammen (Hauptgruppe 8)</b>	<b>3.543</b>	<b>4.590</b>	<b>4.286</b>	<b>4.783</b>	<b>5.177</b>

## Einnahmen und Ausgaben nach Arten

lfd. Nr.	Gruppierungs-Nr.	Einnahme- bzw. Ausgabeart	lfd. Haushaltsjahr 2015	Planjahr 2016	1.	2.	3.
					Folgejahr		
					2017	2018	2019
1	2	3	4	5	6	7	8
- 1000 EUR -							
57	4-8	<b>Ausgaben des Verwaltungshaushalts zusammen (Hauptgruppen 4-8)</b> =====	<b>12.636</b>	<b>13.880</b>	<b>13.065</b>	<b>13.693</b>	<b>13.756</b>
-----							
<b>Ausgaben des Vermögenshaushalts</b> =====							
<b>92,98 Gewährung von Darlehen, Zuweisungen und Zuschüsse für Investitionen</b>							
58	920,980	an Bund, LAF, ERP-Sondervermögen	0	0	0	0	0
59	921,981	an Land	0	0	0	0	0
60	922,982,923,983	an Gemeinden und Gemeindeverbänden, an Zweckverbände und dgl.	0	0	0	0	0
61	924-928,984-988	an sonstige Bereiche	226	441	353	373	18
62	930	Vermögenserwerb Erwerb von Beteiligungen, Kapitaleinlagen	0	0	0	0	0
63	932	Erwerb von Grundstücken	1.137	1.686	1.128	128	128
64	935	Erwerb von beweglichen Sachen des Anlagevermögens	438	449	259	154	154
65	94,95,96	Baumaßnahmen	6.668	5.602	6.087	2.691	4.059
<b>66</b>	<b>92-96,98</b>	<b>Investitionen und Investitionsförderungsmaßnahmen Gesamt</b>	<b>8.469</b>	<b>8.178</b>	<b>7.827</b>	<b>3.346</b>	<b>4.359</b>
67	90	Zuführungen zum Verwaltungshaushalt	0	0	0	0	0
68	91	Zuführungen an Rücklagen	4	1	1	428	1
69	970	Tilgung von Krediten, Rückzahlung von inneren Darlehen an Bund, LAF, ERP-Sondervermögen	0	0	0	0	0
70	971	an Land	0	0	0	0	0
71	972, 973	an Gemeinden und Gemeindeverbände, an Zweckverbände und dgl.	0	0	0	0	0
72	974-978	an sonstigen öffentlichen Bereich und Kreditmarkt	212	399	404	504	504
73	979	Rückzahlung von inneren Darlehen	0	0	0	0	0
74	992	Deckung von Fehlbeträgen (Soll-Fehlbeträgen)	0	0	0	0	0
75	990,991	Übrige Ausgaben des Vermögenshaushalts	0	0	0	0	0
<b>76</b>	<b>90,91,97,99</b>	<b>Sonstige Ausgaben des Vermögenshaushalts zusammen</b> -----	<b>216</b>	<b>400</b>	<b>405</b>	<b>932</b>	<b>505</b>

## Einnahmen und Ausgaben nach Arten

lfd. Nr.	Gruppierungs-Nr.	Einnahme- bzw. Ausgabeart	lfd. Haushaltsjahr 2015	Planjahr 2016	1.	2.	3.
					Folgejahr		
					2017	2018	2019
1	2	3	4	5	6	7	8
					- 1000 EUR -		
77	9	Ausgaben des Vermögenshaushalts zusammen (Hauptgruppe 9) =====	8.685	8.578	8.232	4.278	4.864
78	4-9	Summe der Ausgaben (Hauptgruppen 4-9) =====	21.321	22.458	21.297	17.971	18.620

\*\*\* Ende der Liste "Einnahmen und Ausgaben nach Arten" \*\*\*

# Kommunale Finanzplanung

## 2. Investitionen und Investitionsförderungsmaßnahmen nach Aufgabenbereichen

2015 — 2019

- 1000 EUR -



Gemeinde

## 1 Stadt Laufen

Ifd. Nr.	Gliederungs-Nr.	Aufgabenbereiche - 1000 EUR -	2015	2016	2017	2018	2019
			1	2	3	4	5
01	00-08	<b>Allgemeine Verwaltung</b>	87	165	60	30	30
02	10-16	<b>Öffentliche Sicherheit und Ordnung</b>	1.303	2.459	1.815	430	1.025
		<b>Schulen</b>					
03	21	Grund- und Hauptschulen	73	91	53	53	853
04	22	Realschulen	0	0	0	0	0
05	23	Gymnasien, Kollegs (ohne berufliche Gymnasien)	0	0	0	0	0
06	24-26	Berufsbildende Schulen	0	0	0	0	0
07	27	Förderschulen	0	0	0	0	0
08	28	Gesamtschulen, Schulzentren	0	0	0	0	0
09	20,29	Übriges	0	0	0	0	0
10	2	<b>Epl. 2 zusammen</b>	<b>73</b>	<b>91</b>	<b>53</b>	<b>53</b>	<b>853</b>
		<b>Wissenschaft, Forschung, Kulturpflege</b>					
11	31	Wissenschaft, Forschung	0	0	0	0	0
12	35	Volksbildung	0	0	0	0	0
13	30,32-34,36,37	Übriges	225	90	11	11	11
14	3	<b>Epl. 3 zusammen</b>	<b>225</b>	<b>90</b>	<b>11</b>	<b>11</b>	<b>11</b>
		<b>Soziale Sicherung</b>					
15	43,46	Einrichtungen der Sozialhilfe, Kriegsopferfürsorge und Jugendhilfe	483	107	13	33	13
16	40,47	Übriges	0	0	0	0	0
17	4	<b>Epl. 4 zusammen</b>	<b>483</b>	<b>107</b>	<b>13</b>	<b>33</b>	<b>13</b>
		<b>Gesundheit, Sport, Erholung</b>					
18	51	Krankenhäuser	0	0	0	0	0
19	50,54	Sonstige Einrichtungen des Gesundheitswesens	0	0	0	0	0
20	55,56,57	Sport, Badeanstalten	36	25	14	14	14
21	58,59	Übriges	112	91	59	12	12
22	5	<b>Epl. 5 zusammen</b>	<b>148</b>	<b>116</b>	<b>73</b>	<b>26</b>	<b>26</b>

Gemeinde

1 Stadt Laufen

Ifd. Nr.	Gliederungs-Nr.	Aufgabenbereiche - 1000 EUR -	2015	2016	2017	2018	2019
			1	2	3	4	5
		<b>Bau- und Wohnungswesen, Verkehr</b>					
23	63-66	Straßen	1.922	1.111	828	140	136
24	60,61,62,67-69	Übriges	1.331	1.371	3.152	1.667	1.667
<b>25</b>	<b>6</b>	<b>Epl. 6 zusammen</b>	<b>3.253</b>	<b>2.482</b>	<b>3.980</b>	<b>1.807</b>	<b>1.803</b>
		<b>Öffentliche Einrichtungen, Wirtschaftsförderung</b>					
26	70	Abwasserbeseitigung	1.790	865	946	347	336
27	72	Abfallbeseitigung	0	0	0	0	0
28	73-79	Übriges	467	911	561	456	116
<b>29</b>	<b>7</b>	<b>Epl. 7 zusammen</b>	<b>2.257</b>	<b>1.776</b>	<b>1.507</b>	<b>803</b>	<b>452</b>
		<b>Wirtschaftliche Unternehmen, allg. Grund- und Sondervermögen</b>					
30	80-87	Wirtschaftliche Unternehmen	546	375	302	139	132
31	88,89	Allgemeines Grund- und Sondervermögen	96	520	15	15	15
<b>32</b>	<b>8</b>	<b>Epl. 8 zusammen</b>	<b>642</b>	<b>895</b>	<b>317</b>	<b>154</b>	<b>147</b>
<b>33</b>	<b>0-8</b>	<b>Investitionen und Investitionsförderungsmaßnahmen insgesamt</b>	<b>8.471</b>	<b>8.181</b>	<b>7.829</b>	<b>3.347</b>	<b>4.360</b>

## **2. Investitionen und Investitionsförderungsmaßnahmen nach Aufgabenbereichen (Investitionsprogramm)**

2015 - 2019

- in 1000 EUR -

## Investitionsprogramm

Gliederung	Gruppierung	Maßnahme	lfd. Nr.	bisher Bereit- gest.	abgel. HHJ 2015	Plan- jahr 2016	Planungsperiode			Folge- Jahre	Gesamt Ausgabe- Bedarf	Kommentar
							2017	2018	2019			
00-08		Allgemeine Verwaltung	1	822	87	165	60	30	30	500	1.694	
10-16		Öffentliche Sicherheit und Ordnung	2	1.393	1.303	2.459	1.815	430	1.025	2.197	10.622	
<b>Schulen</b>												
-----												
21		Grund- und Hauptschulen	3	302	73	91	53	53	853	3.788	5.213	
22		Realschulen	4	0	0	0	0	0	0	0	0	
23		Gymnasien, Kollegs (ohne berufliche Gymnasien)	5	0	0	0	0	0	0	0	0	
24-26		Berufsbildende Schulen	6	0	0	0	0	0	0	0	0	
27		Förderschulen	7	0	0	0	0	0	0	0	0	
28		Gesamtschulen, Schulzentren	8	0	0	0	0	0	0	0	0	
20,29		Übriges	9	0	0	0	0	0	0	0	0	
<b>2</b>		<b>Epl. 2 zusammen</b>	<b>10</b>	<b>302</b>	<b>73</b>	<b>91</b>	<b>53</b>	<b>53</b>	<b>853</b>	<b>3.788</b>	<b>5.213</b>	
<b>Wissenschaft, Forschung, Kulturpflege</b>												
-----												
31		Wissenschaft, Forschung	11	0	0	0	0	0	0	0	0	
35		Volksbildung	12	0	0	0	0	0	0	0	0	
30,32-34,36,37		Übriges	13	449	225	90	11	11	11	389	1.186	
<b>3</b>		<b>Epl. 3 zusammen</b>	<b>14</b>	<b>449</b>	<b>225</b>	<b>90</b>	<b>11</b>	<b>11</b>	<b>11</b>	<b>389</b>	<b>1.186</b>	
<b>Soziale Sicherung</b>												
-----												
43,46		Einrichtungen der Sozialhilfe, Kriegsgräberfürsorge und Jugendhilfe	15	5.174	483	107	13	33	13	3.537	9.360	
40,47		Übriges	16	0	0	0	0	0	0	0	0	
<b>4</b>		<b>Epl. 4 zusammen</b>	<b>17</b>	<b>5.174</b>	<b>483</b>	<b>107</b>	<b>13</b>	<b>33</b>	<b>13</b>	<b>3.537</b>	<b>9.360</b>	
<b>Gesundheit, Sport, Erholung</b>												
-----												

## Investitionsprogramm

Gliederung	Gruppierung	Maßnahme	Ifd. Nr.	bisher Bereit- gest.	abgel. HHJ 2015	Plan- jahr 2016	Planungsperiode			Folge- Jahre	Gesamt Ausgabe- Bedarf	Kommentar
							2017	2018	2019			
51		Krankenhäuser	18	0	0	0	0	0	0	0	0	
50,54		Sonstige Einrichtungen des Gesundheitswesens	19	0	0	0	0	0	0	0	0	
55,56,57		Sport, Badeanstalten	20	2.699	36	25	14	14	14	149	2.951	
58,59		Übriges	21	547	112	91	59	12	12	559	1.392	
<b>5</b>		<b>Epl. 5 zusammen</b>	<b>22</b>	<b>3.246</b>	<b>148</b>	<b>116</b>	<b>73</b>	<b>26</b>	<b>26</b>	<b>708</b>	<b>4.343</b>	
<b>Bau- und Wohnungswesen, Verkehr</b>												
-----												
63-66		Straßen	23	6.600	1.922	1.111	828	140	136	6.861	17.598	
60,61,62,67-69		Übriges	24	4.321	1.331	1.371	3.152	1.667	1.667	2.498	16.007	
<b>6</b>		<b>Epl. 6 zusammen</b>	<b>25</b>	<b>10.921</b>	<b>3.253</b>	<b>2.482</b>	<b>3.980</b>	<b>1.807</b>	<b>1.803</b>	<b>9.359</b>	<b>33.605</b>	
<b>Öffentliche Einrichtungen, Wirtschaftsförderung</b>												
-----												
70		Abwasserbeseitigung	26	5.619	1.790	865	946	347	336	5.898	15.801	
72		Abfallbeseitigung	27	0	0	0	0	0	0	0	0	
73-79		Übriges	28	6.361	467	911	561	456	116	605	9.477	
<b>7</b>		<b>Epl. 7 zusammen</b>	<b>29</b>	<b>11.980</b>	<b>2.257</b>	<b>1.776</b>	<b>1.507</b>	<b>803</b>	<b>452</b>	<b>6.503</b>	<b>25.278</b>	
<b>Wirtschaftliche Unternehmen, allgemeines Grund- und Sondervermögen</b>												
-----												
80-87		Wirtschaftliche Unternehmen	30	3.278	546	375	302	139	132	3.712	8.484	
88,89		Allgemeines Grund- und Sondervermögen	31	3.877	96	520	15	15	15	285	4.823	
<b>8</b>		<b>Epl. 8 zusammen</b>	<b>32</b>	<b>7.155</b>	<b>642</b>	<b>895</b>	<b>317</b>	<b>154</b>	<b>147</b>	<b>3.997</b>	<b>13.307</b>	
<b>0-8</b>		<b>Investitionen, Investitionsförder- ungsmaßnahmen insgesamt (siehe Ifd. Nr. 65 des Teils 1)</b>	<b>33</b>	<b>41.442</b>	<b>8.471</b>	<b>8.181</b>	<b>7.829</b>	<b>3.347</b>	<b>4.360</b>	<b>30.978</b>	<b>104.608</b>	

## Investitionsprogramm

---

Gliederung	Gruppierung	Maßnahme	Ifd. Nr.	bisher Bereit- gest.	abgel. HHJ 2015	Plan- jahr 2016	Planungsperiode			Folge- Jahre	Gesamt Ausgabe- Bedarf	Kommentar
							2017	2018	2019			

---

\*\*\* Ende der Liste "Investitionsprogramm" \*\*\*

# Gesamtplan für das Haushaltsjahr 2016

## 3. Gruppierungsübersicht

- in EUR -

## Gruppierungsübersicht

Grupp.-Nr.	Bezeichnung der Hauptgruppen, Gruppen und Untergruppen	Ansatz	je	Ansatz	Rechnungs.-Erg.
		2016	Einwohner in	2015	2014
		EUR	EUR	EUR	EUR
<b>Einnahmen</b>					
<b>E I N N A H M E N D E S V E R W A L T U N G S H A U S H A L T E S</b>					
<hr/>					
<b>0</b>	<b>Steuern, Allgemeine Zuweisungen</b>				
000	Grundsteuer A	44.000	6,61	40.000	39.404,16
001	Grundsteuer B	565.000	84,87	515.000	515.565,23
003	Gewerbesteuer	1.600.000	240,35	1.200.000	1.129.396,07
<b>00</b>	<b>ZWISCHENSUMME</b>	<b>2.209.000</b>	<b>331,83</b>	<b>1.755.000</b>	<b>1.684.365,46</b>
010	Beteiligung an der Einkommensteuer	2.865.000	430,37	2.703.450	2.483.824,00
012	Beteiligung an der Umsatzsteuer	132.000	19,83	113.500	103.717,00
<b>01</b>	<b>ZWISCHENSUMME</b>	<b>2.997.000</b>	<b>450,20</b>	<b>2.816.950</b>	<b>2.587.541,00</b>
022	Hundesteuer	11.500	1,73	11.500	11.467,50
<b>02</b>	<b>ZWISCHENSUMME</b>	<b>11.500</b>	<b>1,73</b>	<b>11.500</b>	<b>11.467,50</b>
<b>03</b>	<b>Steuerähnliche Einnahmen</b>				
032	Sonstige steuerähnliche Einnahmen	0	0,00	100	0,00
<b>04</b>	<b>Schlüsselzuweisungen</b>				
041	vom Land	2.210.500	332,06	1.958.650	1.653.292,00
<b>06</b>	<b>Sonstige allgemeine Zuweisungen</b>				
061	vom Land	398.000	59,79	389.500	388.520,25
<b>06</b>	<b>ZWISCHENSUMME</b>	<b>398.000</b>	<b>59,79</b>	<b>389.500</b>	<b>388.520,25</b>
<b>08</b>	<b>Allg.Zuweisungen aus bes. Abrechnungsverfahren</b>				
081	Überlassung des Aufkommens an Verwarnungs- geldern und Geldbußen	90.000	13,52	65.000	62.384,33
<b>0</b>	<b>Z W I S C H E N S U M M E</b>	<b>7.916.000</b>	<b>1.189,13</b>	<b>6.996.700</b>	<b>6.387.570,54</b>
	<b>STEUERN, ALLGEMEINE ZUWEISUNGEN</b>				
<b>1</b>	<b>Einnahmen aus Verwaltung und Betrieb</b>				
10	Verwaltungsgebühren	61.700	9,27	57.300	59.538,84
11	Benutzungsgebühren und ähnliche Entgelte	2.764.500	415,28	2.521.100	2.315.811,80
13	Einnahmen aus Verkauf	6.200	0,93	7.000	6.751,88
14	Mieten und Pachten	207.800	31,22	197.250	207.767,51
15	sonstige Verwaltungs- und Betriebseinnahmen	191.670	28,79	186.850	235.117,91
<b>10-15</b>	<b>ZWISCHENSUMME</b>	<b>3.231.870</b>	<b>485,48</b>	<b>2.969.500</b>	<b>2.824.987,94</b>
<b>16</b>	<b>Erstattungen von Ausgaben des Verwaltungs- haushaltes</b>				
161	vom Land	1.200	0,18	1.200	44.665,74
162	von Gemeinden und Gemeindeverbänden	140.400	21,09	175.400	167.550,62
166	von sonstigen öffentlichen Sonderrechnungen	5.200	0,78	4.900	5.232,28
169	Innere Verrechnungen	699.470	105,07	687.570	498.216,00
<b>16</b>	<b>ZWISCHENSUMME</b>	<b>846.270</b>	<b>127,12</b>	<b>869.070</b>	<b>715.664,64</b>
<b>17</b>	<b>Zuweisungen und Zuschüsse für laufende Zwecke</b>				
170	vom Bund, LAF, ERP-Sondervermögen	20.700	3,11	23.000	20.695,00
171	vom Land	811.400	121,89	738.700	877.900,69
172	von Gemeinden und Gemeindeverbänden	0	0,00	1.000	0,00
173	von Zweckverbänden und dgl.	3.000	0,45	2.000	0,00
176	von sonstigen öffentlichen Sonderrechnungen	300	0,05	300	1.600,00
177	von privaten Unternehmen	20.800	3,12	21.200	39.529,00
178	von übrigen Bereichen	17.400	2,61	17.350	21.760,78



## Gruppierungsübersicht

Grupp.-Nr.	Bezeichnung der Hauptgruppen, Gruppen und Untergruppen	Ansatz	je	Ansatz	Rechnungs.-Erg.
		2016	Einwohner in	2015	2014
		EUR	EUR	EUR	EUR
<b>Einnahmen</b>					
17	<b>ZWISCHENSUMME</b>	<b>873.600</b>	<b>131,23</b>	<b>803.550</b>	<b>961.485,47</b>
<b>1</b>	<b>Z W I S C H E N S U M M E</b>	<b>4.951.740</b>	<b>743,84</b>	<b>4.642.120</b>	<b>4.502.138,05</b>
	<b>EINNAHMEN AUS VERWALTUNG UND BETRIEB ERSTATTUNGEN UND ZUWEISUNGEN</b>				
<b>2</b>	<b>Sonstige Finanzeinnahmen</b>				
<b>20</b>	<b>Zinseinnahmen</b>				
206	von sonstigen öffentlichen Sonderrechnungen	1.100	0,17	1.100	1.015,46
207	von privaten Unternehmen	1.400	0,21	1.520	1.714,81
208	vom übrigen Bereich	4.500	0,68	4.500	4.113,53
<b>20</b>	<b>ZWISCHENSUMME</b>	<b>7.000</b>	<b>1,05</b>	<b>7.120</b>	<b>6.843,80</b>
22	Konzessionsabgaben	200.000	30,04	200.000	154.501,79
26	Weitere Finanzeinnahmen	20.200	3,03	13.200	17.941,80
<b>27</b>	<b>Kalkulatorische Einnahmen</b>				
270	Abschreibungen	429.400	64,50	425.760	412.438,86
275	Verzinsung des Anlagekapitals	354.800	53,30	350.000	383.264,52
<b>27</b>	<b>ZWISCHENSUMME</b>	<b>784.200</b>	<b>117,80</b>	<b>775.760</b>	<b>795.703,38</b>
<b>2</b>	<b>Z W I S C H E N S U M M E</b>	<b>1.011.400</b>	<b>151,93</b>	<b>996.080</b>	<b>974.990,77</b>
	<b>SONSTIGE FINANZEINNAHMEN</b>				
<b>0-2999</b>	<b>G E S A M T E I N N A H M E N DES VERWALTUNGSHAUSHALTES</b>	<b>13.879.140</b>	<b>2.084,90</b>	<b>12.634.900</b>	<b>11.864.699,36</b>
<b>3</b>	<b>E I N N A H M E N D E S V E R M Ö G E N S H A U S H A L T E S</b>				
<b>30</b>	<b>Zuführung vom Verwaltungshaushalt</b>				
300	Zuführung vom Verwaltungshaushalt (ohne Sonderrücklagen)	1.289.700	193,74	560.460	484.605,87
301-309	Zuführung vom Verwaltungshaushalt (für Sonderrücklagen)	1.000	0,15	1.000	9.913,88
<b>30</b>	<b>ZWISCHENSUMME</b>	<b>1.290.700</b>	<b>193,89</b>	<b>561.460</b>	<b>494.519,75</b>
<b>31</b>	<b>Entnahme aus Rücklagen</b>				
310	Entnahme aus Rücklagen (ohne Sonderrücklagen)	100.000	15,02	0	145.995,34
<b>31</b>	<b>ZWISCHENSUMME</b>	<b>100.000</b>	<b>15,02</b>	<b>0</b>	<b>145.995,34</b>
<b>32</b>	<b>Rückflüsse von Darlehen</b>				
326	von sonstigen öffentlichen Sonderrechnungen	2.000	0,30	2.000	1.994,04
327	von privaten Unternehmen	14.100	2,12	13.900	13.693,54
<b>32</b>	<b>ZWISCHENSUMME</b>	<b>16.100</b>	<b>2,42</b>	<b>15.900</b>	<b>15.687,58</b>
<b>34</b>	<b>Einnahmen aus der Veräußerung von Sachen des Anlagevermögens</b>				
340	Grundstücke	1.800.000	270,39	1.910.000	9.740,84
345	Bewegliche Sachen	0	0,00	500	1.000,00
<b>34</b>	<b>ZWISCHENSUMME</b>	<b>1.800.000</b>	<b>270,39</b>	<b>1.910.500</b>	<b>10.740,84</b>
35	Beiträge und ähnlichen Entgelte	613.000	92,08	458.000	399.879,63
<b>36</b>	<b>Zuweisungen und Zuschüsse für Investitionen und Investitionsförderungsmaßnahmen</b>				
360	vom Bund, LAF, ERP-Sondervermögen	138.000	20,73	138.000	0,00

## Gruppierungsübersicht

Grupp.-Nr.	Bezeichnung der Hauptgruppen, Gruppen und Untergruppen	Ansatz	je	Ansatz	Rechnungs.-Erg.
		2016	Einwohner in	2015	2014
		EUR	EUR	EUR	EUR
<b>Einnahmen</b>					
361	vom Land	1.873.000	281,36	1.960.000	1.545.314,28
362	von Gemeinden und Gemeindeverbänden	127.500	19,15	127.500	0,00
367	von privaten Unternehmen	0	0,00	0	12.482,00
368	von übrigen Bereichen	269.500	40,48	267.900	156.800,00
<b>36</b>	<b>ZWISCHENSUMME</b>	<b>2.408.000</b>	<b>361,72</b>	<b>2.493.400</b>	<b>1.714.596,28</b>
<b>37</b>	<b>Einnahmen aus Krediten und inneren Darlehen</b>				
376	von sonstigen öffentlichen Sonderrechnungen	1.600.000	240,35	3.245.000	4.350.000,00
377	von privaten Unternehmen	750.000	112,66	0	0,00
<b>37</b>	<b>ZWISCHENSUMME</b>	<b>2.350.000</b>	<b>353,01</b>	<b>3.245.000</b>	<b>4.350.000,00</b>
<b>3</b>	<b>GESAMTEINNAHMEN</b>	<b>8.577.800</b>	<b>1.288,53</b>	<b>8.684.260</b>	<b>7.131.419,42</b>
	<b>DES VERMÖGENSHAUSHALTES</b>				
	<b>GESAMTEINNAHMEN</b>	<b>22.456.940</b>	<b>3.373,43</b>	<b>21.319.160</b>	<b>18.996.118,78</b>
	<b>DES VVHH UND VMHH</b>				

## Gruppierungsübersicht

Grupp.-Nr.	Bezeichnung der Hauptgruppen, Gruppen und Untergruppen	Ansatz	je	Ansatz	Rechnungs.-Erg.
		2016	Einwohner in	2015	2014
		EUR	EUR	EUR	EUR
<b>Ausgaben</b>					
<b>A U S G A B E N D E S V E R W A L T U N G S H A U S H A L T E S</b>					
<b>4</b>	<b>Personalausgaben</b>				
40	Aufwendungen für ehrenamtliche Tätigkeit	47.400	7,12	45.200	41.482,60
41	Dienstbezüge und dgl.	2.413.900	362,61	2.296.170	2.196.096,31
43	Beiträge zu Versorgungskassen	352.510	52,95	337.890	336.279,24
44	Beiträge zur gesetzlichen Sozialversicherung	441.670	66,35	419.160	387.705,95
45	Beihilfen, Unterstützungen und dgl.	47.000	7,06	46.100	41.974,13
46	Personal-Nebenausgaben	2.300	0,35	500	347,07
<b>4</b>	<b>SUMME DER PERSONALAUSGABEN</b>	<b>3.304.780</b>	<b>496,44</b>	<b>3.145.020</b>	<b>3.003.885,30</b>
<b>5/6</b>	<b>Sächlicher Verwaltungs- und Betriebsaufwand</b>				
50	Unterhaltung der Grundstücke und baulichen Anlagen	142.700	21,44	165.300	85.602,42
51	Unterhaltung des sonstigen unbeweglichen Vermögens	418.300	62,84	416.800	270.119,13
52	Geräte, Ausstattungs- und Ausrüstungsgegenstände, sonstige Gebrauchsgegenstände	123.600	18,57	124.700	105.521,96
53	Mieten und Pachten	31.020	4,66	53.400	64.945,78
54	Bewirtschaftung der Grundstücke, baulichen An- lagen, usw.	395.600	59,43	382.200	365.755,15
55	Haltung von Fahrzeugen	98.000	14,72	79.300	76.862,86
56	Besondere Aufwendungen für Bedienstete	31.250	4,69	31.400	33.097,47
57-63	Weitere Verwaltungs- und Betriebsausgaben	1.412.900	212,24	1.419.700	1.499.312,39
64	Steuern, Versicherungen, Schadensfälle	335.400	50,38	320.600	320.391,46
65	Geschäftsausgaben	310.820	46,69	307.270	243.578,77
66	Weitere allgemeine sächliche Ausgaben	51.100	7,68	51.450	51.650,72
<b>5-66</b>	<b>ZWISCHENSUMME</b>	<b>3.350.690</b>	<b>503,33</b>	<b>3.352.120</b>	<b>3.116.838,11</b>
<b>67</b>	<b>Erstattungen von Ausgaben des Verwaltungshaushalts</b>				
670	an Bund, LAF, ERP-Sondervermögen	2.000	0,30	2.000	1.767,92
671	an Land	2.500	0,38	2.500	1.798,00
672	an Gemeinden und Gemeindeverbände	348.500	52,35	338.500	300.650,92
679	Innere Verrechnungen	699.470	105,07	687.570	498.216,00
<b>67</b>	<b>ZWISCHENSUMME</b>	<b>1.052.470</b>	<b>158,10</b>	<b>1.030.570</b>	<b>802.432,84</b>
<b>68</b>	<b>Kalkulatorische Kosten</b>				
680	Abschreibungen	429.400	64,50	425.760	412.438,86
685	Verzinsung des Anlagekapitals	354.800	53,30	350.000	383.264,52
<b>68</b>	<b>ZWISCHENSUMME</b>	<b>784.200</b>	<b>117,80</b>	<b>775.760</b>	<b>795.703,38</b>
<b>5-6</b>	<b>Z W I S C H E N S U M M E</b>	<b>5.187.360</b>	<b>779,24</b>	<b>5.158.450</b>	<b>4.714.974,33</b>
<b>SÄCHLICHER VERWALTUNGS- U. BETRIEBSAUFWAND</b>					
<b>7</b>	<b>Zuweisungen und Zuschüsse (nicht für Investitionen)</b>				
70	Zuschüsse für lfd. Zwecke an soziale oder ähnliche Einrichtungen	645.350	96,94	592.700	705.287,40
<b>71</b>	<b>Zuweisungen und sonstige Zuschüsse für laufende Zwecke</b>				
711	an Land	5.400	0,81	5.400	5.143,00

## Gruppierungsübersicht

Grupp.-Nr.	Bezeichnung der Hauptgruppen, Gruppen und Untergruppen	Ansatz	je	Ansatz	Rechnungs.-Erg.
		2016	Einwohner in	2015	2014
		EUR	EUR	EUR	EUR
<b>Ausgaben</b>					
713	an Zweckverbände und dgl.	40.000	6,01	87.000	586,15
717	an private Unternehmen	200	0,03	200	0,00
718	an übrige Bereiche	98.550	14,80	95.850	83.123,75
71	<b>ZWISCHENSUMME</b>	<b>144.150</b>	<b>21,65</b>	<b>188.450</b>	<b>88.852,90</b>
78	<b>Sonstige soziale Leistungen</b>				
788	Weitere soziale Leistungen	8.000	1,20	8.000	8.534,37
78	<b>ZWISCHENSUMME</b>	<b>8.000</b>	<b>1,20</b>	<b>8.000</b>	<b>8.534,37</b>
7	<b>Z W I S C H E N S U M M E</b>	<b>797.500</b>	<b>119,79</b>	<b>789.150</b>	<b>802.674,67</b>
	<b>ZUWEISUNGEN UND ZUSCHÜSSE DES VVHH</b>				
8	<b>Sonstige Finanzausgaben</b>				
80	<b>Zinsausgaben</b>				
806	an sonstige öffentliche Sonderrechnungen	85.000	12,77	85.000	30.239,78
807	an private Unternehmen	6.800	1,02	9.000	9.858,73
80	<b>ZWISCHENSUMME</b>	<b>91.800</b>	<b>13,79</b>	<b>94.000</b>	<b>40.098,51</b>
81	<b>Steuerbeteiligungen</b>				
810	Gewerbesteuerumlage	500.000	75,11	300.000	278.953,00
83	<b>Allgemeine Umlagen</b>				
832	an Gemeinden und Gemeindeverbänden	2.704.000	406,19	2.583.820	2.527.894,05
83	<b>ZWISCHENSUMME</b>	<b>2.704.000</b>	<b>406,19</b>	<b>2.583.820</b>	<b>2.527.894,05</b>
84	Weitere Finanzausgaben	3.000	0,45	3.000	1.699,75
86	<b>Zuführung zum Vermögenshaushalt</b>				
860	Zuführung zum Vermögenshaushalt (ohne Sonderrücklage)	1.290.700	193,89	561.460	494.519,75
86	<b>ZWISCHENSUMME</b>	<b>1.290.700</b>	<b>193,89</b>	<b>561.460</b>	<b>494.519,75</b>
8	<b>Z W I S C H E N S U M M E</b>	<b>4.589.500</b>	<b>689,43</b>	<b>3.542.280</b>	<b>3.343.165,06</b>
	<b>SONSTIGE FINANZAUSGABEN</b>				
4-8999	<b>G E S A M T A U S G A B E N</b>	<b>13.879.140</b>	<b>2.084,90</b>	<b>12.634.900</b>	<b>11.864.699,36</b>
	<b>DES VERWALTUNGSHAUSHALTES</b>				
9	<b>A U S G A B E N D E S V E R M Ö G E N S H A U S H A L T E S</b>				
	-----				
91	<b>Zuführungen an Rücklagen</b>				
910	Zuführungen an Rücklagen (ohne Sonderrücklage)	0	0,00	3.160	0,00
911-919	Zuführungen an Rücklagen (Sonderrücklagen)	1.000	0,15	1.000	9.913,88
91	<b>ZWISCHENSUMME</b>	<b>1.000</b>	<b>0,15</b>	<b>4.160</b>	<b>9.913,88</b>
93	<b>Vermögenserwerb</b>				
932	Erwerb von Grundstücken	1.686.000	253,27	1.136.500	72.243,20
935	Erwerb von beweglichen Sachen des Anlage- vermögens	448.500	67,37	437.500	137.824,84
93	<b>ZWISCHENSUMME</b>	<b>2.134.500</b>	<b>320,64</b>	<b>1.574.000</b>	<b>210.068,04</b>
94-96	<b>Baumaßnahmen</b>	<b>5.602.300</b>	<b>841,57</b>	<b>6.668.100</b>	<b>6.467.436,42</b>
97	<b>Tilgung von Krediten, Rückzahlung von inneren Darlehen</b>				

## Gruppierungsübersicht

Grupp.-Nr.	Bezeichnung der Hauptgruppen, Gruppen und Untergruppen	Ansatz	je	Ansatz	Rechnungs.-Erg.
		2016	Einwohner in	2015	2014
		EUR	EUR	EUR	EUR
<b>Ausgaben</b>					
976	an sonstige öffentliche Sonderrechnungen	295.000	44,31	160.000	100.000,00
977	an private Unternehmen	104.000	15,62	52.000	50.395,30
<b>97</b>	<b>ZWISCHENSUMME</b>	<b>399.000</b>	<b>59,94</b>	<b>212.000</b>	<b>150.395,30</b>
<b>98</b>	<b>Zuweisungen und Zuschüsse für Investitionen</b>				
987	an private Unternehmen	340.000	51,07	140.000	148.598,99
988	an übrige Bereiche	101.000	15,17	86.000	141.886,61
<b>98</b>	<b>ZWISCHENSUMME</b>	<b>441.000</b>	<b>66,25</b>	<b>226.000</b>	<b>290.485,60</b>
<b>9</b>	<b>GESAMTAUSGABEN DES VERMÖGENSHAUSHALTES</b>	<b>8.577.800</b>	<b>1.288,53</b>	<b>8.684.260</b>	<b>7.128.299,24</b>
	<b>GESAMTAUSGABEN DES VWHH UND VMHH</b>	<b>22.456.940</b>	<b>3.373,43</b>	<b>21.319.160</b>	<b>18.992.998,60</b>

\*\*\* Ende der Liste "Gruppierungsübersicht" \*\*\*

# **Übersicht über die aus Verpflichtungsermächtigungen voraussichtlich fällig werdenden Ausgaben**

## **Haushaltsplan 2016**

- in EUR -

### Übersicht über die aus Verpflichtungsermächtigungen voraussichtlich fällig werdenden Ausgaben

Verpflichtungs- ermächtigungen im Haushaltsplan des Jahres:	Voraussichtlich fällige Ausgaben - in EUR -				
	2017	2018	2019	2020	2021
1	2	3	4	5	6
2016 1.510.000	1.510.000	0	0	0	0
<b>Summe 1.510.000</b>	<b>1.510.000</b>	<b>0</b>	<b>0</b>	<b>0</b>	<b>0</b>
<i>Nachrichtlich</i> im Finanzplan vorgesehene Kreditaufnahmen	<b>2.537.800</b>	<b>0</b>	<b>880.750</b>		

\*\*\* Ende der Liste "Übersicht über die aus Verpflichtungsermächtigungen voraussichtlich fällig werdenden Ausgaben" \*\*\*