


Haushaltsplan

2015



Stadt Laufen

HAUSHALTSSATZUNG der STADT LAUFEN

(Landkreis Berchtesgadener Land)

für das Haushaltsjahr 2015

Auf Grund der Art. 63 ff der Gemeindeordnung für den Freistaat Bayern - GO - erlässt die Stadt Laufen folgende Haushaltssatzung:

§ 1

Der als Anlage beigefügte Haushaltsplan für das Haushaltsjahr 2015 wird im

VERWALTUNGSHAUSHALT in den Einnahmen und Ausgaben auf 12.634.900,00 €

und im **VERMÖGENSHAUSHALT** in den Einnahmen und Ausgaben auf 8.684.260,00 €

festgesetzt.

§ 2

Kreditaufnahmen für Investitionen und Investitionsförderungsmaßnahmen sind nicht vorgesehen.

§ 3

Verpflichtungsermächtigungen im Vermögenshaushalt werden nicht festgesetzt.

§ 4

Die Steuersätze (Hebesätze) für nachstehende Gemeindesteuern werden wie folgt festgesetzt:

1. Grundsteuer:

- | | | | |
|----|--|-----|----------|
| a) | für land- u. forstwirtschaftliche Betriebe | (A) | 300 v.H. |
| b) | für die Grundstücke | (B) | 300 v.H. |

2. Gewerbsteuer:

- | | | | |
|----|---|--|----------|
| a) | nach dem Gewerbeertrag und dem Gewerbekapital | | 300 v.H. |
|----|---|--|----------|

§ 5

Der Höchstbetrag der Kassenkredite zur rechtzeitigen Leistung von Ausgaben nach dem Haushaltsplan wird auf 2.105.000 € festgesetzt.

§ 6

Weitere Vorschriften, die sich auf die Einnahmen und Ausgaben und den Stellenplan (§ 6 KommHV) beziehen, werden nicht aufgenommen.

§ 7


Diese Haushaltssatzung tritt mit dem 1. Januar 2015 in Kraft.

Laufen, den

STADT LAUFEN

Hans Feil
Erster Bürgermeister

Vorbericht
zum
Haushaltsplan 2015
der
Stadt Laufen



Inhalt:

Seite

A. Verwaltungshaushalt

- | | |
|--|------|
| 1. Erläuterungen zu den wichtigsten Einnahmen des Verwaltungshaushalts | 4-7 |
| 2. Erläuterungen zu den wichtigsten Ausgaben des Verwaltungshaushalts | 8-13 |

B. Vermögenshaushalt

- | | |
|---|-------|
| Kurze Erläuterungen zu den größeren Maßnahmen im Vermögenshaushalt 2015 | 14-16 |
| Finanzplanung und Investitionsprogramm | 16 |

C. Allgemeines

- | | |
|--|-------|
| 1. Städtische Einrichtungen | 17-20 |
| 2. Bevölkerungsbewegung | 21 |
| 3. Die Steuerkraft der Stadt Laufen | 21 |
| 4. Entwicklung der Kassenlage | 21 |
| 5. Verschuldung / Entwicklung der Schulden | 22-23 |
| 6. Stand der Rücklagen | 23 |
| 7. Entwicklung des Haushaltsvolumens | 24 |

A. VERWALTUNGSHAUSHALT

1. Erläuterungen zu den wichtigsten Einnahmen des Verwaltungshaushalts

1.1 Realsteuern (Grundsteuer A und B, Gewerbesteuer)

	Hebesatz 2015	Ansatz 2014	vorl. Ergebnis 2014	Ansatz 2015
9000.0000 Grundsteuer A	300 %	43.000 €	39.404,16 €	40.000 €
9000.0010 Grundsteuer B	300 %	500.000 €	515.565,23 €	515.000 €
9000.0030 Gewerbesteuer	300 %	1.200.000 €	1.129.396,07 €	1.200.000 €

1.2 Einkommensteuerbeteiligung (9000.0100)

Die Gemeinden erhalten vom Staat einen Anteil an der Einkommensteuer (15 % des Aufkommens aus der Lohnsteuer und an der veranlagten Einkommensteuer sowie 12 % des Aufkommens aus dem Zinsabschlag). Nach den Schätzungen des Statistischen Landesamtes Bayern ergibt sich für unsere Stadt für 2015 aus dem Einkommensteueraufkommen ein Anteil von **2.703.450 €** (Schätzung für Vorjahr 2.400.000 €, vorläufiges Rechnungsergebnis 2.483.824 €).

1.3 Umsatzsteuerbeteiligung (9000.0120)

Als Ausgleich für die Steuerausfälle, welche den Gemeinden durch die Abschaffung der Gewerbesteuer zum 1.1.1998 entstanden sind, erhalten diese seither einen Anteil von 2,2 % an der Umsatzsteuer. Nach den Schätzungen des Statistischen Landesamtes beträgt der Anteil 2015 für unsere Stadt voraussichtlich **113.500 €** (Vorjahresansatz = 104.000 €, vorläufiges Rechnungsergebnis 103.717 €).

1.4 Schlüsselzuweisung (9000.0410)

Einer der größten Einnahmeposten des Verwaltungshaushalts ist jedes Jahr die Schlüsselzuweisung. Mit der Schlüsselzuweisung sollen im Rahmen des Finanzausgleichs die Unterschiede in der Höhe der Steuereinnahmen und der Sonderbelastungen zwischen den Gemeinden ausgeglichen werden. Die Schlüsselzuweisung errechnet sich aus der durchschnittlichen Ausgabebelastung und der eigenen Steuerkraft der Gemeinde. Für die Berechnung der Steuerkraftzahl 2015 wird das Steueraufkommen des Jahres 2014 herangezogen. Nach den Berechnungen des Statistischen Landesamtes erhält die Stadt Laufen 2015 **1.958.650 €** an Schlüsselzuweisungen, was gegenüber dem Vorjahr (mit 1.653.000 €) eine Erhöhung von 305.650 € bedeutet. Nachfolgend eine kurze Zusammenstellung der Schlüsselzuweisungen der letzten Jahre (Rechnungsergebnisse 2011-2014):

2011	2012	2013	Vorl. 2014	Ansatz 2015
1.425.248 €	1.707.732 €	1.733.732 €	1.653.292 €	1.958.650 €

1.5 Zuweisungen nach Art. 7 FAG (9000.0610)

Die Gemeinden erhalten als Ersatz des Verwaltungsaufwandes für die Aufgaben des übertragenen Wirkungskreises (z.B. Standesamt, Passamt, Rentenstelle usw.) gemäß Art. 7 Abs. 2 Nr. 3 des Finanzausgleichsgesetzes (FAG) eine jährliche Pauschale. Diese beträgt (wie in den Vorjahren) 16,70 € je Einwohner/Jahr. Aufgrund der Einwohnerzahl erhält die Stadt Laufen hierfür 2015 eine Zuweisung von **115.000 €**.

1.6 Einkommensteuer-Ersatzleistung (Familienleistungsausgleich, Art. 1b FAG) (9000.0615)

Es handelt sich hierbei um die Beteiligung der Gemeinden am erhöhten Landesanteil an der Umsatzsteuer. Der „Einkommensteuerersatz“ wurde im Rahmen des neuen Art. 1b des Finanzausgleichsgesetzes 1996 eingeführt und soll die Mindereinnahmen der Gemeinden bei der Einkommensteuer durch die Neuregelung des Familienleistungsgesetzes abdecken. Nach den Schätzungen des Bayer. Statistischen Landesamtes beträgt der Anteil der Stadt Laufen im Haushaltsjahr 2015 **219.500 €** (vorl. Ergebnis Vorjahr: 207.569 €).

1.7 Grunderwerbsteuer-Anteil (Art. 8 FAG) (9000.0616)

Bei Grundstücksgeschäften hat der jeweilige Erwerber eines Grundstücks die Grunderwerbsteuer in Höhe von 3,5 % des jeweiligen Kaufpreises zu entrichten. Aufgrund des Grunderwerbsteuerverbundes nach Art. 8 FAG überlässt der Staat hiervon den Gemeinden und Landkreisen $\frac{8}{21}$ (rund 38 %) des Aufkommens aus der Grunderwerbsteuer. Von diesem Kommunalanteil erhält die Gemeinde einen Anteil von $\frac{3}{7}$ und der Landkreis $\frac{4}{7}$. Im Haushaltsplan 2015 wird mit einem Gemeindeanteil von **55.000 €** gerechnet (vorl. Ergebnis Vorjahr: 58.578,99 €).

1.8 Schülerbeförderungszuschuss (2900.1710)

Der Staat gewährt den Gemeinden eine pauschale Zuweisung zu den Kosten der Schülerbeförderung. Der Zuweisungssatz ist zum einen abhängig von der Anzahl der Schüler, die einen gesetzlichen Beförderungsanspruch haben (bei Grundschulern ab 2 km Schulweg), und zum anderen von der Höhe des tatsächlichen Beförderungsaufwandes für die Schülerbeförderung im Vorvorjahr (2013). Der Zuschuss wird 2015 auf **83.000 €** geschätzt.

1.9 Kindergarten-, Kinderkrippen- und Kinderhort – Zuwendungen (464x.1710)

Der Staat gewährt den Gemeinden nach dem Kinderbildungs- und Betreuungsgesetz (BayKiBiG) eine kindbezogene Zuweisung zu den Kosten des Betriebes von Kindergärten, Kinderkrippen und Kinderhorten. Nach der letzten vorliegenden Aufschlüsselung des Förderbetrages für das Jahr 2015 erhält die Stadt eine staatliche Förderung von insgesamt **424.700 €** für die Kindergärten (Städt. Kindergarten Laufen 97.500 €, Kath. Kindergarten Laufen 227.500 €, Kath. Kindergarten Leobendorf 70.700 €, sonstige Kindergärten (auswärtige) 29.000 €). Für die Kinderkrippe erhält die Stadt **38.580 €** Förderung, für den Kinderhort **62.100 €**.

1.10 Straßenunterhaltungszuschuss (6300.1710)

Kreisangehörige Gemeinden erhalten gemäß Art. 13b Abs. 2 Satz 1 FAG einen jährlichen Zuschuss in Höhe von 1.200 € je vollen Kilometer zu unterhaltender Gemeindestraßen. Der Freistaat hat diesen Betrag um ca. 15,9 % angehoben. Bei insgesamt 68,032 km gewidmeter Gemeindestraßen errechnet sich somit ein jährlicher Straßenunterhaltungszuschuss von **95.000 €** (Ergebnis Vorjahr: 106.050 €).

1.11 Konzessionsabgabe (8100.2200)

Nach Art. 83 Abs. 1 der Bayerischen Verfassung haben die Gemeinden in ihrem Hoheitsgebiet das Recht zur Versorgung der Bürger mit Wasser, Strom und Gas. Die Stadt erhält deshalb vom Stromversorger Bayernwerke für diese Nutzungsüberlassung zur Strombelieferung eine Konzessionsabgabe in geschätzter Höhe von **200.000 €** (vorl. Ergebnis Vorjahr: 154.501,79 €).

1.12 Wassergebühren (8150.1100)

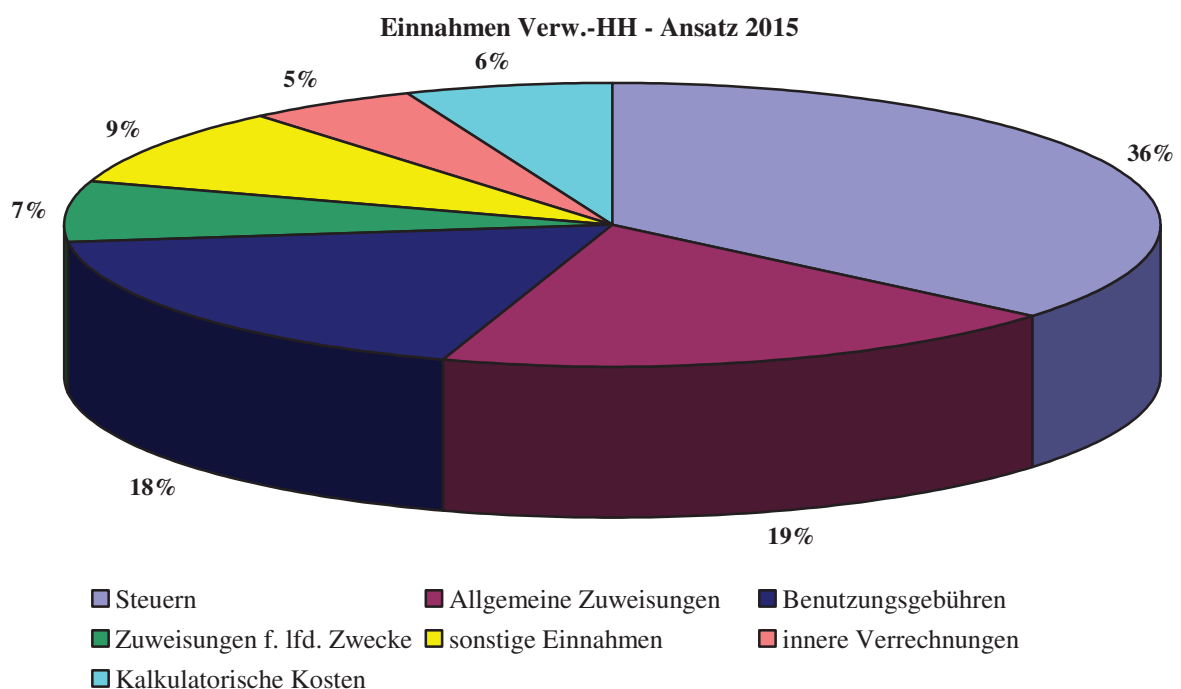
Der Wasserpreis in der Stadt Laufen beträgt derzeit netto 2,13 €/m³ (seit 1.1.2015). Dieser Preis ergab sich aus der im Jahr 2014 durchgeführten Gebührenvorkalkulation für die Jahre 2015-2018. Die voraussichtlichen Einnahmen aus dem Wasserverkauf 2015 betragen ca. **700.000 €** netto (vorl. Rechnungsergebnis 2014, netto: 601.224,92 €).

1.13 Kanalgebühren (7000.1100)

Die Kanalgebühren für die Einleitung von Schmutz- und Regenwasser betragen seit 01.01.2015 3,32 €/m³. Bei der Einleitung von ausschließlich Schmutzwasser ist die Gebühr auf 2,97 €/m³ reduziert. Soweit eine Versickerung auf dem Grundstück vorhanden ist und neben dem Schmutzwasser nur der Überlauf eingeleitet wird, beträgt die Gebühr 3,15 €/m³. Das voraussichtliche Kanalgebührenaufkommen 2015 liegt bei **845.000 €** (vorl. Rechnungsergebnis 2014: 783.095,02 €).

1.14 Schulverband Laufen - Saaldorf-Surheim (2152.1620)

Zwischen der Stadt Laufen und der Gemeinde Saaldorf-Surheim wurde zum 01.01.2012 ein öffentlich-rechtlicher Schulvertrag geschlossen. Aus diesem Vertrag ergibt sich eine Schulverbandsumlage für das Haushaltsjahr 2015 von ca. **90.000 €**. Die anteiligen Kosten für die Schülerbeförderung werden lt. Vertrag gesondert abgerechnet. Diese belaufen sich auf ca. **45.000 €**.

Zusammenfassung der Einnahmen des Verwaltungshaushalts

Zusammenfassung der Einnahmen des Verwaltungshaushalts

	Ergebnis 2013	Ansatz 2014	Ansatz 2015
	€	€	€
<u>Steuern:</u>			
Grundsteuer A	43.210,95	43.000,00	40.000,00
Grundsteuer B	501.661,50	500.000,00	515.000,00
Gewerbsteuer	1.227.862,00	1.200.000,00	1.200.000,00
Gemeindeanteil Einkommensteuer	2.307.413,00	2.400.000,00	2.703.450,00
Gemeindeanteil Umsatzsteuer	100.928,00	104.000,00	113.500,00
Hundesteuer	10.962,50	11.500,00	11.500,00
<u>Allgemeine Zuweisungen</u>			
Schlüsselzuweisung	1.733.732,00	1.653.000,00	1.958.650,00
Erstattung nach Art. 7 FAG	110.704,30	110.000,00	115.000,00
Einkommensteuer-Ersatz	200.147,00	203.000,00	219.500,00
Überlassung Grunderwerbsteuer	51.264,82	80.000,00	55.000,00
<u>Benutzungsgebühren</u>			
Wassergebühren	602.635,58	600.000,00	700.000,00
Kanalgebühren	773.256,69	800.000,00	845.000,00
Abfallbeseitigungsgebühren	269.363,25	275.000,00	275.000,00
Friedhofsgebühren	129.298,53	133.000,00	160.000,00
Schlachthofgebühren	66.998,27	85.000,00	110.000,00
sonstige Benutzungsgebühren	224.672,42	235.200,00	221.100,00
<u>Zuweisungen f. lfd. Zwecke</u>			
Schülerbeförderung	147.264,00	83.000,00	83.000,00
Betriebsförderung (KiGa, Krippe usw.)	473.869,25	595.000,00	525.800,00
Straßenunterhaltungszuschuss	95.970,00	95.000,00	95.000,00
Schulverband	219.888,92	200.000,00	135.000,00
<u>Sonstige Einnahmen</u>			
Konzessionsabgabe	220.043,45	220.000,00	200.000,00
Aufkommen Verwarnungsgelder (KVÜ)	56.853,62	50.000,00	50.000,00
Mieten und Pachten	249.863,75	232.800,00	197.250,00
Eintrittsgelder	121.731,85	130.000,00	126.000,00
Sonstiges (Zuschüsse, Spenden usw.)	469.678,19	625.900,00	516.820,00
Innere Verrechnungen	435.093,00	456.930,00	687.570,00
Kalkulatorische Kosten	752.910,04	798.500,00	775.760,00
Einnahmen Verwaltungshaushalt	11.597.276,88	11.919.830,00	12.634.900,00

2. Erläuterungen zu den wichtigsten Ausgaben des Verwaltungshaushalts

2.1 Personalkosten (Hauptgruppe 4)

Die Personalausgaben betragen 2015 voraussichtlich insgesamt **3.145.020 €** (Ansatz Vorjahr: 3.035.150 €, vorl. Rechnungsergebnis: 3.013.111,02 €). Die Zunahme bei den Personalkosten ergibt sich zum Teil durch eine Personalsteigerung in der Bauverwaltung und durch eine Tarifierhöhung zum 01.03.2015. In den Personalkosten sind neben den Gehältern der Beschäftigten (z. B. Verwaltung, Bauhof, Reinigungspersonal) auch die Aufwendungen für ehrenamtliche Tätigkeiten (z. B. Sitzungsgelder für Stadträte sowie Aufwandsentschädigungen für Feuerwehrkommandanten, Feldgeschworene usw.) enthalten.

2.2 Sach- und Betriebsaufwand (Hauptgruppen 5 und 6)

Die gesamten Sachaufwandskosten betragen 2015 voraussichtlich insgesamt **4.950.550 €** (Ansatz Vorjahr 4.774.630 €, vorl. Ergebnis 2014: 4.267.715,38 €). Hierin enthalten sind die Bewirtschaftungs- und Unterhaltungskosten für die gemeindlichen Gebäude und Grundstücke, für die Straßen und Wege, das Kanalnetz, das Wasserleitungsnetz, die Fahrzeugkosten, Steuern, Versicherungen, Geschäftsausgaben usw..

2.3 Kreisumlage (9000.8320)

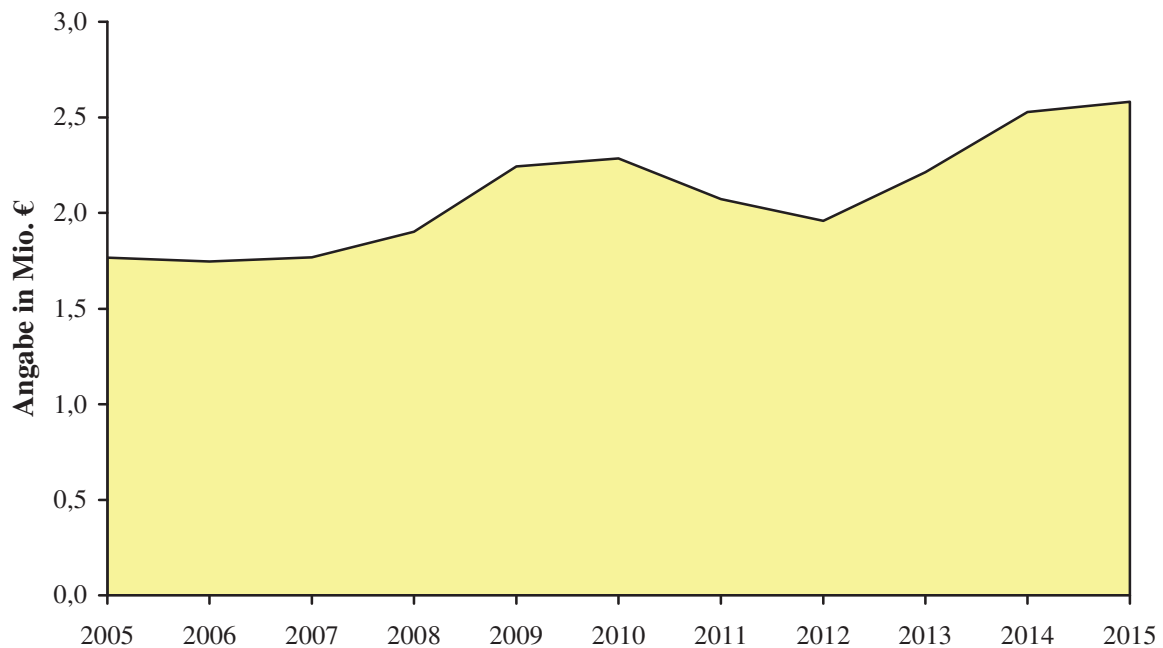
Der Landkreis Berchtesgadener Land erhebt zur Finanzierung seines ungedeckten Bedarfs von den kreisangehörigen Gemeinden eine Kreisumlage. Bemessungsgrundlage für die Kreisumlage sind die jeweils gültigen Steuerkraftzahlen der Gemeinden zuzüglich 80 % der im Vorjahr an die Gemeinden geflossenen Schlüsselzuweisungen. Die Kreisumlage wird vom Kreistag in Form eines Prozentsatzes der Umlagegrundlagen der kreisangehörigen Gemeinden festgesetzt. Für die Stadt Laufen ergibt sich daraus für dieses Jahr folgende Berechnung:

Steuerkraftzahlen 2015 (basierend auf den Steuereinnahmen des Jahres 2014): 3.552.494 €
zuzüglich 80 % der Schlüsselzuweisung des Vorjahres 2014 (100 % = 1.653.292 €): 1.322.634 €
ergibt als Bemessungsgrundlage für die Kreisumlage 2015: 4.875.128 €

Bei einem Umlagesatz von 53 % ergibt sich eine Kreisumlage 2015 in Höhe von **2.583.817,84**
Der Satz und die Höhe der Kreisumlage haben sich in den letzten Jahren wie folgt entwickelt:

Jahr	Bemessungsgrundlage Umlagekraft	Kreisumlage- Hebesatz	Kreisumlage
2005	3.240.935 €	54,5 %	1.766.300 €
2006	3.234.204 €	54 %	1.746.500 €
2007	3.430.567 €	51,5 %	1.766.700 €
2008	3.587.249 €	53 %	1.901.200 €
2009	4.234.008 €	53 %	2.244.000 €
2010	4.437.016 €	51,5 %	2.285.100 €
2011	3.873.673 €	53,5 %	2.072.400 €
2012	3.659.289 €	53,5 %	1.958.000 €
2013	4.339.434 €	51 %	2.213.111 €
2014	4.956.655 €	51 %	2.527.894 €
2015	4.875.128 €	53 %	2.583.820 €

Entwicklung der Kreisumlage



2.4 Gewerbesteuerumlage (9000.8100)

Die Stadt muss nach dem Gemeindefinanzreformgesetz von den eingenommenen Gewerbesteuern einen bestimmten Anteil an den Staat abführen. Aufgrund der in diesem Jahr erwarteten Gewerbesteuererinnahmen ist eine Gewerbesteuerumlage von **300.000 €** veranschlagt (vorl. Rechnungsergebnis 2014: 278.953 €).

2.5 Kinderbetreuung - Kindergärten, Kinderhort, Kinderkrippe (464x.xxxx)

Nach den Bestimmungen des Kinderbildungs- und -betreuungsgesetzes (BayKiBiG) hat sich die Stadt entsprechend dem jeweiligen Anteil der Kinder aus ihrem Stadtgebiet an den Kosten aller Kindergärten zu beteiligen. Die Stadt Laufen trägt damit neben den Kosten des Städt. Kindergartens auch Zahlungen an die Träger der Kindergärten in Laufen (Kath. Kindergarten Laufen: **397.100 €**, Kath. Kindergarten Leobendorf: **117.600 €**) und in den umliegenden Gemeinden oder Städten (**47.100 €**).

Bei den kirchlichen Kindergärten in Laufen und Leobendorf ist die Stadt Laufen vertraglich am Defizit beteiligt (Kath. Kindergarten Laufen: 80 %, höchstens **50.000 €**; Kath. Kindergarten Leobendorf: 80 %, höchstens **20.000 €**).

Zusammenfassung Einnahmen/Ausgaben der Kinderbetreuungskosten durch die Stadt Laufen (Ansatz 2015):

	Städt. Kindergarten	Städt. Krippe	Kirchl. Kindergärten	Städt. Kinderhort	Waldkinder- garten
Einnahmen	152.750,00 €	74.900,00 €	298.200,00 €	118.200,00 €	21.600,00 €
Ausgaben	287.740,00 €	166.440,00 €	603.700,00 €	220.510,00 €	35.300,00 €
Defizit	- 134.990,00 €	- 91.540,00 €	- 305.500,00 €	- 102.310,00 €	- 13.700,00 €
Gesamtdefizit	- 648.040,00 €				

2.6 Zinsen (für Darlehen: 9100.8060 und 9100.8090)

Für die bestehenden Darlehen hat die Stadt Laufen heuer rund **84.000 €** an Zinsen aufzubringen. Zusätzlich sind an Zinsausgaben für Kassenkredite (Sollzins auf den Girokonten) noch **10.000 €** veranschlagt.

Die gesamten jährlichen Zinsausgaben betragen somit voraussichtlich etwa **94.000 €**.

2.7 Zuführung zum Vermögenshaushalt (9100.8600)

Die zur Deckung von Ausgaben des Verwaltungshaushalts nicht benötigten Einnahmen (Überschuss des Verwaltungshaushalts) sind nach den Bestimmungen des Haushaltsrechts dem Vermögenshaushalt zur Schuldentilgung und für Investitionen zuzuführen. Gemäß § 22 Abs. 1 der Kommunalen Haushaltsverordnung (KommHV) sollte die Zuführung vom Verwaltungshaushalt zum Vermögenshaushalt mindestens so hoch sein, dass damit die planmäßige Tilgung der bestehenden Kredite abgedeckt werden kann.

Nach dem vorliegenden Haushaltsplan ergibt sich für 2015 eine **Zuführung vom Verwaltungshaushalt an den Vermögenshaushalt** in Höhe von **560.460 €**.

Die geforderte Mindestzuführung nach den Bestimmungen der KommHV in Höhe der Tilgungsleistungen (211.919 €) wird somit erreicht bzw. überschritten.

Berechnung der Tilgungsleistungen:

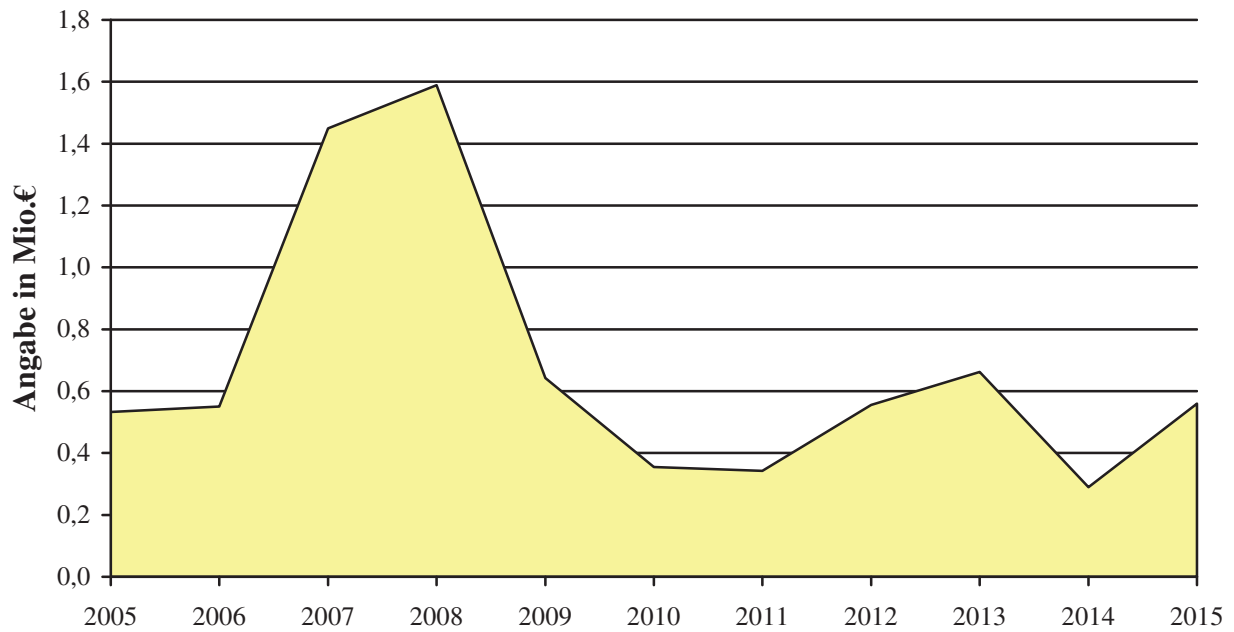
Tilgung Sparkasse	160.000,00 €
Tilgung Raiba usw.	51.919,00 €
Tilgung Kreditaufnahme 2015	- €
Tilgungsleistungen 2015	211.919,00 €

Im vergangenen Jahr konnte die Mindestzuführung erreicht werden. In den nächsten Jahren wird es nur durch sparsame Haushaltsführung möglich sein die Mindestzuführung zu erreichen.

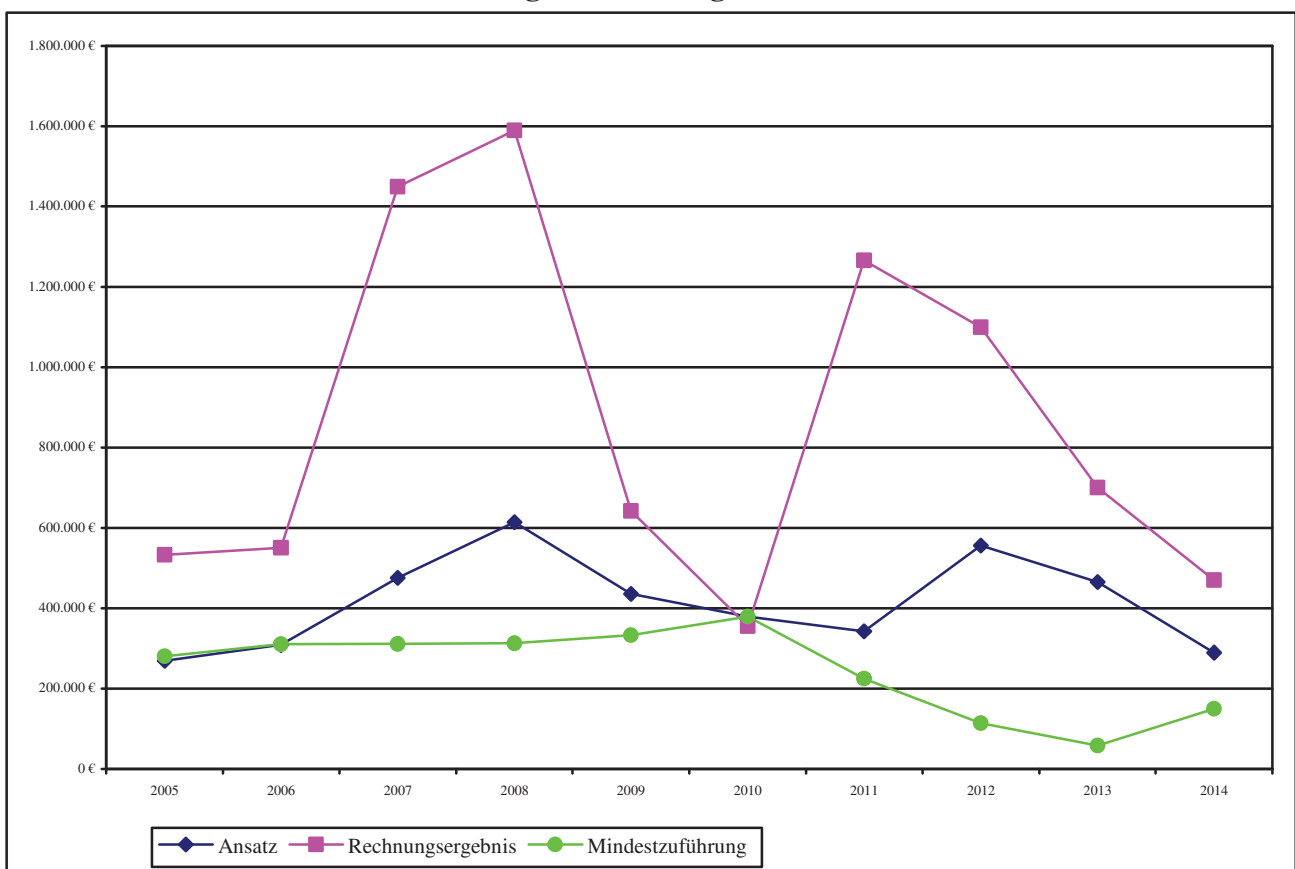
Die nachstehende Übersicht zeigt einen Vergleich der Haushaltsansätze mit dem Rechnungsergebnis bei der Zuführung.

HH-Jahr	HH-Ansatz	Rechnungsergebnis	Tilgungsleistung
2004	180.000 €	681.947 €	137.100 €
2005	270.000 €	533.367 €	238.600 €
2006	308.400 €	550.337 €	273.900 €
2007	475.200 €	1.448.998 €	282.500 €
2008	614.500 €	1.589.473 €	1.491.160 €
2009	436.000 €	642.487 €	617.637 €
2010	379.300 €	354.680 €	370.300 €
2011	342.200 €	1.266.209 €	221.600 €
2012	556.000 €	1.099.181,41 €	114.000 €
2013	465.100 €	700.271 €	58.100 €
2014	289.500 €	vorl. 470.000 €	150.395 €
2015	560.460 €		211.919 €

Zuführung zum Vermögenshaushalt - Ansatz



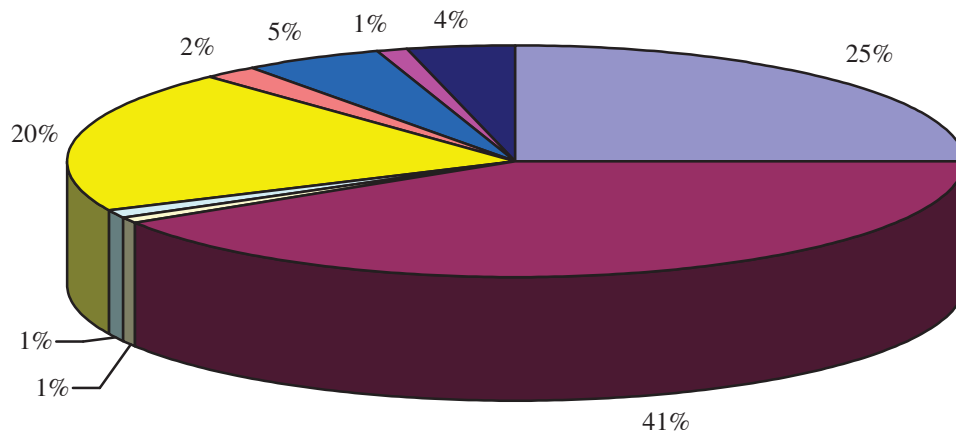
Vergleich Haushaltsansatz – Rechnungsergebnis Zuführung zum Vermögenshaushalt



Zusammenfassung der Ausgaben des Verwaltungshaushalts

	Ergebnis 2013	Ansatz 2014	Ansatz 2015
	€	€	€
<u>Personalkosten gesamt (Hauptgruppe 4)</u>	2.906.590,63	3.035.150,00	3.145.020,00
davon:			
Aufwendungen f. ehrenamtl. Tätigkeit (Gr. 40)	38.553,86	57.500,00	45.200,00
Bezüge, Löhne, Gehälter (Gr. 41)	2.113.939,33	2.248.900,00	2.296.170,00
Versorgungskassenbeiträge (Gr. 43)	336.690,12	287.560,00	337.890,00
Sozialversicherungsbeiträge (Gr. 44)	362.180,05	399.710,00	419.160,00
Beihilfeversicherung (Gr. 45)	54.431,45	39.180,00	46.100,00
Personalnebenausgaben (Gr. 46)	795,82	2.300,00	500,00
<u>Sach- und Betriebsaufwand (Hauptgr. 5+6)</u>	4.674.386,53	4.774.630,00	5.153.950,00
davon:			
Gebäude- und Grundstücksunterhalt (Gr. 50)	79.958,71	153.100,00	165.300,00
Unterh. sonst. unbewegl. Vermögen (Gr. 51)	488.141,61	294.400,00	416.800,00
Geräte, Ausstattungsgegenstände (Gr. 52)	86.848,87	139.000,00	124.700,00
Mieten, Pachten (Gr. 53)	105.269,87	97.400,00	53.400,00
Bewirtschaftung Gebäude, Grundstücke (Gr. 54)	307.189,89	339.500,00	382.200,00
Haltung von Fahrzeugen (Gr. 55)	71.630,84	75.300,00	79.300,00
Aus- und Fortbildung (Gr. 56)	26.004,71	40.300,00	31.400,00
Weitere Betriebsausgaben (Gr. 57-63)	1.360.489,51	1.368.800,00	1.419.700,00
Steuern, Versicherungen (Gr. 64)	359.000,68	318.350,00	320.600,00
Geschäftsausgaben (Gr. 65)	279.865,38	329.500,00	307.270,00
Weitere sächliche Ausgaben (Gr. 66)	46.440,52	52.250,00	51.450,00
Erstattungen an Land, Gemeinden (Gr. 67)	263.976,10	311.300,00	338.500,00
Innere Verrechnungen (Gr. 679)	446.659,80	456.930,00	687.570,00
Kalkulatorische Kosten (Gr. 68)	752.910,04	798.500,00	775.760,00
Zuschüsse f. laufende Zwecke (Gr. 71)	126.516,37	179.850,00	188.450,00
Sonstiges (z. B. Patengeschenke)	17.345,30	11.000,00	16.500,00
Kreisumlage (9000.8320)	2.213.111,34	2.528.000,00	2.583.820,00
Gewerbesteuerumlage (9000.8100)	296.984,00	320.000,00	300.000,00
Zuschüsse f. soziale o. ä. Einrichtungen (Gr. 70)	649.069,96	750.700,00	592.700,00
Zinsen (9100.8060-8090)	12.736,24	30.000,00	94.000,00
Zuführung zum Vermögenshaushalt (9100.8600)	700.536,51	290.500,00	560.460,00
	11.597.276,88	11.919.830,00	12.634.900,00

Ausgaben des Verwaltungshaushalts - Ansatz 2015



- | | |
|---|--|
| ■ Personalkosten gesamt (Hauptgruppe 4) | ■ Sach- und Betriebsaufwand (Hauptgr. 5+6) |
| ■ Zuschüsse f. laufende Zwecke (Gr. 71) | ■ sonstiges (z. B. Patengeschenke) |
| ■ Kreisumlage (9000.8320) | ■ Gewerbesteuerumlage (9000.8100) |
| ■ Zuschüsse f. soziale o. ä. Einrichtungen (Gr. 70) | ■ Zinsen (9100.8060-8090) |
| ■ Zuführung zum Vermögenshaushalt (9100.8600) | |

B. VERMÖGENSHAUSHALT

Maßnahmen des Vermögenshaushalts 2015

Die größeren Maßnahmen sind nachfolgend kurz erläutert:

Kinder- und Jugendbetreuungszentrum

Die Planungen für den Umbau des ehem. Forstamtsgebäudes in eine Kinderkrippe sowie den Neubaus eines Kindergartens und Kinderhortes übernahm das Architekturbüro Zeller & Romstätter. Die Räume der Kinderkrippe wurden Ende Januar 2013 bezogen. Mit dem Neubau des Kindergartens und des Kinderhortes wurde im Frühjahr 2013 begonnen. Die Fertigstellung erfolgte im Sommer 2014.

In den Haushalt 2015 wurden folgende Mittel eingestellt:

Baukosten Kindergarten/-hort	452.000 €
Zuschüsse für den Neubau Kindergarten /-hort	560.000 €

Breitbandversorgung

Die Stadt Laufen investiert zusammen mit der Gemeinde Saaldorf-Surheim in eine Breitbandversorgung. Bis zum Haushaltsjahr 2014 wurden folgende Bereiche im Gemeindegebiet Laufens ausgebaut: Daring, Daxmühle, Fising, Gastag, Moosham, Oberheining, Seethal, Thannberg und Thannhausen. Die Gemeindeteile Niederheining und Triebenbach wurden bis zum Jahresabschluss 2014 fertiggestellt, konnten jedoch nicht mehr komplett abgerechnet werden. Die Regierung von Oberbayern fördert diese Breitbanderschließung mit 100.000 €. Der Kostenanteil der Gemeinde Saaldorf-Surheim an dieser Maßnahme beträgt 95.000 €. Im Haushalt 2015 wurden die verbleibenden Baukosten in Höhe von 80.000 € bereitgestellt.

Kanalisation Triebenbach-Niederheining-Gastag

Mit der Kanalisation der Ortsteile Triebenbach-Niederheining-Gastag wurden die letzten anzuschließenden Ortsteile entsprechend des Abwasserkonzepts an die zentrale Abwasserbeseitigung angeschlossen. Die Ableitung des Abwassers erfolgt über einen Dücker unter der Salzach auf Höhe Triebenbach.

Im Zuge dieser Baumaßnahme wird die Wasserhauptleitung teilweise erneuert.

Kanalisation (inkl. Dücker)	283.000 €
Wasserleitung	83.500 €
Zuschüsse	186.000 €

Sanierung der Arkadengruften mit Braunscher Kapelle im Alten Friedhof Laufen

Die Arkadengruften im Alten Friedhof wurden in einem ersten Bauabschnitt 2013/2014 saniert, da sowohl die Dachkonstruktion als auch die Stützsäulen die Statik des Gesamtgebäudes in Teilbereichen nicht mehr gewährleisten konnten. 2014 erfolgte die Sanierung der Säulen und des Putzes. Der Farbanstrich wird in 2015 saniert. Bei der Kapelle und der Friedhofsmauer muss der Putz und der Anstrich in einem 2. Bauabschnitt in den Folgejahren saniert werden. Das Schadensbild musste von Fachleuten in Zusammenarbeit mit den Denkmalschutzbehörden ausführlichst ermittelt werden.

Ankauf von Bauland

Im Ortsteil Leobendorf soll ein neues Baugebiet „Dammhausacker III“ nach dem Einheimischen Modell entstehen. Hierzu wird im Haushaltsjahr 2015 ein Grunderwerb von 1.000.000 € veranschlagt. Mit der Planung, Erschließung und dem Verkauf der Baugrundstücke soll zeitnah begonnen werden (Haushaltsjahre 2015/2016)

Geplante Kosten im Haushaltsplan 2015:

Straßenbau	208.000 €
Kanalisation	262.000 €
Wasserversorgung	76.000 €

Bahnhofstraße

Mit den Bauarbeiten soll, nach Genehmigung der Planung durch den Stadtrat, baldmöglichst begonnen werden. Die Ausbauarbeiten sind in zwei Abschnitten geplant. 1. Abschnitt: Einmündung Tittmoninger Straße bis Einmündung Ludwig-Thoma-Straße; 2. Abschnitt: Einmündung Ludwig-Thoma-Straße bis Einmündung Lagerhausstraße. Als erstes wird mit dem Bau des neuen Schmutz- und Regenwasserkanals ab Einmündung Tittmoninger Straße begonnen. Eine Erneuerung der bestehenden Wasserleitung ist nicht geplant. Nach dem Kanalbau beginnt der Straßenausbau. Der Einbau der bituminösen Feinschicht ist witterungsabhängig.

Im Haushalt 2015 sind folgende Mittel eingestellt:

Straßenbau	827.000 €
Kanalisation	493.000 €
Wasserversorgung	6.000 €

Straßenbau / Geh- und Radweg „Seebadstraße“ in Leobendorf

Die Straße dient als Gemeindeverbindungsstraße und der Erschließung des Naherholungsgebiets am Abtsee. Die Straße weist Netzzrisse und Rißhäufungen auf, deswegen sind Spurrinnen, Flickstellen, Längsunebenheiten sowie Ausmagerungen festzustellen. Der Geh- und Radweg ist durch starke Verwurzungen stark beschädigt.

Straße:

Die vorhandene Asphaltdeckungsfläche wird 4 cm abgefräst und mit einer neuen Asphaltdeckungsfläche in der Stärke von 8 cm neu aufgebaut. So ist gewährleistet, dass vorhandene Spurrinnen und Netzzrisse vollständig erfasst werden. Anschließend wird eine 4 cm bituminöse Deckschicht aufgebracht.

Geh- und Radweg:

Die Deckenverstärkung am Geh- und Radweg erfolgt einlagig im Hocheinbau. Der bestehende Oberbau wird gereinigt und vorgespült. Anschließend wird eine 4 cm Asphaltbeton Deckschicht aufgebracht.

Im Haushalt wurden folgende Mittel eingestellt:

Baukosten /-nebenkosten	478.500 €
Zuschuss vom Freistaat Bayern	250.000 €

Wasser- und Kanalbaumaßnahmen in der B20

Das Staatliche Bauamt Traunstein hat der Stadt Laufen Ende 2013 mitgeteilt, dass die Mittel für eine Wiederherstellung der Ortsdurchfahrt Laufen (B20) vorhanden sind. Die Stadt Laufen hatte ursprünglich die Absicht, Kanalbaumaßnahmen zur Umstellung von Misch- auf Trennsystem in drei Bauabschnitten im Bereich der B20 sowie die Sanierung der ebenfalls in der B20 verlaufenden Hauptwasserleitung in den Jahren 2014 bis 2016 vorzunehmen. Eine Sanierung der B20 hätte deshalb frühestens 2017 erfolgen können. Um die straßenmäßige Sanierung der B20 zu beschleunigen, begann die Stadt Laufen mit den Sanierungsmaßnahmen im Jahr 2014. Dafür sind im Haushalt 2015 645.000 € vorgesehen. Das staatliche Bauamt Traunstein hat die Sanierung der B20 daraufhin für 2015 in Aussicht gestellt.

Neubau Feuerwehrgerätehaus Laufen

Aufgrund schwerer statischer und diverser baulicher Mängel sowie eines zusätzlichen Raumbedarfs hat die Stadt Laufen sowohl für die Generalsanierung des bestehenden Feuerwehrgerätehauses mit Anbau als auch einen möglichen Neubau Grobkostenschätzungen in Auftrag gegeben. Das Ergebnis war, dass aufgrund der Fördermöglichkeiten beide Varianten in etwa die gleichen Kosten für die Stadt verursachen. Damit stellt ein Neubau die wirtschaftlichere Lösung dar. Da ein Neubau am gleichen Ort nicht nur aus logistischen Gründen sehr schwierig ist, hat der Stadtrat einen Neubau neben dem Gelände des Friedhofs Laufen beschlossen. Für einen möglichen Baubeginn im Jahr 2015 stellt der Haushalt 610.000 € bereit. Die Gesamtkosten werden laut Grobkostenschätzung mit rund 3,5 Mio. € veranschlagt, wobei mit Zuschüssen von rund 500.000 € gerechnet werden kann.

Finanzplanung und Investitionsprogramm

1. Kinder- und Jugendbetreuungszentrum mit Kindergarten, Kinderhort und Mittagsverpflegung
2. Neubau Feuerwehrgerätehaus
3. Ausweisung von Bauland nach dem Einheimischen Modell
4. Umstellung der Kanalisation von Misch- auf Trennsystem
5. Sanierung des Wasserleitungsnetzes
6. Erweiterung Grund- und Mittelschule Laufen mit Mensa und 2. Turnhalle
7. Sanierung Gehwege Schloßstraße und des Belags des Marienplatzes
8. Erstmalige endgültige Herstellung Emil-Paur-Straße / Seethalerstraße / Gentnerstraße
9. Sanierung des Wasserleitungsnetzes
10. Weiterführung der Altstadtsanierung

C. ALLGEMEINES

1. Städtische Einrichtungen

- **Rathaus**

- **Feuerwehr Laufen und Leobendorf**

Fahrzeuge

3 Bootsanhänger

1 Boot, Mehrzweck- (MZB) CRESTLINER

1 Boot, Rettungs- (RTB Typ 1) mit 15 PS Außenbordmotor

2 Boote, Rettungs- (RTB Typ 2) ohne Außenbordmotor

1 Drehleiter (DLA (K) 23/12) – Baujahr 1995

1 Einsatzleitwagen (ELW 1) VW T4 Syncro – Baujahr 1996

1 Versorgungslastkraftwagen (VLkw) – Baujahr 2001

1 Löschgruppenfahrzeug (LF 8 I) mit TS 8 – Baujahr 1984

1 Löschgruppenfahrzeug (LF 8/6) – Baujahr 1991

1 Mehrzweckfahrzeug (MZF) – Baujahr 2009

1 Tanklöschfahrzeug (TLF 16/25) – Baujahr 2000

1 Wechselladerfahrzeug (WLF) – Baujahr 2009

Geräte

1 Abrollbehälter – Rüstmaterial (AB-Rüst) – Baujahr 2009

1 Abrollbehälter – Wasser/Schaum (AB-Wasser) – Baujahr 2010

1 Atemluftfüllanlage

1 Beleuchtungssatz (Leuchtballon)

5 Beleuchtungssätze (komplett)

1 Einsatz-Gerüstsystem

2 Ex-Warngeräte

4 Chemikalienschutzanzüge Typ II

2 Gerätesätze Auf- und Abseilgerät

3 Heumesssonde

1 Heuwehrgerät mit Anhänger

81 Meldeempfänger Laufen und Leobendorf

21 Pressluftatmer, Überdruck-

2 Pumpen, Kreisel-, Feuerlösch-

2 Pumpen, Schmutzwasser- (ab 1.200 l/min)

3 Pumpen, Schmutzwasser-, sonstige

9 Pumpen, Tauchmotor (TP 4/1, TP 8/1)

1 Rettungssatz, hydraulisch

1 Rettungssatz, hydraulisch (schwer)

1 Sandsackabfüllanlage

1 Schneidgerät, schwer (Autogen, Plasma)

5 Sirenen

1 Sprechfunkanlagen, Fahrzeug-, 2m-Band

9 Sprechfunkanlagen, Fahrzeug-, 4m-Band

1 Sprechfunkanlage, ortsfest, 4m-Band

24 Sprechfunkgeräte, Hand-, 2m-Band

3 Tragkraftspritzen (TS, PFPN)

1 Wärmebildkamera

1 Werkzeugsatz „Schornstein“

1 Werkzeugsatz „Türöffnung“ (Sperrwerkzeug)

1 Zelt, Schnelleinsatz-

Aktive Dienstleistende

118 Mitglieder, davon
 117 männliche Feuerwehr-Dienstleistende
 1 weibliche Feuerwehr-Dienstleistende

Jugendgruppe

20 Feuerwehranwärter, davon
 18 Feuerwehranwärter – männlich
 2 Feuerwehranwärter – weiblich

- **Grund- und Mittelschule Laufen, Grundschule Leobendorf**

Schülerzahlen (Stichtag 01.10.):	2007	2008	2009	2010	2011	2012	2013	2014
Grundschule Laufen	149	146	146	155	161	155	159	129
Grundschule Leobendorf	93	90	93	87	77	77	84	84
Haupt- u. Mittelschule Laufen-Saaldorf-Surheim-Teisendorf	207	230	220	197	173	151	125	124
insgesamt:	449	466	459	439	411	383	368	337
davon aus Saaldorf-Surheim (Schulverband seit Sept. 2006)	111	113	107	97	82	66	51	51
davon aus Teisendorf (Schulverband seit Sept. 2010)	-	-	-	-	-	-	2	2

- **Archiv**

- **Städtische Bücherei**

(8.528 Bücher/Bände, 113 Hörspiel-Kassetten, 250 Hörspiel CD's, 72 Video-Filme, 2 Spiele)

Zahl der Leser:

	2008	2009	2010	2011	2012	2013	2014
Kinder u. Jugendliche	196	206	205	207	206	215	233
Erwachsene	311	318	311	307	267	250	258
zusammen	507	524	516	514	473	465	491

- **7 Kinderspielplätze und 1 Skateranlage** (derzeit abgebaut)

- **Jugendtreff „twentytwo“**

- **Städtischer Kindergarten** (50 genehmigte Kindergartenplätze)

- **Städtische Kinderkrippe** (24 genehmigte Kinderkrippenplätze)

- **Kinderhort** (70 genehmigte Plätze)

- **3 Sportplätze in Laufen, 2 Sportplätze in Leobendorf**

- **Stadtpark**

- **Alter Friedhof** (Denkmal/Park)

- **Bauhof**

- Fahrzeuge

- MAN LKW (Baujahr 2003)

- Fendt Geräteträger (Baujahr 1991)

- Hako-Trac (Baujahr 1984)

- Holder (Baujahr 2005)

- VW-Pritschenwagen – Doppelkabine (Baujahr 2000)

- VW-Pritschenwagen (Baujahr 2000) → wird überwiegend für Kanal verwendet

- Renault Kastenwagen (Baujahr 2003) → wird überwiegend für Wasserwerk verwendet

- Hansa (Baujahr 2009)

- Teleskoplader (Baujahr 2007)

- Piaggio Kleintransporter (Baujahr 2008)

- VW-Caddy (Baujahr 2010) → wird als Hausmeisterfahrzeug verwendet

- Kärcher Allzweckfahrzeug (Baujahr 2012)

- Kubota (Baujahr 2013)

- Renault Kangoo (Baujahr 2012) → Elektrofahrzeug Bauhofleiter

- **Straßen- und Wegenetz** (68,032 km, davon Ortsstraßen 21,881 km und Gemeindeverbindungsstraßen 46,151 km)

- **Tiefgaragen Briouder Platz und Rathausplatz**

- **Abwasseranlage** (76,316 km Abwassernetz)

1.858 Schächte, 17 Pumpwerke, 5 Regenüberläufe, 8 Regenüberlaufbecken bzw. Stauraumsammler, 2 Regenrückhaltebecken, 4 Düker

- **Schlachthof**

Schlachtzahlen	2008	2009	2010	2011	2012	2013	2014
Rinder	252	237	247	222	207	206	196
Kälber	53	40	43	37	20	18	20
Schweine	2.348	2.169	2.254	2.215	2.151	2.236	1.914
Kleintiere	232	210	209	189	153	171	207
Insgesamt:	2.885	2.656	2.753	2.663	2.531	2.631	2.337

- **Städt. Friedhof** (1.072 belegte Grabstätten, davon 150 Urnengräber; 1 Gedenkstätte-Priestergrab; 1 Internierten-Gedenkstätte, 1 anonymer Urnenhain m. 142 Urnen; 310 freie Grabstätten, davon 19 Urnengräber; zusätzlich 1 komplett freies Erd- und ½ Urnengräberfeld). 1 Leichenhaus, 1 Aussegnungshalle, 1 Leichenwagen (Mercedes Vito, Baujahr 2003)

- **Touristikbüro**

	2008	2009	2010	2011	2012	2013
Übernachtungen	27.115	27.132	27.003	25.877	25.211	28.004

- **Altes Rathaus** („Bürgerhaus“ für verschiedene Vereine, VHS, Stadtkapelle, Trauungssaal)

- **Stadtbus** (VW-Crafter, Baujahr 2011)

- **Salzachhalle** (526 Sitzplätze in der Salzachhalle; 100 Sitzplätze in der Kleinkunstbühne)

- **Wasserversorgung**

(1.889 Hausanschlüsse; 78,616 km Wasserhauptleitungen und 42,647 km Wasserhausanschlusslei-

tungen, 1.906 Wasserzähler)

Bauliche Anlagen

1 Tiefbrunnen in Lauterbrunn

1 Tiefbrunnen in Lauterbrunn (noch nicht ausgebaut)

1 Hochbehälter in Froschham (Fassungsvermögen 2 x 500 m³)

1 Hochbehälter in Froschham (Fassungsvermögen 2 x 1.000 m³)

1 Druckerhöhung Hochzone Laufen, Druckzone Leobendorf

1 Druckanlage in Röderberg

Wasserverbrauch

	2010	2011	2012	2013	2014
Wasserverkauf	367.147 m ³	353.503 m ³	352.446 m ³	350.888 m ³	347.777 m ³
Eigenverbrauch vor Verteilernetz	2.785 m ³	2.586 m ³	4.135 m ³	3.038 m ³	3.019 m ³
Eigenverbrauch im Verteilernetz	1.014 m ³	4.302 m ³	2.107 m ³	3.099 m ³	3.176 m ³
	370.946 m³	360.391 m³	358.688 m³	357.025 m³	353.972 m³

Wasserförderung und Zukauf

	2010	2011	2012	2013	2014
Lauterbrunn (Brunnen II)	194.444 m ³	228.679 m ³	245.043 m ³	248.918 m ³	264.121 m ³
Surgruppe (Zukauf)	205.287 m ³	144.780 m ³	149.356 m ³	160.045 m ³	122.142 m ³
	399.731 m³	373.459 m³	394.399 m³	408.963 m³	386.263 m³

- **Städtische Gebäude**

- Froschham 57 (ehem. Wasserwerkslager) → soll 2015 verkauft werden
- Kiem-Pauli-Straße 7 (Wohnungen Feuerwehrgerätehaus)
- Gordian-Guckh-Straße 4 (Unteres Stadttor)
- Gordian-Guckh-Straße 6 (Schlachthofwohnungen)
- Bahnhofstraße 3
- Landratsstraße 5 (ehem. Bauhof)
- Lebenauerstraße 22 (ehem. Thüga-Haus) → soll 2015 verkauft werden
- Schloßstraße 11 (Oberes Stadttor)
- Steinbach 17 (Wohngebäude)
- Bahnhofstraße 42 (Bahnhof)
- Steinbach 18 (Leichenhaus/Aussegnungshalle)

2. Bevölkerungsbewegung

Die offiziellen Zahlen des Bayerischen Landesamtes für Statistik und Datenverarbeitung weisen folgende Entwicklung der Einwohnerzahlen in Laufen aus:

	2009	2010	2011	2012	2013	2014
Einwohner 31.12.	6.608	6.600	6.629	6.869	6.839	*
Lebendgeborene	50	43	52	50	44	*
Verstorbene	100	95	100	75	66	*
Zugezogene	500	453	439	473	421	*
Weggezogene	433	409	362	422	429	*

*Zahlen liegen derzeit vom Bayerischen Landesamt für Statistik und Datenverarbeitung noch nicht vor.

Standesamtsbezirk Laufen

Geburten in Laufen	2	2	2	1	2	1
Eheschließungen in Laufen	48	30	34	37	32	38
Lebenspartnerschaften in Laufen	-	-	-	1	1	1
Sterbefälle in Laufen	52	55	55	48	34	36

3. Die Steuerkraft der Stadt Laufen

Die Steuerkraft einer Gemeinde gibt Auskunft darüber, wie viele Steuermittel die Gemeinde aufbringen kann, um ihren Ausgabenbedarf selbst zu decken.

Für die Festsetzung der Steuerkraftzahlen 2015 sind die Ist-Einnahmen 2013 und die für 2013 festgesetzten Realsteuerhebesätze maßgebend (Gewerbesteuer- und Grundsteuergrundbeträge 2014):

Die nachfolgende Übersicht zeigt die Entwicklung der letzten Jahre:

	2012	2013	2014	2015
Steuerkraft der Stadt	2.519.091 €	2.973.248 €	3.569.669 €	3.552.494 €
pro Einwohner der Stadt	382 €	449 €	520 €	519 €
pro Einwohner im Landesdurchschnitt	793 €	868 €	921 €	972 €

Rangziffer der Stadt Laufen (bezogen auf €/Einwohner)

im Landkreis BGL (gesamt 15 Gemeinden)	14	11	10	11
im Bezirk Oberbayern (gesamt 497)	488	467	439	461
in Bayern (gesamt 2.031)	1.748	1.561	1.394	1.511

4. Entwicklung der Kassenlage

Kassenbestand zum 31.12.2014: 734.726,72 €

Die Kassenlage 2014 war zum Jahresende angespannt. Der Kassenkredit zur Kassenbestandsverstärkung musste längerfristig in Anspruch genommen werden.

Dieses Jahr muss ein Kassenkredit in Anspruch genommen werden, um die Kassenliquidität zur rechtzeitigen Leistung ihrer Ausgaben zu sichern. Der Höchstbetrag der Kassenkredite im Haushaltsjahr 2015 beläuft sich auf **2.105.000 €** (§ 5 Haushaltssatzung).

5. Verschuldung / Entwicklung der Schulden

Die Schuldenentwicklung der Stadt Laufen in den letzten Jahren:

	zum 31.12.2011	zum 31.12.2012	zum 31.12.2013	zum 31.12.2014
Schulden insgesamt	1.758.736 €	868.257 €	1.310.150	5.509.754 €
Einwohnerzahl der Stadt Laufen	6.629	6.869	6.839	6.839 (Stand: 31.12.13)
Pro-Kopf-Verschuldung der Stadt (in €/Einw.)	265	126	192	806

Zum Vergleich:

Landesdurchschnitt in Bayern (in €/5.000-10.000 Einw.)	753	-	-
---	-----	---	---

Im Haushaltsjahr 2015 wird mit einer Kreditaufnahme in Höhe von 3.245.000 € gerechnet. Bei dieser Kreditaufnahme handelt es sich um die Kreditermächtigung aus dem Haushaltsjahr 2014.

Bei der Veranschlagung muss zwischen rentierlichen und unrentierlichen Schulden unterschieden werden. Rentierlich bedeutet, dass die Kredite für Maßnahmen aufgenommen werden, die über Gebühren oder ähnliche Entgelte refinanziert werden (z. B. Wasserversorgung, Abwasserbeseitigung). Unrentierliche Kredite werden für Maßnahmen aufgenommen, die im Rahmen des Gesamtdenkungsprinzips durch allgemeine Einnahmen wie Steuern finanziert werden (z. B. Neubau Feuerwehrhaus oder Straßenbau). Die rentierlichen Schulden belaufen sich im Haushaltsjahr 2015 auf ca. 3 Mio. €.

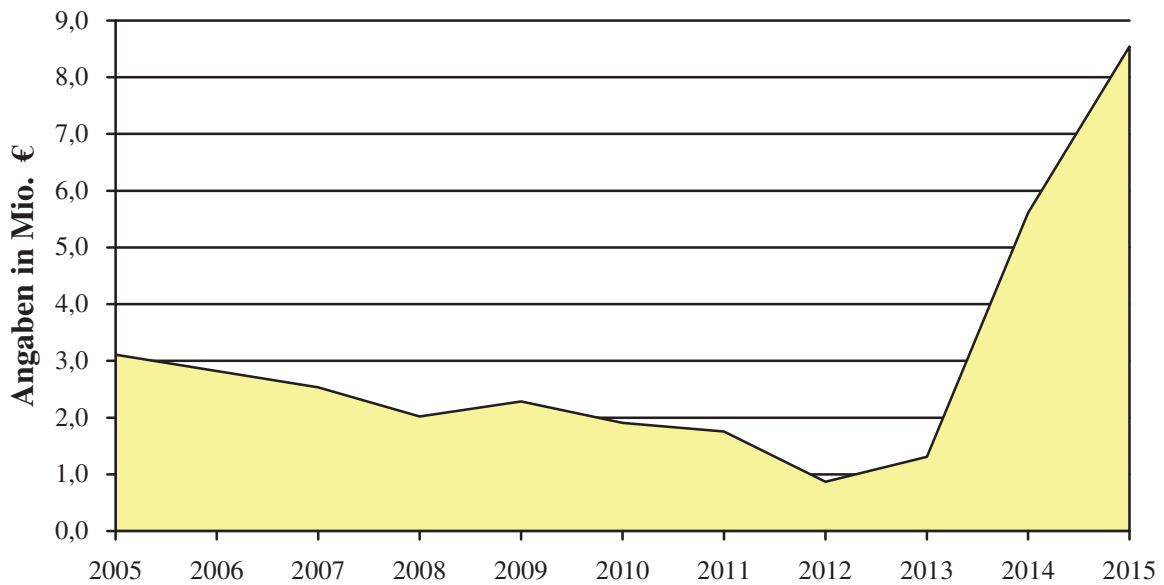
Der Schuldenstand der Stadt Laufen steigt bis zum Jahresende 2015 voraussichtlich auf 8.542.835 € an. Die Pro-Kopf-Verschuldung wird somit nach der Haushaltsplanung zum Ende 2015 voraussichtlich etwa bei 1.247 € je Einwohner liegen.

Jahr	Schulden Anfangsstand	Neuaufnahme	Tilgung	Schulden Endstand
2009	2.023.699 €	900.000 €	633.320 €	2.290.379 €
2010	2.290.379 €	0 €	379.130 €	1.911.249 €
2011	1.911.249 €	0 €	152.513 €	1.758.736 €
2012	931.889 €*	0 €	63.632 €	868.257 €
2013	868.257 €	500.000 €	58.107 €	1.310.150 €
2014	1.310.150 €	4.450.000 €	150.395 €	5.609.755 €
2015	5.509.755 €	3.245.000 €	211.920 €	8.542.835 €

*Das Darlehen der Stadt Laufen an das Städtische Wasserwerk wird seit 2012 nicht mehr in der Schuldenstatistik geführt.

	2012	2013	2014	2015
Zinsen	16.720,00 €	12.736,24 €	28.401,24 €	84.000,00 €
- Zinszuschüsse vom Land	969,65 €	344,62 €		
Zinsleistungen Stadt Laufen	15.750,35 €	12.391,62 €	28.401,24 €	84.000,00 €

Schuldenstand der Stadt Laufen – jeweils zum Jahresende



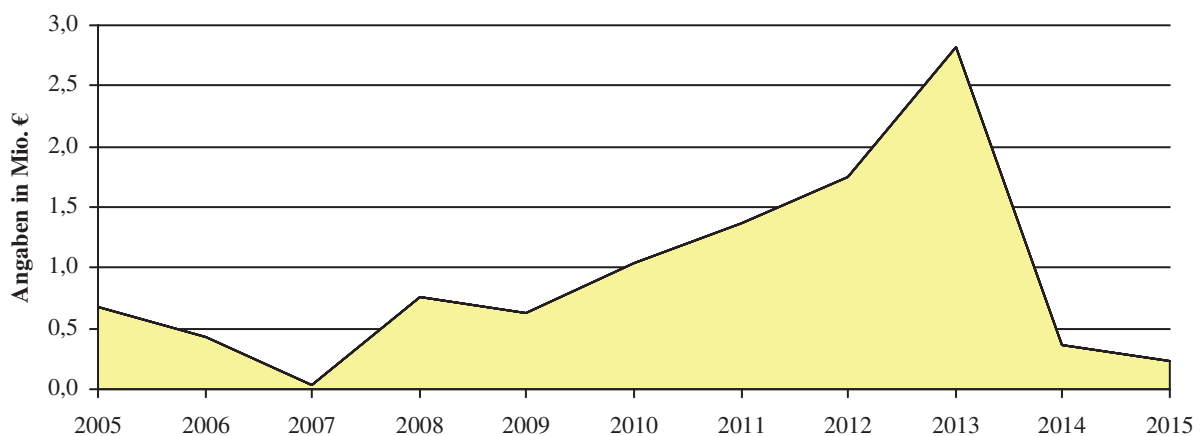
6. Stand der Rücklagen (endgültiges Rechnungsergebnis 2014 liegt noch nicht vor)

Allgemeine Rücklage (Soll-Überschuss)

Stand der Soll-Rücklage am 01.01.2014	369.762,90 €
- vorl. Entnahme allgemeinen Rücklage 2014	ca. 135.000,00 €
vorl. Stand der Soll-Rücklage am 31.12.2014	234.762,90 €

Im Haushaltsjahr 2015 wird es nur noch eine Mindestrücklage geben.

Rücklagenstand zum Jahresbeginn



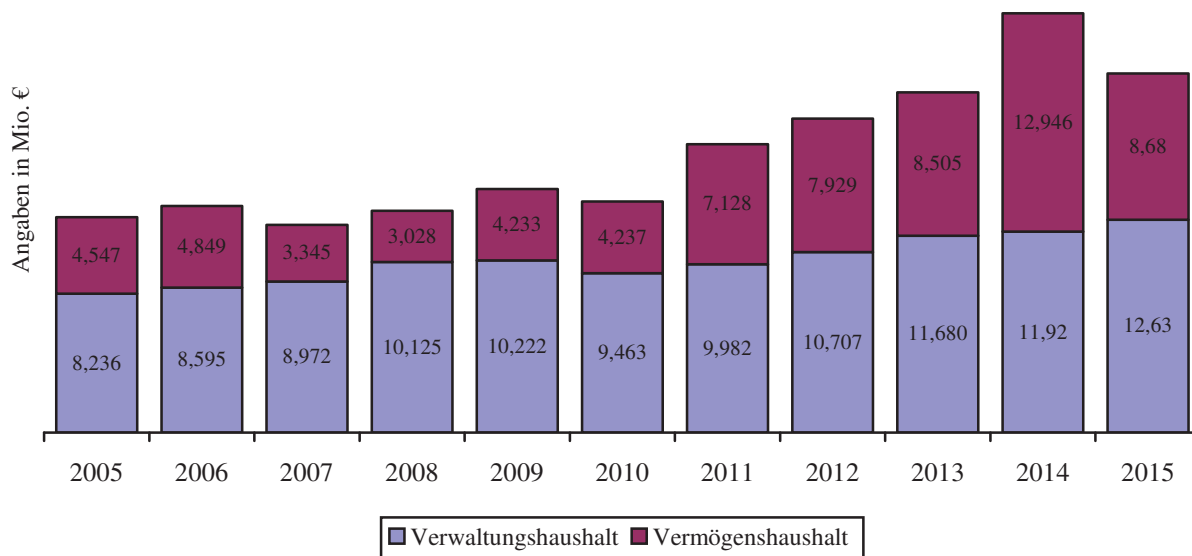
„Sozialfond“-Rücklage (endgültiges Rechnungsergebnis 2014 liegt noch nicht vor)

Stand der Soll-Rücklage am 01.01.2014	11.140,30 €
- vorl. Zuführung zur Rücklage „Sozialfond“	9.900,00 €
Vorl. Stand der Rücklage „Sozialfond“ am 31.12.2014	21.040,30 €

7. Entwicklung des Haushaltsvolumens

Das Volumen des Haushalts 2015 weist gegenüber dem Vorjahr folgende Veränderung auf:

	Haushaltsansatz 2014	Haushaltsansatz 2015	Veränderung gegenüber dem Vorjahr	
Verwaltungshaushalt	11.919.830 €	12.634.900 €	+ 715.070 €	+ 6,00 %
Vermögenshaushalt	12.945.600 €	8.684.260 €	- 4.261.340 €	- 32,92 %
Gesamthaushalt	24.865.430 €	21.319.160 €	- 3.546.270 €	- 14,26 %



Laufen, 12.02.2015

i. A.

Mühlbacher

Mühlbacher Elisabeth

Gesamtplan für das Haushaltsjahr 2015

1. Zusammenfassung der Einnahmen, Ausgaben und Verpflichtungsermächtigungen

- in EUR -

Gesamtplan für das Haushaltsjahr 2015

Einzelplan		Haushaltsansatz				Ergebnisse der Jahresrechnung 2013		
		Haushaltsjahr 2015		Vorjahr 2014				
Nr.	Bezeichnung	Einnahmen EUR	Ausgaben EUR		Einnahmen EUR	Ausgaben EUR	Einnahmen EUR	Ausgaben EUR
1	2	3	4	5	6	7	8	9
	Verwaltungshaushalt							
0	Allgemeine Verwaltung	339.670	1.586.200		323.600	1.579.020	340.668,69	1.469.865,94
1	Öffentliche Sicherheit und Ordnung	49.680	214.760		51.200	186.860	81.737,02	245.556,42
2	Schulen	255.500	685.180		325.600	671.700	404.204,01	571.390,95
3	Wissenschaft, Forschung, Kulturpflege	95.500	310.780		109.700	316.270	86.936,99	304.295,49
4	Soziale Sicherung	679.550	1.382.290		839.150	1.525.370	634.817,13	1.331.474,25
5	Gesundheit, Sport, Erholung	13.630	188.050		5.900	168.600	6.400,00	180.669,20
6	Bau- und Wohnungswesen, Verkehr	352.670	1.232.900		212.350	885.180	195.737,48	914.612,13
7	Öffentliche Einrichtungen, Wirtschaftsförderung	1.909.150	2.577.350		1.842.530	2.490.710	1.743.547,30	2.445.225,34
8	Wirtschaftliche Unternehmen, allgemeines Grund- und Sondervermögen	1.162.440	919.110		1.046.300	928.620	998.031,72	911.084,44
9	Allgemeine Finanzwirtschaft	7.777.110	3.538.280		7.163.500	3.167.500	7.105.196,54	3.223.102,72
0-9	Zusammen	12.634.900	12.634.900		11.919.830	11.919.830	11.597.276,88	11.597.276,88

Gesamtplan für das Haushaltsjahr 2015

Einzelplan		Haushaltsansatz					Ergebnisse der Jahresrechnung	
		Haushaltsjahr 2015			Vorjahr 2014		2013	
Nr.	Bezeichnung	Einnahmen EUR	Ausgaben EUR	Verpfl.-Erm. EUR	Einnahmen EUR	Ausgaben EUR	Einnahmen EUR	Ausgaben EUR
1	2	3	4	5	6	7	8	9
	Vermögenshaushalt							
0	Allgemeine Verwaltung	0	87.000	0	0	665.000	0,00	50.492,27
1	Öffentliche Sicherheit und Ordnung	626.000	1.302.500	0	608.000	2.066.000	0,00	74.045,78
2	Schulen	0	73.000	0	0	335.000	0,00	11.851,69
3	Wissenschaft, Forschung, Kulturpflege	22.400	225.000	0	113.000	315.000	37.500,00	149.833,36
4	Soziale Sicherung	561.000	484.000	0	421.000	1.709.000	531.265,37	1.399.947,66
5	Gesundheit, Sport, Erholung	0	147.500	0	0	264.500	3.665,20	263.287,53
6	Bau- und Wohnungswesen, Verkehr	946.900	3.252.100	0	674.100	3.353.600	635.896,81	1.101.275,54
7	Öffentliche Einrichtungen, Wirtschaftsförderung	1.551.500	2.256.500	0	2.403.000	2.629.500	197.213,23	1.194.850,77
8	Wirtschaftliche Unternehmen, allgemeines Grund- und Sondervermögen	1.067.500	641.500	0	538.500	1.458.000	41.000,25	887.877,45
9	Allgemeine Finanzwirtschaft	3.908.960	215.160	0	8.188.000	150.000	3.745.028,59	58.107,40
0-9	Zusammen	8.684.260	8.684.260	0	12.945.600	12.945.600	5.191.569,45	5.191.569,45
	Gesamthaushalt	21.319.160	21.319.160	0	24.865.430	24.865.430	16.788.846,33	16.788.846,33

*** Ende der Liste "Zusammenfassung der Einnahmen und Ausgaben" ***

Einzelpläne für das Haushaltsjahr 2015

Verwaltungshaushalt

- in EUR -

A. Verwaltungshaushalt - Einzelpläne

Gemeinde **1 Stadt Laufen**
 Einzelplan **0 Allgemeine Verwaltung**
 Abschnitt **00 Gemeindeorgane**
 U-Abschnitt **0000 Gemeindeorgane**

Haushaltsstelle		Haushaltsansatz		Ergebnis der Jahresrechnung	Erläuterungen
Nr.	Bezeichnung	2015	2014	2013	Sonst. Amt DVM Vermerk
1	2	EUR	EUR	EUR	6
	Einnahmen				
.1500	Sonstige Verwaltungs- und Betriebeinnahmen (vermischte Einnahmen)	0	0	0,00	1
.1660	Erstattung von Ausgaben des Verw.-HH (z. B. Sparkasse)	4.900	4.900	3.700,07	1
.1670	Erstattungen von Ausgaben des Verwaltung shaushalts - private Unternehmen -	0	100	60,00	1
	Einnahmen	4.900	5.000	3.760,07	
	Ausgaben				
.4000	Aufwendungen für ehrenamtliche Tätigkeit	8.400	8.100	7.737,35	2
.4010	Entschädigung für sonstige ehrenamtliche Tätigkeit (Sitzungsgeld)	20.000	20.000	15.527,60	2
.4030	Reisekosten, Ersatz von Auslagen f. Bürgermeister und ehrenamtl. Tätige	4.000	4.000	3.882,84	2
.4100	Dienstbezüge des berufsmäßigen 1. Bürger meisters	94.500	91.000	87.599,50	2
.4110	Versorgungsrücklage	1.300	1.000	1.902,16	2
.4300	Beiträge zur Versorgungskasse für den hauptamtlichen Bürgermeister	47.000	46.000	55.263,11	2
.4400	Sozialversicherung ehrenamtl. Bgm	800	800	594,30	2
.4480	Beiträge z. ges. Sozialvers. -Sonstige-	0	0	0,00	2
.4500	Beihilfen, Unterstützungen und dergl. für berufsmäßige Bürgermeister	4.700	4.700	4.676,64	2
.6300	Städtepartnerschaften und Ortspartner- schaften	5.000	8.000	5.253,40	1
.6301	weitere Verwaltungs- und Betriebsausg. (Bürgerversammlung)	1.000	1.000	345,10	1
.6600	Verfügungsmittel des Bürgermeisters	5.000	5.000	4.970,89	1
	Ausgaben	191.700	189.600	187.752,89	
	UAB 0000 Zu-/Überschuss	-186.800	-184.600	-183.992,82	
	Einnahmen	4.900	5.000	3.760,07	
	Ausgaben	191.700	189.600	187.752,89	
	AB 00 Zu-/Überschuss	-186.800	-184.600	-183.992,82	

Gemeinde **1 Stadt Laufen**
 Einzelplan **0 Allgemeine Verwaltung**
 Abschnitt **02 Hauptverwaltung**
 U-Abschnitt **0200 Hauptverwaltung**

Haushaltsstelle		Haushaltsansatz		Ergebnis der Jahresrechnung	Erläuterungen
Nr.	Bezeichnung	2015	2014	2013	Sonst. Amt DVM Vermerk
1	2	EUR	EUR	EUR	6
	Einnahmen				
.1000	Verwaltungsgebühren (einschl. Ersatz von besonderen Auslagen etc.)	45.000	45.000	41.306,09	3
.1100	Benutzungsgebühren und ähnliche Entgelte	100	100	21,05	1
.1300	Einnahmen aus Verkauf (Verk. von bewegl. Sachen z. B. Vordrucke etc.)	400	400	353,90	1
.1500	Sonstige Verwaltungs- und Betriebseinnahmen	100	100	0,00	1
.1690	Innere Verrechnungen	250.200	240.500	234.631,00	3
.1693	Innere Verrechnung (Vergütung Bauhof, Wasserwerk, Kanal, Anlagen usw.)	1.020	0	0	
.1740	Erstattung Arbeitsamt Altersteilzeit	0	0	0,00	2
	Einnahmen	296.820	286.100	276.312,04	
	Ausgaben				
.4100	Beamtenbezüge	43.600	51.000	82.752,89	2
.4110	Versorgungsrücklage	3.400	2.000	2.490,17	2
.4140	Tarifbeschäftigte	365.000	358.000	267.919,91	2
.4160	Beschäftigungsentgelte und dergl.	0	0	0,00	2
.4300	Beiträge zu Versorgungskassen Beamte	67.000	35.000	60.165,38	2
.4340	Beiträge zu Versorgungskassen Tarifbeschäftigte	28.000	27.000	22.770,63	2
.4360	Beiträge zur Versorgungskammer geringfügig Beschäftigte	0	0	0,00	2
.4440	Beiträge zur gesetzl. Sozialversicherung Tarifbeschäftigte	73.000	70.000	52.655,81	2
.4460	Arb. Geb. Ant. z. Sozvers. Bes 4	0	0	0,00	2
.4500	Beihilfen, Unterstützungen und dergl. f. Beamte und Tarifbeschäftigte	24.000	17.000	36.789,21	2
.4600	Personalnebenausgaben	0	500	8,00	2
.5200	Geräte, Ausrüstungs- und Ausstattungsgegenstände, sonstige Gebrauchsgegenstände	3.000	3.000	2.392,84	1
.6320	sonst. Betriebsaufwand (Vordrucke für vorl. Reisepässe, Folien für Pässe)	1.400	1.400	931,86	13
.6321	Öffentlichkeitsarbeit	10.000	10.000	19.085,69	1
.6322	EDV-Kosten an Dritte (Software): Meso, komunaNet usw. (früher 1100.6300) 2015: Lizenz Virenschutz 5.000 €	16.000	10.000	10.973,08	5
.6360	weitere Verwa.- u. Betriebsausg: Pässe Ausweise Bundesdruckerei (früher 02.67)	23.000	25.000	17.989,92	13
.6400	Steuern, Versicherungen, Schadensfälle Haftpfl.-, Rechtsschutzvers. u. dergl.	56.000	53.000	51.732,49	4
.6500	Bürobedarf	6.000	6.000	9.682,08	1
.6510	Bücher und Zeitschriften	11.000	9.000	12.522,06	1
.6530	Öffentliche Bekanntmachungen	3.000	3.000	2.467,91	1
.6531	Stadtnachrichten (früher 0200.6500)	8.500	6.000	6.287,16	1

A. Verwaltungshaushalt - Einzelpläne

Gemeinde **1 Stadt Laufen**
 Einzelplan **0 Allgemeine Verwaltung**
 Abschnitt **02 Hauptverwaltung**
 U-Abschnitt **0200 Hauptverwaltung**

Haushaltsstelle		Haushaltsansatz		Ergebnis der Jahresrechnung	Erläuterungen
Nr.	Bezeichnung	2015	2014	2013	Sonst. Amt DVM Vermerk
1	2	3	4	5	6
		EUR	EUR	EUR	
.6540	Dienstreisen (Fahrtkosten, Tagegelder u. dergl.)	6.500	6.500	5.912,86	3
.6550	Sachverständigen-, Gerichts- und ähnliche Kosten <i>überörtliche Rechnungsprüfung</i>	4.000	4.000	2.286,00	1
.6580	Sonstige Geschäftsausgaben (Ehrungen, Feste, Kranzspenden und dergl.)	6.000	6.000	6.933,81	1
.6610	Mitgliederbeiträge an Vereine, Verbände	8.500	8.500	7.876,21	1
.6701	Erstattung an d. Bund: Führungszeugnisse Gewerbezentralregister	2.000	2.000	1.783,52	13
.6710	Erstattung an das Land: Fischereiabgabe	2.500	2.800	1.685,00	13
.6793	Innere Verrechnung (Bauhof, Wasserwerk, Kanal, Anlagen usw.)	0	0	0	
	Ausgaben	771.400	716.700	686.094,49	
	UAB 0200 Zu-/Überschuss	-474.580	-430.600	-409.782,45	
	Einnahmen	296.820	286.100	276.312,04	
	Ausgaben	771.400	716.700	686.094,49	
	AB 02 Zu-/Überschuss	-474.580	-430.600	-409.782,45	

Gemeinde **1 Stadt Laufen**
 Einzelplan **0 Allgemeine Verwaltung**
 Abschnitt **03 Finanzverwaltung**
 U-Abschnitt **0300 Finanzverwaltung**

Haushaltsstelle		Haushaltsansatz		Ergebnis der Jahresrechnung	Erläuterungen
Nr.	Bezeichnung	2015	2014	2013	Sonst. Amt DVM Vermerk
1	2	EUR	EUR	EUR	6
	Einnahmen				
.1000	Mahngebühren	1.800	1.600	1.724,12	4
.1500	Sonstige Verwaltungs- und Betriebseinn. (nicht aufgeklärte Kassenüberschüsse)	50	300	20,51	4
.1670	Erstattung von Ausgaben des Verw.HH. (private Unternehmen)	0	0	0,00	3
.1680	Erstattung von Ausgaben des Verw.-HH (z. B. Privatpersonen, Vereine)	0	0	0,00	3
.1740	Erstattung des Arbeitsamtes Altersteilzeit	0	0	0,00	2
.2610	Säumniszuschläge, Stundungs-, Verzugs- und Prozeßzinsen, Beitreibungsgebühren	13.000	10.000	22.442,80	4
	Einnahmen	14.850	11.900	24.187,43	
	Ausgaben				
.4100	Beamtenbezüge	48.500	44.600	79.035,08	2
.4110	Versorgungsrücklage	250	880	438,39	2
.4140	Tarifbeschäftigte	130.000	150.500	110.121,47	2
.4160	Beschäftigungsentgelte und dergl.	0	3.600	4.565,00	2
.4300	Beiträge zu Versorgungskassen Beamte	17.000	17.000	30.225,69	2
.4340	Beiträge zu Versorgungskassen Tarifbeschäftigte	10.000	12.000	9.239,19	2
.4360	Zusatzversicherung für geringf. Beschäftigte	0	300	353,76	2
.4440	Beiträge zur gesetzl. Sozialversicherung Tarifbeschäftigte	27.500	30.000	22.091,64	2
.4460	Arb. Geb. Ant. z. Sozvers. Bes 4	0	1.100	1.482,47	2
.4500	Beihilfen, Unterstützungen und dergl. Beihilfeversicherung	7.100	7.100	12.734,88	2
.4600	Personalnebenausgaben, Kassenverlustent- schädigung und dergl.	0	200	0,00	2
.5200	Geräte, Ausstattungs- und Ausrüstungs- gegenstände, sonstige Gebrauchsgegenst.	1.000	1.000	0,00	3
.6322	EDV-Kosten an Dritte (Software): Cipkom (früher: 1100.6300)	5.500	4.500	6.065,25	5
.6400	Steuern, Versicherungen und Schadens- fälle (Kassen- und Maschinenversich.)	6.100	3.800	3.363,89	4
.6500	Bürobedarf	1.000	1.000	945,05	1
.6510	Bücher und Zeitschriften	2.000	2.500	893,75	1
.6550	Sachverständigen-, Gerichts- und sonst. Kosten	1.000	1.000	30,00	3
.6580	Sonstige Geschäftsausgaben	500	500	515,23	4
.6610	Mitgliedsbeiträge an Vereine, Verbände und dergl. (Bayer. Prüfungsverband)	2.500	2.400	2.334,35	3
.6620	Vermischte Ausgaben	100	100	0,00	3
.8400	Zinsen für Gewerbesteuerückzahlungen	3.000	3.000	484,00	3

A. Verwaltungshaushalt - Einzelpläne

Gemeinde **1 Stadt Laufen**
 Einzelplan **0 Allgemeine Verwaltung**
 Abschnitt **03 Finanzverwaltung**
 U-Abschnitt **0300 Finanzverwaltung**

Haushaltsstelle		Haushaltsansatz		Ergebnis der Jahresrechnung	Erläuterungen
Nr.	Bezeichnung	2015	2014	2013	Sonst. Amt DVM Vermerk
1	2	3	4	5	6
		EUR	EUR	EUR	
	Ausgaben	263.050	287.080	284.919,09	
	UAB 0300 Zu-/Überschuss	-248.200	-275.180	-260.731,66	
	Einnahmen	14.850	11.900	24.187,43	
	Ausgaben	263.050	287.080	284.919,09	
	AB 03 Zu-/Überschuss	-248.200	-275.180	-260.731,66	

A. Verwaltungshaushalt - Einzelpläne

Gemeinde **1 Stadt Laufen**
 Einzelplan **0 Allgemeine Verwaltung**
 Abschnitt **05 Besondere Dienststellen der allgemeinen Verwaltung**
 U-Abschnitt **0500 Standesamt**

Haushaltsstelle		Haushaltsansatz		Ergebnis der Jahresrechnung	Erläuterungen
Nr.	Bezeichnung	2015	2014	2013	Sonst. Amt DVM Vermerk
1	2	EUR	EUR	EUR	6
	Einnahmen				
.1000	Standesamtsgebühren	10.000	10.000	7.434,50	11
.1300	Einnahmen aus Verkauf	500	0	0	
	Einnahmen	10.500	10.000	7.434,50	
	Ausgaben				
.4100	Beamtenbezüge	60.500	59.000	57.018,20	2
.4110	Versorgungsrücklage	1.700	1.200	1.713,87	2
.4300	Beiträge zu Versorgungskassen Beamte	45.000	39.000	44.017,85	2
.4500	Beihilfen, Unterstützungen und dergl.	10.000	10.000	0,00	2
.5200	Geräte, Ausstattungs- und Ausrüstungs- gegenstände	200	600	68,30	11
.5600	Besondere Aufwendungen für Bedienstete (Aus- und Fortbildung, Reisekosten)	1.000	2.000	19,40	3
.6322	EDV-Kosten an Dritte (Software): (früher 1100.6300)	5.000	5.000	3.736,23	5
.6500	Bürobedarf	600	2.000	511,27	1
.6510	Bücher und Zeitschriften	1.500	1.500	2.038,86	1
.6580	Sonstige Geschäftsausgaben (Sekt, Blumen für Trauungen)	200	200	0,00	11
.6610	Mitgliedsbeitrag an Fachverband	100	100	65,00	11
	Ausgaben	125.800	120.600	109.188,98	
	UAB 0500 Zu-/Überschuss	-115.300	-110.600	-101.754,48	

A. Verwaltungshaushalt - Einzelpläne

Gemeinde **1 Stadt Laufen**
 Einzelplan **0 Allgemeine Verwaltung**
 Abschnitt **05 Besondere Dienststellen der allgemeinen Verwaltung**
 U-Abschnitt **0510 Statistik**

Haushaltsstelle		Haushaltsansatz		Ergebnis der Jahresrechnung	Erläuterungen
Nr.	Bezeichnung	2015	2014	2013	Sonst. Amt DVM Vermerk
1	2	EUR	EUR	EUR	6
	Einnahmen				
.1600	Erstattung vom Bund	0	100	0,00	3
.1610	Erstattung vom Land	0	100	0,00	3
	Einnahmen	0	200	0,00	
	Ausgaben				
.4000	Aufwendungen für ehrenamtliche Tätigkeit	0	100	0,00	2
.6500	Bürobedarf	0	100	0,00	1
.6520	Post- und Fernmeldegebühren	0	100	0,00	5
	Ausgaben	0	300	0,00	
	UAB 0510 Zu-/Überschuss	0	-100	0,00	

A. Verwaltungshaushalt - Einzelpläne

Gemeinde **1 Stadt Laufen**
 Einzelplan **0 Allgemeine Verwaltung**
 Abschnitt **05 Besondere Dienststellen der allgemeinen Verwaltung**
 U-Abschnitt **0520 Wahlen**

Haushaltsstelle		Haushaltsansatz		Ergebnis der Jahresrechnung	Erläuterungen
Nr.	Bezeichnung	2015	2014	2013	Sonst. Amt DVM Vermerk
1	2	EUR	EUR	EUR	6
	Einnahmen				
.1600	Erstattung vom Bund	0	100	0,00	1
.1610	Erstattung vom Land	0	0	8.638,09	1
	Einnahmen	0	100	8.638,09	
	Ausgaben				
.4000	Aufwendungen für ehrenamtliche Tätigkeit	500	10.000	3.125,00	2
.5200	Geräte, Ausrüstungs- und Ausstattungsgegenstände, sonstige Gebrauchsgegenstände	500	4.000	5.759,60	1
.6322	EDV-Kosten an Dritte (Software): früher 1100.6300	1.000	3.000	2.415,41	5
.6400	Steuern, Versicherungen, Schadensfälle	200	500	0	4
.6500	Bürobedarf	500	10.000	4.861,77	1
.6520	Post- und Fernmeldegebühren	500	6.000	3.439,31	5
.6620	Vermischte Ausgaben	200	200	0	1
	Ausgaben	3.400	33.700	19.601,09	
	UAB 0520 Zu-/Überschuss	-3.400	-33.600	-10.963,00	
	Einnahmen	10.500	10.300	16.072,59	
	Ausgaben	129.200	154.600	128.790,07	
	AB 05 Zu-/Überschuss	-118.700	-144.300	-112.717,48	

Gemeinde **1 Stadt Laufen**
 Einzelplan **0 Allgemeine Verwaltung**
 Abschnitt **06 Einrichtungen für die gesamte Verwaltung**
 U-Abschnitt **0600 Gesamtverwaltung**

Haushaltsstelle		Haushaltsansatz		Ergebnis der Jahresrechnung	Erläuterungen
Nr.	Bezeichnung	2015	2014	2013	Sonst. Amt DVM Vermerk
1	2	EUR	EUR	EUR	6
	Einnahmen				
.1400	Mieten und Pachten einschließlich Neben- kosten	8.800	10.000	19.935,16	1
.1500	Sonstige Verwaltungs- und Betriebsein- nahmen	300	300	401,40	1
.1692	Innere Verrechnungen (Miete)	3.500	0	0	3
	Einnahmen	12.600	10.300	20.336,56	
	Ausgaben				
.4110	Versorgungsrücklage	100	1.100	80,86	2
.4140	Tarifbeschäftigte	68.500	82.000	49.982,79	2
.4160	Beschäftigungsentgelte (Aushilfen)	1.200	1.200	0,00	2
.4210	Versorgungsrücklage	0	0	0,00	2
.4300	Beiträge zu Versorgungskassen Beamte	1.400	0	1.008,43	2
.4340	Zusatzversorgung	5.300	4.800	3.231,86	2
.4360	Zusatzversicherung für geringf. Beschäft igte	0	0	0,00	2
.4440	Beiträge zur gesetzl. Sozialversicherung Tarifbeschäftigte	13.700	12.000	7.586,95	2
.4460	Arb. Geb. Ant. z. Sozvers. Bes 4	400	400	0,00	2
.4500	Beihilfen, Unterstützungen und dergl.	50	40	0,00	2
.5000	Unterhalt der Grundstücke und baulichen Anlagen (Rathaus)	5.000	10.000	14.422,75	1
.5001	Unterhalt Gebäude (Büro's) <i>0600.5001: 5.000 €</i> <i>0600.5201: 20.000 € für Renovierung Büroräume (jährlich 25.000 €)</i>	5.000	5.000	0	1
.5200	Geräte, Ausrüstungs- und Ausstattungsgeg enstände, sonstige Gebrauchsgegenstände	10.000	8.000	7.789,08	1
.5201	Geräte und Ausstattungsgegenstände (Bürorenovierung)	20.000	20.000	0	1
.5400	Bewirtschaftung der Grundstücke und baulichen Anlagen	30.000	25.000	31.557,84	1
.6300	Weitere Verwaltungs- u. Betriebsausgaben	10.000	10.000	8.674,27	1
.6400	Steuern, Versicherungen, Schadensfälle	2.000	3.000	4.587,06	4
.6450	Beiträge/Arbeitsmed. u. Sicherheitstech. Betreuung	2.500	2.000	1.963,75	2
.6520	Post- und Fernmeldegebühren	20.000	20.000	19.374,22	5
.6550	Sachverständigenkosten <i>Organisationsgutachten</i>	10.000	10.000	22.853,97	1
.6620	Vermischte Ausgaben	200	500	99,91	1
.6793	Innere Verrechnung (Bauhof, Wasserwerk, Kanal, Anlagen usw.)	15.000	0	0	

A. Verwaltungshaushalt - Einzelpläne

Gemeinde **1 Stadt Laufen**
 Einzelplan **0 Allgemeine Verwaltung**
 Abschnitt **06 Einrichtungen für die gesamte Verwaltung**
 U-Abschnitt **0600 Gesamtverwaltung**

Haushaltsstelle		Haushaltsansatz		Ergebnis der Jahresrechnung	Erläuterungen
Nr.	Bezeichnung	2015	2014	2013	Sonst. Amt DVM Vermerk
1	2	3	4	5	6
		EUR	EUR	EUR	
	Ausgaben	220.350	215.040	173.213,74	
	UAB 0600 Zu-/Überschuss	-207.750	-204.740	-152.877,18	
	Einnahmen	12.600	10.300	20.336,56	
	Ausgaben	220.350	215.040	173.213,74	
	AB 06 Zu-/Überschuss	-207.750	-204.740	-152.877,18	

A. Verwaltungshaushalt - Einzelpläne

Gemeinde **1 Stadt Laufen**
 Einzelplan **0 Allgemeine Verwaltung**
 Abschnitt **08 Einrichtungen und Maßnahmen für Verwaltungsangehörige**
 U-Abschnitt **0800 Verwaltungsangehörige**

Haushaltsstelle		Haushaltsansatz		Ergebnis der Jahresrechnung	Erläuterungen
Nr.	Bezeichnung	2015	2014	2013	Sonst. Amt DVM Vermerk
		EUR	EUR	EUR	
1	2	3	4	5	6
	Einnahmen	0	0	0,00	
	Ausgaben				
.4600	Personal-Nebenausgaben (Dienstfahrt-Fahrzeugversicherung, Betriebsausflug)	500	1.000	787,82	2
.5600	Besondere Aufwendungen für Bedienstete Lehrgänge, Fortbildung	10.000	15.000	8.307,84	3
	Ausgaben	10.500	16.000	9.095,66	
	UAB 0800 Zu-/Überschuss	-10.500	-16.000	-9.095,66	
	Einnahmen	0	0	0,00	
	Ausgaben	10.500	16.000	9.095,66	
	AB 08 Zu-/Überschuss	-10.500	-16.000	-9.095,66	
	Einnahmen	339.670	323.600	340.668,69	
	Ausgaben	1.586.200	1.579.020	1.469.865,94	
	EP 0 Zu-/Überschuss	-1.246.530	-1.255.420	-1.129.197,25	

A. Verwaltungshaushalt - Einzelpläne

Gemeinde **1 Stadt Laufen**
 Einzelplan **1 Öffentliche Sicherheit und Ordnung**
 Abschnitt **11 Öffentliche Ordnung**
 U-Abschnitt **1100 Öffentliche Ordnung**

Haushaltsstelle		Haushaltsansatz		Ergebnis der Jahresrechnung	Erläuterungen
Nr.	Bezeichnung	2015	2014	2013	Sonst. Amt DVM Vermerk
1	2	EUR	EUR	EUR	6
	Einnahmen				
.1000	Verwarnungs- und Bußgelder	500	500	0,00	13
.1300	Einnahmen aus Verkauf	0	200	0,00	13
.1500	Sonstige Verwaltungs- und Betriebseinnahmen (Ersatz Obdachlosenunterbr.)	300	1.000	1.008,26	14
.1501	Sonstige Verwaltungs- und Betriebseinnahmen (Erstattung Feldgeschworene)	2.000	2.000	1.739,38	3
	Einnahmen	2.800	3.700	2.747,64	
	Ausgaben				
.4000	Aufwendungen für ehrenamtliche Tätigkeit (Feldgeschworene) (früher: 6300.6620)	2.000	2.000	1.456,43	2
.4140	Angestelltenvergütungen	11.000	10.200	11.964,05	2
.4340	Beiträge zu Versorgungskassen Angestellte	850	800	829,11	2
.4440	Beiträge zur gesetzl. Sozialversicherung Angestellte	2.100	2.050	1.949,77	2
.4500	Beihilfen, Unterstützungen und dergl.	10	10	0,00	2
.5000	Unterhalt der Grundstücke und baulichen Anlagen (Obdachlosen Wohncontainer)	500	500	13,07	14
.6310	weitere Sachausgaben (Obdachlosenunterbringung)	200	200	0,00	14
.6322	EDV-Kosten an Dritte (Software): (früher 1100.6300)	1.000	300	0,00	5
.6380	Agenda 21, Fairtrade	1.500	1.000	1.765,24	3
.6550	Sachverständigen Kosten (z. B. Digitalfunk)	1.000	1.000	0,00	13
.6620	Vermischte Ausgaben	500	500	174,28	13
.7000	Zuschuß an den Tierschutzverein u. ä.	3.450	3.400	3.353,50	11
	Ausgaben	24.110	21.960	21.505,45	
	UAB 1100 Zu-/Überschuss	-21.310	-18.260	-18.757,81	

A. Verwaltungshaushalt - Einzelpläne

Gemeinde **1 Stadt Laufen**
 Einzelplan **1 Öffentliche Sicherheit und Ordnung**
 Abschnitt **11 Öffentliche Ordnung**
 U-Abschnitt **1101 Kommunale Geschwindigkeitsüberwachung**

Haushaltsstelle		Haushaltsansatz		Ergebnis der Jahresrechnung	Erläuterungen
Nr.	Bezeichnung	2015	2014	2013	Sonst. Amt DVM Vermerk
		EUR	EUR	EUR	
1	2	3	4	5	6
	Einnahmen	0	0	0,00	
	Ausgaben				
.6500	Kosten Zweckverband KVÜ (fließender Verkehr); Einnahme: 9000.0810	50.000	35.000	40.043,74	13
.6501	Kosten Zweckverband KVÜ (ruhender Verkehr); Einnahme: 9000.0810	15.000	0	0,00	13
.6520	Post- und Fernmeldegebühren	0	100	0,00	5
.6590	Sonstige Geschäftsausgaben	50	200	0,00	13
	Ausgaben	65.050	35.300	40.043,74	
	UAB 1101 Zu-/Überschuss	-65.050	-35.300	-40.043,74	
	Einnahmen	2.800	3.700	2.747,64	
	Ausgaben	89.160	57.260	61.549,19	
	AB 11 Zu-/Überschuss	-86.360	-53.560	-58.801,55	

Gemeinde **1 Stadt Laufen**
 Einzelplan **1 Öffentliche Sicherheit und Ordnung**
 Abschnitt **13 Brandschutz**
 U-Abschnitt **1300 Feuerwehr**

Haushaltsstelle		Haushaltsansatz		Ergebnis der Jahresrechnung	Erläuterungen
Nr.	Bezeichnung	2015	2014	2013	Sonst. Amt DVM Vermerk
1	2	EUR	EUR	EUR	6
	Einnahmen				
.1100	Benutzungsgebühren (Gebühren der Feuerwehr) früher: 1300.1670	25.000	28.000	24.649,50	13
.1300	Einnahmen aus Verkauf	0	100	0,00	13
.1400	Mieteinnahmen - Feuerwehrgerätehaus	19.500	18.000	18.404,88	1
.1500	Sonstige Verwaltungs- und Betriebeinn. (vermischte Einnahmen)	200	200	435,00	13
.1693	Innere Verrechnung (Vergütung Bauhof, Wasserwerk, Kanal, Anlagen usw.)	1.980	0	0	
.1770	Spenden private Unternehmen	100	1.000	0,00	13
.1780	Spenden (z. B. Privatpersonen, Vereine)	100	200	0,00	13
	Einnahmen	46.880	47.500	43.489,38	
	Ausgaben				
.4000	Aufwendungen für ehrenamtliche Tätigkeit (inkl. Lohnfortzahlung)	10.000	13.000	6.524,64	2
.4140	Angestelltenvergütungen	8.300	6.000	6.075,56	2
.4300	Beiträge zu Versorgungskassen Beamte	0	0	0,00	2
.4340	Beiträge zu Versorgungskassen Angestellte	650	650	463,84	2
.4360	Zusatzversorgung Geringverdiener	0	0	0,00	2
.4380	Beiträge z. ges. Sozialvers. -Sonstige-	0	0	0,00	2
.4400	Sozialvers. stellv.FFW-Kommandant	0	0	0,00	2
.4440	Beiträge zur gesetzl. Sozialversicherung Angestellte	1.700	1.700	1.212,92	2
.4460	Arb. Geb. Ant. z. Sozv. Bes4	0	0	0,00	2
.4480	Beiträge z. gesetzl. Sozialversicherung -Sonstige-	0	0	0,00	2
.5000	Unterhalt der Grundstücke und baulichen Anlagen (Feuerwehrgerätehaus)	2.500	5.000	3.678,68	13
.5001	Unterhalt der Grundstücke und baulichen Anlagen (Wohnhaus)	1.000	1.000	1.020,57	13
.5200	Geräte, Ausstattungs- und Ausrüstungs- gegenstände	11.000	11.000	8.249,40	13
.5201	Geräte, Ausstattungs-,Ausrüstungsgegenst (Ersatzbeschaffung Einsatzmaterial)	1.000	1.000	16,16	13
.5202	Geräte: Unterhalt Funk	1.500	1.500	1.460,85	13
.5203	Geräte: Unterhalt Atemschutz	4.000	2.000	3.981,33	13
.5204	Geräte: UVV-Untersuchungen	5.000	10.000	9.036,24	13
.5205	Geräte: Werkstatt	1.000	1.000	1.378,52	13
.5400	Bewirtschaftung der Grundstücke und baulichen Anlagen	22.000	19.000	23.484,84	13
.5500	Haltung von Feuerwehrfahrzeugen	10.000	10.000	9.117,00	13
.5501	Kfz-Steuer, Kfz-Versicherung	2.300	2.300	2.243,62	13
.5502	TÜV- u. UVV-Untersuchungen von Fahrzeuge	3.000	3.000	2.548,71	13
.5540	Betriebs- und Schmierstoffe (Treibstoff)	6.000	6.000	5.170,69	13

A. Verwaltungshaushalt - Einzelpläne

Gemeinde **1 Stadt Laufen**
 Einzelplan **1 Öffentliche Sicherheit und Ordnung**
 Abschnitt **13 Brandschutz**
 U-Abschnitt **1300 Feuerwehr**

Haushaltsstelle		Haushaltsansatz		Ergebnis der Jahresrechnung	Erläuterungen
Nr.	Bezeichnung	2015	2014	2013	Sonst. Amt DVM Vermerk
1	2	3	4	5	6
		EUR	EUR	EUR	
.5600	Besondere Aufwendungen für Bedienstete (Lohnfortzahlungen Arbeitgeber)	2.000	2.000	2.629,01	13
.5601	Besondere Aufwendungen für Bedienstete (Atemschutzuntersuchungen G26)	2.600	2.000	1.027,42	13
.5620	Lehrgänge, Fortbildungen	3.000	3.000	2.795,00	13
.6322	EDV-Kosten an Dritte (Software)	300	500	240,00	13
.6329	Sonst. verschiedener Betriebsaufwand (Autowracks/Sondermüll)	600	600	0,00	13
.6400	Steuern, Versicherungen, Schadensfälle	2.700	2.700	2.584,87	13
.6500	Bürobedarf	500	500	336,11	13
.6520	Post- und Fernmeldegebühren	1.200	2.000	966,80	5
.6540	Dienstreisen	400	400	0,00	13
.6550	Sachverständigen Kosten (Feuerwehrbedarfsplan)	14.000	14.000	4.115,85	13
.6610	Mitgliedsbeiträge an Verbände, Vereine und dergl.	200	200	87,40	13
.6620	Vermischte Ausgaben	850	850	330,47	13
.6793	Innere Verrechnung (Bauhof, Wasserwerk, Kanal, Anlagen usw.)	0	0	0	
.7000	Beitrag an den Fonds zur Förderung des Feuerlöschwesens	0	0	0,00	13
.7180	Zuschüsse für Führerscheine	500	1.000	297,63	13
	Ausgaben	119.800	123.900	101.074,13	
	UAB 1300 Zu-/Überschuss	-72.920	-76.400	-57.584,75	
	Einnahmen	46.880	47.500	43.489,38	
	Ausgaben	119.800	123.900	101.074,13	
	AB 13 Zu-/Überschuss	-72.920	-76.400	-57.584,75	

A. Verwaltungshaushalt - Einzelpläne

Gemeinde **1 Stadt Laufen**
 Einzelplan **1 Öffentliche Sicherheit und Ordnung**
 Abschnitt **14 Katastrophenschutz, Zivilschutz**
 U-Abschnitt **1400 Katastrophenschutz, Zivilschutz**

Haushaltsstelle		Haushaltsansatz		Ergebnis der Jahresrechnung	Erläuterungen
Nr.	Bezeichnung	2015	2014	2013	Sonst. Amt DVM Vermerk
1	2	EUR	EUR	EUR	6
	Einnahmen				
.1610	Erstattung vom Land	0	0	0,00	13
.1720	Zuweisungen und Zuschüsse (Hochwasser)	0	0	35.500,00	13
	Einnahmen	0	0	35.500,00	
	Ausgaben				
.5000	Unterhalt der Grundstücke und baulichen Anlagen	700	500	197,00	13
.5100	Unterhaltung des sonstigen unbeweglichen Vermögens (Hochwasser)	0	0	77.841,10	13
.6620	Vermischte Ausgaben	100	100	0,00	13
	Ausgaben	800	600	78.038,10	
	UAB 1400 Zu-/Überschuss	-800	-600	-42.538,10	
	Einnahmen	0	0	35.500,00	
	Ausgaben	800	600	78.038,10	
	AB 14 Zu-/Überschuss	-800	-600	-42.538,10	

A. Verwaltungshaushalt - Einzelpläne

Gemeinde **1 Stadt Laufen**
 Einzelplan **1 Öffentliche Sicherheit und Ordnung**
 Abschnitt **16 Rettungsdienst**
 U-Abschnitt **1600 Rettungsdienst**

Haushaltsstelle		Haushaltsansatz		Ergebnis der Jahresrechnung	Erläuterungen
Nr.	Bezeichnung	2015	2014	2013	Sonst. Amt DVM Vermerk
		EUR	EUR	EUR	
1	2	3	4	5	6
	Einnahmen				
	Einnahmen	0	0	0,00	
	Ausgaben				
.6620	Vermischte Ausgaben	0	100	0,00	13
.7000	Zuschuß für laufende Zwecke an Verbände und Vereine und BRK Mietkosten (fiktiv)	5.000	5.000	4.895,00	11
	Ausgaben	5.000	5.100	4.895,00	
	UAB 1600 Zu-/Überschuss	-5.000	-5.100	-4.895,00	
	Einnahmen	0	0	0,00	
	Ausgaben	5.000	5.100	4.895,00	
	AB 16 Zu-/Überschuss	-5.000	-5.100	-4.895,00	
	Einnahmen	49.680	51.200	81.737,02	
	Ausgaben	214.760	186.860	245.556,42	
	EP 1 Zu-/Überschuss	-165.080	-135.660	-163.819,40	

Gemeinde **1 Stadt Laufen**
 Einzelplan **2 Schulen**
 Abschnitt **21 Grund- und Mittelschulen**
 U-Abschnitt **2112 Grundschulen (Laufen und Leobendorf) ab 2012**

Haushaltsstelle		Haushaltsansatz		Ergebnis der Jahresrechnung	Erläuterungen
Nr.	Bezeichnung	2015	2014	2013	Sonst. Amt DVM Vermerk
1	2	EUR	EUR	EUR	6
	Einnahmen				
.1300	Einnahmen aus Verkauf	0	100	0,00	3
.1400	Mieten und Pachten (Photovoltaikanlage)	5.000	5.000	7.027,45	3
.1500	Sonstige Verwaltungs- und Betriebseinnahmen (vermischte Einnahmen)	0	0	20,00	3
.1710	Zuweisungen und Zuschüsse für laufende Zwecke vom Land	2.900	4.000	2.804,49	2
.1760	Spenden (Sparkasse, Landesbank)	100	500	250,00	3
.1770	Spenden private Unternehmen (Raiba)	100	500	0,00	3
.1780	Spenden (z. B. Privatpersonen, Vereine)	0	0	0,00	3
	Einnahmen	8.100	10.100	10.101,94	
	Ausgaben				
.4140	Angestelltenvergütungen	37.000	40.100	37.175,30	2
.4160	Beschäftigungsentgelte und dergl.	12.000	10.500	14.548,62	2
.4340	Beiträge zu Versorgungskassen Angestellte	3.200	3.100	2.734,49	2
.4360	Zusatzversorgung für Geringverdiener	100	0	620,68	2
.4440	Beiträge zur gesetzl. Sozialversicherung Angestellte	7.300	7.000	6.044,12	2
.4460	Arb. Geb. Ant. z. Sozvers. Bes 4	3.500	3.200	4.493,40	2
.4480	Beiträge z. gesetzl. Sozialversicherung -Sonstige-	0	0	0,00	2
.4500	Beihilfen, Unterstützungen und dergl.	0	0	0,00	2
.5000	Unterhalt der Grundstücke und baulichen Anlagen	15.000	15.000	5.193,75	3
.5200	Geräte, Ausrüstungs- und Ausstattungsgeg enstände, sonstige Gebrauchsgegenstände	4.000	6.000	2.835,57	3
.5400	Bewirtschaftung der Grundstücke und baulichen Anlagen	50.000	55.000	35.867,60	3
.5700	Lehr- u. Unterrichtsmittel (Bücher, Tint e, Landkarten, Papier, Kreide)	1.500	1.500	469,68	3
.5710	weitere Vewaltungs- und Betriebsausgaben	100	100	0,00	3
.5770	Zuschussfähige Lernmittel für Grundschulen	5.000	5.000	465,85	3
.5800	Lernmittel (Werkstoffe, Arbeitsm. und sonst. Verbrauchsmittel)	300	300	15,49	3
.5810	Lernmittel (Schulbücherei, Arbeitsm. Werk-, Handarbeits- u. Hauswirtschafts.)	100	1.500	7,54	3
.5900	Sonstige Sachausgaben (Schulwandern, sonst. Schulveranstaltungen)	500	1.500	87,00	3
.6300	Schülerbeförderung zu Verkehrs-, Schwimm- und Skiunterricht	10.000	14.000	10.673,40	3
.6322	EDV-Kosten an Dritte (Software): (früher 1100.6300)	1.800	0	0	
.6400	Steuern, Versicherungen, Schadensfälle	700	600	596,44	4

A. Verwaltungshaushalt - Einzelpläne

Gemeinde **1 Stadt Laufen**
 Einzelplan **2 Schulen**
 Abschnitt **21 Grund- und Mittelschulen**
 U-Abschnitt **2112 Grundschulen (Laufen und Leobendorf) ab 2012**

Haushaltsstelle		Haushaltsansatz		Ergebnis der Jahresrechnung	Erläuterungen
Nr.	Bezeichnung	2015	2014	2013	Sonst. Amt DVM Vermerk
1	2	3	4	5	6
		EUR	EUR	EUR	
.6500	Bürobedarf	3.600	3.600	4.560,15	3
.6510	Bücher und Zeitschriften	1.500	1.500	1.143,60	3
.6520	Post- und Fernmeldegebühren	2.800	2.800	2.840,20	5
.6540	Dienstreisen (Fahrtkosten, Tagegelder)	200	200	200,20	3
.6620	Vermischte Ausgaben	200	200	571,29	3
.6790	Innere Verrechnungen (Verwaltung)	7.000	6.000	7.096,00	3
.6793	Innere Verrechnung (Bauhof, Wasserwerk, Kanal, Anlagen usw.)	5.680	0	0	
	Ausgaben	173.080	178.700	138.240,37	
	UAB 2112 Zu-/Überschuss	-164.980	-168.600	-128.138,43	

Gemeinde **1 Stadt Laufen**
 Einzelplan **2 Schulen**
 Abschnitt **21 Grund- und Mittelschulen**
 U-Abschnitt **2152 Mittelschule Laufen (ab 2012)**

Haushaltsstelle		Haushaltsansatz		Ergebnis der Jahresrechnung	Erläuterungen
Nr.	Bezeichnung	2015	2014	2013	Sonst. Amt DVM Vermerk
1	2	EUR	EUR	EUR	6
	Einnahmen				
.1100	Benutzungsgebühren	0	0	0,00	3
.1300	Einnahmen aus Verkauf	0	100	0,00	3
.1400	Mieten und Pachten (Verrechnungsmiete)	5.000	5.000	5.095,00	3
.1500	Sonstige Verwaltungs- und Betriebseinnahmen (Mittagessen)	16.500	18.000	15.643,30	2
.1620	Schulverbund Saaldorf-Surheim (Schulumlage und Schülerbeförderung)	135.000	200.000	219.888,92	3
.1710	Zuweisungen und Zuschüsse für laufende Zwecke vom Land	7.000	7.000	5.510,85	2
.1760	Spenden (Sparkasse)	200	200	700,00	3
.1770	Spenden private Unternehmen (Raiba)	500	2.000	0,00	3
.1780	Spenden (z. B. Privatpersonen, Vereine)	200	200	0,00	3
	Einnahmen	164.400	232.500	246.838,07	
	Ausgaben				
.4140	Angestelltenvergütungen	56.000	58.000	73.621,52	2
.4160	Beschäftigungsentgelte und dergl.	10.000	10.000	9.152,82	2
.4340	Beiträge zu Versorgungskassen Angestellte	4.500	3.000	4.422,99	2
.4360	Zusatzversorgung für Geringverdiener	800	800	180,78	2
.4440	Beiträge zur gesetzl. Sozialversicherung Angestellte	11.000	7.600	10.082,41	2
.4460	Arb. Geb. Ant. z. Sozvers. Bes 4	3.000	2.900	1.506,16	2
.4480	Beiträge z. gesetzl. Sozialversicherung -Sonstige-	0	0	0,00	2
.4500	Beihilfen, Unterstützungen und dergl.	0	0	0,00	2
.5000	Unterhalt der Grundstücke und baulichen Anlagen	30.000	30.000	3.566,28	3
.5200	Geräte, Ausrüstungs- und Ausstattungsgegenstände, sonstige Gebrauchsgegenstände	4.000	5.000	3.786,09	3
.5400	Bewirtschaftung der Grundstücke und baulichen Anlagen	45.000	45.000	15.018,16	3
.5500	Haltung von Fahrzeugen	1.000	1.000	516,69	3
.5700	Lehr- und Unterrichtsmittel (Kreide, Bücher, Tinte, Landkarten, Papier)	500	1.500	297,90	3
.5710	weitere Verwaltungs- u. Betriebsausgaben (sonstiges Ganztagsklasse)	1.000	3.000	840,09	3
.5780	Zuschußfähige Lernmittel (Mittelschule)	3.500	3.500	339,82	3
.5800	Lernmittel (Werkstoffe, Arbeitsmaterial und sonstige Verbrauchsmittel)	300	300	356,77	3
.5810	Lernmittel (Schulbücherei, Arbeitsm. Werk-, Handarbeits- u. Hauswirtschaft)	1.500	3.000	1.088,48	3
.5900	Sonstige Sachausgaben (Schulwandern, sonstige Schulveranstaltung)	1.200	3.000	852,50	3

A. Verwaltungshaushalt - Einzelpläne

Gemeinde **1 Stadt Laufen**
 Einzelplan **2 Schulen**
 Abschnitt **21 Grund- und Mittelschulen**
 U-Abschnitt **2152 Mittelschule Laufen (ab 2012)**

Haushaltsstelle		Haushaltsansatz		Ergebnis der Jahresrechnung	Erläuterungen
Nr.	Bezeichnung	2015	2014	2013	Sonst. Amt DVM Vermerk
1	2	3	4	5	6
		EUR	EUR	EUR	
.6300	Schülerbeförderungen zu Verkehrs-, Schwimm- und Skiunterricht	6.000	9.000	6.026,25	3
.6322	EDV-Kosten an Dritte (Software): (früher 1100.6300)	1.800	0	0	
.6380	Kosten Mittagessen für Kinder	18.000	18.000	13.320,59	2
.6400	Steuern, Versicherungen, Schadensfälle	2.500	2.400	2.298,57	4
.6500	Bürobedarf	3.600	3.600	4.389,27	3
.6510	Bücher und Zeitschriften (Amtsblätter, Gesetz- und VO-Blätter)	1.500	1.500	1.109,99	3
.6520	Post- und Fernmeldegebühren	2.500	2.500	1.889,99	5
.6540	Dienstreisen (Fahrtkosten, Tagegelder)	200	200	0,00	3
.6620	Vermischte Ausgaben	300	200	877,98	3
.6720	Gastschulbeiträge an andere Gemeinden	1.500	1.500	1.450,00	2
.6790	Innere Verrechnungen (Verwaltung)	7.000	8.000	7.096,00	3
.6793	Innere Verrechnung (Bauhof, Wasserwerk, Kanal, Anlagen usw.)	22.400	0	0	
.7130	Schulverbandsumlage (Schulverbund mit Saaldorf-Surheim u. Teisendorf)	82.000	80.000	87.000,00	3
	Ausgaben	322.600	304.500	251.088,10	
	UAB 2152 Zu-/Überschuss	-158.200	-72.000	-4.250,03	
	Einnahmen	172.500	242.600	256.940,01	
	Ausgaben	495.680	483.200	389.328,47	
	AB 21 Zu-/Überschuss	-323.180	-240.600	-132.388,46	

A. Verwaltungshaushalt - Einzelpläne

Gemeinde **1 Stadt Laufen**
 Einzelplan **2 Schulen**
 Abschnitt **29 Grund- und Mittelschule**
 U-Abschnitt **2900 Schülerbeförderung**

Haushaltsstelle		Haushaltsansatz		Ergebnis der Jahresrechnung	Erläuterungen
Nr.	Bezeichnung	2015	2014	2013	Sonst. Amt DVM Vermerk
1	2	EUR	EUR	EUR	6
	Einnahmen				
.1710	Zuweisungen und Zuschüsse für laufende Zwecke vom Land	83.000	83.000	147.264,00	14
	Einnahmen	83.000	83.000	147.264,00	
	Ausgaben				
.4140	Angestelltenvergütungen (Bauhof)	0	2.000	1.960,10	2
.5000	Unterhalt der baulichen Anlagen (Wartehäuschen)	2.500	2.500	1.532,29	14
.6390	Kosten der Schülerbeförderung	155.000	155.000	150.197,97	14
.6793	Innere Verrechnung (Bauhof, Wasserwerk, Kanal, Anlagen usw.)	0	0	0	
	Ausgaben	157.500	159.500	153.690,36	
	UAB 2900 Zu-/Überschuss	-74.500	-76.500	-6.426,36	

A. Verwaltungshaushalt - Einzelpläne

Gemeinde **1 Stadt Laufen**
 Einzelplan **2 Schulen**
 Abschnitt **29 Grund- und Mittelschule**
 U-Abschnitt **2950 Übrige schulische Aufgaben**

Haushaltsstelle		Haushaltsansatz		Ergebnis der Jahresrechnung	Erläuterungen
Nr.	Bezeichnung	2015	2014	2013	Sonst. Amt DVM Vermerk
		EUR	EUR	EUR	
1	2	3	4	5	6
	Einnahmen				
	Einnahmen	0	0	0,00	
	Ausgaben				
.6400	Schülerunfallversicherung, Garderoben- und Fahrradversicherung	32.000	29.000	28.372,12	3
	Ausgaben	32.000	29.000	28.372,12	
	UAB 2950 Zu-/Überschuss	-32.000	-29.000	-28.372,12	
	Einnahmen	83.000	83.000	147.264,00	
	Ausgaben	189.500	188.500	182.062,48	
	AB 29 Zu-/Überschuss	-106.500	-105.500	-34.798,48	
	Einnahmen	255.500	325.600	404.204,01	
	Ausgaben	685.180	671.700	571.390,95	
	EP 2 Zu-/Überschuss	-429.680	-346.100	-167.186,94	

Gemeinde **1 Stadt Laufen**
 Einzelplan **3 Wissenschaft, Forschung, Kulturpflege**
 Abschnitt **32 Museen, Sammlungen, Ausstellungen (Archiv)**
 U-Abschnitt **3210 Nichtwissensch., Museen; Archiv, Ausstellungen**

Haushaltsstelle		Haushaltsansatz		Ergebnis der Jahresrechnung	Erläuterungen
Nr.	Bezeichnung	2015	2014	2013	Sonst. Amt DVM Vermerk
1	2	EUR	EUR	EUR	6
	Einnahmen				
.1300	Einnahmen aus Verkauf	0	0	0,00	3
.1400	Mieten und Pachten (Kinderkrippe)	0	400	360,00	1
.1500	Sonstige Verwaltungs- und Betriebseinnahmen (vermischte Einnahmen)	0	100	0,00	3
.1710	Zuweisungen und Zuschüsse für laufende Zwecke vom Land <i>Ausstellung "Grenzen überschreiten"</i>	0	10.000	0,00	3
.1770	Spenden private Unternehmen (Raiba)	0	200	0,00	3
.1780	Spenden (z. B. Privatpersonen, Vereine)	0	0	0,00	3
	Einnahmen	0	10.700	360,00	
	Ausgaben				
.4000	Aufwendungen für ehrenamtliche Tätigkeit (Archivpflege)	300	300	300,00	2
.4140	Angestelltenvergütungen	0	0	0,00	2
.5000	Unterhalt der Grundstücke und baulichen Anlagen	0	0	0	
.5200	Geräte, Ausrüstungs- und Ausstattungsgeg enstände, sonstige Gebrauchsgegenstände	500	1.000	28,00	3
.5300	Mieten und Pachten	0	0	0,00	1
.5400	Bewirtschaftung der Grundstücke und baulichen Anlagen	6.000	1.500	11.708,23	3
.6500	Bürobedarf	200	200	0,00	1
.6510	Bücher und Zeitschriften	300	300	336,23	1
.6520	Post- und Fernmeldegebühren	500	500	349,15	5
.6580	Sonstige Geschäftsausgaben "Laufener Palette" (fiktive Miete SH)	10.000	10.000	11.823,84	1
.6581	sonstige Geschäftsausgaben Ausstellung "Grenzen überschreiten"	0	0	0,00	3
.6620	Vermischte Ausgaben	100	400	89,65	3
.6791	innere Verrechnungen (Salzachhalle)	0	0	0,00	3
.6793	Innere Verrechnung (Bauhof, Wasserwerk, Kanal, Anlagen usw.)	0	0	0	
	Ausgaben	17.900	14.200	24.635,10	
	UAB 3210 Zu-/Überschuss	-17.900	-3.500	-24.275,10	
	Einnahmen	0	10.700	360,00	
	Ausgaben	17.900	14.200	24.635,10	
	AB 32 Zu-/Überschuss	-17.900	-3.500	-24.275,10	

A. Verwaltungshaushalt - Einzelpläne

Gemeinde **1 Stadt Laufen**
 Einzelplan **3 Wissenschaft, Forschung, Kulturpflege**
 Abschnitt **33 Theater, Konzerte, Musikpflege**
 U-Abschnitt **3320 Musikpflege**

Haushaltsstelle		Haushaltsansatz		Ergebnis der Jahresrechnung 2013 EUR	Erläuterungen	
Nr.	Bezeichnung	2015 EUR	2014 EUR		Sonst. Amt DVM Vermerk	
1	2	3	4	5	6	
	Einnahmen					
.1770	Zuweisungen und Zuschüsse von übrigen Bereichen (Privat Unternehmen)	0	100	0,00		
.1780	Spenden (z. B. Privatpersonen, Vereine)	0	0	0,00		
	Einnahmen	0	100	0,00		
	Ausgaben					
.7000	Mietzuschuß f. Stadtkapelle, Musik- freunde, laufende Zwecke	20.000	20.000	17.970,66		
	Ausgaben	20.000	20.000	17.970,66		
	UAB 3320 Zu-/Überschuss	-20.000	-19.900	-17.970,66		

Gemeinde **1 Stadt Laufen**
 Einzelplan **3 Wissenschaft, Forschung, Kulturpflege**
 Abschnitt **33 Theater, Konzerte, Musikpflege**
 U-Abschnitt **3330 Salzachfestspiele**

Haushaltsstelle		Haushaltsansatz		Ergebnis der Jahresrechnung	Erläuterungen	
Nr.	Bezeichnung	2015	2014	2013	Sonst.	
		EUR	EUR	EUR	Amt	DVM Vermerk
1	2	3	4	5	6	
	Einnahmen					
.1100	Benutzungsgebühren (voller Steuersatz)	5.000	5.000	165,88	10	K401
.1110	Eintrittsgelder (ermäßigter Steuersatz)	10.000	10.000	555,51	10	K401
.1111	Eintrittsgelder (steuerfrei)	30.000	30.000	34.554,39	10	K401
.1120	USt - voller Steuersatz	4.000	4.000	4.378,69	10	K401
.1130	USt - ermäßigter Steuersatz	700	700	38,89	10	K401
.1520	sonstige Verwaltungs- und Betriebseinn.	500	500	0,00	10	K401
.1560	USt - Rückvergütung	11.000	11.000	9.218,95	10	K401
.1640	Erstattung von Ausgaben (Versicherungen)	0	0	0,00	10	K401
.1710	Zuweisungen und Zuschüsse für laufende Zwecke vom Land	0	0	0,00	10	K401
.1720	Zuschuss Bezirk u. ä.	0	0	0,00	10	K401
.1770	Spenden private Unternehmen (Raiba)	1.000	1.000	0,00	10	K401
.1771	Sponsoring (z. B. Hacker Pschorr)	15.000	15.000	22.879,83	10	K401
.1780	Spenden (z. B. Privatpersonen, Vereine)	15.000	15.000	11.200,00	10	K401
	Einnahmen	92.200	92.200	82.992,14		
	Ausgaben					
.4160	Beschäftigungsentgelte und dergl.	8.000	8.000	8.079,57	10	K401
.4460	Arb. Geb. Ant. z. Sozvers. Bes 4	0	0	0,00	10	K401
.5200	Geräte, Ausrüstungs- und Ausstattungsgegenstände, sonstige Gebrauchsgegenstände	7.000	7.000	7.003,81	10	K401
.6300	Veranstaltungsaufwand, Werbung	25.000	25.000	23.433,44	10	K401
.6310	weitere Betriebsausgaben, Fremdleistung Mieten	20.000	20.000	17.035,45	10	K401
.6330	Honorare (voller Steuersatz)	6.000	6.000	9.955,76	10	K401
.6340	Honorare (ermäßigter Steuersatz)	10.000	10.000	0,00	10	K401
.6350	Honorare (steuerfrei)	30.000	30.000	34.317,20	10	K401
.6400	Steuern, Versicherungen, Schadensfälle	1.000	1.000	0,00	10	K401
.6410	USt - Zahlungen	2.000	2.000	3.248,24	10	K401
.6420	Abzugfähige Vorsteuer (voller Steuersatz)	11.000	11.000	9.488,19	10	K401
.6421	Abzugfähige Vorsteuer (erm. Steuersatz)	800	800	5,46	10	K401
.6500	Bürobedarf	100	100	0,00	1	K401
.6520	Post- und Fernmeldegebühren	300	300	76,08	5	K401
.6540	Dienstreisen (Fahrkosten, Tagegelder)	1.000	1.000	0,00	10	K401
.6550	Anwalts- und Gerichtskosten, Beratung	0	0	0,00	10	K401
.6790	Innere Verrechnungen (Verwaltung)	0	0	0,00	10	K401
	Ausgaben	122.200	122.200	112.643,20		
	UAB 3330 Zu-/Überschuss	-30.000	-30.000	-29.651,06		
	Einnahmen	92.200	92.300	82.992,14		
	Ausgaben	142.200	142.200	130.613,86		
	AB 33 Zu-/Überschuss	-50.000	-49.900	-47.621,72		

Gemeinde **1 Stadt Laufen**
 Einzelplan **3 Wissenschaft, Forschung, Kulturpflege**
 Abschnitt **34 Heimat- und sonstige Kunstpflege**
 U-Abschnitt **3400 Heimat- und sonstige Kunstpflege**

Haushaltsstelle		Haushaltsansatz		Ergebnis der Jahresrechnung	Erläuterungen
Nr.	Bezeichnung	2015	2014	2013	Sonst. Amt DVM Vermerk
1	2	EUR	EUR	EUR	6
	Einnahmen				
.1100	Benutzungsgebühren	0	1.000	0,00	10
.1300	Einnahmen aus Verkauf	100	500	170,30	10
.1500	Sonstige Verwaltungs- und Betriebseinnahmen (vermischte Einnahmen)	0	200	0,00	10
.1610	Erstattung vom Land: Pflege Ukrainer- Friedhof - Soldatengräber)	1.200	1.200	1.196,25	3
.1760	Spenden (Sparkasse, Landesbank)	0	0	0,00	3
.1770	Spenden private Unternehmen (Raiba)	0	500	0,00	3
.1780	Spenden (z. B. Privatpersonen, Vereine)	0	200	0,00	3
	Einnahmen	1.300	3.600	1.366,55	
	Ausgaben				
.4140	Angestelltenvergütungen (Bauhof)	0	20.000	7.907,42	2
.5000	Unterhalt der Grundstücke und baulichen Anlagen (Kriegerdenkm. Laufen, Leoben.)	1.000	2.000	10,19	3
.5001	Unterhalt Ukrainer-Friedhof (Friedelreut)	500	1.000	0,00	3
.5400	Bewirtschaftung der Grundstücke und baulichen Anlagen	1.000	500	0,00	3
.6300	weitere Betriebs- u. Sachausgaben (Stadtfest, Faschingszug) <i>Weihnachtsmarkt--> 7300.6300</i>	20.000	12.000	14.849,19	10
.6610	Mitgliedsbeiträge an Verbände, Vereine und dergl.	200	200	82,00	3
.6620	Vermischte Ausgaben	500	500	423,74	3
.6791	innere Verrechnungen (Salzachhalle für Heimatspflege und Festspiele)	24.500	30.000	35.114,80	3
.6793	Innere Verrechnung (Bauhof, Wasserwerk, Kanal, Anlagen usw.)	13.860	0	0	
.7170	Zuschüsse für laufende Zwecke an übrige Bereiche (Privatunternehmen)	200	500	0,00	3
.7180	Zuschüsse an Vereine: Mietzuschuß Alpenverein, Hist. Verein, Veteranen usw	25.000	23.000	27.728,03	3
.7181	Zuschüsse an Private zur Ortsverschönerung (fr. 3600.7180)	1.000	1.000	0,00	3
	Ausgaben	87.760	90.700	86.115,37	
	UAB 3400 Zu-/Überschuss	-86.460	-87.100	-84.748,82	
	Einnahmen	1.300	3.600	1.366,55	
	Ausgaben	87.760	90.700	86.115,37	
	AB 34 Zu-/Überschuss	-86.460	-87.100	-84.748,82	

A. Verwaltungshaushalt - Einzelpläne

Gemeinde **1 Stadt Laufen**
 Einzelplan **3 Wissenschaft, Forschung, Kulturpflege**
 Abschnitt **35 Volksbildung**
 U-Abschnitt **3500 Volkshochschule**

Haushaltsstelle		Haushaltsansatz		Ergebnis der Jahresrechnung	Erläuterungen
Nr.	Bezeichnung	2015	2014	2013	Sonst. Amt DVM Vermerk
1	2	EUR	EUR	EUR	6
	Einnahmen				
.1770	Spenden private Unternehmen (Raiba)	0	500	0,00	
.1780	Spenden (z. B. Privatpersonen, Vereine)	0	0	0,00	
	Einnahmen	0	500	0,00	
	Ausgaben				
.4140	Angestelltenvergütungen (Raumpflegerin VHS)	320	320	84,82	
.4340	Beiträge zu Versorgungskassen Angestellte	40	40	7,12	
.4440	Beiträge zur gesetzl. Sozialversicherung Angestellte	60	60	16,99	
.6620	Vermischte Ausgaben	0	400	0,00	
.7000	Zuschuß an die VHS (Barzuschuss und Mietkosten- fiktiv)	37.000	40.000	40.295,25	
	Ausgaben	37.420	40.820	40.404,18	
	UAB 3500 Zu-/Überschuss	-37.420	-40.320	-40.404,18	

A. Verwaltungshaushalt - Einzelpläne

Gemeinde **1 Stadt Laufen**
 Einzelplan **3 Wissenschaft, Forschung, Kulturpflege**
 Abschnitt **35 Volksbildung**
 U-Abschnitt **3520 Öffentliche Büchereien**

Haushaltsstelle		Haushaltsansatz		Ergebnis der Jahresrechnung	Erläuterungen
Nr.	Bezeichnung	2015	2014	2013	Sonst. Amt DVM Vermerk
1	2	EUR	EUR	EUR	6
	Einnahmen				
.1100	Benutzungsgebühren u. ähnliche Entgelte (Leihgebühren durch Stadtbücherei)	1.800	2.100	1.976,00	9
.1500	Sonst. Verwaltungs- u. Betriebseinnahmen (vermischte Einnahmen)	0	100	0,00	9
.1770	Spenden private Unternehmen (Raiba)	0	100	0,00	9
.1780	Spenden (z. B. Privatpersonen, Vereine)	0	0	0,00	9
.2610	Säumniszuschläge	200	200	242,30	9
	Einnahmen	2.000	2.500	2.218,30	
	Ausgaben				
.4160	Beschäftigungsentgelte	5.500	5.200	5.241,46	2
.4340	Beiträge an Versorgungskassen	0	0	0,00	2
.4360	Versorgungskasse Geringverdiener	200	200	201,50	2
.4440	Beiträge zur gesetzl. Sozialversicherung Angestellte	0	0	0,00	2
.4460	Arb. Geb. Ant. z. Sozvers. Bes 4	1.300	1.600	1.263,29	2
.5200	Geräte, Ausstattungs- und Ausrüstungs- gegenstände (Büchereieinrichtung)	500	1.000	14,79	9
.5300	Mieten und Pachten	3.000	3.000	2.770,32	1
.5400	Bewirtschaftung der Grundstücke und baulichen Anlagen	1.400	1.200	1.093,20	9
.5900	Erwerb und Unterhalt von Büchern, Zeit- schriften und dergl.	2.500	2.500	2.497,36	9
.6400	Steuern, Versicherungen, Schadensfälle	900	850	842,29	4
.6520	Post- und Fernmeldegebühren	200	200	129,17	5
.6620	Vermischte Ausgaben	100	100	54,60	9
	Ausgaben	15.600	15.850	14.107,98	
	UAB 3520 Zu-/Überschuss	-13.600	-13.350	-11.889,68	

A. Verwaltungshaushalt - Einzelpläne

Gemeinde **1 Stadt Laufen**
 Einzelplan **3 Wissenschaft, Forschung, Kulturpflege**
 Abschnitt **35 Volksbildung**
 U-Abschnitt **3550 Sonstige Volksbildung**

Haushaltsstelle		Haushaltsansatz		Ergebnis der Jahresrechnung	Erläuterungen
Nr.	Bezeichnung	2015	2014	2013	Sonst. Amt DVM Vermerk
		EUR	EUR	EUR	
1	2	3	4	5	6
	Einnahmen				
.1770	Spenden private Unternehmen (Raiba)	0	100	0,00	
.1780	Spenden (z. B. Privatpersonen, Vereine)	0	0	0,00	
	Einnahmen	0	100	0,00	
	Ausgaben				
.7000	Zuschüsse für laufende Zwecke	1.000	1.000	654,00	
	Ausgaben	1.000	1.000	654,00	
	UAB 3550 Zu-/Überschuss	-1.000	-900	-654,00	
	Einnahmen	2.000	3.100	2.218,30	
	Ausgaben	54.020	57.670	55.166,16	
	AB 35 Zu-/Überschuss	-52.020	-54.570	-52.947,86	

A. Verwaltungshaushalt - Einzelpläne

Gemeinde **1 Stadt Laufen**
 Einzelplan **3 Wissenschaft, Forschung, Kulturpflege**
 Abschnitt **36 Naturschutz, Denkmalschutz und -pflege**
 U-Abschnitt **3650 Denkmalschutz und -pflege**

Haushaltsstelle		Haushaltsansatz		Ergebnis der Jahresrechnung	Erläuterungen
Nr.	Bezeichnung	2015	2014	2013	Sonst. Amt DVM Vermerk
		EUR	EUR	EUR	
1	2	3	4	5	6
	Einnahmen	0	0	0,00	
	Ausgaben				
.5200	Hinweistafeln an Historischen Gebäuden (früher: 3600.5200)	500	500	0,00	11
.7110	Beitrag an den Entschädigungsfonds nach dem Denkmalschutzgesetz	5.400	4.000	4.765,00	11
.7180	Zuschüsse an Private für den Unterhalt historischen Gebäuden (früher:3600.7172)	3.000	7.000	3.000,00	11
	Ausgaben	8.900	11.500	7.765,00	
	UAB 3650 Zu-/Überschuss	-8.900	-11.500	-7.765,00	
	Einnahmen	0	0	0,00	
	Ausgaben	8.900	11.500	7.765,00	
	AB 36 Zu-/Überschuss	-8.900	-11.500	-7.765,00	
	Einnahmen	95.500	109.700	86.936,99	
	Ausgaben	310.780	316.270	304.295,49	
	EP 3 Zu-/Überschuss	-215.280	-206.570	-217.358,50	

A. Verwaltungshaushalt - Einzelpläne

Gemeinde **1 Stadt Laufen**
 Einzelplan **4 Soziale Sicherung**
 Abschnitt **43 Soziale Einrichtungen (ohne Einrichtungen der Jugendhilfe)**
 U-Abschnitt **4360 Soziale Einrichtungen für Aussiedler und Ausländer (Asylbewerber)**

Haushaltsstelle		Haushaltsansatz		Ergebnis der Jahresrechnung	Erläuterungen
Nr.	Bezeichnung	2015	2014	2013	Sonst. Amt DVM Vermerk
		EUR	EUR	EUR	
1	2	3	4	5	6
	Einnahmen				
.1620	Erstattungen vom Landkreis (Asylbewerberunterkunft)	8.400	0	0	
	Einnahmen	8.400	0	0,00	
	Ausgaben				
.5000	Unterhalt der Grundstücke und baulichen Anlagen	1.000	0	0	
.5200	Geräte, Ausrüstungs- und Ausstattungsge- genstände, sonstige Gebrauchsgegenstände	500	0	0	
.5400	Bewirtschaftung der Grundstücke und baulichen Anlagen	2.000	0	0	
.6793	Innere Verrechnung (Bauhof, Wasserwerk, Kanal, Anlagen usw.)	0	0	0	
	Ausgaben	3.500	0	0,00	
	UAB 4360 Zu-/Überschuss	4.900	0	0,00	
	Einnahmen	8.400	0	0,00	
	Ausgaben	3.500	0	0,00	
	AB 43 Zu-/Überschuss	4.900	0	0,00	

A. Verwaltungshaushalt - Einzelpläne

Gemeinde **1 Stadt Laufen**
 Einzelplan **4 Soziale Sicherung**
 Abschnitt **46 Soziale Sicherung**
 U-Abschnitt **4600 Einrichtung der Jugendhilfe**

Haushaltsstelle		Haushaltsansatz		Ergebnis der Jahresrechnung	Erläuterungen
Nr.	Bezeichnung	2015	2014	2013	Sonst. Amt DVM Vermerk
1	2	EUR	EUR	EUR	6
	Einnahmen				
.1100	Benutzungsgebühren	0	0	0,00	
.1500	Sonstige Verwaltungs- und Betriebseinn. (Ferienprogramm)	500	500	387,00	10
.1770	Spenden private Unternehmen (Raiba)	0	100	0,00	
.1780	Spenden (z. B. Privatpersonen, Vereine)	0	0	0,00	
	Einnahmen	500	600	387,00	
	Ausgaben				
.4140	Angestelltenvergütungen (Bauhof)	0	8.300	4.899,78	
.4160	Beschäftigungsentgelte und dergl. (Jugendzentrum)	5.000	11.500	7.799,28	
.4360	Zusatzversorgung für Geringverdiener	0	0	0,00	
.4440	Beiträge zur gesetzl. Sozialversicherung Tarifbeschäftigte	0	0	0,00	
.4460	Arb. Geb. Ant. z. Sozvers. Bes 4	1.500	500	0,00	
.5000	Unterhalt des Gebäudes, Spielplätze, Skateranlage	2.000	2.000	2.204,36	3
.5200	Geräte, Ausstattungs- und Ausrüstungs- gegenstände <i>Ansatz f. Jugendarbeit und Seniorenarbeit gesamt 3.000 € (2013: 1.200 € 4600.5200 und 1.800 € 4900.5200)</i>	1.500	1.500	501,23	3
.5201	Geräte für Kinderspielplätze und Skaterplatz (früher: 4630.5200)	10.000	10.000	0,00	3
.5300	Mieten und Pachten	0	0	0,00	
.5400	Bewirtschaftung der Grundstücke und baulichen Anlagen	2.000	2.000	5.254,47	
.6300	Weitere Verwaltungs- und Betriebs- ausgaben	2.000	2.000	2.922,50	
.6400	Steuern, Versicherungen, Schadensfälle	100	100	83,30	
.6520	Post- und Fernmeldegebühren	500	500	332,80	
.6791	innere Verrechnungen (Salzachhalle)	2.500	3.500	2.704,00	
.6793	Innere Verrechnung (Bauhof, Wasserwerk, Kanal, Anlagen usw.)	6.160	0	0,00	
.7000	Zuschüsse für Jugendgruppen	500	500	321,30	
.7180	Zuschüsse an Jugendliche (JugendCard)	150	50	36,00	
	Ausgaben	33.910	42.450	27.059,02	
	UAB 4600 Zu-/Überschuss	-33.410	-41.850	-26.672,02	

Gemeinde **1 Stadt Laufen**
 Einzelplan **4 Soziale Sicherung**
 Abschnitt **46 Soziale Sicherung**
 U-Abschnitt **4640 Städt. Kindergarten Pfaffinger Straße 3**

Haushaltsstelle		Haushaltsansatz		Ergebnis der Jahresrechnung	Erläuterungen
Nr.	Bezeichnung	2015	2014	2013	Sonst. Amt DVM Vermerk
1	2	EUR	EUR	EUR	6
	Einnahmen				
.1100	Benutzungsgebühren	38.000	33.000	32.912,00	6
.1400	Mieten (früher Poststr. 4)	0	3.000	8.690,00	1
.1500	Sonstige Verwaltungs- u. Betriebsein- nahmen (Mittagessen KiGa)	9.000	9.000	9.612,40	6
.1700	Zuweisungen und Zuschüsse vom Bund	4.700	1.200	0	6
.1710	Zuweisungen u. Zuschüsse vom Land (Perso- nalkostenzu. städt. KiGa, auswärte KiGa)	89.500	100.000	79.698,15	6
.1711	Zuschuß Freistaat Bayern für Vorschulkinder (100 €)	11.000	24.000	0	6
.1770	Spenden private Unternehmen (Raiba)	500	1.000	1.100,00	6
.1780	Spenden (z. B. Privatpersonen, Vereine)	50	50	360,00	6
	Einnahmen	152.750	171.250	132.372,55	
	Ausgaben				
.4140	Vergütung für Beschäftigte	167.000	169.000	156.597,37	2
.4160	Beschäftigungsentgelte und dgl.	11.000	13.500	9.544,08	2
.4340	Beiträge zu Versorgungskassen Beschäftigte	15.000	12.600	12.685,00	2
.4360	Zusatzversorgung für Geringverdiener	450	450	374,34	2
.4440	Beiträge zur gesetzl. Sozialversicherung Beschäftigte	33.500	32.500	30.539,84	2
.4460	Arbeitgeberanteil Sozialversicherung	3.300	3.200	2.926,40	2
.4480	Beiträge z. gesetzl. Sozialversicherung -Sonstige-	0	0	0,00	2
.4500	Beihilfen, Unterstützungen und dgl.	50	50	52,56	2
.5000	Unterhalt der Gebäude	1.000	2.000	178,84	6
.5200	Geräte, Ausstattungs- u. Ausrüstungsge- stände	1.000	1.000	1.405,31	6
.5400	Bewirtschaftung der Grundstücke und Anlagen	10.000	10.000	6.761,11	6
.5600	Besondere Aufwendungen für Bedienstete	1.500	1.500	280,00	6
.5800	Lebensmittel für Kinder (Ostern, Weihnachten usw.)	200	200	84,13	6
.5830	Getränke für Kinder	1.500	1.500	1.432,72	6
.6021	Kindergartenbedarf (Bastelmaterial, Spiele, Kinderbücher)	2.000	2.000	2.121,79	6
.6300	Weitere Verwaltungs- und Betriebsausg. (Benutzung Salzachhalle Kleidermarkt)	2.000	2.000	3.103,80	6
.6322	EDV-Kosten an Dritte (Software): (früher 1100.6300)	0	0	0	
.6380	Kosten Mittagessen für Kinder	9.000	9.000	8.395,86	6
.6400	Steuer, Versicherungen etc.	1.700	800	715,56	4
.6500	Bürobedarf	200	200	340,25	6
.6510	Bücher und Zeitschriften	700	700	702,59	6
.6520	Post- und Fernmeldegebühren	540	1.300	1.243,81	6

A. Verwaltungshaushalt - Einzelpläne

Gemeinde **1 Stadt Laufen**
 Einzelplan **4 Soziale Sicherung**
 Abschnitt **46 Soziale Sicherung**
 U-Abschnitt **4640 Städt. Kindergarten Pfaffinger Straße 3**

Haushaltsstelle		Haushaltsansatz		Ergebnis der Jahresrechnung	Erläuterungen
Nr.	Bezeichnung	2015	2014	2013	Sonst. Amt DVM Vermerk
1	2	3	4	5	6
		EUR	EUR	EUR	
.6540	Dienstreisen (Fahrtkosten, Tagegelder)	1.000	1.000	1.192,50	6
.6620	Weitere allgemeine sächliche - Vermisch- te Ausgaben	400	400	200,97	6
.6790	Innere Verrechnungen (Verwaltung)	7.000	13.000	9.428,00	
.6793	Innere Verrechnung (Bauhof, Wasserwerk, Kanal, Anlagen usw.)	4.070	0	0	
.7000	Personalkostenzuschuß nach Art. 24 BayKi an auswärtige Kindergärten	10.300	18.500	33.763,27	6
.7180	Zuweisungen u. Zuschüsse für lfd. Zwecke übrige Bereiche	1.400	2.800	441,00	6
	<i>Zuschuß Vorschulkinder und Bundesmittel (Waldkindergarten n eu: 4645.7180)</i>				
	Ausgaben	285.810	299.200	284.511,10	
	UAB 4640 Zu-/Überschuss	-133.060	-127.950	-152.138,55	

Gemeinde **1 Stadt Laufen**
 Einzelplan **4 Soziale Sicherung**
 Abschnitt **46 Soziale Sicherung**
 U-Abschnitt **4641 Kinderkrippe Tittmoninger Straße**

Haushaltsstelle		Haushaltsansatz		Ergebnis der Jahresrechnung	Erläuterungen
Nr.	Bezeichnung	2015	2014	2013	Sonst. Amt DVM Vermerk
1	2	EUR	EUR	EUR	6
	Einnahmen				
.1100	Benutzungsgebühren	31.000	38.000	37.157,50	6
.1500	Sonstige Verwaltungs- und Betriebsein- nahmen (Mittagessen)	5.000	5.000	5.009,00	6
.1700	Zuweisungen und Zuschüsse vom Bund	1.700	18.900	0	6
.1710	Zuweisungen und Zuschüsse für laufende Zwecke vom Land	37.000	71.000	58.202,42	6
.1770	Spenden private Unternehmen (Raiba)	200	200	1.050,00	6
.1780	Spenden (z. B. Privatpersonen, Vereine)	0	0	0,00	6
	Einnahmen	74.900	133.100	101.418,92	
	Ausgaben				
.4140	Vergütung Beschäftigte	95.000	120.000	95.011,16	2
.4160	Beschäftigungsentgelte und dergl.	5.400	5.400	0,00	2
.4340	Beiträge zu Versorgungskassen Angestellte	7.300	9.200	7.859,99	2
.4360	Zusatzversorgung für Geringverdiener	450	450	0,00	2
.4440	Beiträge zur gesetzl. Sozialversicherung Angestellte	19.000	24.000	19.443,61	2
.4460	Arb. Geb. Ant. z. Sozvers. Bes 4	1.650	1.650	0,00	2
.5000	Unterhalt der Grundstücke und baulichen Anlagen	1.500	1.500	835,04	6
.5200	Geräte, Ausrüstungs- und Ausstattungsgeg enstände, sonstige Gebrauchsgegenstände	1.500	1.500	1.361,21	6
.5300	Mieten und Pachten	0	0	360,00	6
.5400	Bewirtschaftung der Grundstücke und baulichen Anlagen	10.000	10.000	10.347,28	6
.5600	Besondere Aufwendungen für Bedienstete	1.500	1.500	13,00	6
.5800	Lebensmittel für Kinder (Ostern, Weihnachten usw.)	200	200	96,68	6
.5830	Getränke für Kinder	300	300	251,92	6
.6021	Kinderkrippenbedarf (Bastelmaterial, Spiele, Kinderbücher)	1.000	1.000	834,63	6
.6322	EDV-Kosten an Dritte (Software): (früher 1100.6300)	100	0	0	
.6380	Kosten Mittagessen für Kinder	5.000	5.000	4.764,39	6
.6400	Steuern, Versicherungen, Schadensfälle	1.000	1.000	0,00	4
.6500	Bürobedarf	500	500	49,14	6
.6520	Post- und Fernmeldegebühren	540	500	84,40	6
.6540	Dienstreisen (Fahrkosten, Tagegelder)	600	600	545,80	6
.6620	Vermischte Ausgaben	500	500	264,25	6
.6790	Innere Verrechnungen (Verwaltung)	6.800	6.000	8.198,00	
.6793	Innere Verrechnung (Bauhof, Wasserwerk, Kanal, Anlagen usw.)	800	0	0	

A. Verwaltungshaushalt - Einzelpläne

Gemeinde **1 Stadt Laufen**
 Einzelplan **4 Soziale Sicherung**
 Abschnitt **46 Soziale Sicherung**
 U-Abschnitt **4641 Kinderkrippe Tittmoninger Straße**

Haushaltsstelle		Haushaltsansatz		Ergebnis der Jahresrechnung	Erläuterungen
Nr.	Bezeichnung	2015	2014	2013	Sonst. Amt DVM Vermerk
1	2	3	4	5	6
		EUR	EUR	EUR	
.7000	Personalkostenzuschuss nach Art. 24 BayKiBiG	7.200	0	0,00	6
.7180	Zuweisungen und Zuschüsse für lfd. Zwecke (Bundesmittel)	200	0	0	
	Ausgaben	168.040	190.800	150.320,50	
	UAB 4641 Zu-/Überschuss	-93.140	-57.700	-48.901,58	

A. Verwaltungshaushalt - Einzelpläne

Gemeinde **1 Stadt Laufen**
 Einzelplan **4 Soziale Sicherung**
 Abschnitt **46 Soziale Sicherung**
 U-Abschnitt **4642 Kindergarten Leobendorf**

Haushaltsstelle		Haushaltsansatz		Ergebnis der Jahresrechnung	Erläuterungen
Nr.	Bezeichnung	2015	2014	2013	Sonst. Amt DVM Vermerk
1	2	EUR	EUR	EUR	6
	Einnahmen				
.1700	Zuweisungen und Zuschüsse vom Bund	2.800	0	0	
.1710	Zuweisungen und Zuschüsse für laufende Zwecke vom Land	52.300	90.000	80.575,65	2
.1711	Zuweisungen und Zuschüsse vom Freistaat Bayern (Vorschulkinder)	15.600	20.800	0	2
	<i>Vorschulkinder</i>				
	Einnahmen	70.700	110.800	80.575,65	
	Ausgaben				
.4140	Angestelltenvergütungen (Bauhof)	0	500	2.294,88	2
.6720	Defizitausgleich, Betriebskostenzuschuß lt. Vertrag (früher 4750.7000)	35.000	25.000	5.772,00	2
.6793	Innere Verrechnung (Bauhof, Wasserwerk, Kanal, Anlagen usw.)	9.510	0	0	
.7000	Personalkostenzuschüsse nach Art. 24 BayKi	99.200	161.000	145.634,41	2
.7180	Zuschuß Vorschulkinder vom Freistaat Bayern und Bundesmittel	18.400	20.800	0	2
	Ausgaben	162.110	207.300	153.701,29	
	UAB 4642 Zu-/Überschuss	-91.410	-96.500	-73.125,64	

A. Verwaltungshaushalt - Einzelpläne

Gemeinde **1 Stadt Laufen**
 Einzelplan **4 Soziale Sicherung**
 Abschnitt **46 Soziale Sicherung**
 U-Abschnitt **4643 Kath. Kindergarten St. Agnes Laufen**

Haushaltsstelle		Haushaltsansatz		Ergebnis der Jahresrechnung	Erläuterungen
Nr.	Bezeichnung	2015	2014	2013	Sonst. Amt DVM Vermerk
1	2	EUR	EUR	EUR	6
	Einnahmen				
.1700	Zuweisung und Zuschüsse vom Bund	9.900	700	0	2
.1710	Zuweisungen und Zuschüsse für laufende Zwecke vom Land	190.000	252.000	205.660,17	2
.1711	Zuweisungen und Zuschüsse vom Freistaat Bayern (Vorschulkinder)	27.600	30.400	0	2
	<i>Vorschulkinder</i>				
	Einnahmen	227.500	283.100	205.660,17	
	Ausgaben				
.6300	Weitere Verwaltungs- u. Betriebsausg. (Benutzung Salzachhalle Kleidermarkt)	2.000	2.000	3.103,80	3
.6720	Defizitübernahme Kath. Kindergarten Laufen (früher: 4600.6720)	52.000	30.000	30.000,00	2
.7000	Personalkostenzuschuss nach Art. 24 BayK iBiG	359.600	480.000	388.777,96	2
.7180	Zuweisungen und Zuschüsse für übrige Bereiche	37.500	31.500	0	2
	<i>Vorschulkinder und Bundesmittel</i>				
	Ausgaben	451.100	543.500	421.881,76	
	UAB 4643 Zu-/Überschuss	-223.600	-260.400	-216.221,59	

Gemeinde **1 Stadt Laufen**
 Einzelplan **4 Soziale Sicherung**
 Abschnitt **46 Soziale Sicherung**
 U-Abschnitt **4644 Kinderhort Tittmoninger Straße 47**

Haushaltsstelle		Haushaltsansatz		Ergebnis der Jahresrechnung	Erläuterungen
Nr.	Bezeichnung	2015	2014	2013	Sonst. Amt DVM Vermerk
1	2	EUR	EUR	EUR	6
	Einnahmen				
.1100	Benutzungsgebühren	38.000	35.000	35.101,00	6
.1500	Sonstige Verwaltungs- und Betriebsein- nahmen (Mittagessen)	17.000	17.000	22.237,80	6
.1700		3.100	0	0	
.1710	Zuweisungen und Zuschüsse lt. BayKiBiG	59.000	82.000	49.732,86	6
.1720	Zuweisungen von Gemeinden	1.000	1.000	0,00	6
.1760	Spenden (Sparkasse, Landesbank)	0	0	0	6
.1770	Spenden private Unternehmen (Raiba)	100	100	400,00	6
.1780	Spenden (z. B. Privatpersonen, Vereine)	0	0	0	6
	Einnahmen	118.200	135.100	107.471,66	
	Ausgaben				
.4140	Beschäftigungsvergütungen	148.000	146.500	176.616,84	2
.4160	Beschäftigungsentgelte und dergl.	0	0	2.775,00	2
.4340	Beiträge zu Versorgungskassen Angestellte	14.000	11.000	14.064,54	2
.4360	Zusatzversorgung Geringverdiener	0	0	215,06	2
.4440	Beiträge zur gesetzl. Sozialversicherung Angestellte	30.000	29.000	33.496,87	2
.4460	Arb. Geb. Ant. z. Sozvers. Bes 4	0	0	901,15	2
.4500	Beihilfen, Unterstützungen und dergl.	20	20	0,00	2
.5000	Unterhalt der Grundstücke und baulichen Anlagen	1.000	1.000	0	6
.5200	Geräte, Ausrüstungs- und Ausstattungsgeg enstände, sonstige Gebrauchsgegenstände	500	500	1.373,58	6
.5300	Mieten (Container für Kinderhort)	0	15.000	25.349,88	6
.5400	Bewirtschaftung der Grundstücke und baulichen Anlagen	5.000	5.000	1.927,40	6
.5600	Besondere Aufwendungen für Bedienstete	500	500	0	6
.5800	Lebensmittel für Kinder (Ostern, Weihnachten, usw.)	300	300	0,00	6
.5830	Getränke für Kinder	1.800	1.800	1.235,21	6
.6322	EDV-Kosten an Dritte (Software): (früher 1100.6300)	0	0	0	
.6380	Kosten Mittagessen für Kinder	17.000	17.000	19.632,50	6
.6400	Steuern, Versicherungen, Schadensfälle	1.000	500	190,59	4
.6500	Bürobedarf	100	100	11,85	6
.6510	Bücher und Zeitschriften	150	0	0	6
.6520	Post- und Fernmeldegebühren	540	800	677,22	6
.6540	Dienstreisen (Fahrtkosten, Tagegelder)	400	400	191,66	6
.6620	Vermischte Ausgaben	200	200	751,92	6
.6793	Innere Verrechnung (Bauhof, Wasserwerk, Kanal, Anlagen usw.)	7.210	0	0	

A. Verwaltungshaushalt - Einzelpläne

Gemeinde **1 Stadt Laufen**
 Einzelplan **4 Soziale Sicherung**
 Abschnitt **46 Soziale Sicherung**
 U-Abschnitt **4644 Kinderhort Tittmoninger Straße 47**

Haushaltsstelle		Haushaltsansatz		Ergebnis der Jahresrechnung	Erläuterungen
Nr.	Bezeichnung	2015	2014	2013	Sonst. Amt DVM Vermerk
		EUR	EUR	EUR	
1	2	3	4	5	6
	Ausgaben	227.720	229.620	279.411,27	
	UAB 4644 Zu-/Überschuss	-109.520	-94.520	-171.939,61	

A. Verwaltungshaushalt - Einzelpläne

Gemeinde **1 Stadt Laufen**
 Einzelplan **4 Soziale Sicherung**
 Abschnitt **46 Soziale Sicherung**
 U-Abschnitt **4645 Waldkindergarten Laufen**

Haushaltsstelle		Haushaltsansatz		Ergebnis der Jahresrechnung	Erläuterungen
Nr.	Bezeichnung	2015	2014	2013	Sonst. Amt DVM Vermerk
		EUR	EUR	EUR	
1	2	3	4	5	6
	Einnahmen				
.1700	Zuweisungen und Zuschüsse vom Bund	800	0	0	
.1710	Zuweisungen und Zuschüsse für laufende Zwecke vom Land (Personalkostenzusch.)	16.000	0	0,00	
.1711	Zuschuß Freistaat Bayern für Vorschulkinder (100 €)	4.800	0	0	
	Einnahmen	21.600	0	0,00	
	Ausgaben				
.7000	Personalkostenzuschüsse BayKi	29.700	0	0	
.7180	Zuweisungen und Zuschüsse für lfd. Zwecke (Vorschulkinder + Bundesmittel)	5.600	0	0	
	Ausgaben	35.300	0	0,00	
	UAB 4645 Zu-/Überschuss	-13.700	0	0,00	
	Einnahmen	666.150	833.950	627.885,95	
	Ausgaben	1.363.990	1.512.870	1.316.884,94	
	AB 46 Zu-/Überschuss	-697.840	-678.920	-688.998,99	

A. Verwaltungshaushalt - Einzelpläne

Gemeinde **1 Stadt Laufen**
 Einzelplan **4 Soziale Sicherung**
 Abschnitt **47 Förderung anderer Träger der Wohlfahrtspflege und Jugendhilfe**
 U-Abschnitt **4700 Förderung der Wohlfahrtspflege**

Haushaltsstelle		Haushaltsansatz		Ergebnis der Jahresrechnung	Erläuterungen
Nr.	Bezeichnung	2015	2014	2013	Sonst. Amt DVM Vermerk
1	2	EUR	EUR	EUR	6
	Einnahmen				
.1770	Spenden private Unternehmen (Raiba)	0	200	0,00	3
.1780	Spenden (z. B. Privatpersonen, Vereine)	0	0	0,00	3
	Einnahmen	0	200	0,00	
	Ausgaben				
.6610	Mitgliedsbeiträge (Betreuungsverein, Hospitzverein)	50	200	70,00	3
.7000	Zuschüsse an Soziale Dienste - Mieten VdK, Altencf. (BRK --> 1600.7000)	500	1.500	0,00	3
	Ausgaben	550	1.700	70,00	
	UAB 4700 Zu-/Überschuss	-550	-1.500	-70,00	
	Einnahmen	0	200	0,00	
	Ausgaben	550	1.700	70,00	
	AB 47 Zu-/Überschuss	-550	-1.500	-70,00	

Gemeinde **1 Stadt Laufen**
 Einzelplan **4 Soziale Sicherung**
 Abschnitt **49 Sonstige soziale Angelegenheiten einschl. Bundeskindergeldgesetz**
 U-Abschnitt **4900 Soziale Sicherung**

Haushaltsstelle		Haushaltsansatz		Ergebnis der Jahresrechnung	Erläuterungen
Nr.	Bezeichnung	2015	2014	2013	Sonst. Amt DVM Vermerk
1	2	3	4	5	6
		EUR	EUR	EUR	
	Einnahmen				
.1770	Spenden private Unternehmen (Raiba)	0	0	0,00	14
.1780	Spenden (z. B. Privatpersonen, Vereine)	0	0	0,00	14
	Einnahmen	0	0	0,00	
	Ausgaben				
.5200	Geräte, Ausrüstungs- und Ausstattungsgegenstände, sonstige Gebrauchsgegenstände <i>Ansatz f. Jugendarbeit und Seniorenarbeit gesamt 3.000 € (2012: 1.200 € 4600.5200 und 1.800 € 4900.5200)</i>	1.800	1.800	861,16	14
.7080	Beitrag Generationenbund für den mittleren und nördlichen Landreis	3.450	0	0	
.7880	Sonstige soziale Leistungen - Familienförderungs-Patengeschenke (früher 49.787)	4.000	4.000	6.726,97	4
	Ausgaben	9.250	5.800	7.588,13	
	UAB 4900 Zu-/Überschuss	-9.250	-5.800	-7.588,13	

A. Verwaltungshaushalt - Einzelpläne

Gemeinde **1 Stadt Laufen**
 Einzelplan **4 Soziale Sicherung**
 Abschnitt **49 Sonstige soziale Angelegenheiten einschl. Bundeskindergeldgesetz**
 U-Abschnitt **4901 "Sozialfond" der Stadt Laufen**

Haushaltsstelle		Haushaltsansatz		Ergebnis der Jahresrechnung	Erläuterungen
Nr.	Bezeichnung	2015	2014	2013	Sonst. Amt DVM Vermerk
		EUR	EUR	EUR	
1	2	3	4	5	6
	Einnahmen				
.1770	Spenden private Unternehmen (Raiba)	3.000	3.000	4.440,00	14
.1780	Spenden (z. B. Privatpersonen, Vereine)	2.000	2.000	2.491,18	14
.2810	Zuführung vom Vermögenshaushalt (Sonderrücklage Sozialfond)	0	0	0,00	3
	Einnahmen	5.000	5.000	6.931,18	
	Ausgaben				
.7880	weitere soziale Leistungen	4.000	4.000	6.665,81	14
.8601	Zuführung zum Vermögenshaushalt (Sonderrücklage Sozialfond)	1.000	1.000	265,37	3
	Ausgaben	5.000	5.000	6.931,18	
	UAB 4901 Zu-/Überschuss	0	0	0,00	
	Einnahmen	5.000	5.000	6.931,18	
	Ausgaben	14.250	10.800	14.519,31	
	AB 49 Zu-/Überschuss	-9.250	-5.800	-7.588,13	
	Einnahmen	679.550	839.150	634.817,13	
	Ausgaben	1.382.290	1.525.370	1.331.474,25	
	EP 4 Zu-/Überschuss	-702.740	-686.220	-696.657,12	

A. Verwaltungshaushalt - Einzelpläne

Gemeinde **1 Stadt Laufen**
 Einzelplan **5 Gesundheit, Sport, Erholung**
 Abschnitt **50 Gesundheitsverwaltung**
 U-Abschnitt **5000 Gesundheitsverwaltung**

Haushaltsstelle		Haushaltsansatz		Ergebnis der Jahresrechnung	Erläuterungen
Nr.	Bezeichnung	2015	2014	2013	Sonst. Amt DVM Vermerk
		EUR	EUR	EUR	
1	2	3	4	5	6
	Einnahmen				
	Einnahmen	0	0	0,00	
	Ausgaben				
.6620	Weitere allgemeine sächliche Ausgaben (Rattenbekämpfung u. dergl.)	600	600	0,00	3
	Ausgaben	600	600	0,00	
	UAB 5000 Zu-/Überschuss	-600	-600	0,00	
	Einnahmen	0	0	0,00	
	Ausgaben	600	600	0,00	
	AB 50 Zu-/Überschuss	-600	-600	0,00	

A. Verwaltungshaushalt - Einzelpläne

Gemeinde **1 Stadt Laufen**
 Einzelplan **5 Gesundheit, Sport, Erholung**
 Abschnitt **54 Sonst. Einr.u.Maßn. der Gesundheitspflege (Dorfhelferinnen-Station)**
 U-Abschnitt **5400 Sonst. Einr. u. Maßn. der Gesundheitspflege**

Haushaltsstelle		Haushaltsansatz		Ergebnis der Jahresrechnung	Erläuterungen
Nr.	Bezeichnung	2015	2014	2013	Sonst. Amt DVM Vermerk
		EUR	EUR	EUR	
1	2	3	4	5	6
	Einnahmen				
	Einnahmen	0	0	0,00	
	Ausgaben				
.7000	Zuschüsse für lfd. Zwecke	500	500	0,00	3
	Ausgaben	500	500	0,00	
	UAB 5400 Zu-/Überschuss	-500	-500	0,00	
	Einnahmen	0	0	0,00	
	Ausgaben	500	500	0,00	
	AB 54 Zu-/Überschuss	-500	-500	0,00	

A. Verwaltungshaushalt - Einzelpläne

Gemeinde **1 Stadt Laufen**
 Einzelplan **5 Gesundheit, Sport, Erholung**
 Abschnitt **55 Förderung des Sports**
 U-Abschnitt **5500 Förderung des Sports**

Haushaltsstelle		Haushaltsansatz		Ergebnis der Jahresrechnung	Erläuterungen
Nr.	Bezeichnung	2015	2014	2013	Sonst. Amt DVM Vermerk
		EUR	EUR	EUR	
1	2	3	4	5	6
	Einnahmen				
.1760	Spenden (Sparkasse, Landesbank)	0	0	0,00	1
.1770	Zuweisungen und Zuschüsse (Raiba, private Unternehmen)	500	500	500,00	1
.1780	Spenden (z. B. Privatpersonen, Vereine)	0	0	0,00	1
	Einnahmen	500	500	500,00	
	Ausgaben				
.7000	Zuschüsse f. lfd. Zwecke an Sportver- bände, Vereine usw.	13.000	17.000	12.232,11	1
	Ausgaben	13.000	17.000	12.232,11	
	UAB 5500 Zu-/Überschuss	-12.500	-16.500	-11.732,11	
	Einnahmen	500	500	500,00	
	Ausgaben	13.000	17.000	12.232,11	
	AB 55 Zu-/Überschuss	-12.500	-16.500	-11.732,11	

A. Verwaltungshaushalt - Einzelpläne

Gemeinde **1 Stadt Laufen**
 Einzelplan **5 Gesundheit, Sport, Erholung**
 Abschnitt **56 Eigene Sportstätten**
 U-Abschnitt **5600 Eigene Sportstätten**

Haushaltsstelle		Haushaltsansatz		Ergebnis der Jahresrechnung	Erläuterungen
Nr.	Bezeichnung	2015	2014	2013	Sonst. Amt DVM Vermerk
1	2	EUR	EUR	EUR	6
	Einnahmen				
.1100	Benutzungsgebühren	100	100	200,00	1
	Einnahmen	100	100	200,00	
	Ausgaben				
.4140	Angestelltenvergütungen (Bauhof)	0	1.500	6.853,55	2
.5000	Unterhaltung der Grundstücke und baulichen Anlagen	15.000	5.000	4.983,64	7
.5400	Bewirtschaftung der Grundstücke und baulichen Anlagen	12.000	15.000	28.417,54	7
.5500	Haltung von Fahrzeugen (Rasenpflege)	2.000	0	0	
.5600	Besondere Aufwendungen für Bedienstete	0	0	3.806,56	7
.6400	Steuern, Versicherungen, Schadensfälle	1.300	1.200	1.254,10	4
.6793	Innere Verrechnung (Bauhof, Wasserwerk, Kanal, Anlagen usw.)	5.180	0	0	
	Ausgaben	35.480	22.700	45.315,39	
	UAB 5600 Zu-/Überschuss	-35.380	-22.600	-45.115,39	
	Einnahmen	100	100	200,00	
	Ausgaben	35.480	22.700	45.315,39	
	AB 56 Zu-/Überschuss	-35.380	-22.600	-45.115,39	

A. Verwaltungshaushalt - Einzelpläne

Gemeinde **1 Stadt Laufen**
 Einzelplan **5 Gesundheit, Sport, Erholung**
 Abschnitt **57 Badeanstalten**
 U-Abschnitt **5700 Strandbad Abtsee**

Haushaltsstelle		Haushaltsansatz		Ergebnis der Jahresrechnung	Erläuterungen
Nr.	Bezeichnung	2015	2014	2013	Sonst. Amt DVM Vermerk
1	2	EUR	EUR	EUR	6
	Einnahmen				
.1100	Benutzungsgebühren	0	0	0,00	1
.1400	Mieten und Pachten	5.000	5.000	5.000,00	1
.1500	Sonst. Verw. -u. Betriebseinnahmen.	0	0	0,00	1
	Einnahmen	5.000	5.000	5.000,00	
	Ausgaben				
.4160	Beschäftigungsentgelte und dergl.	0	0	2.091,47	2
.4500	Beihilfen, Unterstützungen und dgl.	0	0	0,00	2
.5000	Unterh. d. Grundstücke und baul. Anlagen (Umkleieräume, sanitäre Einricht. usw)	2.000	2.000	3.541,61	7
.5200	Geräte, Ausrüstungsgegenst. sonst. Ge- brauchsgegenstände	0	0	0,00	7
.5400	Bewirtschaftung der Grundstücke und baulichen Anlagen	0	0	89,00	7
.6300	Weitere Verwaltungs- und Sachausgaben	500	500	0,00	7
.6400	Steuern, Versicherungen, Schadensfälle	200	200	132,41	4
.6500	Geschäftsausgaben (Fernmeldegebühren)	0	0	0,00	5
.6620	Vermischte Ausgaben	0	0	0,00	7
.6793	Innere Verrechnung (Bauhof, Wasserwerk, Kanal, Anlagen usw.)	0	0	0	
.6800	Kalkulatorische Kosten, Abschreibungen	2.060	2.400	3.336,50	3
.6850	Verzinsung des Anlagekapitals	500	600	769,66	3
	Ausgaben	5.260	5.700	9.960,65	
	UAB 5700 Zu-/Überschuss	-260	-700	-4.960,65	
	Einnahmen	5.000	5.000	5.000,00	
	Ausgaben	5.260	5.700	9.960,65	
	AB 57 Zu-/Überschuss	-260	-700	-4.960,65	

A. Verwaltungshaushalt - Einzelpläne

Gemeinde **1 Stadt Laufen**
 Einzelplan **5 Gesundheit, Sport, Erholung**
 Abschnitt **58 Park, Gartenanlagen**
 U-Abschnitt **5800 Park, Gartenanlagen**

Haushaltsstelle		Haushaltsansatz		Ergebnis der Jahresrechnung	Erläuterungen
Nr.	Bezeichnung	2015	2014	2013	Sonst. Amt DVM Vermerk
1	2	EUR	EUR	EUR	6
	Einnahmen				
.1100	Benutzungsgebühren	0	0	0,00	1
.1300	Einnahmen aus Verkauf	0	100	0,00	3
.1600	Erstattung vom Bund	0	0	0,00	3
.1693	Innere Verrechnung (Vergütung Bauhof, Wasserwerk, Kanal, Anlagen usw.)	8.030	0	0	
.1710	Zuweisungen und Zuschüsse für laufende Zwecke v. Land (z. B. Integrationszusch)	0	0	0,00	3
.1740	Zuweisungen und Zuschüsse vom sonstigen öffentlichen Bereich	0	0	0,00	3
.1770	Spenden private Unternehmen (Raiba)	0	200	0,00	3
.1780	Spenden (z. B. Privatpersonen, Vereine)	0	0	700,00	3
	Einnahmen	8.030	300	700,00	
	Ausgaben				
.4140	Vergütung für Beschäftigte	77.000	68.000	61.742,52	2
.4160	Beschäftigungsentgelte und dergl.	1.700	1.800	1.695,28	2
.4340	Beiträge zu Versorgungskassen Beschäftigte	6.000	5.800	6.165,03	2
.4360	Zusatzversorgung für Geringverdiener	130	150	131,59	2
.4440	Beiträge zur gesetzl. Sozialversicherung Beschäftigte	15.400	15.000	14.489,43	2
.4460	Arb. Geb. Ant. z. Sozvers. Bes 4	500	500	550,61	2
.4480	Beiträge z. gesetzl. Sozialversicherung -Sonstige-	0	0	0,00	2
.4500	Beihilfen, Unterstützungen und dergl.	20	50	17,52	2
.5000	Unterhaltung der Grundstücke und bau- lichen Anlagen	12.000	12.000	8.115,64	7
.5100	Unterhaltung des sonstigen unbeweglichen Vermögens	1.000	1.000	0,00	7
.5200	Geräte, Ausstatt. -u. Ausrüstungsgegenst sonst. Gebrauchsgegenstände	2.000	2.000	241,23	7
.5400	Bewirtschaftung der Grundstücke und baulichen Anlagen (z. B. Strom für Stadtpark)	2.000	1.000	449,68	7
.5500	Haltung von Fahrzeugen	12.000	12.000	18.495,00	7
.6300	Weitere Verwaltungs- und Betriebsaus- gaben	500	500	0,00	7
.6793	Innere Verrechnung (Bauhof, Wasserwerk, Kanal, Anlagen usw.)	0	0	0	
	Ausgaben	130.250	119.800	112.093,53	
	UAB 5800 Zu-/Überschuss	-122.220	-119.500	-111.393,53	
	Einnahmen	8.030	300	700,00	
	Ausgaben	130.250	119.800	112.093,53	
	AB 58 Zu-/Überschuss	-122.220	-119.500	-111.393,53	

Gemeinde **1 Stadt Laufen**
 Einzelplan **5 Gesundheit, Sport, Erholung**
 Abschnitt **59 Sonst. Erholungseinrichtungen (Campingpl.Wanderwege, Besucherlenkung)**
 U-Abschnitt **5900 Campingplatz, Besucherlenkungszentrum Haarmoos, Wanderwege**

Haushaltsstelle		Haushaltsansatz		Ergebnis der Jahresrechnung	Erläuterungen
Nr.	Bezeichnung	2015	2014	2013	Sonst. Amt DVM Vermerk
1	2	EUR	EUR	EUR	6
	Einnahmen				
.1100	Benutzungsgebühren	0	0	0,00	3
.1400	Pacht sowie Ersatz von Betriebskosten	0	0	0,00	1
.1500	Sonst. Verwaltungs- und Betriebseinnahmen (vermischte Einnahmen)	0	0	0,00	3
	Einnahmen	0	0	0,00	
	Ausgaben				
.4160	Beschäftigungsentgelte und dergl.	0	1.000	401,27	2
.5000	Unterhaltung der Grundstücke und baulichen Anlagen	500	500	430,86	7
.5100	Unterhaltung des sonstigen unbeweglichen Vermögens	0	0	91,26	7
.5200	Geräte, Ausst. -u. Ausrüstungsgegenstände	300	300	0,00	7
.5400	sonst. Gebrauchsgegenstände				
.5400	Bewirtschaftung der Grundstücke und baulichen Anlagen	500	500	144,13	7
.6793	Innere Verrechnung (Bauhof, Wasserwerk, Kanal, Anlagen usw.)	1.660	0	0	
	Ausgaben	2.960	2.300	1.067,52	
	UAB 5900 Zu-/Überschuss	-2.960	-2.300	-1.067,52	
	Einnahmen	0	0	0,00	
	Ausgaben	2.960	2.300	1.067,52	
	AB 59 Zu-/Überschuss	-2.960	-2.300	-1.067,52	
	Einnahmen	13.630	5.900	6.400,00	
	Ausgaben	188.050	168.600	180.669,20	
	EP 5 Zu-/Überschuss	-174.420	-162.700	-174.269,20	

A. Verwaltungshaushalt - Einzelpläne

Gemeinde **1 Stadt Laufen**
 Einzelplan **6 Bau- und Wohnungswesen, Verkehr**
 Abschnitt **60 Bauverwaltung**
 U-Abschnitt **6000 Bauverwaltung**

Haushaltsstelle		Haushaltsansatz		Ergebnis der Jahresrechnung	Erläuterungen
Nr.	Bezeichnung	2015	2014	2013	Sonst. Amt DVM Vermerk
1	2	EUR	EUR	EUR	6
	Einnahmen	0	0	0,00	
	Ausgaben				
.4140	Beschäftigte	115.000	71.000	63.774,11	2
.4340	Beiträge zur Versorgungskasse	9.000	5.500	5.272,74	2
.4440	Beiträge zur gesetzl. Sozialversicherung	23.000	14.500	12.709,98	2
.4500	Beihilfen, Unterstützungen und dergl.	0	0	0,00	2
.6322	EDV-Kosten an Dritte (Software):	3.000	2.500	1.927,09	5
	Straßenverz., bec (früher 1100.6300)				
.6510	Bücher und Zeitschriften	150	0	0	1
	Ausgaben	150.150	93.500	83.683,92	
	UAB 6000 Zu-/Überschuss	-150.150	-93.500	-83.683,92	
	Einnahmen	0	0	0,00	
	Ausgaben	150.150	93.500	83.683,92	
	AB 60 Zu-/Überschuss	-150.150	-93.500	-83.683,92	

A. Verwaltungshaushalt - Einzelpläne

Gemeinde **1 Stadt Laufen**
 Einzelplan **6 Bau- und Wohnungswesen, Verkehr**
 Abschnitt **61 Städtebauliche Planung, Städtebauförderung, Vermessung, Bauordnung**
 U-Abschnitt **6100 Städtebauliche Planung, Städtebauförderung**

Haushaltsstelle		Haushaltsansatz		Ergebnis der Jahresrechnung	Erläuterungen
Nr.	Bezeichnung	2015	2014	2013	Sonst. Amt DVM Vermerk
1	2	EUR	EUR	EUR	6
	Einnahmen				
.1500	Sonstige Verwaltungs- und Betriebseinnahmen (Zahlungen für Ausgleichsflächen)	1.000	2.000	0,00	11
.1710	Zusch. v. Land für Feinuntersuchungen, städtebaul. Beratung	45.000	42.000	25.400,00	11
.2060	Zinseinnahmen aus Darlehensgewährung nach dem StBauFG (Obb. Heimstätte)	0	0	0,00	4
	Einnahmen	46.000	44.000	25.400,00	
	Ausgaben				
.6000	Kosten für die Aufstellung von Flächennutzungsplänen o. ä. <i>(Bebauungspläne im Verm.HH zu jeweiligen Baugebiet)</i>	25.000	10.000	742,56	12
.6300	ALB-Daten Verm.-Amt	2.500	2.500	2.300,00	12
.6500	Bürobedarf	200	200	64,95	1
.6550	Sachverständigen Kosten: Feinuntersuchungen, städtebaul. Beratung <i>Parkraumkonzept, Feinuntersuchungen</i>	40.000	70.000	57.695,14	11
	Ausgaben	67.700	82.700	60.802,65	
	UAB 6100 Zu-/Überschuss	-21.700	-38.700	-35.402,65	
	Einnahmen	46.000	44.000	25.400,00	
	Ausgaben	67.700	82.700	60.802,65	
	AB 61 Zu-/Überschuss	-21.700	-38.700	-35.402,65	

Gemeinde **1 Stadt Laufen**
 Einzelplan **6 Bau- und Wohnungswesen, Verkehr**
 Abschnitt **62 Wohnungsbauförderung und Wohnungsfürsorge**
 U-Abschnitt **6200 Wohnbauförderung, Wohnungsfürsorge (Wohnbaugebiete)**

Haushaltsstelle		Haushaltsansatz		Ergebnis der Jahresrechnung	Erläuterungen
Nr.	Bezeichnung	2015	2014	2013	Sonst. Amt DVM Vermerk
1	2	EUR	EUR	EUR	6
	Einnahmen				
.1500	Sonst. Verwaltungs- und Betriebseinnahmen	100	100	0,00	4
.2060	Zinseinnahmen Darlehen von öffentlichen Sonderrechnungen (Obb. Heimstätte)	1.000	1.000	997,02	4
.2070	Zinseinn. aus Darlehen von übrigen Bereichen (Selbsth. Salzachkr.)	1.470	1.650	1.868,29	4
	Einnahmen	2.570	2.750	2.865,31	
	Ausgaben				
.7180	Zuschüsse - Regenerative Energien: Solar Regenwassernutzung (früher 62.7000)	1.000	1.000	1.238,01	3
	Ausgaben	1.000	1.000	1.238,01	
	UAB 6200 Zu-/Überschuss	1.570	1.750	1.627,30	
	Einnahmen	2.570	2.750	2.865,31	
	Ausgaben	1.000	1.000	1.238,01	
	AB 62 Zu-/Überschuss	1.570	1.750	1.627,30	

Gemeinde **1 Stadt Laufen**
 Einzelplan **6 Bau- und Wohnungswesen, Verkehr**
 Abschnitt **63 Gemeindestraßen, Wege, Brücken**
 U-Abschnitt **6300 Gemeindestraßen, Wege, Brücken, Bauhof**

Haushaltsstelle		Haushaltsansatz		Ergebnis der Jahresrechnung	Erläuterungen
Nr.	Bezeichnung	2015	2014	2013	Sonst. Amt DVM Vermerk
1	2	EUR	EUR	EUR	6
	Einnahmen				
.1100	Benutzungsgebühren	5.000	5.000	4.944,62	3
.1120	USt - voller Steuersatz (Photovoltaikanlage)	2.300	2.300	2.099,98	3
.1300	Einnahmen aus Verkauf	500	200	1.674,40	3
.1400	Mieten und Pachten	9.600	43.000	41.679,00	1
.1500	Sonstige Verwaltungs- und Betriebsein- nahmen (Photovoltaik: neu 6300.1510)	500	500	2.786,06	3
.1510	Einnahmen Photovoltaikanlage Bauhof	12.000	12.000	11.052,51	3
.1692	Innere Verrechnungen (Miete)	32.000	0	0	3
.1693	Innere Verrechnung (Vergütung Bauhof, Wasserwerk, Kanal, Anlagen usw.)	140.000	0	0	
.1710	Zuweisungen und Zuschüsse vom Land (KFZ- Steuersatzverbund)	95.000	95.000	95.970,00	3
.1740	Zuweisungen und Zuschüsse vom sonstigen öffentl. Bereich (ABM)	0	100	0,00	3
	Einnahmen	296.900	158.100	160.206,57	
	Ausgaben				
.4140	Vergütung für Beschäftigte	271.000	95.000	56.398,37	2
.4160	Beschäftigungsentgelte und dergl. (Geringfügig Beschäftigte)	0	0	1.132,50	2
.4340	Beiträge zu Versorgungskassen Beschäftigte	21.000	20.000	17.848,94	2
.4360	Zusatzversorgung für Geringverdiener	0	0	0,00	2
.4440	Beiträge zur gesetzl. Sozialversicherung Beschäftigte	54.500	50.000	43.176,17	2
.4460	Arb. Geb. Ant. z. Sozvers. Bes 4	0	0	175,59	2
.4500	Beihilfen, Unterstützungen und dergl.	50	50	0,00	2
.5000	Unterhalt der Grundstücke und baulichen Anlagen	10.000	10.000	5.841,00	7
.5100	Unterhalt des sonstigen unbeweglichen Vermögens (Straßen, Wege und dergl.)	200.000	100.000	218.304,05	7
.5110	Unterhalt Europasteg	15.000	14.000	14.782,91	7
.5120	Material auf Lager	7.000	10.000	9.754,62	7
.5200	Geräte, Ausstattungs- und Ausrüstungs- gegenstände (Gerät, Staubbindemittel)	6.000	10.000	7.929,78	7
.5300	Mieten und Pachten	0	100	0,00	1
.5400	Bewirtschaftung der Grundstücke und baulichen Anlagen - Bauhof	8.000	6.000	3.063,90	7
.5500	Haltung von Fahrzeugen (Straßenunterhal- tungsfahrzeuge)	20.000	20.000	13.250,76	7
.5600	Besondere Aufwendungen für Bedienstete	4.000	4.000	4.353,43	7
.6300	Weitere Betriebsausgaben (Verbrauchs- mittel, Straßen, Bauhof u. dergl.)	800	2.000	599,77	7
.6400	Steuern, Versicherungen, Schadensfälle	2.000	2.000	937,93	4
.6410	USt - Zahlungen Photovoltaikanlage	1.900	1.900	1.588,41	3

A. Verwaltungshaushalt - Einzelpläne

Gemeinde **1 Stadt Laufen**
 Einzelplan **6 Bau- und Wohnungswesen, Verkehr**
 Abschnitt **63 Gemeindestraßen, Wege, Brücken**
 U-Abschnitt **6300 Gemeindestraßen, Wege, Brücken, Bauhof**

Haushaltsstelle		Haushaltsansatz		Ergebnis der Jahresrechnung	Erläuterungen
Nr.	Bezeichnung	2015	2014	2013	Sonst. Amt DVM Vermerk
1	2	EUR	EUR	EUR	6
.6500	Geschäftsausgaben - Bürobedarf	500	500	542,57	7
.6520	Post- und Fernmeldegebühren	3.700	3.500	3.321,37	5
.6540	Dienstreisen-Reisekosten-Entschädigung für privateigenen PKW	500	1.200	1.255,82	3
.6620	Vermischte Ausgaben	500	500	180,55	7
.6790	Innere Verrechnungen (Anteil Strassenent wässerung - Verw.-Kosten Bauhof)	183.500	180.930	176.373,00	3
.6793	Innere Verrechnung (Bauhof, Wasserwerk, Kanal, Anlagen usw.)	0	0	0	
	Ausgaben	809.950	531.680	580.811,44	
	UAB 6300 Zu-/Überschuss	-513.050	-373.580	-420.604,87	
	Einnahmen	296.900	158.100	160.206,57	
	Ausgaben	809.950	531.680	580.811,44	
	AB 63 Zu-/Überschuss	-513.050	-373.580	-420.604,87	

A. Verwaltungshaushalt - Einzelpläne

Gemeinde **1 Stadt Laufen**
 Einzelplan **6 Bau- und Wohnungswesen, Verkehr**
 Abschnitt **67 Straßenbeleuchtung und -reinigung**
 U-Abschnitt **6700 Straßenbeleuchtung**

Haushaltsstelle		Haushaltsansatz		Ergebnis der Jahresrechnung	Erläuterungen
Nr.	Bezeichnung	2015	2014	2013	Sonst. Amt DVM Vermerk
		EUR	EUR	EUR	
1	2	3	4	5	6
	Einnahmen	0	0	0,00	
	Ausgaben				
.4140	Angestelltenvergütungen (Bauhof)	0	2.000	1.565,54	2
.5100	Unterhaltung des sonst. unbeweglichen Vermögens (Straßenbeleuchtung)	2.000	2.000	19.046,10	7
.6300	Weitere Betriebsausgaben	50.000	22.000	19.735,56	7
.6793	Innere Verrechnung (Bauhof, Wasserwerk, Kanal, Anlagen usw.)	2.210	0	0	
	Ausgaben	54.210	26.000	40.347,20	
	UAB 6700 Zu-/Überschuss	-54.210	-26.000	-40.347,20	

A. Verwaltungshaushalt - Einzelpläne

Gemeinde **1 Stadt Laufen**
 Einzelplan **6 Bau- und Wohnungswesen, Verkehr**
 Abschnitt **67 Straßenbeleuchtung und -reinigung**
 U-Abschnitt **6750 Straßenreinigung**

Haushaltsstelle		Haushaltsansatz		Ergebnis der Jahresrechnung	Erläuterungen
Nr.	Bezeichnung	2015	2014	2013	Sonst. Amt DVM Vermerk
1	2	EUR	EUR	EUR	6
	Einnahmen				
.1500	Sonstige Verw.- und Betriebseinnahmen (Erst. Winterdienst Straßenbauamt usw.)	5.000	5.000	5.259,28	7
	Einnahmen	5.000	5.000	5.259,28	
	Ausgaben				
.4140	Vergütung für Beschäftigte	0	40.000	39.172,15	2
.4340	Beiträge zu Versorgungskassen Beschäftigte	700	700	0,00	2
.4440	Beiträge zur gesetzl. Sozialversicherung Beschäftigte	1.600	1.600	0,00	2
.5100	Unterhaltung des sonstigen unbeweglichen Vermögens (Winterdienst)	20.000	20.000	36.682,70	7
.5200	Geräte, Ausstattungs- und Ausrüstungsgegenstände	3.000	3.000	2.835,42	7
.6200	Kosten f. v. Dritten Übernommene Straßen reinigung einschl. Schneeräumen	35.000	35.000	30.794,82	7
.6793	Innere Verrechnung (Bauhof, Wasserwerk, Kanal, Anlagen usw.)	30.000	0	0	
	Ausgaben	90.300	100.300	109.485,09	
	UAB 6750 Zu-/Überschuss	-85.300	-95.300	-104.225,81	
	Einnahmen	5.000	5.000	5.259,28	
	Ausgaben	144.510	126.300	149.832,29	
	AB 67 Zu-/Überschuss	-139.510	-121.300	-144.573,01	

A. Verwaltungshaushalt - Einzelpläne

Gemeinde **1 Stadt Laufen**
 Einzelplan **6 Bau- und Wohnungswesen, Verkehr**
 Abschnitt **68 Parkeinrichtungen**
 U-Abschnitt **6800 Parkeinrichtungen**

Haushaltsstelle		Haushaltsansatz		Ergebnis der Jahresrechnung	Erläuterungen
Nr.	Bezeichnung	2015	2014	2013	Sonst. Amt DVM Vermerk
1	2	EUR	EUR	EUR	6
	Einnahmen				
.1100	Benutzungsgebühren	100	100	0,00	
.1500	Sonstige Verwaltungs- und Betriebseinnahmen (vermischte Einnahmen)	100	100	0,00	
	Einnahmen	200	200	0,00	
	Ausgaben				
.4140	Angestelltenvergütungen (Bauhof)	0	500	2.299,87	
.5000	Unterhaltung der Grundstücke und bau- lichen Anlagen	2.000	2.000	695,84	
.5100	Unterhaltung des sonst. unbeweglichen Vermögens	600	600	0,00	
.5200	Geräte, Ausst.- u. Ausrüstungsgegenst. sonst. Gebrauchsgegenstände	1.000	1.000	0,00	
.5300	Mieten und Pachten	8.400	2.100	2.104,87	
.5400	Bewirtschaftung der Grundstücke und baulichen Anlagen	26.000	22.000	10.682,03	
.6400	Steuern, Versicherungen, Schadensfälle	3.000	3.000	3.021,50	
.6520	Post- und Fernmeldegebühren	250	0	0	
.6620	Vermischte Ausgaben	300	300	0,00	
.6790	Innere Verrechnungen (Verwaltung)	3.400	8.000	3.538,00	
.6793	Innere Verrechnung (Bauhof, Wasserwerk, Kanal, Anlagen usw.)	1.890	0	0	
	Ausgaben	46.840	39.500	22.342,11	
	UAB 6800 Zu-/Überschuss	-46.640	-39.300	-22.342,11	
	Einnahmen	200	200	0,00	
	Ausgaben	46.840	39.500	22.342,11	
	AB 68 Zu-/Überschuss	-46.640	-39.300	-22.342,11	

A. Verwaltungshaushalt - Einzelpläne

Gemeinde **1 Stadt Laufen**
 Einzelplan **6 Bau- und Wohnungswesen, Verkehr**
 Abschnitt **69 Wasserläufe, Wasserbau**
 U-Abschnitt **6900 Wasserläufe, Wasserbau**

Haushaltsstelle		Haushaltsansatz		Ergebnis der Jahresrechnung	Erläuterungen
Nr.	Bezeichnung	2015	2014	2013	Sonst. Amt DVM Vermerk
1	2	EUR	EUR	EUR	6
	Einnahmen				
.1100	Benutzungsgebühren	0	100	0,00	3
.1710	Zuweisungen und Zuschüsse f. lfd. Zwecke vom Land	0	100	0,00	3
.1720	Zuweisungen und Zuschüsse f. lfd. Zwecke vom Bezirk	0	100	0,00	3
.1730	Zuweisungen und Zuschüsse vom Zweckverb. zum Unterh. von Gewässern III Ordnung	2.000	2.000	2.006,32	3
	Einnahmen	2.000	2.300	2.006,32	
	Ausgaben				
.4140	Angestelltenvergütungen (Bauhof)	0	4.000	13.870,65	2
.5000	Unterhalt der Bäche und Gräben	6.000	6.000	1.933,04	3
.6400	Versicherungen/Wasserläufe + Schadensf.	100	300	54,15	4
.6550	Kosten für die Aufstellung eines Gewässerentwicklungsplans	200	200	43,87	3
.6793	Innere Verrechnung (Bauhof, Wasserwerk, Kanal, Anlagen usw.)	6.450	0	0	
	Ausgaben	12.750	10.500	15.901,71	
	UAB 6900 Zu-/Überschuss	-10.750	-8.200	-13.895,39	
	Einnahmen	2.000	2.300	2.006,32	
	Ausgaben	12.750	10.500	15.901,71	
	AB 69 Zu-/Überschuss	-10.750	-8.200	-13.895,39	
	Einnahmen	352.670	212.350	195.737,48	
	Ausgaben	1.232.900	885.180	914.612,13	
	EP 6 Zu-/Überschuss	-880.230	-672.830	-718.874,65	

Gemeinde **1 Stadt Laufen**
 Einzelplan **7 Öffentliche Einrichtungen, Wirtschaftsförderung**
 Abschnitt **70 Abwasserbeseitigung**
 U-Abschnitt **7000 Abwasserbeseitigung**

Haushaltsstelle		Haushaltsansatz		Ergebnis der Jahresrechnung	Erläuterungen
Nr.	Bezeichnung	2015	2014	2013	Sonst. Amt DVM Vermerk
1	2	EUR	EUR	EUR	6
	Einnahmen				
.1100	Kanalbenutzungsgebühren	845.000	800.000	773.256,69	3
.1110	Einn. aus Abwälzung der Abwasserabgabe (Gemäß AbWAG)	0	0	0,00	3
.1118	Entgelte für Haus- und Grundstücksanschlüsse	0	0	164,00	3
.1120	Einnahmen Beseitigungsgebühr FES	10.000	18.000	14.605,47	3
.1500	Sonstige Verwaltungs- und Betriebsein- nahmen	1.000	1.000	1.949,26	3
.1620	Erstattungen v. Ausgaben des Verw. -Hh. (Gde. Saaldorf)	18.000	18.000	15.975,78	3
.1690	Innere Verrechnungen	162.500	158.930	153.779,00	3
.1693	Innere Verrechnung (Vergütung Bauhof, Wasserwerk, Kanal, Anlagen usw.)	6.500	0	0	
.1710	Zuweisungen und Zuschüsse für laufende Zwecke vom Land	0	26.500	0,00	3
	Einnahmen	1.043.000	1.022.430	959.730,20	
	Ausgaben				
.4140	Vergütung für Beschäftigte	38.500	27.000	28.310,64	2
.4160	Beschäftigungsentgelte und dergl.	1.200	1.200	2.082,47	2
.4340	Beiträge zur Versorgungskasse Beschäftigte	2.900	2.900	3.038,77	2
.4440	Beiträge zur gesetzl. Sozialversicherung Beschäftigte	7.500	7.400	7.315,70	2
.4460	Arb. Geb. Ant. z. Sozvers. Bes 4	0	0	586,07	2
.4480	Sozialversicherung (Pauschal)	400	400	0,00	2
.4500	Beihilfen, Unterstützungen und dgl.	0	0	17,52	2
.5000	Unterhaltung der Grundstücke und baulichen Anlagen (z. B. Klärwerk) <i>ab 2015: Aufteilung Misch-, Schmutz- und Regenwasser</i>	600	600	145,25	7
.5001	Unterhalt Mischwasserkanal	1.000	0	0	7
.5002	Unterhalt Schmutzwasserkanal	1.000	0	0	7
.5003	Unterhalt Regenwasserkanal	1.000	0	0	7
.5020	dto. (Hochwasserpumpwerk)	1.000	1.000	727,09	7
.5100	Unterh. des sonst. unbewegl. Vermögens (Pumpstation, Kanalreinigung) <i>ab 2015: Aufteilung Misch-, Schmutz- und Regenwasser</i>	40.000	60.000	58.461,67	7
.5101	Unterhalt sonst. unbewegl. Vermögens (Pumpwerke, Kanalreinigung) Mischwasser	20.000	0	0	7
.5102	Unterhalt sonst. unbewegl. Vermögens (Pumpwerke, Kanalreinig.) Schmutzwasser	15.000	0	0	7
.5103	Unterhalt sonst. unbewegl. Vermögens (Pumpwerke, Kanalreinigung) Regenwasser	5.000	0	0	7
.5110	dto. (Öffentl. Bedürfnisanstalten)	500	500	0,00	7
.5120	Material auf Lager	2.000	2.000	695,06	7

Gemeinde **1 Stadt Laufen**
 Einzelplan **7 Öffentliche Einrichtungen, Wirtschaftsförderung**
 Abschnitt **70 Abwasserbeseitigung**
 U-Abschnitt **7000 Abwasserbeseitigung**

Haushaltsstelle		Haushaltsansatz		Ergebnis der Jahresrechnung	Erläuterungen
Nr.	Bezeichnung	2015	2014	2013	Sonst. Amt DVM Vermerk
1	2	3	4	5	6
		EUR	EUR	EUR	
.5200	Geräte, Ausst. und Ausrüstungsgegenstände sowie sonst. Gebrauchsgegenstände	2.000	2.000	1.116,69	7
.5300	Mieten und Pachten (für Mitbenutzung Bauhof)	0	33.000	32.079,00	7
.5400	Bewirtschaftung d. Grundstücke und baulichen Anlagen (z. B. Klärwerk)	15.000	15.000	25.072,34	7
.5401	Bewirtschaftungskosten Pumpwerke o. ä. - Mischwasser	5.000	0	0	7
.5402	Bewirtschaftungskosten Pumpwerke o. ä. - Schmutzwasser	20.000	0	0	7
.5403	Bewirtschaftungskosten Pumpwerke o. ä. - Regenwasser	100	0	0	7
.5410	dto. (Öffentliche Bedürfnisanstalt)	800	800	511,00	7
.5500	Haltung von Fahrzeugen	4.000	2.000	1.932,13	7
.6300	Anteil Betriebskosten Siggerwiesen	375.000	360.000	357.125,26	3
.6301	weitere Verwaltungs- und Betriebsausgab. (Anteil Wasserzählergebühr)	9.300	9.300	9.535,00	3
.6310	Entsorgung Fäkalschlamm	10.000	10.000	9.227,16	3
.6320	Abfuhrunternehmer Fäkalschlamm	7.000	7.000	6.461,66	3
.6322	EDV-Kosten an Dritte (Software): Cipkom (früher 1100.6300)	5.000	4.000	4.661,44	5
.6400	Steuern, Versicherungen (Maschinenversicherung)	3.000	3.000	2.470,99	4
.6500	Bürokosten, Fahrtkosten usw.	100	100	123,14	7
.6510	Bücher und Zeitschriften	500	300	786,12	7
.6520	Post- und Fernmeldegebühren (ab 2015: Aufteilung nach Schmutz-, Mischwasserkanal)	1.500	3.000	2.862,36	5
.6521	Fernmeldegebühren Mischwasser	1.500	0	0	7
.6522	Fernmeldegebühren Schmutzwasser	1.000	0	0	7
.6550	Sachverständigenkosten, Gerichts- und ähnliche Kosten	5.000	8.000	4.668,37	7
.6790	Innere Verrechnungen (Verwaltung)	65.000	65.000	64.842,00	3
.6792	Innere Verrechnungen (Miete)	32.500	0	0	3
.6793	Innere Verrechnung (Bauhof, Wasserwerk, Kanal, Anlagen usw.)	0	0	0	
.6800	Abschreibungen	142.000	152.000	136.426,00	3
.6850	Verzinsung des Anlagekapitals	150.400	172.900	156.265,00	3
	Ausgaben	993.300	950.400	917.545,90	
	UAB 7000 Zu-/Überschuss	49.700	72.030	42.184,30	
	Einnahmen	1.043.000	1.022.430	959.730,20	
	Ausgaben	993.300	950.400	917.545,90	
	AB 70 Zu-/Überschuss	49.700	72.030	42.184,30	

Gemeinde **1 Stadt Laufen**
 Einzelplan **7 Öffentliche Einrichtungen, Wirtschaftsförderung**
 Abschnitt **72 Abfallbeseitigung**
 U-Abschnitt **7200 Abfallbeseitigung**

Haushaltsstelle		Haushaltsansatz		Ergebnis der Jahresrechnung	Erläuterungen
Nr.	Bezeichnung	2015	2014	2013	Sonst. Amt DVM Vermerk
1	2	EUR	EUR	EUR	6
	Einnahmen				
.1100	Abfallbeseitigungsgebühren	275.000	275.000	269.363,25	3
.1300	Einnahmen aus Verkauf	500	500	450,00	13
.1500	Sonstige Verwaltungs- und Betriebseinnahmen	600	600	440,00	3
.1620	Erstattungen des Landkreises (DSD)	14.000	14.000	13.685,08	11
.1680	Erstattungen von privaten Unternehmen	0	0	0	
	Einnahmen	290.100	290.100	283.938,33	
	Ausgaben				
.4140	Angestelltenvergütungen (Bauhof)	0	10.500	14.074,63	2
.4160	Beschäftigungsentgelte	2.400	8.400	2.082,69	2
.4360	Beiträge zur Versorgungskasse Geringverdiener	0	0	0,00	2
.4460	Arb. Geb. Ant. z. Sozvers. Bes4	750	750	586,09	2
.4480	Beiträge z. gesetzl. Sozialversicherung -Sonstige-	0	0	0,00	2
.5100	Unterhalt und Betrieb der städt. Kompostieranlage (Sperrmüll)	7.000	2.000	1.812,55	3
.5200	Geräte, Ausst. -u. Ausrüstungsgegenst. sonstige Gebrauchsgegenstände	200	200	66,12	3
.5300	Mieten und Pachten - Grünguthof und Wertstoffhof - Fa. Schauer	40.000	40.000	39.865,00	3
.6300	Weit. Verw. -u. Betriebsausg., Kosten d. Abfallbeseitigung (Unternehmer)	90.000	92.000	87.348,20	3
.6322	EDV-Kosten an Dritte (Software): (früher 1100.6300)	600	500	591,05	5
.6400	Steuern, Versicherungen, Schadensfälle	3.200	3.000	2.760,00	4
.6520	Post- und Fernmeldegebühren	500	500	497,00	5
.6620	Vermischte Ausgaben	500	300	580,92	3
.6720	Deponiegebühren an Landkreis	250.000	250.000	226.754,10	3
.6790	Innere Verrechnungen (Verwaltung)	16.000	15.000	15.888,00	3
.6793	Innere Verrechnung (Bauhof, Wasserwerk, Kanal, Anlagen usw.)	8.000	0	0	
.7180	Zuschuß zur Beschaffung von Kompostern (früher: 7200.7000)	100	200	13,00	4
	Ausgaben	419.250	423.350	392.919,35	
	UAB 7200 Zu-/Überschuss	-129.150	-133.250	-108.981,02	
	Einnahmen	290.100	290.100	283.938,33	
	Ausgaben	419.250	423.350	392.919,35	
	AB 72 Zu-/Überschuss	-129.150	-133.250	-108.981,02	

A. Verwaltungshaushalt - Einzelpläne

Gemeinde **1 Stadt Laufen**
 Einzelplan **7 Öffentliche Einrichtungen, Wirtschaftsförderung**
 Abschnitt **73 Märkte**
 U-Abschnitt **7300 Märkte**

Haushaltsstelle		Haushaltsansatz		Ergebnis der Jahresrechnung	Erläuterungen
Nr.	Bezeichnung	2015	2014	2013	Sonst. Amt DVM Vermerk
1	2	EUR	EUR	EUR	6
	Einnahmen				
.1100	Benutzungsgebühren	1.000	1.000	1.094,96	3
.1500	Sonst. Verwaltungs- und Betriebseinnahmen (Weihnachtsmarkt)	2.500	2.500	2.499,99	3
	Einnahmen	3.500	3.500	3.594,95	
	Ausgaben				
.4140	Angestelltenvergütungen (Bauhof)	0	7.000	7.833,93	2
.4160	Beschäftigungsentgelte und dergl.	0	0	0,00	2
.5400	Bewirtschaftung der Grundstücke und baulichen Anlagen	900	900	0,00	3
.6300	weitere Betriebs- und Sachausgaben (Weihnachtsmarkt)	15.000	8.000	27.993,79	10
.6620	Vermischte Ausgaben	200	200	74,55	3
.6791	innere Verrechnungen (Salzachhalle)	2.900	3.500	2.895,00	3
.6793	Innere Verrechnung (Bauhof, Wasserwerk, Kanal, Anlagen usw.)	12.000	0	0	
	Ausgaben	31.000	19.600	38.797,27	
	UAB 7300	Zu-/Überschuss	-27.500	-16.100	-35.202,32
		Einnahmen	3.500	3.500	3.594,95
		Ausgaben	31.000	19.600	38.797,27
	AB 73	Zu-/Überschuss	-27.500	-16.100	-35.202,32

Gemeinde **1 Stadt Laufen**
 Einzelplan **7 Öffentliche Einrichtungen, Wirtschaftsförderung**
 Abschnitt **74 Schlacht- und Viehhöfe (Schlachthaus)**
 U-Abschnitt **7400 Schlachthof**

Haushaltsstelle		Haushaltsansatz		Ergebnis der Jahresrechnung	Erläuterungen
Nr.	Bezeichnung	2015	2014	2013	Sonst. Amt DVM Vermerk
1	2	EUR	EUR	EUR	6
	Einnahmen				
.1100	Benutzungsgeb. u. ähnl. Entgelte (Schlachthaus-Sanitätskühlraumgeb.)	110.000	85.000	66.998,27	3
.1500	Sonstige Verwaltungs- u. Betriebseinnah- men (Freibankerlöse u. dergl.)	500	500	398,58	3
.1693	Innere Verrechnung (Vergütung Bauhof, Wasserwerk, Kanal, Anlagen usw.)	0	0	0	
.1770	Spenden private Unternehmen (Raiba)	0	0	0,00	3
.1780	Spenden (Vereinen, Privatpersonen)	0	0	0,00	3
	Einnahmen	110.500	85.500	67.396,85	
	Ausgaben				
.4140	Vergütung für Beschäftigte incl. Tierarzt	19.500	35.000	41.064,26	2
.4160	Beschäftigungsentgelte und dergl.	5.000	0	5.378,92	2
.4340	Zusatzversorgung Beschäftigte	1.500	2.100	3.460,83	2
.4440	Beiträge zur gesetzl. Sozialversicherung Beschäftigte	3.900	5.400	7.921,77	2
.4500	Beihilfen, Unterstützungen etc.	0	50	17,52	2
.5000	Unterhaltung der Grundstücke und baulichen Anlagen	4.000	2.000	2.839,31	8
.5200	Geräte, Ausst. -u. Ausrüstungsgegenst. sonstige Gebrauchsgegenstände	3.000	3.000	4.044,07	8
.5400	Bewirtschaftung der Grundstücke und baulichen Anlagen	11.000	11.000	9.451,68	8
.6300	Weitere Sachausgaben	500	500	0,00	8
.6363	Konfiskatentsorgung (früher: 7400.5400)	25.000	25.000	20.020,86	8
.6400	Steuern, Versicherungen, Schadensfälle	600	600	545,74	4
.6500	Geschäftsausgaben, (Bürobedarf, Fahrtko- sten u. dergl.), Untersuchungsgebühr	15.000	1.000	925,34	8
.6520	Post- und Fernmeldegebühren	700	700	575,42	5
.6620	Weitere allg. Sächliche Ausgaben (vermischte Ausgaben, Abfallbeseitigung)	800	800	712,81	8
.6790	Innere Verrechnungen (Verwaltung)	5.000	6.500	5.367,00	3
.6793	Innere Verrechnung (Bauhof, Wasserwerk, Kanal, Anlagen usw.)	2.000	0	0	
.6800	Abschreibungen	12.000	11.500	10.938,00	3
.6850	Verzinsung des Anlagekapitals	3.000	3.800	4.421,02	3
	Ausgaben	112.500	108.950	117.684,55	
	UAB 7400 Zu-/Überschuss	-2.000	-23.450	-50.287,70	
	Einnahmen	110.500	85.500	67.396,85	
	Ausgaben	112.500	108.950	117.684,55	
	AB 74 Zu-/Überschuss	-2.000	-23.450	-50.287,70	

Gemeinde **1 Stadt Laufen**
 Einzelplan **7 Öffentliche Einrichtungen, Wirtschaftsförderung**
 Abschnitt **75 Bestattungswesen**
 U-Abschnitt **7500 Friedhof**

Haushaltsstelle		Haushaltsansatz		Ergebnis der Jahresrechnung	Erläuterungen
Nr.	Bezeichnung	2015	2014	2013	Sonst. Amt DVM Vermerk
1	2	EUR	EUR	EUR	6
	Einnahmen				
.1100	Bestattungs- und Benutzungsgebühren	160.000	133.000	129.298,53	11
.1300	Einnahmen aus Verkauf	0	100	0,00	11
.1400	Mieten und Pachten	8.350	8.400	8.358,00	11
.1500	Sonstige Verwaltungs- und Betriebseinnahmen	500	1.000	300,00	11
.1700	Zuweisungen und Zuschüsse für laufende Zwecke	0	0	0,00	11
.1760	Spenden (Sparkasse, Landesbank)	0	0	0,00	11
.1770	Spenden private Unternehmen (Raiba)	0	500	1.217,50	11
.1780	Spenden (z. B. Privatpersonen, Vereine)	0	0	0,00	11
	Einnahmen	168.850	143.000	139.174,03	
	Ausgaben				
.4140	Vergütung für Beschäftigte	39.000	45.000	43.862,24	2
.4160	Beschäftigungsentgelte u. dergl. (Leichenträger)	2.700	2.700	3.096,20	2
.4340	Beiträge zu Versorgungskassen Beschäftigte	3.100	3.100	3.227,75	2
.4360	Beiträge zur Versorgungskasse Geringverdiener	220	220	15,30	2
.4440	Beiträge zur gesetzl. Sozialversicherung Beschäftigte	7.800	7.800	7.764,45	2
.4460	Arb. Geb. Ant. z. Sozvers. Bes4	800	800	919,00	2
.4480	Beiträge z. gesetzl. Sozialversicherung -Sonstige-	0	0	0,00	2
.4500	Beihilfen, Unterstützungen u. dergl.	20	20	17,52	2
.5000	Unterhaltung d. Grundstücke u. baulichen Ablagen usw. Leichenhaus	5.000	5.000	4.563,97	11
.5100	Unterh. des sonst. bewegl. Vermögens (Benzin f. Rasenmäher, Streusalz usw.)	700	800	635,40	11
.5200	Geräte, Ausst. -u. Ausrüstungsgegenständ sonst. Gebrauchsgegenstände	2.500	2.500	1.662,99	11
.5400	Bewirtschaftung der Grundstücke und baulichen Anlagen	9.000	6.000	6.025,01	11
.5500	Haltung von Leichenfahrzeugen	5.000	5.000	3.725,00	11
.5600	Bes. Aufwendungen für Bedienstete (Arbeits- u. Schutzkleidung)	800	800	0,00	11
.6322	EDV-Kosten an Dritte (Software): ElFried (früher 1100.6300)	1.000	1.000	899,64	5
.6365	Bestattungsdienstleistungen durch Dritte (Sarg, Feuerbestattungskosten usw.)	50.000	50.000	49.108,53	11
.6400	Steuern, Vers. , Schadensfälle (Beiträge zur gesetzl. Unfallvers., Feuervers.)	1.500	1.500	1.343,52	4
.6500	Bürobedarf	200	200	0,00	1
.6520	Post- und Fernmeldegebühr	1.700	1.500	1.037,99	5

A. Verwaltungshaushalt - Einzelpläne

Gemeinde **1 Stadt Laufen**
 Einzelplan **7 Öffentliche Einrichtungen, Wirtschaftsförderung**
 Abschnitt **75 Bestattungswesen**
 U-Abschnitt **7500 Friedhof**

Haushaltsstelle		Haushaltsansatz		Ergebnis der Jahresrechnung	Erläuterungen
Nr.	Bezeichnung	2015	2014	2013	Sonst. Amt DVM Vermerk
1	2	EUR	EUR	EUR	6
.6540	Dienstreisen (Fahrtkosten, Tagegelder)	600	600	231,35	3
.6550	Sachverständigen-, Gerichtskosten	500	7.000	0	11
.6620	Vermischte Ausgaben	100	100	39,75	11
.6790	Innere Verrechnungen (Verwaltung)	36.000	15.000	14.994,00	3
.6793	Innere Verrechnung (Bauhof, Wasserwerk, Kanal, Anlagen usw.)	5.380	0	0	
.6800	Abschreibungen	9.000	6.700	5.207,84	3
.6850	Verzinsung des Anlagekapitals	9.700	9.700	9.084,29	3
.7000	Zuschüsse kirchlicher Friedhof	0	0	0,00	11
	Ausgaben	192.320	173.040	157.461,74	
	UAB 7500 Zu-/Überschuss	-23.470	-30.040	-18.287,71	
	Einnahmen	168.850	143.000	139.174,03	
	Ausgaben	192.320	173.040	157.461,74	
	AB 75 Zu-/Überschuss	-23.470	-30.040	-18.287,71	

A. Verwaltungshaushalt - Einzelpläne

Gemeinde **1 Stadt Laufen**
 Einzelplan **7 Öffentliche Einrichtungen, Wirtschaftsförderung**
 Abschnitt **76 Sonstige öffentliche Einrichtungen**
 U-Abschnitt **7620 Plakatanschlag**

Haushaltsstelle		Haushaltsansatz		Ergebnis der Jahresrechnung	Erläuterungen
Nr.	Bezeichnung	2015	2014	2013	Sonst. Amt DVM Vermerk
		EUR	EUR	EUR	
1	2	3	4	5	6
	Einnahmen				
.1400	Mieten und Pachten	2.000	2.000	2.264,00	10
	Einnahmen	2.000	2.000	2.264,00	
	Ausgaben				
	Ausgaben	0	0	0,00	
	Zu-/Überschuss	2.000	2.000	2.264,00	
	UAB 7620				

A. Verwaltungshaushalt - Einzelpläne

Gemeinde **1 Stadt Laufen**
 Einzelplan **7 Öffentliche Einrichtungen, Wirtschaftsförderung**
 Abschnitt **76 Sonstige öffentliche Einrichtungen**
 U-Abschnitt **7630 Öffentliche Glocken- und Uhrenanlagen**

Haushaltsstelle		Haushaltsansatz		Ergebnis der Jahresrechnung	Erläuterungen
Nr.	Bezeichnung	2015	2014	2013	Sonst. Amt DVM Vermerk
		EUR	EUR	EUR	
1	2	3	4	5	6
	Einnahmen				
	Einnahmen	0	0	0,00	
	Ausgaben				
.5200	Uhrenwartungsvertrag und sonstiges	500	1.000	0,00	3
	Ausgaben	500	1.000	0,00	
	Zu-/Überschuss	-500	-1.000	0,00	
	UAB 7630				

Gemeinde **1 Stadt Laufen**
 Einzelplan **7 Öffentliche Einrichtungen, Wirtschaftsförderung**
 Abschnitt **76 Sonstige öffentliche Einrichtungen**
 U-Abschnitt **7640 Bürgerhaus**

Haushaltsstelle		Haushaltsansatz		Ergebnis der Jahresrechnung	Erläuterungen
Nr.	Bezeichnung	2015	2014	2013	Sonst. Amt DVM Vermerk
1	2	3	4	5	6
		EUR	EUR	EUR	
	Einnahmen				
.1100	Benutzungsgebühren für Fremdveranst.	2.000	2.000	3.023,50	10
.1160	Eintrittsgelder für Eigenveranstaltungen	5.000	5.000	9.245,00	10
.1400	Mieten (Einnahmen aus der Vermietung von Räumen im Bürgerhaus)	34.000	30.000	36.220,90	10
.1520	sonst. Verwaltungs- und Betriebseinn.	1.000	1.000	400,20	10
.1770	Spenden private Unternehmen (Raiba)	100	100	0,00	10
.1780	Spenden (z. B. Privatpersonen, Vereine)	0	0	0,00	10
	Einnahmen	42.100	38.100	48.889,60	
	Ausgaben				
.4140	Tariflich Beschäftigte	10.500	13.500	15.676,43	2
.4160	Beschäftigungsentgelte und dergl.	0	0	0,00	2
.4340	Beiträge zu Versorgungskassen Beschäftigte	800	800	1.148,03	2
.4440	Beiträge zur gesetzl. Sozialversicherung Beschäftigte	2.100	2.100	2.708,33	2
.4500	Beihilfen, Unterstützungen u. dergl.	20	20	17,52	2
.5000	Unterhaltung der Grundstücke und baulichen Anlagen	10.000	3.000	749,94	10
.5200	Geräte, Ausst.-u. Ausrüstungsgegenstände sonst. Gebrauchsgegenstände	1.000	1.000	221,68	10
.5400	Bewirtschaftung der Grundstücke und baulichen Anlagen	23.000	23.000	22.973,66	10
.6300	Weitere Betriebs- und Sachausgaben	4.000	1.000	11.958,80	10
.6330	Honorare	6.000	4.000	0	10
.6400	Steuern, Versicherungen, Schadensfälle	1.800	1.800	1.727,07	4
.6520	Post- und Fernmeldegebühren	800	800	617,40	5
.6620	Vermischte Ausgaben	100	100	19,88	10
.6791	innere Verrechnungen (Salzachhalle)	2.800	3.500	2.828,00	3
.6793	Innere Verrechnung (Bauhof, Wasserwerk, Kanal, Anlagen usw.)	2.360	0	0	
	Ausgaben	65.280	54.620	60.646,74	
	UAB 7640 Zu-/Überschuss	-23.180	-16.520	-11.757,14	

Gemeinde **1 Stadt Laufen**
 Einzelplan **7 Öffentliche Einrichtungen, Wirtschaftsförderung**
 Abschnitt **76 Sonstige öffentliche Einrichtungen**
 U-Abschnitt **7641 Salzachhalle**

Haushaltsstelle		Haushaltsansatz		Ergebnis der Jahresrechnung	Erläuterungen
Nr.	Bezeichnung	2015	2014	2013	Sonst. Amt DVM Vermerk
1	2	EUR	EUR	EUR	6
	Einnahmen				
.1100	Benutzungsgeb. für Fremdveranstaltungen	12.000	12.000	10.096,74	10
.1101	Benutzungsgebühren Kleinkunsthöhne (früher: 7641.1480)	0	3.000	210,08	10
.1110	Benutzungsgebühren Vereinsveranstaltung (interne Verrechnung)	45.000	45.000	51.633,50	3
.1120	Mwst. - voller Steuersatz	10.000	10.000	17.533,47	10
.1130	Mwst. - ermäßigter Steuersatz	3.000	3.000	578,64	10
.1151	Eintrittsgelder für Eigenveranstaltungen (sonst. Salzachhallenveranstaltungen)	40.000	40.000	39.713,30	10
.1161	Eintrittsgelder Kleinkunsthöhne	14.000	15.000	11.108,09	10
.1171	Eintrittsgelder Abo-Theater	30.000	30.000	26.555,56	10
.1190	Einnahmen aus der Garderobenverpachtung	300	300	70,97	10
.1410	Werbeeinnahmen	5.000	5.000	3.850,00	10
.1450	Pacht aus Restaurant und Tanzlokal	20.000	20.000	19.800,00	10
.1520	Sonst. Verwaltungs- und Betriebseinnahme - voller Steuersatz -	500	500	0,00	10
.1530	Sonst. Verwaltungs- und Betriebseinnahme - steuerfrei	500	500	0,00	10
.1560	Umsatzsteuer - Rückvergütung	15.000	10.000	4.309,38	10
.1680	Erstattung Arbeitsamt Salzburg (Garlock)	0	0	0,00	10
.1691	innere Verrechnungen (Salzachhalle)	47.700	57.500	46.683,00	3
.1693	Innere Verrechnung (Vergütung Bauhof, Wasserwerk, Kanal, Anlagen usw.)	0	0	0	
.1710	Zuweisungen und Zuschüsse für laufende Zwecke vom Land	0	100	0,00	10
.1720	Zuweisungen und Zuschüsse für laufende Zwecke vom Bezirk	0	100	0,00	10
.1770	Spenden private Unternehmen (Raiba)	100	100	0,00	10
.1780	Spenden (z. B. Privatpersonen, Vereine)	0	0	0,00	10
	Einnahmen	243.100	252.100	232.142,73	
	Ausgaben				
.4140	Vergütung für Beschäftigte	186.400	166.000	177.385,30	2
.4160	Beschäftigungsentgelte und dergl.	28.500	28.500	21.258,28	2
.4340	Beiträge zur Versorg. -Kasse Beschäftigte	14.400	13.000	13.982,50	2
.4360	Zusatzversorgung für Geringverd.	2.200	2.200	1.994,76	2
.4440	Beiträge zur gesetzl. Sozialversicherung Beschäftigte	37.500	33.000	32.679,77	2
.4460	Arb. Geb. Ant. z. Soz. Vers.	8.500	8.500	7.954,40	2
.4480	Beitrag zur Ges. Sozialversicherung Aushilfskräfte	0	0	0,00	2
.4500	Beihilfen, Unterstützungen und dergl.	40	50	52,56	2
.4600	Personal-Nebenausgaben	0	300	0,00	2

Gemeinde **1 Stadt Laufen**
 Einzelplan **7 Öffentliche Einrichtungen, Wirtschaftsförderung**
 Abschnitt **76 Sonstige öffentliche Einrichtungen**
 U-Abschnitt **7641 Salzachhalle**

Haushaltsstelle		Haushaltsansatz		Ergebnis der Jahresrechnung	Erläuterungen
Nr.	Bezeichnung	2015	2014	2013	Sonst. Amt DVM Vermerk
1	2	3	4	5	6
		EUR	EUR	EUR	
.5000	Bauunterhalt Salzachhalle	2.000	5.000	3.877,56	10
.5010	Bauunterhalt Salzachstuben und Tanzlokal	1.000	1.000	0,00	10
.5020	Unterhalt der Außenanlagen	500	500	0,00	10
.5100	Unterhalt und Wartung von Technischen Einrichtungen	6.000	6.000	9.865,52	10
.5200	Ausrüstungsgegenst. sonstige Gebrauchsgegenstände (bis zu EUR 50.--)	500	500	782,43	10
.5210	Geräte, Ausrüstungsgegenst. sonst. Gebrauchsgegenst. (bis Euro 400.--)	800	1.000	783,98	10
.5300	Anmietung von Geräten	2.000	3.000	2.495,80	10
.5400	Bewirtschaftungskosten	40.000	40.000	34.561,46	10
.6010	Dekorationskosten	100	1.000	0,00	10
.6300	Veranstaltungsaufwand, allgem. Werbung Eintrittskarten, Druckerei	25.000	40.000	64.018,33	10
.6310	Weitere Betriebsausgaben	100	100	0,00	10
.6322	EDV-Kosten an Dritte (Software): (früher 1100.6300)	1.000	1.000	0,00	5
.6331	Veranstaltungsaufwand, Honorar allgemein Salzachhalle	50.000	50.000	54.357,34	10
.6341	Veranstaltungsaufwand, Honorar Kleinkunsthöhne	20.000	20.000	16.298,71	10
.6351	Veranstaltungsaufwand, Honorar Abo-Theater	50.000	50.000	52.149,54	10
.6400	Steuern, Versicherungen und Schadensfälle	19.000	19.000	20.040,00	10
.6410	Umsatzsteuer - Zahlung an Finanzamt	7.000	10.000	5.927,22	10
.6420	Abzugsfähige Vorsteuer - Veranstaltungen	30.000	30.000	29.653,34	10
.6440	Abzugsfähige Vorsteuer - sonst. Ausgaben (Auftr. nach allg. Schlüssel)	500	2.000	52,34	10
.6500	Bürobedarf	500	500	0,00	1
.6510	Bücher und Zeitschriften	300	800	273,10	1
.6520	Post- und Fernmeldegebühren	3.000	4.000	2.697,03	5
.6540	Dienstreisen, Fahrtkosten	1.200	1.200	1.057,10	3
.6550	Anwalts- und Gerichtskosten, Bilanzerstellung, Beratungskosten	1.000	1.000	0,00	10
.6590	Sonstige Geschäftsausgaben	500	500	150,32	10
.6610	Mitgliedsbeiträge	300	300	150,00	10
.6790	Innere Verrechnungen (Verwaltung)	20.000	21.000	20.062,00	3
.6792	Innere Verrechnungen (Miete)	3.000	0	0	3
.6793	Innere Verrechnung (Bauhof, Wasserwerk, Kanal, Anlagen usw.)	1.970	0	0	
.6800	Abschreibungen	51.200	55.500	57.233,78	3
.6850	Verzinsung des Anlagekapitals	27.000	27.000	25.459,95	3

A. Verwaltungshaushalt - Einzelpläne

Gemeinde **1 Stadt Laufen**
 Einzelplan **7 Öffentliche Einrichtungen, Wirtschaftsförderung**
 Abschnitt **76 Sonstige öffentliche Einrichtungen**
 U-Abschnitt **7641 Salzachhalle**

Haushaltsstelle		Haushaltsansatz		Ergebnis der Jahresrechnung 2013 EUR	Erläuterungen Sonst. Amt DVM Vermerk
Nr.	Bezeichnung	2015 EUR	2014 EUR		
1	2	3	4	5	6
	Ausgaben	643.010	643.450	657.254,42	
	UAB 7641 Zu-/Überschuss	-399.910	-391.350	-425.111,69	
	Einnahmen	287.200	292.200	283.296,33	
	Ausgaben	708.790	699.070	717.901,16	
	AB 76 Zu-/Überschuss	-421.590	-406.870	-434.604,83	

A. Verwaltungshaushalt - Einzelpläne

Gemeinde **1 Stadt Laufen**
 Einzelplan **7 Öffentliche Einrichtungen, Wirtschaftsförderung**
 Abschnitt **78 Förderung der Land- und Forstwirtschaft**
 U-Abschnitt **7800 Förderung der Land- und Forstwirtschaft**

Haushaltsstelle		Haushaltsansatz		Ergebnis der Jahresrechnung	Erläuterungen
Nr.	Bezeichnung	2015	2014	2013	Sonst. Amt DVM Vermerk
		EUR	EUR	EUR	
1	2	3	4	5	6
	Einnahmen				
	Ausgaben				
	Einnahmen	0	0	0,00	
.7000	Zuschuß für landwirtschaftliche Ausstellungen	300	300	0,00	3
.7170	Zuw. an Teilnehmergeb. Flurbereinigung	0	0	0,00	3
.7180	Zuweisung, Zuschüsse an Privatpersonen, Vereine (Obst- und Gartenbauverein)	2.000	2.000	1.997,70	3
	Ausgaben	2.300	2.300	1.997,70	
	UAB 7800 Zu-/Überschuss	-2.300	-2.300	-1.997,70	
	Einnahmen	0	0	0,00	
	Ausgaben	2.300	2.300	1.997,70	
	AB 78 Zu-/Überschuss	-2.300	-2.300	-1.997,70	

Gemeinde **1 Stadt Laufen**
 Einzelplan **7 Öffentliche Einrichtungen, Wirtschaftsförderung**
 Abschnitt **79 Fremdenverkehr, sonstige Förderung v. Wirtschaft und Verkehr**
 U-Abschnitt **7900 Fremdenverkehr, sonstige Förderung v. Wirtschaft**

Haushaltsstelle		Haushaltsansatz		Ergebnis der Jahresrechnung	Erläuterungen
Nr.	Bezeichnung	2015	2014	2013	Sonst. Amt DVM Vermerk
1	2	EUR	EUR	EUR	6
	Einnahmen				
.1100	Benutzungsgebühren, Beiträge, Bettengeld	1.000	700	1.000,37	10
.1300	Einnahmen aus Verkauf, Führungen usw.	5.000	5.000	5.395,59	10
.1400	Mieten und Pachten	0	0	0,00	1
.1770	Spenden private Unternehmen (Raiba)	0	100	0,00	10
.1780	Spenden (z. B. Privatpersonen, Vereine)	0	0	20,65	10
	Einnahmen	6.000	5.800	6.416,61	
	Ausgaben				
.4140	Tariflich Beschäftigte	21.600	36.000	31.853,14	2
.4160	Beschäftigungsentgelte und dergl.	2.000	2.000	1.076,21	2
.4340	Beiträge zu Versorgungskassen	1.700	1.800	1.749,09	2
.4440	Beiträge zur gesetzl. Sozialversicherung	4.300	4.300	4.089,20	2
.4460	Arb. Geb. Ant. z. Sozvers. Bes 4	0	0	0,00	2
.5000	Unterhalt der Grundstücke und baulichen Anlagen	500	500	0,00	10
.5200	Geräte, Ausrüstungs- und Ausstattungsgeg enstände, sonstige Gebrauchsgegenstände	200	0	0	
.5210	Geräte, Ausstattungsgegenstände (Weihnachtsbeleuchtung) fr. 79.7172	7.000	7.000	6.637,75	10
.5300	Mieten und Pachten (Miete im Bürgerbüro)	0	1.200	0,00	10
.5400	Bewirtschaftung der Grundstücke und baulichen Anlagen	500	100	0,00	10
.6300	Sonstige Sachausgaben (Fremdenverkehrs- werbung usw.)	10.000	10.000	14.699,87	10
.6322	EDV-Kosten an Dritte (Software): (früher 1100.6300)	500	500	0,00	5
.6500	Bürobedarf	300	300	53,55	1
.6520	Post- und Fernmeldegebühren	1.500	600	468,78	5
.6540	Dienstreisen (Fahrtkosten, Tagegelder)	700	700	364,08	3
.6610	Mitgliedbeitr. an Verbände, Vereine und dergl. (z. B. BGL-T, IRS)	25.000	25.000	24.045,50	10
.6620	Vermischte Ausgaben	50	0	0,00	
.6791	innere Verrechnungen (Salzachhalle)	15.000	17.000	14.708,00	3
.6793	Innere Verrechnung (Bauhof, Wasserwerk, Kanal, Anlagen usw.)	15.180	0	0	
.7000	Zuschüsse Laufen Aktiv	2.000	2.000	1.172,50	1
.7130	Umlage von Zweckverbänden (z. B. Gewerbeflächenmanagement)	5.000	5.000	0,00	1
.7171	Übrige Bereiche (Fremdenverkehrsverein u. dergl. sowie Mietzuschuß)	0	0	0,00	1
	Ausgaben	113.030	114.000	100.917,67	
	UAB 7900 Zu-/Überschuss	-107.030	-108.200	-94.501,06	

A. Verwaltungshaushalt - Einzelpläne

Gemeinde **1 Stadt Laufen**
 Einzelplan **7 Öffentliche Einrichtungen, Wirtschaftsförderung**
 Abschnitt **79 Fremdenverkehr, sonstige Förderung v. Wirtschaft und Verkehr**
 U-Abschnitt **7920 Öffentlicher Personennahverkehr (Buswartehäuschen)**

Haushaltsstelle		Haushaltsansatz		Ergebnis der Jahresrechnung	Erläuterungen
Nr.	Bezeichnung	2015	2014	2013	Sonst. Amt DVM Vermerk
		EUR	EUR	EUR	
1	2	3	4	5	6
	Einnahmen	0	0	0,00	
	Ausgaben				
.5000	Unterhalt der Grundstücke und baulichen Anlagen	2.000	0	0	
.6793	Innere Verrechnung (Bauhof, Wasserwerk, Kanal, Anlagen usw.)	2.860	0	0	
	Ausgaben	4.860	0	0,00	
	UAB 7920 Zu-/Überschuss	-4.860	0	0,00	
	Einnahmen	6.000	5.800	6.416,61	
	Ausgaben	117.890	114.000	100.917,67	
	AB 79 Zu-/Überschuss	-111.890	-108.200	-94.501,06	
	Einnahmen	1.909.150	1.842.530	1.743.547,30	
	Ausgaben	2.577.350	2.490.710	2.445.225,34	
	EP 7 Zu-/Überschuss	-668.200	-648.180	-701.678,04	

A. Verwaltungshaushalt - Einzelpläne

Gemeinde **1 Stadt Laufen**
 Einzelplan **8 Wirtschaftliche Unternehmen, allgemeines Grund- und Sondervermögen**
 Abschnitt **81 Versorgungsunternehmen**
 U-Abschnitt **8100 Elektrizitätsversorgung**

Haushaltsstelle		Haushaltsansatz		Ergebnis der Jahresrechnung 2013 EUR	Erläuterungen Sonst. Amt DVM Vermerk
Nr.	Bezeichnung	2015 EUR	2014 EUR		
1	2	3	4	5	6
	Einnahmen				
.2200	Konzessionsabgaben Bayernwerke	200.000	220.000	220.043,45	1
	Einnahmen	200.000	220.000	220.043,45	
	Ausgaben				
	Ausgaben	0	0	0,00	
	UAB 8100 Zu-/Überschuss	200.000	220.000	220.043,45	

Gemeinde **1 Stadt Laufen**
 Einzelplan **8 Wirtschaftliche Unternehmen, allgemeines Grund- und Sondervermögen**
 Abschnitt **81 Versorgungsunternehmen**
 U-Abschnitt **8150 Wasserversorgung**

Haushaltsstelle		Haushaltsansatz		Ergebnis der Jahresrechnung	Erläuterungen
Nr.	Bezeichnung	2015	2014	2013	Sonst. Amt DVM Vermerk
1	2	3	4	5	6
		EUR	EUR	EUR	
	Einnahmen				
.1100	Entgelte für Wasserlieferung einschl. Grundgebühren u. Zählermiete	700.000	600.000	602.635,58	3
.1101	Entgelt für Bauwasser	200	200	-46,00	3
.1110	Entgelte für die Unterhaltung der Anschlüsse	3.000	3.000	2.888,80	3
.1120	Umsatzsteuer (Mwst) aus steuerpfl. Entgelten	60.000	55.000	45.490,24	3
.1400	Mieten und Pachten	0	0	0,00	1
.1500	Sonst. Verw.- u. Betriebseinn. - (Umsat steuerrückvergütung - verm. Einnahmen)	80.000	80.000	41.242,22	3
.1693	Innere Verrechnung (Vergütung Bauhof, Wasserwerk, Kanal, Anlagen usw.)	33.890	0	0	
.2200	Konzessionsabgabe	0	0	0,00	1
	Einnahmen	877.090	738.200	692.210,84	
	Ausgaben				
.4140	Vergütung für Beschäftigte	50.500	55.000	65.349,30	2
.4160	Beschäftigungsentgelte und dergl.	0	0	0,00	2
.4340	Beiträge zur Versorgungskasse Beschäftigte	4.000	4.000	5.930,83	2
.4440	Beiträge zur gesetzl. Sozialversicherung Beschäftigte	10.000	9.900	13.962,06	2
.4460	Arb. Geb. Ant. z. Sozvers. Bes 4	0	0	0,00	2
.4500	Beihilfen, Unterstützungen und dergl.	20	20	38,00	2
.4600	Personal-Nebenko. (Gemeinschaftsveranst. Vertretungen und dergl.)	0	300	0,00	2
.5000	Unterhaltung der Grundstücke und baulichen Anlagen	5.000	5.000	1.451,46	7
.5010	Unterhalt Brauchwasserbrunnen	3.000	3.000	816,64	7
.5100	Unterhaltung des sonst. unbeweglichen Vermögens (Hausanschlußleitung)	30.000	30.000	11.155,54	7
.5110	Sonstiger Unterhalt für Rohrleitungen, Schächte, Hauptleitung, Fernsteuerung	35.000	35.000	17.842,68	7
.5120	Material auf Lager	10.000	10.000	11.170,45	7
.5200	Geräte, Ausst.- u. Ausrüstungsgegenstän sonstige Gebrauchsgegenstände	2.000	2.000	943,41	7
.5210	Unterhaltung u. Instandsetzung d. Was- sermesser (Reparatur u. Eichen)	200	100	242,75	7
.5400	Bewirtschaftung der Grundstücke und baulichen Anlagen	4.000	4.000	5.887,42	7
.5500	Haltung von Fahrzeugen (Wasserwart)	3.000	3.000	3.885,73	7
.5600	Bes. Aufwendungen für Bedienstete (Arbeits- u. Schutzkleidung)	500	500	0,00	7
.5620	Aus- und Fortbildung	4.000	7.500	2.773,05	2
.6320	Sonst. laufende Betriebsausgaben (Werk- stättenbedarf, sonst. Verbrauchsmittel)	600	600	0,00	7

Gemeinde **1 Stadt Laufen**
 Einzelplan **8 Wirtschaftliche Unternehmen, allgemeines Grund- und Sondervermögen**
 Abschnitt **81 Versorgungsunternehmen**
 U-Abschnitt **8150 Wasserversorgung**

Haushaltsstelle		Haushaltsansatz		Ergebnis der Jahresrechnung	Erläuterungen
Nr.	Bezeichnung	2015	2014	2013	Sonst. Amt DVM Vermerk
1	2	EUR	EUR	EUR	6
.6322	EDV-Kosten an Dritte (Software): Cipkom (früher: 1100.6300)	5.000	4.000	4.735,52	5
.6330	Betriebsstoffe - Pumpkosten	24.000	24.000	31.423,95	7
.6331	Pumpkosten Brauchwasserbrunnen	1.200	1.200	297,15	7
.6350	Bezug von Fremdwasser (Surgruppe)	68.000	68.000	68.287,90	7
.6400	Körperschaftssteuer - Gewerbesteuer	1.000	1.000	265,46	7
.6410	Umsatzsteuer (an das Finanzamt)	1.000	1.000	0,00	7
.6420	Umsatzsteuer an Lieferanten usw. (soweit als Vorsteuer abziehbar)	100.000	100.000	158.506,40	7
.6430	Versicherungen (Haftpflicht-, Vermögensschaden-, Unfallversicherung)	3.500	3.500	3.512,23	4
.6440	Steuern, Versicherungen, Schadensfälle	600	600	185,54	4
.6450	Berufsgenossenschaft	500	500	302,43	2
.6490	Ausgleichszahlungen Wasserschutzgebiet Lauterbrunn	4.000	3.000	3.260,36	3
.6500	Bürobedarf	500	500	602,17	7
.6510	Bücher und Zeitschriften	200	200	0,00	7
.6520	Post- und Fernmeldegebühren	2.500	2.500	1.402,75	5
.6540	Dienstreisen (Reisekostenvergütung, Fahrtkosten)	1.500	1.500	853,14	3
.6550	Sachverständigen-, Gerichts- u. ähnliche Kosten (Prüfungsverband und dergl.)	10.000	30.000	15.064,80	3
.6580	Sonstige Geschäftsausgaben (Transport-, Fahrt- und Lagerkosten und dergl.)	600	600	0,00	7
.6610	Mitgliedsbeiträge an Verbände, Vereine und dergl.	1.000	1.000	724,59	7
.6620	Vermischte Ausgaben	500	500	88,95	7
.6790	Innere Verrechnungen (Verwaltung)	56.000	55.000	55.528,00	3
.6793	Innere Verrechnung (Bauhof, Wasserwerk, Kanal, Anlagen usw.)	0	0	0	
.6800	Abschreibung	209.500	185.300	180.061,00	3
.6850	Verzinsung des Anlagekapitals	159.400	171.100	163.707,00	3
	Ausgaben	812.320	824.920	830.258,66	
	UAB 8150 Zu-/Überschuss	64.770	-86.720	-138.047,82	

A. Verwaltungshaushalt - Einzelpläne

Gemeinde **1 Stadt Laufen**
 Einzelplan **8 Wirtschaftliche Unternehmen, allgemeines Grund- und Sondervermögen**
 Abschnitt **81 Versorgungsunternehmen**
 U-Abschnitt **8171 Geothermie Rupertiwinkel**

Haushaltsstelle		Haushaltsansatz		Ergebnis der Jahresrechnung	Erläuterungen
Nr.	Bezeichnung	2015	2014	2013	Sonst. Amt DVM Vermerk
		EUR	EUR	EUR	
1	2	3	4	5	6
	Einnahmen				
.1500	Sonstige Verwaltungs- und Betriebseinnahmen (vermischte Einnahmen)	0	0	0	
	Einnahmen	0	0	0,00	
	Ausgaben				
.6580	Sonstige Geschäftsausgaben	5.000	0	0	
	Ausgaben	5.000	0	0,00	
	UAB 8171 Zu-/Überschuss	-5.000	0	0,00	
	Einnahmen	1.077.090	958.200	912.254,29	
	Ausgaben	817.320	824.920	830.258,66	
	AB 81 Zu-/Überschuss	259.770	133.280	81.995,63	

Gemeinde **1 Stadt Laufen**
 Einzelplan **8 Wirtschaftliche Unternehmen, allgemeines Grund- und Sondervermögen**
 Abschnitt **82 Verkehrsunternehmen**
 U-Abschnitt **8200 Stadtbus**

Haushaltsstelle		Haushaltsansatz		Ergebnis der Jahresrechnung	Erläuterungen
Nr.	Bezeichnung	2015	2014	2013	Sonst. Amt DVM Vermerk
1	2	EUR	EUR	EUR	6
	Einnahmen				
.1100	Benutzungsgebühren	2.500	2.500	2.968,36	14
.1120	Mehrwertsteuer (City-Bus)	1.000	1.000	787,25	14
.1500	Vermischte Einnahmen (Stadtbus)	3.000	3.000	3.013,61	14
.1520	USt. Rückerstattung	500	500	528,85	14
.1710	Zuweisungen und Zuschüsse für laufende Zwecke (ÖPNV)	3.000	3.000	5.000,00	14
	Einnahmen	10.000	10.000	12.298,07	
	Ausgaben				
.4140	Angestelltenvergütungen	14.600	8.200	7.994,30	2
.4160	Beschäftigungsentgelte und dergl.	11.000	16.000	15.176,28	2
.4340	Beiträge zu Versorgungskassen Angestellte	1.100	600	619,36	2
.4360	Zusatzversorgung für Geringverd.	900	1.300	1.169,26	2
.4440	Beiträge zur gesetzl. Sozialversicherung Angestellte	2.900	1.700	1.644,64	2
.4460	Arb. Geb. Ant. z. Sozvers. Bes 4	3.400	4.800	4.658,69	2
.4480	Beiträge z. gesetzl. Sozialversicherung -Sonstige-	0	0	0,00	2
.5200	Geräte, Ausstattungs- und Ausrüstungs- gegenstände, sonstige Gebrauchsgegenst.	500	500	37,50	14
.5300	Mieten und Pachten (Garage)	0	0	245,00	1
.5500	Haltung von Fahrzeugen - Stadtbus -	10.000	10.000	10.629,37	14
.6400	Steuern, Versicherungen und Schadensfälle	500	500	0,00	4
.6410	Umsatzsteuer an das Finanzamt	200	200	0,00	14
.6420	Vorsteuer 19 %	2.000	1.500	1.834,87	14
.6500	Geschäftsausgaben, Bürobedarf	100	100	0,00	14
.6520	Post- und Fernmeldegebühren	350	300	323,65	5
.6620	vermischte Ausgaben	200	200	498,11	14
.6792	Innere Verrechnungen (Miete)	250	0	0	3
.6793	Innere Verrechnung (Bauhof, Wasserwerk, Kanal, Anlagen usw.)	0	0	0	
	Ausgaben	48.000	45.900	44.831,03	
	UAB 8200 Zu-/Überschuss	-38.000	-35.900	-32.532,96	
	Einnahmen	10.000	10.000	12.298,07	
	Ausgaben	48.000	45.900	44.831,03	
	AB 82 Zu-/Überschuss	-38.000	-35.900	-32.532,96	

Gemeinde **1 Stadt Laufen**
 Einzelplan **8 Wirtschaftliche Unternehmen, allgemeines Grund- und Sondervermögen**
 Abschnitt **88 Allgemeines Grundvermögen**
 U-Abschnitt **8800 Allgemeines Grundvermögen**

Haushaltsstelle		Haushaltsansatz		Ergebnis der Jahresrechnung	Erläuterungen
Nr.	Bezeichnung	2015	2014	2013	Sonst. Amt DVM Vermerk
1	2	EUR	EUR	EUR	6
	Einnahmen				
.1400	Mieten und Pachten	75.000	78.000	73.179,36	1
.1500	Sonst. Verwaltungs- und Betriebseinnahmen	100	100	300,00	1
.1692	Innere Verrechnungen (Miete)	250	0	0	3
	Einnahmen	75.350	78.100	73.479,36	
	Ausgaben				
.4140	Angestelltenvergütungen (Bauhof)	0	10.000	2.416,91	2
.4160	Beschäftigungsentgelte und dergl.	0	0	0,00	2
.4360	Beiträge zur Versorgungskasse Geringverdiener	0	0	0,00	2
.4460	Arb. Geb. Ant. z. Sozvers. Bes 4	0	0	0,00	2
.5000	Unterhaltung der Grundstücke und baulichen Anlagen	10.000	10.000	6.393,04	1
.5100	Unterhaltung des sonstigen beweglichen Vermögens	0	500	0,00	1
.5200	Geräte, Ausst.- und Ausrüstungsgegenst. sonstige Gebrauchsgegenstände	500	2.000	0,00	1
.5400	Bewirtschaftung der Grundstücke und baulichen Anlagen	20.000	20.000	16.840,91	1
.5500	Haltung von Fahrzeugen (Hausmeisterfahrzeug)	1.000	1.000	116,14	1
.6300	Weitere Verwaltungs- und Betriebsausgaben	1.000	600	606,90	1
.6400	Steuern, Versicherungen, Schadensfälle	8.000	12.000	9.551,85	4
.6520	Post- und Fernmeldegebühren Kabelgebühren	200	200	0,00	5
.6550	Sachverständigen-, Gerichts- und ähnliche Kosten	3.000	1.000	69,00	1
.6620	Vermischte Ausgaben	500	500	0,00	1
.6793	Innere Verrechnung (Bauhof, Wasserwerk, Kanal, Anlagen usw.)	9.590	0	0	
	Ausgaben	53.790	57.800	35.994,75	
	UAB 8800 Zu-/Überschuss	21.560	20.300	37.484,61	
	Einnahmen	75.350	78.100	73.479,36	
	Ausgaben	53.790	57.800	35.994,75	
	AB 88 Zu-/Überschuss	21.560	20.300	37.484,61	
	Einnahmen	1.162.440	1.046.300	998.031,72	
	Ausgaben	919.110	928.620	911.084,44	
	EP 8 Zu-/Überschuss	243.330	117.680	86.947,28	

Gemeinde **1 Stadt Laufen**
 Einzelplan **9 Allgemeine Finanzwirtschaft**
 Abschnitt **90 Steuern, allgemeine Zuweisungen und allgemeine Umlagen**
 U-Abschnitt **9000 Steuern, allgemeine Zuweisungen**

Haushaltsstelle		Haushaltsansatz		Ergebnis der Jahresrechnung	Erläuterungen
Nr.	Bezeichnung	2015	2014	2013	Sonst. Amt DVM Vermerk
1	2	EUR	EUR	EUR	6
	Einnahmen				
.0000	Grundsteuer A (land- und forstwirtschaftliche Betriebe)	40.000	43.000	43.210,95	3
.0010	Grundsteuer B (sonstige Grundstücke)	515.000	500.000	501.661,50	3
.0011	Überzahlungen Grundsteuer	0	0	0,00	3
.0030	Gewerbsteuer nach Ertrag u. Kapital Vorauszahlung	1.200.000	1.200.000	1.227.862,00	3
.0100	Gemeindeanteil an der Einkommensteuer	2.703.450	2.400.000	2.307.413,00	3
.0120	Gemeindeanteil an der Umsatzsteuer	113.500	104.000	100.928,00	3
.0220	Hundesteuer	11.500	11.500	10.962,50	13
.0320	Sonstige steuerliche Einnahmen	100	100	0,00	3
.0410	Schlüsselzuweisungen - Land	1.958.650	1.653.000	1.733.732,00	3
.0610	Zuweisungen vom Land (Art. 7 FAG) Grunderwerbssteuer--> 9000.0616)	115.000	110.000	110.704,30	3
.0615	Einkommensteuer-Ersatzleistung	219.500	203.000	200.147,00	3
.0616	Grunderwerbsteuer-Anteil (Art. 8 FAG) (früher: 9000.0610)	55.000	80.000	51.264,82	3
.0810	Überlassung des Aufkommens an Verwarnungsgeldern fließend (Ausgabe: 1101.65)	50.000	50.000	56.853,62	13
.0811	Überlassung des Aufkommens an Verwarnungsgeldern ruhend (Ausgabe: 1101.6501)	15.000	0	0,00	13
	Einnahmen	6.996.700	6.354.600	6.344.739,69	
	Ausgaben				
.8100	Gewerbsteuerumlage nach dem Gemeindefinanzreformgesetz	300.000	320.000	296.984,00	3
.8311	Solidarumlage	0	0	0,00	2
.8320	Kreisumlage 53 % (2014: 51 %)	2.583.820	2.528.000	2.213.111,34	3
	Ausgaben	2.883.820	2.848.000	2.510.095,34	
	UAB 9000 Zu-/Überschuss	4.112.880	3.506.600	3.834.644,35	
	Einnahmen	6.996.700	6.354.600	6.344.739,69	
	Ausgaben	2.883.820	2.848.000	2.510.095,34	
	AB 90 Zu-/Überschuss	4.112.880	3.506.600	3.834.644,35	

Gemeinde **1 Stadt Laufen**
 Einzelplan **9 Allgemeine Finanzwirtschaft**
 Abschnitt **91 Sonstige allgemeine Finanzwirtschaft**
 U-Abschnitt **9100 sonstige allgemeine Finanzwirtschaft**

Haushaltsstelle		Haushaltsansatz		Ergebnis der Jahresrechnung	Erläuterungen
Nr.	Bezeichnung	2015	2014	2013	Sonst. Amt DVM Vermerk
1	2	3	4	5	6
		EUR	EUR	EUR	
	Einnahmen				
.2060	Zinseinnahmen von sonstigen öffentl. Sonderr. (Spark. Landesbk. usw.)	100	5.000	2.644,14	3
.2070	Zinseinnahmen von priv. Unternehmen (Raiffeisen- Hypo- Volksbk.)	50	500	222,24	3
.2080	Zinsen sonstige (Private)	4.500	4.500	4.335,80	3
.2090	Zinsen aus inneren Darlehen	0	0	0,00	3
.2310	Schuldendienstbeihilfen vom Land	0	400	344,63	3
.2700	Abschreibungen	425.760	413.400	393.203,12	3
.2750	Verzinsung des Anlagekapitals	350.000	385.100	359.706,92	3
	Einnahmen	780.410	808.900	760.456,85	
	Ausgaben				
.4700	Deckungsreserve für Personalausgaben gem. Par. 11 KommHV allgemein	0	0	0,00	3
.8010	Zinsausgaben für Kredite an Land	0	0	0,00	3
.8020	Zinsausgaben für Kredite von Gemeinden u Gemeindeverbänden (Bezirk, Landkreis)	0	0	0,00	3
.8040	Sonstige öffentl. Bereiche	0	0	0,00	3
.8060	Zinsausgaben an sonstige öffentl.Sonder. (Spark. Landesbk. usw.)	85.000	15.000	1.399,60	3
.8070	Zinsausgaben an priv. Unternehmen (Raiffeisen-, Volks-, Hypobk. usw.)	9.000	15.000	11.336,64	3
.8080	Kreditmarkt (Privatpersonen)	0	0	0,00	3
.8090	Kreditmarkt für Wasserwerk	0	0	0,00	3
.8500	Deckungsreserve gem. Par. 11 KommHv (für alle übrigen Zwecke)	0	0	0,00	3
.8600	Zuführung zum Vermögenshaushalt	560.460	289.500	700.271,14	3
	Ausgaben	654.460	319.500	713.007,38	
	UAB 9100 Zu-/Überschuss	125.950	489.400	47.449,47	
	Einnahmen	780.410	808.900	760.456,85	
	Ausgaben	654.460	319.500	713.007,38	
	AB 91 Zu-/Überschuss	125.950	489.400	47.449,47	

Einzelpläne für das Haushaltsjahr 2015

Vermögenshaushalt

- in EUR -

B. Vermögenshaushalt - Einzelpläne

Gemeinde **1 Stadt Laufen**
 Einzelplan **0 Allgemeine Verwaltung**
 Abschnitt **05 Besondere Dienststellen der allgemeinen Verwaltung**
 U-Abschnitt **0520 Wahlen**

Haushaltsstelle		Haushaltsansatz Verpfl.-Erm.			Ergebnis der Jahresrechnung 2013	Investitionen und Invest.- Förderungsmaßnahmen		Erläuterungen		
Nr.	Bezeichnung	2015	2015	2014		Gesamt- ausgabebedarf	bisher bereitgestellt	Amt	DVM	Sonst. Vermerk
1	2	EUR	EUR	EUR	EUR					
	Einnahmen	0		0	0,00					
	Ausgaben									
.9350	Neuanschaffung von bewegl. Sachen des Anlagevermögens (z.B. Wahlplakatstände)	0	0	0	0	0	0	1		
	Ausgaben	0	0	0	0,00	0	0			
	UAB 0520 Zu-/Überschuss	0		0	0,00					
	Einnahmen	0		0	0,00					
	Ausgaben	0	0	0	0,00	0	0			
	AB 05 Zu-/Überschuss	0		0	0,00					

B. Vermögenshaushalt - Einzelpläne

Gemeinde **1 Stadt Laufen**
 Einzelplan **0 Allgemeine Verwaltung**
 Abschnitt **06 Einrichtungen für die gesamte Verwaltung**
 U-Abschnitt **0600 Gesamtverwaltung**

Haushaltsstelle		Haushaltsansatz			Ergebnis der Jahresrechnung	Investitionen und Invest.- Förderungsmaßnahmen		Erläuterungen		
Nr.	Bezeichnung	2015	2015 Verpfl.-Erm.	2014		2013	Gesamt- ausgabebedarf	bisher bereitgestellt	Amt	DVM
1	2	3 EUR	4 EUR	5 EUR	6 EUR	7 EUR	8 EUR	9		
	Einnahmen									
.3450	Einnahmen aus der Veräußerung von beweglichen Sachen	0		0	0,00				1	
	Einnahmen	0		0	0,00					
	Ausgaben									
.9350	Erwerb von bewegl. Sachen des Anlagevermögens	27.000	0	5.000	50.462,27	224.034	99.034	1		
.9400	Baukosten Rathaus	50.000	0	600.000	30,00	1.328.373	698.373	1		
.9420	Baunebenkosten	10.000	0	60.000	0,00	120.000	60.000	1		
	Ausgaben	87.000	0	665.000	50.492,27	1.672.407	857.407			
	UAB 0600 Zu-/Überschuss	-87.000		-665.000	-50.492,27					
	Einnahmen	0		0	0,00					
	Ausgaben	87.000	0	665.000	50.492,27	1.672.407	857.407			
	AB 06 Zu-/Überschuss	-87.000		-665.000	-50.492,27					
	Einnahmen	0		0	0,00					
	Ausgaben	87.000	0	665.000	50.492,27	1.672.407	857.407			
	EP 0 Zu-/Überschuss	-87.000		-665.000	-50.492,27					

B. Vermögenshaushalt - Einzelpläne

Gemeinde **1 Stadt Laufen**
 Einzelplan **1 Öffentliche Sicherheit und Ordnung**
 Abschnitt **13 Brandschutz**
 U-Abschnitt **1300 Feuerwehr**

Haushaltsstelle		Haushaltsansatz			Ergebnis der Jahresrechnung	Investitionen und Invest.- Förderungsmaßnahmen		Erläuterungen		
Nr.	Bezeichnung	2015	2015 Verpfl.-Erm.	2014		2013	Gesamt- ausgabebedarf	bisher bereitgestellt	Amt	DVM
1	2	3 EUR	4 EUR	5 EUR	6 EUR	7 EUR	8 EUR	9		
	Einnahmen									
.3450	Verkauf von bewegl. Anlagevermögen	0		0	0,00					13
.3610	Zuweisungen f. Investitionen vom Land	25.000		7.000	0,00					13
.3620	Zuweisungen u. Investitionen vom Land- kreis	500		500	0,00					13
.3670	Zuweisung für Investitionen von übrig. Bereichen - Bayer.Versicherungskammer	0		0	0,00					13
.3680	Zuweisungen von Privatpersonen, Vereine	500		500	0,00					13
	Einnahmen	26.000		8.000	0,00					
	Ausgaben									
.9350	Erwerb von beweglichen Sachen des Anlagevermögens (Laufen)	10.000	0	15.000	37.314,99	1.500.836	1.242.151			13
.9351	Erwerb von beweglichen Sachen des Anlagevermögens (Leobendorf)	6.000	0	5.000	8.173,58	44.116	23.116			13
.9352	Anschaffung Digitalfunk	70.000	0	0	0	70.000	0			
	Ausgaben	86.000	0	20.000	45.488,57	1.614.952	1.265.267			
	UAB 1300 Zu-/Überschuss	-60.000		-12.000	-45.488,57					

B. Vermögenshaushalt - Einzelpläne

Gemeinde **1 Stadt Laufen**
 Einzelplan **1 Öffentliche Sicherheit und Ordnung**
 Abschnitt **13 Brandschutz**
 U-Abschnitt **1301 Sanierung/Neubau Feuerwehrhaus**

Haushaltsstelle		Haushaltsansatz			Ergebnis der Jahresrechnung	Investitionen und Invest.- Förderungsmaßnahmen		Erläuterungen		
Nr.	Bezeichnung	2015	2015 Verpfl.-Erm.	2014		2013	Gesamt- ausgabebedarf	bisher bereitgestellt	Amt	DVM
1	2	EUR	EUR	EUR	EUR	EUR	EUR	9		
	Einnahmen									
.3450	Einnahmen aus der Veräußerung von beweglichen Sachen	0		0	0,00					13
.3610	Zuschuß des Landes	0		0	0					13
	Einnahmen	0		0	0,00					
	Ausgaben									
.9400	Baukosten	550.000	0	1.200.000	26.573,60	4.833.438	1.233.438			13
.9401	Feuerwehrhaus Leobendorf	1.000	0	20.000	0	40.000	20.000			13
.9420	Baunebenkosten	60.000	0	150.000	1.983,61	533.174	153.174			13
	Ausgaben	611.000	0	1.370.000	28.557,21	5.406.612	1.406.612			
	UAB 1301 Zu-/Überschuss	-611.000		-1.370.000	-28.557,21					
	Einnahmen	26.000		8.000	0,00					
	Ausgaben	697.000	0	1.390.000	74.045,78	7.021.564	2.671.879			
	AB 13 Zu-/Überschuss	-671.000		-1.382.000	-74.045,78					

B. Vermögenshaushalt - Einzelpläne

Gemeinde **1 Stadt Laufen**
 Einzelplan **1 Öffentliche Sicherheit und Ordnung**
 Abschnitt **14 Katastrophenschutz, Zivilschutz**
 U-Abschnitt **1400 Katastrophenschutz, Zivilschutz**

Haushaltsstelle		Haushaltsansatz			Ergebnis der Jahresrechnung	Investitionen und Invest.- Förderungsmaßnahmen		Erläuterungen		
Nr.	Bezeichnung	2015	2015 Verpfl.-Erm.	2014		2013	Gesamt- ausgabebedarf	bisher bereitgestellt	Amt	DVM
1	2	3 EUR	4 EUR	5 EUR	6 EUR	7 EUR	8 EUR	9		
	Einnahmen									
.3610	Zuschuß des Landes: Hochwasser	600.000		600.000	0			11		
	Einnahmen	600.000		600.000	0,00					
	Ausgaben									
.9400	Baukosten	500	0	8.000	0,00	31.790	14.790	13		
.9401	Baukosten Beseitigung Hochwasserschäden 2013 an komm. Infrastruktur	525.000	0	644.000	0	1.288.000	644.000	11		
.9421	Baunebenkosten Beseitigung Hochwasser- schäden komm. Infrastruktur	80.000	0	24.000	0	104.000	24.000	11		
	Ausgaben	605.500	0	676.000	0,00	1.423.790	682.790			
	UAB 1400 Zu-/Überschuss	-5.500		-76.000	0,00					
	Einnahmen	600.000		600.000	0,00					
	Ausgaben	605.500	0	676.000	0,00	1.423.790	682.790			
	AB 14 Zu-/Überschuss	-5.500		-76.000	0,00					
	Einnahmen	626.000		608.000	0,00					
	Ausgaben	1.302.500	0	2.066.000	74.045,78	8.445.354	3.354.669			
	EP 1 Zu-/Überschuss	-676.500		-1.458.000	-74.045,78					

B. Vermögenshaushalt - Einzelpläne

Gemeinde **1 Stadt Laufen**
 Einzelplan **2 Schulen**
 Abschnitt **21 Grund- und Mittelschulen**
 U-Abschnitt **2152 Mittelschule Laufen (ab 2012)**

Haushaltsstelle		Haushaltsansatz			Ergebnis der Jahresrechnung	Investitionen und Invest.- Förderungsmaßnahmen		Erläuterungen		
Nr.	Bezeichnung	2015	2015 Verpfl.-Erm.	2014		2013	Gesamt- ausgabebedarf	bisher bereitgestellt	Amt	DVM
1	2	EUR	EUR	EUR	EUR	EUR	EUR	9		
	Einnahmen									
.3610	Zuschuß des Landes (Mensa, Verbindungsflure)	0		0	0					
.3611	Zuschüsse vom Land (Turnhalle)	0		0	0					
	Einnahmen	0		0	0,00					
	Ausgaben									
.9350	Neanschaffung von bewegl. Sachen des Anlagevermögens	16.000	0	20.000	4.226,23	115.762	69.762			
.9400	Baukosten	22.000	0	20.000	0,00	174.054	24.054			
.9401	Baukosten Mensa, Verbindungsflure Hort und Schule	0	0	150.000	0	1.350.000	150.000			
.9402	Baukosten Turnhalle	0	0	0	0	2.600.000	0			
.9421	Baunebenkosten Mensa, Verbindungsflure Hort/Schule	0	0	100.000	0	200.000	100.000			
.9422	Baunebenkosten Neubau Turnhalle	0	0	0	0	260.000	0			
	Ausgaben	38.000	0	290.000	4.226,23	4.699.816	343.816			
	UAB 2152 Zu-/Überschuss	-38.000		-290.000	-4.226,23					
	Einnahmen	0		0	0,00					
	Ausgaben	73.000	0	335.000	11.851,69	4.871.994	432.619			
	AB 21 Zu-/Überschuss	-73.000		-335.000	-11.851,69					
	Einnahmen	0		0	0,00					
	Ausgaben	73.000	0	335.000	11.851,69	4.871.994	432.619			
	EP 2 Zu-/Überschuss	-73.000		-335.000	-11.851,69					

B. Vermögenshaushalt - Einzelpläne

Gemeinde **1 Stadt Laufen**
 Einzelplan **3 Wissenschaft, Forschung, Kulturpflege**
 Abschnitt **32 Museen, Sammlungen, Ausstellungen (Archiv)**
 U-Abschnitt **3210 Nichtwissensch., Museen; Archiv, Ausstellungen**

Haushaltsstelle		Haushaltsansatz			Ergebnis der Jahresrechnung	Investitionen und Invest.- Förderungsmaßnahmen		Erläuterungen		
Nr.	Bezeichnung	2015	2015 Verpfl.-Erm.	2014		2013	Gesamt- ausgabebedarf	bisher bereitgestellt	Amt	DVM
1	2	3	4	5	6	7	8	9		
	Einnahmen									
	Einnahmen	0		0	0,00					
	Ausgaben									
.9350	Neuanschaffung von bewegl. Sachen des Anlagevermögens	40.000	0	40.000	27.000,00	120.000	67.000	1		
.9400	Baukosten Archiv (Rathausplatz 2)	60.000	0	60.000	0,00	120.000	60.000	1		
	Ausgaben	100.000	0	100.000	27.000,00	240.000	127.000			
	UAB 3210 Zu-/Überschuss	-100.000		-100.000	-27.000,00					
	Einnahmen	0		0	0,00					
	Ausgaben	100.000	0	100.000	27.000,00	240.000	127.000			
	AB 32 Zu-/Überschuss	-100.000		-100.000	-27.000,00					

B. Vermögenshaushalt - Einzelpläne

Gemeinde **1 Stadt Laufen**
 Einzelplan **3 Wissenschaft, Forschung, Kulturpflege**
 Abschnitt **33 Theater, Konzerte, Musikpflege**
 U-Abschnitt **3330 Salzachfestspiele**

Haushaltsstelle		Haushaltsansatz			Ergebnis der Jahresrechnung	Investitionen und Invest.- Förderungsmaßnahmen		Erläuterungen		
Nr.	Bezeichnung	2015	2015 Verpfl.-Erm.	2014		2013	Gesamt- ausgabebedarf	bisher bereitgestellt	Amt	DVM
1	2	3 EUR	4 EUR	5 EUR	6 EUR	7 EUR	8 EUR	9		
	Einnahmen									
	Einnahmen	0		0	0,00					
	Ausgaben									
.9350	Neuanschaffung von bewegl. Sachen des Anlagevermögens	5.000	0	5.000	0,00	67.196	27.671	10		
.9400	Baukosten	5.000	0	5.000	0,00	60.000	29.708	10		
	Ausgaben	10.000	0	10.000	0,00	127.196	57.379			
	UAB 3330 Zu-/Überschuss	-10.000		-10.000	0,00					
	Einnahmen	0		0	0,00					
	Ausgaben	10.000	0	10.000	0,00	127.196	57.379			
	AB 33 Zu-/Überschuss	-10.000		-10.000	0,00					

B. Vermögenshaushalt - Einzelpläne

Gemeinde **1 Stadt Laufen**
 Einzelplan **3 Wissenschaft, Forschung, Kulturpflege**
 Abschnitt **34 Heimat- und sonstige Kunstpflege**
 U-Abschnitt **3400 Heimat- und sonstige Kunstpflege**

Haushaltsstelle		Haushaltsansatz			Ergebnis der Jahresrechnung	Investitionen und Invest.- Förderungsmaßnahmen		Erläuterungen		
Nr.	Bezeichnung	2015	2015 Verpfl.-Erm.	2014		2013	Gesamt- ausgabebedarf	bisher bereitgestellt	Amt	DVM
1	2	3 EUR	4 EUR	5 EUR	6 EUR	7 EUR	8 EUR	9		
	Einnahmen									
.3670	Zuschüsse, Spenden usw. Rupertus am Steg (Privatunternehmer) (fr. 36.3670)	0		0	0,00					
.3680	Zuschüsse, Spenden usw. Rupertus am Steg (Stiftungen, Vereine, Privatpers.)	0		0	0,00					
	Einnahmen	0		0	0,00					
	Ausgaben									
.9350	Neuanschaffung von bewegl. Sachen des Anlagevermögens	10.000	0	15.000	12.062,19	59.910	41.910	1		
	Ausgaben	10.000	0	15.000	12.062,19	59.910	41.910			
	UAB 3400 Zu-/Überschuss	-10.000		-15.000	-12.062,19					
	Einnahmen	0		0	0,00					
	Ausgaben	10.000	0	15.000	12.062,19	59.910	41.910			
	AB 34 Zu-/Überschuss	-10.000		-15.000	-12.062,19					

B. Vermögenshaushalt - Einzelpläne

Gemeinde **1 Stadt Laufen**
 Einzelplan **3 Wissenschaft, Forschung, Kulturpflege**
 Abschnitt **36 Naturschutz, Denkmalschutz und -pflege**
 U-Abschnitt **3600 Natur- und Landschaftspflege**

Haushaltsstelle		Haushaltsansatz			Ergebnis der Jahresrechnung	Investitionen und Invest.- Förderungsmaßnahmen		Erläuterungen		
Nr.	Bezeichnung	2015	2015 Verpfl.-Erm.	2014		2013	Gesamt- ausgabebedarf	bisher bereitgestellt	Amt	DVM
1	2	3	4	5	6	7	8	9		
	Einnahmen									
.3670	Zuschüsse, Spenden usw.(Rupertus am Steg neue HHst. 3400.3670)	0		0	0,00					
	Einnahmen	0		0	0,00					
	Ausgaben									
.9350	Neuanschaffung von bewegl. Sachen des Anlagevermögens Rupertus (neu: 34.9350)	0	0	0	0,00	62.215	24.477			
	Ausgaben	0	0	0	0,00	62.215	24.477			
	UAB 3600 Zu-/Überschuss	0		0	0,00					

B. Vermögenshaushalt - Einzelpläne

Gemeinde **1 Stadt Laufen**
 Einzelplan **3 Wissenschaft, Forschung, Kulturpflege**
 Abschnitt **36 Naturschutz, Denkmalschutz und -pflege**
 U-Abschnitt **3650 Denkmalschutz und -pflege**

Haushaltsstelle		Haushaltsansatz			Ergebnis der Jahresrechnung	Investitionen und Invest.- Förderungsmaßnahmen		Erläuterungen		
Nr.	Bezeichnung	2015	2015 Verpfl.-Erm.	2014		2013	Gesamt- ausgabebedarf	bisher bereitgestellt	Amt	DVM
1	2	3	4	5	6	7	8	9		
	Einnahmen									
.3610	Zuschuß des Landes	15.000		80.000	15.000,00					11
.3620	Zuschuß vom Bezirk Oberbayern	0		0	22.500,00					11
.3680	Zuschuß von Privatpersonen	7.400		33.000	0,00					11
	Einnahmen	22.400		113.000	37.500,00					
	Ausgaben									
.9400	Baukosten Sanierung Arkadengräber m. Kapelle Alter Friedhof	100.000	0	175.000	98.560,58	537.251	310.812			11
.9420	Baunebenkosten	5.000	0	15.000	12.210,59	59.476	41.687			11
	Ausgaben	105.000	0	190.000	110.771,17	596.727	352.499			
	UAB 3650 Zu-/Überschuss	-82.600		-77.000	-73.271,17					
	Einnahmen	22.400		113.000	37.500,00					
	Ausgaben	105.000	0	190.000	110.771,17	658.942	376.976			
	AB 36 Zu-/Überschuss	-82.600		-77.000	-73.271,17					
	Einnahmen	22.400		113.000	37.500,00					
	Ausgaben	225.000	0	315.000	149.833,36	1.086.048	603.265			
	EP 3 Zu-/Überschuss	-202.600		-202.000	-112.333,36					

B. Vermögenshaushalt - Einzelpläne

Gemeinde **1 Stadt Laufen**
 Einzelplan **4 Soziale Sicherung**
 Abschnitt **46 Soziale Sicherung**
 U-Abschnitt **4600 Einrichtung der Jugendhilfe**

Haushaltsstelle		Haushaltsansatz			Ergebnis der Jahresrechnung	Investitionen und Invest.- Förderungsmaßnahmen		Erläuterungen		
Nr.	Bezeichnung	2015	2015 Verpfl.-Erm.	2014		2013	Gesamt- ausgabebedarf	bisher bereitgestellt	Amt	DVM
1	2	3	4	5	6	7	8	9		
	Einnahmen									
.3610	Zuschuß des Landes	500.000		270.000	407.000,00					11
.3680	Zuschuß Privatpersonen, Stiftungen	60.000		150.000	60.000,00					11
	Einnahmen	560.000		420.000	467.000,00					
	Ausgaben									
.9320	Grunderwerb	0	0	0	22.230,60	950.000	532.901			1
.9400	Hochbaumaßnahmen, Erweiterungs, Neu-,u. Ausbauten	150.000	0	1.500.000	1.362.619,14	6.397.552	3.810.171			1
.9420	Baunebenkosten	300.000	0	200.000	2.023,22	755.190	217.708			1
	Ausgaben	450.000	0	1.700.000	1.386.872,96	8.102.742	4.560.780			
	UAB 4600 Zu-/Überschuss	110.000		-1.280.000	-919.872,96					

B. Vermögenshaushalt - Einzelpläne

Gemeinde **1 Stadt Laufen**
 Einzelplan **4 Soziale Sicherung**
 Abschnitt **46 Soziale Sicherung**
 U-Abschnitt **4640 Städt. Kindergarten Pfaffinger Straße 3**

Haushaltsstelle		Haushaltsansatz			Ergebnis der Jahresrechnung	Investitionen und Invest.- Förderungsmaßnahmen		Erläuterungen		
Nr.	Bezeichnung	2015	2015 Verpfl.-Erm.	2014		2013	Gesamt- ausgabebedarf	bisher bereitgestellt	Amt	DVM
1	2	3 EUR	4 EUR	5 EUR	6 EUR	7 EUR	8 EUR	9		
	Einnahmen									
.3400	Einnahmen aus der Veräußerung von Grundstücken (Poststraße 4)	0		0	0,00					1
	Einnahmen	0		0	0,00					
	Ausgaben									
.9350	Erwerb von bewegl. Sachen - Einrichtung	2.000	0	1.000	0,00	11.000	1.000			
.9400	Baumaßnahme incl. Baunebenkosten	2.000	0	2.000	0,00	88.020	50.001			
	Ausgaben	4.000	0	3.000	0,00	99.020	51.001			
	UAB 4640 Zu-/Überschuss	-4.000		-3.000	0,00					

B. Vermögenshaushalt - Einzelpläne

Gemeinde **1 Stadt Laufen**
 Einzelplan **4 Soziale Sicherung**
 Abschnitt **46 Soziale Sicherung**
 U-Abschnitt **4642 Kindergarten Leobendorf**

Haushaltsstelle		Haushaltsansatz			Ergebnis der Jahresrechnung	Investitionen und Invest.- Förderungsmaßnahmen		Erläuterungen		
Nr.	Bezeichnung	2015	2015 Verpfl.-Erm.	2014		2013	Gesamt- ausgabebedarf	bisher bereitgestellt	Amt	DVM
1	2	3	4	5	6	7	8	9		
	Einnahmen									
	Einnahmen	0		0	0,00					
	Ausgaben									
.9400	Baukosten	5.000	0	5.000	9.891,87	63.938	43.938	1		
	Ausgaben	5.000	0	5.000	9.891,87	63.938	43.938			
	UAB 4642 Zu-/Überschuss	-5.000		-5.000	-9.891,87					

B. Vermögenshaushalt - Einzelpläne

Gemeinde **1 Stadt Laufen**
 Einzelplan **4 Soziale Sicherung**
 Abschnitt **46 Soziale Sicherung**
 U-Abschnitt **4643 Kath. Kindergarten St. Agnes Laufen**

Haushaltsstelle		Haushaltsansatz			Ergebnis der Jahresrechnung	Investitionen und Invest.- Förderungsmaßnahmen		Erläuterungen		
Nr.	Bezeichnung	2015	2015 Verpfl.-Erm.	2014		2013	Gesamt- ausgabebedarf	bisher bereitgestellt	Amt	DVM
1	2	3 EUR	4 EUR	5 EUR	6 EUR	7 EUR	8 EUR	9		
	Einnahmen									
.3610	Zuschuß des Landes für Generalsanierung kirchlicher Kindergarten	0		0	64.000,00					
	Einnahmen	0		0	64.000,00					
	Ausgaben									
.9880	Investitionskostenzuschüsse	20.000	0	0	0,00	787.000	344.043			
	Ausgaben	20.000	0	0	0,00	787.000	344.043			
	UAB 4643 Zu-/Überschuss	-20.000		0	64.000,00					

B. Vermögenshaushalt - Einzelpläne

Gemeinde **1 Stadt Laufen**
 Einzelplan **4 Soziale Sicherung**
 Abschnitt **46 Soziale Sicherung**
 U-Abschnitt **4644 Kinderhort Tittmoninger Straße 47**

Haushaltsstelle		Haushaltsansatz			Ergebnis der Jahresrechnung	Investitionen und Invest.- Förderungsmaßnahmen		Erläuterungen		
Nr.	Bezeichnung	2015	2015 Verpfl.-Erm.	2014		2013	Gesamt- ausgabebedarf	bisher bereitgestellt	Amt	DVM
1	2	3 EUR	4 EUR	5 EUR	6 EUR	7 EUR	8 EUR	9		
	Einnahmen									
	Einnahmen	0		0	0,00					
	Ausgaben									
.9350	Neuanschaffung von bewegl. Sachen des Anlagevermögens	4.000	0	0	0	4.000	0			
	Ausgaben	4.000	0	0	0,00	4.000	0			
	UAB 4644 Zu-/Überschuss	-4.000		0	0,00					
	Einnahmen	560.000		420.000	531.000,00					
	Ausgaben	483.000	0	1.708.000	1.399.682,29	9.056.700	4.999.762			
	AB 46 Zu-/Überschuss	77.000		-1.288.000	-868.682,29					

B. Vermögenshaushalt - Einzelpläne

Gemeinde **1 Stadt Laufen**
 Einzelplan **4 Soziale Sicherung**
 Abschnitt **49 Sonstige soziale Angelegenheiten einschl. Bundeskindergeldgesetz**
 U-Abschnitt **4901 "Sozialfond" der Stadt Laufen**

Haushaltsstelle		Haushaltsansatz			Ergebnis der Jahresrechnung	Investitionen und Invest.- Förderungsmaßnahmen		Erläuterungen		
Nr.	Bezeichnung	2015	2015 Verpfl.-Erm.	2014		2013	Gesamt- ausgabebedarf	bisher bereitgestellt	Amt	DVM
1	2	3 EUR	4 EUR	5 EUR	6 EUR	7 EUR	8 EUR	9		
	Einnahmen									
.3090	Zuführung vom Verwaltungshaushalt Sonderrücklage "Sozialfond"	1.000		1.000	265,37					
.3110	Entnahme aus Sonderrücklage "Sozialfond"	0		0	0,00					
	Einnahmen	1.000		1.000	265,37					
	Ausgaben									
.9001	Zuführung zum Verwaltungshaushalt (Sonderrücklage Sozialfond)	0	0	0	0,00	0	0			
.9110	Zuführung zur Sonderrücklage "Sozialfond"	1.000	0	1.000	265,37	0	1.000			
	Ausgaben	1.000	0	1.000	265,37	0	1.000			
	UAB 4901 Zu-/Überschuss	0		0	0,00					
	Einnahmen	1.000		1.000	265,37					
	Ausgaben	1.000	0	1.000	265,37	0	1.000			
	AB 49 Zu-/Überschuss	0		0	0,00					
	Einnahmen	561.000		421.000	531.265,37					
	Ausgaben	484.000	0	1.709.000	1.399.947,66	9.056.700	5.000.762			
	EP 4 Zu-/Überschuss	77.000		-1.288.000	-868.682,29					

B. Vermögenshaushalt - Einzelpläne

Gemeinde **1 Stadt Laufen**
 Einzelplan **5 Gesundheit, Sport, Erholung**
 Abschnitt **55 Förderung des Sports**
 U-Abschnitt **5500 Förderung des Sports**

Haushaltsstelle		Haushaltsansatz			Ergebnis der Jahresrechnung	Investitionen und Invest.- Förderungsmaßnahmen		Erläuterungen		
Nr.	Bezeichnung	2015	2015 Verpfl.-Erm.	2014		2013	Gesamt- ausgabebedarf	bisher bereitgestellt	Amt	DVM
1	2	3 EUR	4 EUR	5 EUR	6 EUR	7 EUR	8 EUR	9		
	Einnahmen									
	Einnahmen	0		0	0,00					
	Ausgaben									
.9880	Zuschüsse an Sportvereine, TC Laufen (früher 5500.9870)	16.000	0	28.000	12.622,70	140.308	79.308	1		
	Ausgaben	16.000	0	28.000	12.622,70	140.308	79.308			
	UAB 5500 Zu-/Überschuss	-16.000		-28.000	-12.622,70					
	Einnahmen	0		0	0,00					
	Ausgaben	16.000	0	28.000	12.622,70	140.308	79.308			
	AB 55 Zu-/Überschuss	-16.000		-28.000	-12.622,70					

B. Vermögenshaushalt - Einzelpläne

Gemeinde **1 Stadt Laufen**
 Einzelplan **5 Gesundheit, Sport, Erholung**
 Abschnitt **56 Eigene Sportstätten**
 U-Abschnitt **5600 Eigene Sportstätten**

Haushaltsstelle		Haushaltsansatz			Ergebnis der Jahresrechnung	Investitionen und Invest.- Förderungsmaßnahmen		Erläuterungen		
Nr.	Bezeichnung	2015	2015 Verpfl.-Erm.	2014		2013	Gesamt- ausgabebedarf	bisher bereitgestellt	Amt	DVM
1	2	3 EUR	4 EUR	5 EUR	6 EUR	7 EUR	8 EUR	9		
	Einnahmen									
	Einnahmen	0		0	0,00					
	Ausgaben									
.9350	Geräteausstattung Sportplatz	1.000	0	18.000	924,20	86.172	22.096	1		
.9400	Baumaßnahmen	16.000	0	15.000	120.954,34	2.107.192	2.037.146	1		
.9420	Baunebenkosten	3.000	0	3.000	963,90	148.116	145.116	1		
	Ausgaben	20.000	0	36.000	122.842,44	2.341.480	2.204.358			
	UAB 5600 Zu-/Überschuss	-20.000		-36.000	-122.842,44					
	Einnahmen	0		0	0,00					
	Ausgaben	20.000	0	36.000	122.842,44	2.341.480	2.204.358			
	AB 56 Zu-/Überschuss	-20.000		-36.000	-122.842,44					

B. Vermögenshaushalt - Einzelpläne

Gemeinde **1 Stadt Laufen**
 Einzelplan **5 Gesundheit, Sport, Erholung**
 Abschnitt **58 Park, Gartenanlagen**
 U-Abschnitt **5800 Park, Gartenanlagen**

Haushaltsstelle		Haushaltsansatz			Ergebnis der Jahresrechnung	Investitionen und Invest.- Förderungsmaßnahmen		Erläuterungen		
Nr.	Bezeichnung	2015	2015 Verpfl.-Erm.	2014		2013	Gesamt- ausgabebedarf	bisher bereitgestellt	Amt	DVM
1	2	3 EUR	4 EUR	5 EUR	6 EUR	7 EUR	8 EUR	9		
	Einnahmen									
.3610	Zuschuß des Landes	0		0	3.665,20					
	Einnahmen	0		0	3.665,20					
	Ausgaben									
.9350	Neuanschaffung von bewegl. Sachen des Anlagevermögens	1.000	0	1.000	4.085,35	9.413	5.413	7		
.9351	Neugestaltung Dorfplatz Leobendorf (St.-Oswald-Straße): Geräte	20.000	0	40.000	1.075,76	81.076	41.076	1		
.9420	Baunebenkosten	1.000	0	1.000	0,00	63.793	36.739	1		
.9421	Neugestaltung Dorfplatz Leobendorf (St.-Oswald-Str.): Nebenkosten	1.000	0	10.000	17.384,89	40.000	27.385	1		
.9422	Neugestaltung Grünanlage Oberheining (Containerstellplatz): Nebenkosten	6.000	0	6.000	0,00	12.000	6.000	1		
.9423	Auen-Park an der Salzach: Baunebenkosten	10.000	0	50.000	5.236,00	105.236	55.236	1		
.9500	Tiefbaumaßnahmen	2.000	0	2.000	0,00	560.000	265.840	7		
.9501	Neugestaltung Dorfplatz Leobendorf (St.-Oswald-Str.): Baukosten	20.000	0	30.000	99.660,23	180.000	129.660	1		
.9502	Neugestaltung Grünanlage Oberheining (Containerstellplatz): Baukosten	20.000	0	60.000	0,00	120.000	60.000	1		
	Ausgaben	81.000	0	200.000	127.442,23	1.171.518	627.349			
	UAB 5800 Zu-/Überschuss	-81.000		-200.000	-123.777,03					
	Einnahmen	0		0	3.665,20					
	Ausgaben	81.000	0	200.000	127.442,23	1.171.518	627.349			
	AB 58 Zu-/Überschuss	-81.000		-200.000	-123.777,03					

B. Vermögenshaushalt - Einzelpläne

Gemeinde **1 Stadt Laufen**
 Einzelplan **5 Gesundheit, Sport, Erholung**
 Abschnitt **59 Sonst. Erholungseinrichtungen (Campingpl.Wanderwege, Besucherlenkung)**
 U-Abschnitt **5900 Campingplatz, Besucherlenkungszentrum Haarmoos, Wanderwege**

Haushaltsstelle		Haushaltsansatz			Ergebnis der Jahresrechnung	Investitionen und Invest.- Förderungsmaßnahmen		Erläuterungen		
Nr.	Bezeichnung	2015	2015 Verpfl.-Erm.	2014		2013	Gesamt- ausgabebedarf	bisher bereitgestellt	Amt	DVM
1	2	3 EUR	4 EUR	5 EUR	6 EUR	7 EUR	8 EUR	9		
	Einnahmen									
	Einnahmen	0		0	0,00					
	Ausgaben									
.9400	Baukosten Umbau Campingplatz	30.000	0	0	0	80.000	0			
.9600	Besucherlenkungszentrum Haarmoos (früher: 7900.9600)	500	0	500	380,16	23.728	21.728		7	
	Ausgaben	30.500	0	500	380,16	103.728	21.728			
	UAB 5900 Zu-/Überschuss	-30.500		-500	-380,16					
	Einnahmen	0		0	0,00					
	Ausgaben	30.500	0	500	380,16	103.728	21.728			
	AB 59 Zu-/Überschuss	-30.500		-500	-380,16					
	Einnahmen	0		0	3.665,20					
	Ausgaben	147.500	0	264.500	263.287,53	3.757.034	2.932.743			
	EP 5 Zu-/Überschuss	-147.500		-264.500	-259.622,33					

B. Vermögenshaushalt - Einzelpläne

Gemeinde **1 Stadt Laufen**
 Einzelplan **6 Bau- und Wohnungswesen, Verkehr**
 Abschnitt **61 Städtebauliche Planung, Städtebauförderung, Vermessung, Bauordnung**
 U-Abschnitt **6101 Städtebauliche Planung, Städtebauförderung**

Haushaltsstelle		Haushaltsansatz			Ergebnis der Jahresrechnung	Investitionen und Invest.- Förderungsmaßnahmen		Erläuterungen		
Nr.	Bezeichnung	2015	2015 Verpfl.-Erm.	2014		2013	Gesamt- ausgabebedarf	bisher bereitgestellt	Amt	DVM
1	2	3 EUR	4 EUR	5 EUR	6 EUR	7 EUR	8 EUR	9		
	Einnahmen									
.3602	Zuschuß vom Land: Verbesserung der Akzeptanz der Tiefgarage Briouder Platz	138.000		150.000	0,00					11
.3610	Zuschüsse vom Land	130.000		90.000	47.700,00					11
	Einnahmen	268.000		240.000	47.700,00					
	Ausgaben									
.9320	Grunderwerb	2.000	0	2.000	0,00	49.830	10.457			11
.9400	Baumaßnahmen	50.000	0	25.000	0,00	117.395	37.395			11
.9401	Baumaßnahme: Neugestaltung Salzachau und Stadtmauer	0	0	0	0,00	3.945.000	0			11
.9402	Baukosten: Verbesserung der Akzeptanz der Tiefgarage Briouder Platz	1.000	0	250.000	0,00	500.000	250.000			11
.9403	Baukosten Beschilderung im öffentlichen Raum	40.000	0	50.000	0	100.000	50.000			11
.9420	Baunebenkosten	10.000	0	30.000	1.780,24	85.298	40.298			11
.9421	Baunebenkosten: Neugestaltung Salzachau	20.000	0	0	0,00	55.000	0			11
.9580	Aufwendungen für Ausgleichsflächen	600	0	600	387,94	3.088	988			11
.9870	Förd. Städtebaul. Sanierungsmaßnahmen (Private Unternehmen)	55.000	0	60.000	107.700,00	3.199.754	2.163.854			11
.9880	Förd. Städtebaul. Sanierungsmaßnahmen (Privatpersonen, Vereine) <i>Kommunales Förderprogramm</i>	50.000	0	50.000	0,00	1.294.000	363.900			11
	Ausgaben	228.600	0	467.600	109.868,18	9.349.365	2.916.892			
	UAB 6101 Zu-/Überschuss	39.400		-227.600	-62.168,18					
	Einnahmen	268.000		240.000	47.700,00					
	Ausgaben	228.600	0	467.600	109.868,18	9.349.365	2.916.892			
	AB 61 Zu-/Überschuss	39.400		-227.600	-62.168,18					

B. Vermögenshaushalt - Einzelpläne

Gemeinde **1 Stadt Laufen**
 Einzelplan **6 Bau- und Wohnungswesen, Verkehr**
 Abschnitt **62 Wohnungsbauförderung und Wohnungsfürsorge**
 U-Abschnitt **6200 Wohnbauförderung, Wohnungsfürsorge (Wohnbaugebiete)**

Haushaltsstelle		Haushaltsansatz			Ergebnis der Jahresrechnung	Investitionen und Invest.- Förderungsmaßnahmen		Erläuterungen		
Nr.	Bezeichnung	2015	2015 Verpfl.-Erm.	2014		2013	Gesamt- ausgabebedarf	bisher bereitgestellt	Amt	DVM
1	2	3	4	5	6	7	8	9		
	Einnahmen									
.3260	Darlehensrückflüsse v. öffentl. Sonderrechnungen (Obb. Heimstätte)	2.000		2.000	1.994,04				4	
.3270	Darlehensrückflüsse v. Übr. Bereich (Selbsthilfe)	13.900		13.600	13.494,29				4	
.3400	Einnahmen aus der dem Verkauf von Wohnungsbaugrundstücken	0		0	0,00				1	
.3401	Verkauf von Grundstücken: Baugebiet "Haslacher Breiten" (früher: 6301.3400)	0		0	0,00					
.3402	Verkauf von Grundstücken: Baugebiet Erweit. "Dammhausacker" (früher 6303.34)	0		0	0,00					
.3403	Verkauf von Grundstücken: Baugebiet "Oberheining Nordwest"	0		0	0,00					
.3404	Verkauf von Grundstücken: Baugebiet Erweit. "Haiden-Point" (früher 6321.34)	0		0	1.305,00					
.3405	Verkauf von Grundvermögen: Baugebiet "Dammhausacker III)	0		0	0					
.3610	Zuweisungen und Zuschüsse vom Land	0		0	0,00					
	Einnahmen	15.900		15.600	16.793,33					
	Ausgaben									
.9320	Erwerb von Baugrundstücken	1.000.000	0	1.000.000	0,00	3.015.339	1.015.339		1	
.9323	Grunderwerb Baugebiet "Oberheining- Nordwest" (früher 6307.9320)	0	0	0	0,00	108.579	108.579			
.9324	Grunderwerb Baugebiet Erweiterung "Haidenpoint" (früher 6321.9320)	0	0	0	0,00	211.214	211.214			
.9420	Nebenkosten	1.000	0	1.000	0,00	11.169	8.669		1	
.9423	Baunebenkosten Baugebiet "Oberheining Nordwest" Planungskosten	500	0	500	0,00	2.360	1.860		1	
.9424	Baunebenkosten Baugebiet "Haidenpoint" (Planungskosten)	500	0	500	0,00	4.868	4.368		1	
.9425	Beunebenkosten Baugebiet "Dammhausacker III"	20.000	0	20.000	0,00	40.000	20.000		1	
.9504	Baukosten Baugebiet "Haidenpoint" (Spielplatz)	30.000	0	15.000	0,00	45.000	15.000		3	
	Ausgaben	1.052.000	0	1.037.000	0,00	3.438.529	1.385.029			
	UAB 6200 Zu-/Überschuss	-1.036.100		-1.021.400	16.793,33					
	Einnahmen	15.900		15.600	16.793,33					
	Ausgaben	1.052.000	0	1.037.000	0,00	3.438.529	1.385.029			
	AB 62 Zu-/Überschuss	-1.036.100		-1.021.400	16.793,33					

B. Vermögenshaushalt - Einzelpläne

Gemeinde **1 Stadt Laufen**
 Einzelplan **6 Bau- und Wohnungswesen, Verkehr**
 Abschnitt **63 Gemeindestraßen, Wege, Brücken**
 U-Abschnitt **6300 Gemeindestraßen, Wege, Brücken, Bauhof**

Haushaltsstelle		Haushaltsansatz			Ergebnis der Jahresrechnung	Investitionen und Invest.- Förderungsmaßnahmen		Erläuterungen		
Nr.	Bezeichnung	2015	2015 Verpfl.-Erm.	2014		2013	Gesamt- ausgabebedarf	bisher bereitgestellt	Amt	DVM
1	2	3	4	5	6	7	8	9		
	Einnahmen									
.3450	Einnahmen aus der Veräußerung bewegl. Sachen	500		500	0,00				1	
.3500	Stellplatzablöse	7.500		7.500	0,00				1	
.3501	Erschließungskosten	0		0	0					
	Einnahmen	8.000		8.000	0,00					
	Ausgaben									
.9350	Neuanschaffung von beweglichen Sachen des Anlagevermögens	142.000	0	12.000	53.432,42	839.339	577.339		7	
.9400	Baukosten	0	0	0	4.988,00	804.988	0		7	
.9421	Baunebenkosten Bahnhofstraße	62.000	0	20.000	0,00	92.000	20.000		1	
.9501	Bahnhofstraße Baukosten	765.000	0	0	0,00	785.000	0		1	
.9502	Baukosten: Genterstr., Seethalerstr., Emil-Paur-Straße	0	0	0	0	360.000	0			
	Ausgaben	969.000	0	32.000	58.420,42	2.881.327	597.339			
	UAB 6300 Zu-/Überschuss	-961.000		-24.000	-58.420,42					

B. Vermögenshaushalt - Einzelpläne

Gemeinde **1 Stadt Laufen**
 Einzelplan **6 Bau- und Wohnungswesen, Verkehr**
 Abschnitt **63 Gemeindestraßen, Wege, Brücken**
 U-Abschnitt **6301 Baugebiet "Haslacher Breiten"**

Haushaltsstelle		Haushaltsansatz			Ergebnis der Jahresrechnung	Investitionen und Invest.- Förderungsmaßnahmen		Erläuterungen		
Nr.	Bezeichnung	2015	2015 Verpfl.-Erm.	2014		2013	Gesamt- ausgabebedarf	bisher bereitgestellt	Amt	DVM
1	2	3	4	5	6	7	8	9		
	Einnahmen									
.3500	Erschließungsbeitrag	0		0	0,00					
	Einnahmen	0		0	0,00					
	Ausgaben									
.9420	Baunebenkosten	500	0	500	1.864,08	164.159	164.123			
.9500	Tiefbaumaßnahmen	20.000	0	15.000	1.415,35	566.165	546.165			1
	Ausgaben	20.500	0	15.500	3.279,43	730.324	710.288			
	UAB 6301 Zu-/Überschuss	-20.500		-15.500	-3.279,43					

B. Vermögenshaushalt - Einzelpläne

Gemeinde **1 Stadt Laufen**
 Einzelplan **6 Bau- und Wohnungswesen, Verkehr**
 Abschnitt **63 Gemeindestraßen, Wege, Brücken**
 U-Abschnitt **6302 Neugestaltung Bahnhofsvorplatz**

Haushaltsstelle		Haushaltsansatz			Ergebnis der Jahresrechnung	Investitionen und Invest.- Förderungsmaßnahmen		Erläuterungen		
Nr.	Bezeichnung	2015	2015 Verpfl.-Erm.	2014		2013	Gesamt- ausgabebedarf	bisher bereitgestellt	Amt	DVM
1	2	3 EUR	4 EUR	5 EUR	6 EUR	7 EUR	8 EUR	9		
	Einnahmen									
.3610	Zuschuß des Landes	0		0	0,00					
.3670	Zuschuss von anderen Bereichen	0		0	0,00					
	Einnahmen	0		0	0,00					
	Ausgaben									
.9400	Baukosten	0	0	0	41.640,60	106.307	55.948			
.9420	Baunebenkosten	0	0	500	0,00	1.500	500			
	Ausgaben	0	0	500	41.640,60	107.807	56.448			
	UAB 6302 Zu-/Überschuss	0		-500	-41.640,60					

B. Vermögenshaushalt - Einzelpläne

Gemeinde **1 Stadt Laufen**
 Einzelplan **6 Bau- und Wohnungswesen, Verkehr**
 Abschnitt **63 Gemeindestraßen, Wege, Brücken**
 U-Abschnitt **6303 Baugebiet "Erweiterung Dammhausacker"**

Haushaltsstelle		Haushaltsansatz			Ergebnis der Jahresrechnung	Investitionen und Invest.- Förderungsmaßnahmen		Erläuterungen		
Nr.	Bezeichnung	2015	2015 Verpfl.-Erm.	2014		2013	Gesamt- ausgabebedarf	bisher bereitgestellt	Amt	DVM
1	2	3	4	5	6	7	8	9		
	Einnahmen									
.3500	Erschließungsbeitrag	0		0	0,00					1
	Einnahmen	0		0	0,00					
	Ausgaben									
.9420	Baunebenkosten	500	0	500	0,00	66.742	60.883			1
.9500	Tiefbauarbeiten "Erweiterung Damm- hausacker" (Strasse)	500	0	500	0,00	323.624	294.624			1
	Ausgaben	1.000	0	1.000	0,00	390.366	355.507			
	UAB 6303 Zu-/Überschuss	-1.000		-1.000	0,00					

B. Vermögenshaushalt - Einzelpläne

Gemeinde **1 Stadt Laufen**
 Einzelplan **6 Bau- und Wohnungswesen, Verkehr**
 Abschnitt **63 Gemeindestraßen, Wege, Brücken**
 U-Abschnitt **6307 Baugebiet "Oberheining Nordwest"**

Haushaltsstelle		Haushaltsansatz			Ergebnis der Jahresrechnung	Investitionen und Invest.- Förderungsmaßnahmen		Erläuterungen		
Nr.	Bezeichnung	2015	2015 Verpfl.-Erm.	2014		2013	Gesamt- ausgabebedarf	bisher bereitgestellt	Amt	DVM
1	2	3 EUR	4 EUR	5 EUR	6 EUR	7 EUR	8 EUR	9		
	Einnahmen									
.3500	Erschließungsbeitrag	0		500	0,00					3
	Einnahmen	0		500	0,00					
	Ausgaben									
.9420	Baunebenkosten	500	0	500	0,00	35.000	16.625			1
.9500	Baukosten	5.000	0	500	0,00	309.037	280.815			1
	Ausgaben	5.500	0	1.000	0,00	344.037	297.440			
	UAB 6307 Zu-/Überschuss	-5.500		-500	0,00					

B. Vermögenshaushalt - Einzelpläne

Gemeinde **1 Stadt Laufen**
 Einzelplan **6 Bau- und Wohnungswesen, Verkehr**
 Abschnitt **63 Gemeindestraßen, Wege, Brücken**
 U-Abschnitt **6309 Gehweg Bahnhof- Lagerhausstraße**

Haushaltsstelle		Haushaltsansatz			Ergebnis der Jahresrechnung	Investitionen und Invest.- Förderungsmaßnahmen		Erläuterungen		
Nr.	Bezeichnung	2015	2015 Verpfl.-Erm.	2014		2013	Gesamt- ausgabebedarf	bisher bereitgestellt	Amt	DVM
1	2	3 EUR	4 EUR	5 EUR	6 EUR	7 EUR	8 EUR	9		
	Einnahmen									
.3500	Erschließungsbeitrag	0		0	0,00					1
	Einnahmen	0		0	0,00					
	Ausgaben									
.9320	Grunderwerb	3.000	0	3.000	0,00	6.000	3.000			
.9420	Baunebenkosten	5.000	0	5.000	0,00	21.232	10.632			1
.9500	Baukosten	60.000	0	60.000	0,00	120.000	60.000			1
	Ausgaben	68.000	0	68.000	0,00	147.232	73.632			
	UAB 6309 Zu-/Überschuss	-68.000		-68.000	0,00					

B. Vermögenshaushalt - Einzelpläne

Gemeinde **1 Stadt Laufen**
 Einzelplan **6 Bau- und Wohnungswesen, Verkehr**
 Abschnitt **63 Gemeindestraßen, Wege, Brücken**
 U-Abschnitt **6310 Gemeindestraßen - allgemein -**

Haushaltsstelle		Haushaltsansatz			Ergebnis der Jahresrechnung	Investitionen und Invest.-Förderungsmaßnahmen		Erläuterungen		
Nr.	Bezeichnung	2015	2015	2014		2013	Gesamt- ausgabebedarf	bisher bereitgestellt	Amt	DVM
1	2	3	4	5	6	7	8	9		
	Einnahmen									
.3400	Einnahmen aus der Veräußerung von Grundstücken	5.000		5.000	28.621,00			1		
.3500	Erschließungsbeitrag	0		0	0					
.3612	Zuschuss Gemeindeverbindungsstr. Esing	0		25.000	98.000,00			11		
	Deckenverstärkung									
.3613	Zuschuß Deckensanierung Bergstraße	60.000		80.000	0			11		
.3614	Zuschuß Gemeindestraße "Seebadstraße"	250.000		0	0					
.3670	Erstattung von Privatunternehmen	0		0	0,00					
.3680	Steinerne Gasse: Kosten Anlieger	200.000		200.000	0,00			1		
	Einnahmen	515.000		310.000	126.621,00					
	Ausgaben									
.9320	Erw. v. Straßengrundeinschl. Nebenkosten	5.000	0	5.000	3.451,71	96.976	76.976	1		
.9420	Baunebenkosten	15.000	0	10.000	25.060,55	116.107	71.107	1		
.9422	Baunebenkosten Gemeindeverbindungsstraße Esing	500	0	1.000	16.033,85	18.034	17.034	1		
.9423	Baunebenkosten Straßensanierung Bergstraße	3.000	0	15.000	0	30.000	15.000	1		
.9424	Baunebenkosten: Seebadstraße	43.500	0	0	0	44.500	0			
.9500	Baukosten	30.000	0	80.000	109.009,58	1.238.585	558.585	1		
.9501	Baukosten: Straße nach Osing	0	0	0	45.448,54	90.000	45.449			
.9502	Baukosten Gemeindeverbindungsstraße Esing	500	0	1.000	222.126,84	224.127	223.127	1		
.9503	Baukosten Bergstraße	14.000	0	200.000	0,00	400.000	200.000	1		
.9504	Baukosten: Seebadstraße	435.000	0	0	0	436.000	0			
.9810	Vorfinanzierung Rad- u. Gehweg B20 Letten-Fridolf. (Unterführung Bubenberg)	0	0	0	0,00	10.000	0			
	Ausgaben	546.500	0	312.000	421.131,07	2.704.329	1.207.278			
	UAB 6310 Zu-/Überschuss	-31.500		-2.000	-294.510,07					

B. Vermögenshaushalt - Einzelpläne

Gemeinde **1 Stadt Laufen**
 Einzelplan **6 Bau- und Wohnungswesen, Verkehr**
 Abschnitt **63 Gemeindestraßen, Wege, Brücken**
 U-Abschnitt **6312 Europasteg**

Haushaltsstelle		Haushaltsansatz			Ergebnis der Jahresrechnung	Investitionen und Invest.- Förderungsmaßnahmen		Erläuterungen		
Nr.	Bezeichnung	2015	2015 Verpfl.-Erm.	2014		2013	Gesamt- ausgabebedarf	bisher bereitgestellt	Amt	DVM
1	2	3 EUR	4 EUR	5 EUR	6 EUR	7 EUR	8 EUR	9		
	Einnahmen									
	Einnahmen	0		0	0,00					
	Ausgaben									
.9320	Europasteg - Leasingbeiträge	71.000	0	68.000	67.765,56	615.468	331.468	1		
.9500	Baukosten	0	0	0	0,00	421.207	174.108			
	Ausgaben	71.000	0	68.000	67.765,56	1.036.675	505.576			
	UAB 6312 Zu-/Überschuss	-71.000		-68.000	-67.765,56					

B. Vermögenshaushalt - Einzelpläne

Gemeinde **1 Stadt Laufen**
 Einzelplan **6 Bau- und Wohnungswesen, Verkehr**
 Abschnitt **63 Gemeindestraßen, Wege, Brücken**
 U-Abschnitt **6314 Abgang Arschkatzengraben**

Haushaltsstelle		Haushaltsansatz			Ergebnis der Jahresrechnung	Investitionen und Invest.- Förderungsmaßnahmen		Erläuterungen		
Nr.	Bezeichnung	2015	2015 Verpfl.-Erm.	2014		2013	Gesamt- ausgabebedarf	bisher bereitgestellt	Amt	DVM
1	2	3 EUR	4 EUR	5 EUR	6 EUR	7 EUR	8 EUR	9		
	Einnahmen									
	Einnahmen	0		0	0,00					
	Ausgaben									
.9420	Baunebenkosten	0	0	0	0,00	20.246	11.032			
.9500	Tiefbaumaßnahmen	0	0	0	0,00	213.000	113.173			
	Ausgaben	0	0	0	0,00	233.246	124.205			
	UAB 6314 Zu-/Überschuss	0		0	0,00					

B. Vermögenshaushalt - Einzelpläne

Gemeinde **1 Stadt Laufen**
 Einzelplan **6 Bau- und Wohnungswesen, Verkehr**
 Abschnitt **63 Gemeindestraßen, Wege, Brücken**
 U-Abschnitt **6315 Neugestaltung Gehwege Schloßstrasse**

Haushaltsstelle		Haushaltsansatz			Ergebnis der Jahresrechnung	Investitionen und Invest.- Förderungsmaßnahmen		Erläuterungen		
Nr.	Bezeichnung	2015	2015 Verpfl.-Erm.	2014		2013	Gesamt- ausgabebedarf	bisher bereitgestellt	Amt	DVM
1	2	3 EUR	4 EUR	5 EUR	6 EUR	7 EUR	8 EUR	9		
	Einnahmen									
	Einnahmen	0		0	0,00					
	Ausgaben									
.9420	Baunebenkosten	0	0	2.000	0,00	6.000	2.000			1
.9500	Tiefbaumaßnahmen	0	0	1.000	0,00	75.000	1.000			1
	Ausgaben	0	0	3.000	0,00	81.000	3.000			
	UAB 6315 Zu-/Überschuss	0		-3.000	0,00					

B. Vermögenshaushalt - Einzelpläne

Gemeinde **1 Stadt Laufen**
 Einzelplan **6 Bau- und Wohnungswesen, Verkehr**
 Abschnitt **63 Gemeindestraßen, Wege, Brücken**
 U-Abschnitt **6316 Neubau Bauhof**

Haushaltsstelle		Haushaltsansatz			Ergebnis der Jahresrechnung	Investitionen und Invest.- Förderungsmaßnahmen		Erläuterungen		
Nr.	Bezeichnung	2015	2015 Verpfl.-Erm.	2014		2013	Gesamt- ausgabebedarf	bisher bereitgestellt	Amt	DVM
1	2	3 EUR	4 EUR	5 EUR	6 EUR	7 EUR	8 EUR	9		
	Einnahmen									
.3400	Einnahmen aus der Veräußerung von Grundstücken und grundstücksgleichen Re.	0		0	0,00					
	Einnahmen	0		0	0,00					
	Ausgaben									
.9400	Neubau Bauhof (Fotovoltaikanlage)	0	0	0	0,00	100.700	73.589			
.9420	Baunebenkosten (Hoch- und Tiefbau)	0	0	0	0,00	56.583	56.083			
.9500	Tiefbaumaßnahmen (Erschließung)	0	0	0	0,00	11.000	0			
	Ausgaben	0	0	0	0,00	168.283	129.672			
	UAB 6316 Zu-/Überschuss	0		0	0,00					

B. Vermögenshaushalt - Einzelpläne

Gemeinde **1 Stadt Laufen**
 Einzelplan **6 Bau- und Wohnungswesen, Verkehr**
 Abschnitt **63 Gemeindestraßen, Wege, Brücken**
 U-Abschnitt **6318 Straßenausbau Bahnhof-/Lagerhausstraße**

Haushaltsstelle		Haushaltsansatz			Ergebnis der Jahresrechnung	Investitionen und Invest.- Förderungsmaßnahmen		Erläuterungen		
Nr.	Bezeichnung	2015	2015 Verpfl.-Erm.	2014		2013	Gesamt- ausgabebedarf	bisher bereitgestellt	Amt	DVM
1	2	3	4	5	6	7	8	9		
	Einnahmen									
.3500	Erschließungsbeitrag (Ausbaubeitrag)	0		0	0,00					11
.3610	Zuschuß des Landes	0		0	0,00					1
	Einnahmen	0		0	0,00					
	Ausgaben									
.9320	Grunderwerb	0	0	0	0,00	10.000	0			1
.9420	Baunebenkosten	0	0	0	0,00	2.000	0			1
.9500	Tiefbaumaßnahmen	0	0	0	0,00	4.500	0			1
	Ausgaben	0	0	0	0,00	16.500	0			
	UAB 6318 Zu-/Überschuss	0		0	0,00					

B. Vermögenshaushalt - Einzelpläne

Gemeinde **1 Stadt Laufen**
 Einzelplan **6 Bau- und Wohnungswesen, Verkehr**
 Abschnitt **63 Gemeindestraßen, Wege, Brücken**
 U-Abschnitt **6320 Ausbau der von- Brandl-Srassse - Lebenerstraße**

Haushaltsstelle		Haushaltsansatz			Ergebnis der Jahresrechnung	Investitionen und Invest.- Förderungsmaßnahmen		Erläuterungen		
Nr.	Bezeichnung	2015	2015 Verpfl.-Erm.	2014		2013	Gesamt- ausgabebedarf	bisher bereitgestellt	Amt	DVM
1	2	3	4	5	6	7	8	9		
	Einnahmen									
.3400	Einnahmen aus der Veräußerung von Grundstücken	5.000		0	0					
.3500	Erschließungsbeitrag	135.000		100.000	328.799,00				11	
	Einnahmen	140.000		100.000	328.799,00					
	Ausgaben									
.9320	Grunderwerb	5.000	0	10.000	0,00	20.000	10.000		1	
.9420	Baunebenkosten	1.000	0	5.000	22.938,16	90.511	78.449		1	
.9500	Tiefbaumaßnahmen	1.000	0	70.000	155.354,88	720.000	451.434		1	
	Ausgaben	7.000	0	85.000	178.293,04	830.511	539.883			
	UAB 6320 Zu-/Überschuss	133.000		15.000	150.505,96					

B. Vermögenshaushalt - Einzelpläne

Gemeinde **1 Stadt Laufen**
 Einzelplan **6 Bau- und Wohnungswesen, Verkehr**
 Abschnitt **63 Gemeindestraßen, Wege, Brücken**
 U-Abschnitt **6321 Erweiterung des Baugebiets "Haiden-Point"**

Haushaltsstelle		Haushaltsansatz			Ergebnis der Jahresrechnung	Investitionen und Invest.- Förderungsmaßnahmen		Erläuterungen		
Nr.	Bezeichnung	2015	2015 Verpfl.-Erm.	2014		2013	Gesamt- ausgabebedarf	bisher bereitgestellt	Amt	DVM
1	2	3	4	5	6	7	8	9		
	Einnahmen	0		0	0,00					
	Ausgaben									
.9420	Baunebenkosten	1.000	0	500	20,00	29.904	28.904			1
.9500	Tiefbauarbeiten	10.000	0	500	20,00	128.652	92.212			1
	Ausgaben	11.000	0	1.000	40,00	158.556	121.116			
	UAB 6321 Zu-/Überschuss	-11.000		-1.000	-40,00					

B. Vermögenshaushalt - Einzelpläne

Gemeinde **1 Stadt Laufen**
 Einzelplan **6 Bau- und Wohnungswesen, Verkehr**
 Abschnitt **63 Gemeindestraßen, Wege, Brücken**
 U-Abschnitt **6322 Erweiterung Grüngürtelweg**

Haushaltsstelle		Haushaltsansatz			Ergebnis der Jahresrechnung	Investitionen und Invest.- Förderungsmaßnahmen		Erläuterungen		
Nr.	Bezeichnung	2015	2015 Verpfl.-Erm.	2014		2013	Gesamt- ausgabebedarf	bisher bereitgestellt	Amt	DVM
1	2	3	4	5	6	7	8	9		
	Einnahmen									
.3500	Erschließungsbeitrag	0		0	0,00					
	Einnahmen	0		0	0,00					
	Ausgaben									
.9320	Grunderwerb	0	0	0	0,00	6.000	0			
.9420	Baunebenkosten	0	0	0	0,00	5.292	3.792			
.9500	Tiefbaumaßnahmen	0	0	0	0,00	15.000	13.427			
	Ausgaben	0	0	0	0,00	26.292	17.219			
	UAB 6322 Zu-/Überschuss	0		0	0,00					

B. Vermögenshaushalt - Einzelpläne

Gemeinde **1 Stadt Laufen**
 Einzelplan **6 Bau- und Wohnungswesen, Verkehr**
 Abschnitt **63 Gemeindestraßen, Wege, Brücken**
 U-Abschnitt **6323 Rad- und Gehweg Haiden**

Haushaltsstelle		Haushaltsansatz			Ergebnis der Jahresrechnung	Investitionen und Invest.-Förderungsmaßnahmen		Erläuterungen		
Nr.	Bezeichnung	2015	2015	2014		2013	Gesamt- ausgabebedarf	bisher bereitgestellt	Amt	DVM
1	2	3	4	5	6	7	8	9		
		EUR	EUR	EUR	EUR	EUR	EUR			
	Einnahmen									
.3610	Zuschuß des Landes	0		0	101.127,05					11
	Einnahmen	0		0	101.127,05					
	Ausgaben									
.9320	Grunderwerb	500	0	500	5.638,12	12.461	8.099			1
.9420	Baunebenkosten	500	0	500	17.200,86	135.596	132.297			1
.9500	Tiefbaumaßnahmen	500	0	1.000	33.835,36	1.240.000	691.929			1
	Ausgaben	1.500	0	2.000	56.674,34	1.388.057	832.325			
	UAB 6323 Zu-/Überschuss	-1.500		-2.000	44.452,71					

B. Vermögenshaushalt - Einzelpläne

Gemeinde **1 Stadt Laufen**
 Einzelplan **6 Bau- und Wohnungswesen, Verkehr**
 Abschnitt **63 Gemeindestraßen, Wege, Brücken**
 U-Abschnitt **6324 Gewerbegebiet "Lepperding"**

Haushaltsstelle		Haushaltsansatz			Ergebnis der Jahresrechnung	Investitionen und Invest.- Förderungsmaßnahmen		Erläuterungen		
Nr.	Bezeichnung	2015	2015 Verpfl.-Erm.	2014		2013	Gesamt- ausgabebedarf	bisher bereitgestellt	Amt	DVM
1	2	3 EUR	4 EUR	5 EUR	6 EUR	7 EUR	8 EUR	9		
	Einnahmen									
.3500	Erschließungsbeitrag	0		0	0,00					1
	Einnahmen	0		0	0,00					
	Ausgaben									
.9420	Baunebenkosten	500	0	500	203,64	91.659	89.659			1
.9500	Tiefbaumaßnahmen	1.000	0	1.000	1.168,00	390.000	211.310			1
	Ausgaben	1.500	0	1.500	1.371,64	481.659	300.969			
	UAB 6324 Zu-/Überschuss	-1.500		-1.500	-1.371,64					

B. Vermögenshaushalt - Einzelpläne

Gemeinde **1 Stadt Laufen**
 Einzelplan **6 Bau- und Wohnungswesen, Verkehr**
 Abschnitt **63 Gemeindestraßen, Wege, Brücken**
 U-Abschnitt **6325 Baugebiet "Hauspoint II"**

Haushaltsstelle		Haushaltsansatz			Ergebnis der Jahresrechnung	Investitionen und Invest.- Förderungsmaßnahmen		Erläuterungen		
Nr.	Bezeichnung	2015	2015 Verpfl.-Erm.	2014		2013	Gesamt- ausgabebedarf	bisher bereitgestellt	Amt	DVM
1	2	3 EUR	4 EUR	5 EUR	6 EUR	7 EUR	8 EUR	9		
	Einnahmen									
.3500	Erschließungsbeitrag	0		0	14.856,43			1		
	Einnahmen	0		0	14.856,43					
	Ausgaben									
.9320	Grunderwerb	0	0	0	0,00	0	0	1		
.9420	Baunebenkosten	1.000	0	1.000	14.589,56	39.572	38.572	1		
.9500	Tiefbaumaßnahmen	10.000	0	2.000	76.127,84	190.000	78.128	1		
	Ausgaben	11.000	0	3.000	90.717,40	229.572	116.700			
	UAB 6325 Zu-/Überschuss	-11.000		-3.000	-75.860,97					

B. Vermögenshaushalt - Einzelpläne

Gemeinde **1 Stadt Laufen**
 Einzelplan **6 Bau- und Wohnungswesen, Verkehr**
 Abschnitt **63 Gemeindestraßen, Wege, Brücken**
 U-Abschnitt **6326 Baugebiet "Dammhausacker III"**

Haushaltsstelle		Haushaltsansatz			Ergebnis der Jahresrechnung	Investitionen und Invest.- Förderungsmaßnahmen		Erläuterungen		
Nr.	Bezeichnung	2015	2015 Verpfl.-Erm.	2014		2013	Gesamt- ausgabebedarf	bisher bereitgestellt	Amt	DVM
1	2	3 EUR	4 EUR	5 EUR	6 EUR	7 EUR	8 EUR	9		
	Einnahmen									
.3500	Erschließungsbeitrag	0		0	0,00				1	
	Einnahmen	0		0	0,00					
	Ausgaben									
.9420	Baunebenkosten	19.000	0	0	0	20.500	0	1		
.9500	Tiefbaumaßnahmen	189.000	0	0	0	200.000	0	1		
	Ausgaben	208.000	0	0	0,00	220.500	0			
	UAB 6326 Zu-/Überschuss	-208.000		0	0,00					
	Einnahmen	663.000		418.500	571.403,48					
	Ausgaben	1.921.500	0	593.500	919.333,50	12.176.273	5.988.597			
	AB 63 Zu-/Überschuss	-1.258.500		-175.000	-347.930,02					

B. Vermögenshaushalt - Einzelpläne

Gemeinde **1 Stadt Laufen**
 Einzelplan **6 Bau- und Wohnungswesen, Verkehr**
 Abschnitt **67 Straßenbeleuchtung und -reinigung**
 U-Abschnitt **6700 Straßenbeleuchtung**

Haushaltsstelle		Haushaltsansatz			Ergebnis der Jahresrechnung	Investitionen und Invest.- Förderungsmaßnahmen		Erläuterungen		
Nr.	Bezeichnung	2015	2015 Verpfl.-Erm.	2014		2013	Gesamt- ausgabebedarf	bisher bereitgestellt	Amt	DVM
1	2	3 EUR	4 EUR	5 EUR	6 EUR	7 EUR	8 EUR	9		
	Einnahmen									
	Einnahmen	0		0	0,00					
	Ausgaben									
.9600	Erweiterung und Umbau der Straßenbeleuchtung	35.000	0	25.000	38.936,44	435.170	334.106	1		
	Ausgaben	35.000	0	25.000	38.936,44	435.170	334.106			
	UAB 6700 Zu-/Überschuss	-35.000		-25.000	-38.936,44					
	Einnahmen	0		0	0,00					
	Ausgaben	35.000	0	25.000	38.936,44	435.170	334.106			
	AB 67 Zu-/Überschuss	-35.000		-25.000	-38.936,44					

B. Vermögenshaushalt - Einzelpläne

Gemeinde **1 Stadt Laufen**
 Einzelplan **6 Bau- und Wohnungswesen, Verkehr**
 Abschnitt **68 Parkeinrichtungen**
 U-Abschnitt **6800 Parkeinrichtungen**

Haushaltsstelle		Haushaltsansatz			Ergebnis der Jahresrechnung	Investitionen und Invest.- Förderungsmaßnahmen		Erläuterungen		
Nr.	Bezeichnung	2015	2015 Verpfl.-Erm.	2014		2013	Gesamt- ausgabebedarf	bisher bereitgestellt	Amt	DVM
1	2	3 EUR	4 EUR	5 EUR	6 EUR	7 EUR	8 EUR	9		
	Einnahmen	0		0	0,00					
	Ausgaben									
.9400	Sanierung Tiefgarage Briouder Platz	10.000	0	1.050.000	0,00	2.154.647	1.104.647	1		
.9420	Baunebenkosten	5.000	0	180.000	33.137,42	402.177	222.177	1		
	Ausgaben	15.000	0	1.230.000	33.137,42	2.556.824	1.326.824			
	UAB 6800 Zu-/Überschuss	-15.000		-1.230.000	-33.137,42					
	Einnahmen	0		0	0,00					
	Ausgaben	15.000	0	1.230.000	33.137,42	2.556.824	1.326.824			
	AB 68 Zu-/Überschuss	-15.000		-1.230.000	-33.137,42					
	Einnahmen	946.900		674.100	635.896,81					
	Ausgaben	3.252.100	0	3.353.100	1.101.275,54	27.956.161	11.951.448			
	EP 6 Zu-/Überschuss	-2.305.200		-2.679.000	-465.378,73					

B. Vermögenshaushalt - Einzelpläne

Gemeinde **1 Stadt Laufen**
 Einzelplan **7 Öffentliche Einrichtungen, Wirtschaftsförderung**
 Abschnitt **70 Abwasserbeseitigung**
 U-Abschnitt **7000 Abwasserbeseitigung**

Haushaltsstelle		Haushaltsansatz			Ergebnis der Jahresrechnung	Investitionen und Invest.-Förderungsmaßnahmen		Erläuterungen		
Nr.	Bezeichnung	2015	2015	2014		2013	Gesamt-ausgabebedarf	bisher bereitgestellt	Amt	DVM
1	2	EUR	Verpfl.-Erm. EUR	EUR	EUR	EUR	EUR	9		
	Einnahmen									
.3450	Veräußerung von beweglichen Sachen des Anlagevermögens	0		0	0,00			7		
.3500	Kanalherstellungsbeiträge	20.000		20.000	30.421,92			3		
.3507	Kanalherstellungsbeiträge "Dammhausacker III"	0		0	0					
.3510	Ersatz Hausanschl.	1.000		1.000	0,00			3		
.3517	Ersatz Kanalhausanschlüsse "Dammhausacker III"	0		0	0					
	Einnahmen	21.000		21.000	30.421,92					
	Ausgaben									
.9350	Neuanschaffung von bewegl. Sachen des Anlagevermögens	5.000	0	5.000	10.380,20	125.275	20.275	7		
.9400	Baukosten	0	0	0	0,00	671.824	11.824	1		
	<i>behindertengerechts WC am Rathaus</i>									
.9401	Baukosten: öffentliches WC Briouder Platz	1.000	0	20.000	0,00	40.000	20.000	1		
.9420	Baunebenkosten	25.000	0	40.000	9.142,16	100.232	51.232	1		
.9422	Baunebenkosten: von-Brandl-Straße - Lebnauerstraße - Sudetenstraße	2.000	0	7.000	0,00	140.000	90.193	1		
.9423	Baunebenkosten: Nußbaumweg	1.500	0	5.000	6.597,23	16.597	11.597	1		
.9424	Baunebenkosten Bahnhofstraße	45.000	0	10.000	22.957,34	78.957	32.957	1		
.9425	Baunebenkosten: B20 (Poststraße bis Einmündung Bahnhofstraße)	30.000	0	42.000	0	84.000	42.000	1		
.9426	Baunebenkosten Regenwasser Ableitung Malerfeld	12.000	0	20.000	0	40.000	20.000	1		
.9427	Baunebenkosten Baugebiet "Dammhausacker III"	24.000	0	0	0	25.500	0			
.9500	Umstellung von Misch- auf Trenntwässerung	0	0	0	534,88	1.906.063	0	1		
.9501	Baukosten	1.000	0	1.000	0,00	1.370.064	4.064	1		
.9502	Baukosten: von-Brandl-Straße - Lebnauerstraße - Sudetenstraße	3.000	0	49.000	111.538,93	781.000	394.906	1		
.9503	Baukosten: Nußbaumweg	17.000	0	30.000	33.058,83	115.000	63.059	1		
.9504	Baukosten Bahnhofstraße	348.000	0	0	2.959,07	380.000	2.959	1		
.9505	Baukosten Trennsystem: B20 (Poststraße bis Einmündung Bahnhofstraße)	450.000	0	330.000	0	790.000	330.000	1		
.9506	Baukosten Regenwasser-Ableitung Malerfeld	96.000	0	200.000	0	400.000	200.000	1		
.9507	Baukosten Baugebiet "Dammhausacker III"	168.000	0	0	0	179.000	0			
.9514	Baukosten Hausanschlüsse Bahnhofstr. (Schmutzwasser)	100.000	0	0	0	110.000	0			
.9515	Baukosten Hausanschlüsse: B20 (Poststr. bis Einmündung Bahnhofstraße)	55.000	0	90.000	0,00	180.000	90.000	1		

B. Vermögenshaushalt - Einzelpläne

Gemeinde **1 Stadt Laufen**
 Einzelplan **7 Öffentliche Einrichtungen, Wirtschaftsförderung**
 Abschnitt **70 Abwasserbeseitigung**
 U-Abschnitt **7000 Abwasserbeseitigung**

Haushaltsstelle		Haushaltsansatz			Ergebnis der Jahresrechnung	Investitionen und Invest.- Förderungsmaßnahmen		Erläuterungen		
Nr.	Bezeichnung	2015	2015 Verpfl.-Erm.	2014		2013	Gesamt- ausgabebedarf	bisher bereitgestellt	Amt	DVM
1	2	3 EUR	4 EUR	5 EUR	6 EUR	7 EUR	8 EUR	9		
.9517	Baukosten Hausanschlüsse Baugebiet "Dammhausacker III"	70.000	0	0	0	71.500	0			
.9880	Zuschüsse RZKKA	0	0	25.000	0,00	201.973	176.973	3		
.9881	Zuschuß öffentliches WC Leobendorf	0	0	0	5.000,00	5.000	5.000			
	Ausgaben	1.453.500	0	874.000	202.168,64	7.811.985	1.567.039			
	UAB 7000 Zu-/Überschuss	-1.432.500		-853.000	-171.746,72					

B. Vermögenshaushalt - Einzelpläne

Gemeinde **1 Stadt Laufen**
 Einzelplan **7 Öffentliche Einrichtungen, Wirtschaftsförderung**
 Abschnitt **70 Abwasserbeseitigung**
 U-Abschnitt **7004 "Haslacher Breiten"**

Haushaltsstelle		Haushaltsansatz			Ergebnis der Jahresrechnung	Investitionen und Invest.- Förderungsmaßnahmen		Erläuterungen		
Nr.	Bezeichnung	2015	2015 Verpfl.-Erm.	2014		2013	Gesamt- ausgabebedarf	bisher bereitgestellt	Amt	DVM
1	2	3	4	5	6	7	8	9		
	Einnahmen									
.3500	Kanalherstellungsbeiträge	0		0	0,00			1		
.3510	Ersatz Hausanschl.	0		0	0,00			1		
	Einnahmen	0		0	0,00					
	Ausgaben									
.9500	Tiefbaumaßnahmen	0	0	0	28.408,25	46.716	45.124	1		
	Ausgaben	0	0	0	28.408,25	46.716	45.124			
	UAB 7004 Zu-/Überschuss	0		0	-28.408,25					

B. Vermögenshaushalt - Einzelpläne

Gemeinde **1 Stadt Laufen**
 Einzelplan **7 Öffentliche Einrichtungen, Wirtschaftsförderung**
 Abschnitt **70 Abwasserbeseitigung**
 U-Abschnitt **7009 Neubau von Nebensammlern**

Haushaltsstelle		Haushaltsansatz			Ergebnis der Jahresrechnung	Investitionen und Invest.- Förderungsmaßnahmen		Erläuterungen		
Nr.	Bezeichnung	2015	2015 Verpfl.-Erm.	2014		2013	Gesamt- ausgabebedarf	bisher bereitgestellt	Amt	DVM
1	2	3	4	5	6	7	8	9		
	Einnahmen									
.3500	Kanalherstellungsbeiträge	0		0	0,00					3
.3510	Ersatz Hausanschl.	0		0	0					3
	Einnahmen	0		0	0,00					
	Ausgaben									
.9420	Baunebenkosten	5.000	0	5.000	0,00	113.304	93.304			1
.9500	Tiefbaumaßnahmen	30.000	0	30.000	11.878,21	486.730	411.730			1
.9510	Hausanschlüsse	2.000	0	2.000	10.086,90	124.916	116.916			1
	Ausgaben	37.000	0	37.000	21.965,11	724.950	621.950			
	UAB 7009 Zu-/Überschuss	-37.000		-37.000	-21.965,11					

B. Vermögenshaushalt - Einzelpläne

Gemeinde **1 Stadt Laufen**
 Einzelplan **7 Öffentliche Einrichtungen, Wirtschaftsförderung**
 Abschnitt **70 Abwasserbeseitigung**
 U-Abschnitt **7011 Abwasserbeseitigung Einzugsbereich Abtsdorfer See**

Haushaltsstelle		Haushaltsansatz			Ergebnis der Jahresrechnung	Investitionen und Invest.- Förderungsmaßnahmen		Erläuterungen		
Nr.	Bezeichnung	2015	2015 Verpfl.-Erm.	2014		2013	Gesamt- ausgabebedarf	bisher bereitgestellt	Amt	DVM
1	2	3 EUR	4 EUR	5 EUR	6 EUR	7 EUR	8 EUR	9		
	Einnahmen									
.3500	Kanalherstellungsbeiträge	0		0	0,00					
.3510	Ersatz Hausanschl.	0		0	0,00					
.3610	Zuweisung des Landes	0		0	0,00					
	Einnahmen	0		0	0,00					
	Ausgaben									
.9420	Baunebenkosten	1.000	0	18.000	13.272,22	99.994	81.994	1		
.9500	Baukosten	0	0	0	1.846,40	1.265.000	539.613	1		
.9510	Hausanschlüsse	0	0	0	0,00	1.390	1.390	1		
	Ausgaben	1.000	0	18.000	15.118,62	1.366.384	622.997			
	UAB 7011 Zu-/Überschuss	-1.000		-18.000	-15.118,62					

B. Vermögenshaushalt - Einzelpläne

Gemeinde **1 Stadt Laufen**
 Einzelplan **7 Öffentliche Einrichtungen, Wirtschaftsförderung**
 Abschnitt **70 Abwasserbeseitigung**
 U-Abschnitt **7013 Kanalisation Lepperding**

Haushaltsstelle		Haushaltsansatz			Ergebnis der Jahresrechnung	Investitionen und Invest.- Förderungsmaßnahmen		Erläuterungen		
Nr.	Bezeichnung	2015	2015 Verpfl.-Erm.	2014		2013	Gesamt- ausgabebedarf	bisher bereitgestellt	Amt	DVM
1	2	3	4	5	6	7	8	9		
	Einnahmen									
.3500	Kanalherstellungsbeiträge	0		82.000	0,00					3
	Einnahmen	0		82.000	0,00					
	Ausgaben									
.9420	Baunebenkosten	500	0	500	0,00	25.007	23.007			1
.9500	Tiefbaumaßnahmen	500	0	500	0,00	223.000	134.241			1
	Ausgaben	1.000	0	1.000	0,00	248.007	157.248			
	UAB 7013 Zu-/Überschuss	-1.000		81.000	0,00					

B. Vermögenshaushalt - Einzelpläne

Gemeinde **1 Stadt Laufen**
 Einzelplan **7 Öffentliche Einrichtungen, Wirtschaftsförderung**
 Abschnitt **70 Abwasserbeseitigung**
 U-Abschnitt **7016 Kanal "Dammhausacker II"**

Haushaltsstelle		Haushaltsansatz			Ergebnis der Jahresrechnung	Investitionen und Invest.- Förderungsmaßnahmen		Erläuterungen		
Nr.	Bezeichnung	2015	2015 Verpfl.-Erm.	2014		2013	Gesamt- ausgabebedarf	bisher bereitgestellt	Amt	DVM
1	2	3	4	5	6	7	8	9		
	Einnahmen									
.3500	Kanalherstellungsbeiträge	0		0	0,00					3
.3510	Ersatz Hausanschl.	0		0	0,00					3
	Einnahmen	0		0	0,00					
	Ausgaben									
.9420	Baunebenkosten	500	0	500	0,00	32.757	31.757			1
.9500	Tiefbaumaßnahmen	0	0	0	0,00	120.000	5.155			1
	Ausgaben	500	0	500	0,00	152.757	36.912			
	UAB 7016 Zu-/Überschuss	-500		-500	0,00					

B. Vermögenshaushalt - Einzelpläne

Gemeinde **1 Stadt Laufen**
 Einzelplan **7 Öffentliche Einrichtungen, Wirtschaftsförderung**
 Abschnitt **70 Abwasserbeseitigung**
 U-Abschnitt **7017 Kanal "Triebenbach-Niederheining-Gastag"**

Haushaltsstelle		Haushaltsansatz			Ergebnis der Jahresrechnung	Investitionen und Invest.- Förderungsmaßnahmen		Erläuterungen		
Nr.	Bezeichnung	2015	2015 Verpfl.-Erm.	2014		2013	Gesamt- ausgabebedarf	bisher bereitgestellt	Amt	DVM
1	2	3	4	5	6	7	8	9		
	Einnahmen									
.3500	Kanalherstellungsbeiträge	168.000		300.000	0,00			3		
.3510	Ersatz Hausanschl.	50.000		50.000	0,00			3		
.3610	Zuschuß des Landes	186.000		825.000	0,00			11		
	Einnahmen	404.000		1.175.000	0,00					
	Ausgaben									
.9420	Baunebenkosten	51.000	0	50.000	74.148,50	240.971	189.971			1 000
.9500	Tiefbaumaßnahmen	243.000	0	1.200.000	590.265,62	2.990.266	1.790.266	1		
	Ausgaben	294.000	0	1.250.000	664.414,12	3.231.237	1.980.237			
	UAB 7017 Zu-/Überschuss	110.000		-75.000	-664.414,12					

B. Vermögenshaushalt - Einzelpläne

Gemeinde **1 Stadt Laufen**
 Einzelplan **7 Öffentliche Einrichtungen, Wirtschaftsförderung**
 Abschnitt **70 Abwasserbeseitigung**
 U-Abschnitt **7018 Kanalisation Baugebiet "Oberheining Nord-West"**

Haushaltsstelle		Haushaltsansatz			Ergebnis der Jahresrechnung	Investitionen und Invest.- Förderungsmaßnahmen		Erläuterungen		
Nr.	Bezeichnung	2015	2015 Verpfl.-Erm.	2014		2013	Gesamt- ausgabebedarf	bisher bereitgestellt	Amt	DVM
1	2	3	4	5	6	7	8	9		
	Einnahmen									
.3500	Kanalherstellungsbeiträge	0		0	0,00					3
.3510	Ersatz Hausanschl.	0		0	0,00					3
	Einnahmen	0		0	0,00					
	Ausgaben									
.9420	Baunebenkosten	0	0	0	0,00	7.000	5.972			1
.9500	Tiefbaumaßnahmen	0	0	0	0,00	35.252	34.752			1
.9510	Hausanschlüsse	0	0	0	0,00	22.500	0			1
	Ausgaben	0	0	0	0,00	64.752	40.724			
	UAB 7018 Zu-/Überschuss	0		0	0,00					

B. Vermögenshaushalt - Einzelpläne

Gemeinde **1 Stadt Laufen**
 Einzelplan **7 Öffentliche Einrichtungen, Wirtschaftsförderung**
 Abschnitt **70 Abwasserbeseitigung**
 U-Abschnitt **7019 Kanalisation Baugebiet "Hauspoint II"**

Haushaltsstelle		Haushaltsansatz			Ergebnis der Jahresrechnung	Investitionen und Invest.- Förderungsmaßnahmen		Erläuterungen		
Nr.	Bezeichnung	2015	2015 Verpfl.-Erm.	2014		2013	Gesamt- ausgabebedarf	bisher bereitgestellt	Amt	DVM
1	2	3 EUR	4 EUR	5 EUR	6 EUR	7 EUR	8 EUR	9		
	Einnahmen									
.3500	Kanalherstellungsbeiträge	30.000		30.000	0,00				3	
.3510	Ersatz Hausanschl.	1.500		0	0					
	Einnahmen	31.500		30.000	0,00					
	Ausgaben									
.9420	Baunebenkosten	1.000	0	500	595,00	16.891	7.486	1		
.9500	Tiefbaumaßnahmen	2.000	0	10.000	76.072,13	171.272	86.344	1		
	Ausgaben	3.000	0	10.500	76.667,13	188.163	93.830			
	UAB 7019 Zu-/Überschuss	28.500		19.500	-76.667,13					
	Einnahmen	456.500		1.308.000	30.421,92					
	Ausgaben	1.790.000	0	2.191.000	1.008.741,87	13.834.951	5.166.061			
	AB 70 Zu-/Überschuss	-1.333.500		-883.000	-978.319,95					

B. Vermögenshaushalt - Einzelpläne

Gemeinde **1 Stadt Laufen**
 Einzelplan **7 Öffentliche Einrichtungen, Wirtschaftsförderung**
 Abschnitt **74 Schlacht- und Viehhöfe (Schlachthaus)**
 U-Abschnitt **7400 Schlachthof**

Haushaltsstelle		Haushaltsansatz			Ergebnis der Jahresrechnung	Investitionen und Invest.-Förderungsmaßnahmen		Erläuterungen		
Nr.	Bezeichnung	2015	2015	2014		2013	Gesamt- ausgabebedarf	bisher bereitgestellt	Amt	DVM
1	2	EUR	EUR	EUR	EUR	EUR	EUR	9		
	Einnahmen									
.3620	Zuschüsse der Nachbargemeinden zur Sanierung des Schlachthofes	0		0	0,00					
.3670	Zuweisungen Schlachthofsanierung	0		0	13.587,00				3	
	Einnahmen	0		0	13.587,00					
	Ausgaben									
.9350	Neuanschaffung von bewegl. Sachen des Anlagevermögens	5.000	0	5.000	1.850,00	61.012	41.012		8	
.9500	Baukosten	8.000	0	8.000	11.265,27	162.203	151.203		8	
	Ausgaben	13.000	0	13.000	13.115,27	223.215	192.215			
	UAB 7400 Zu-/Überschuss	-13.000		-13.000	471,73					
	Einnahmen	0		0	13.587,00					
	Ausgaben	13.000	0	13.000	13.115,27	223.215	192.215			
	AB 74 Zu-/Überschuss	-13.000		-13.000	471,73					

B. Vermögenshaushalt - Einzelpläne

Gemeinde **1 Stadt Laufen**
 Einzelplan **7 Öffentliche Einrichtungen, Wirtschaftsförderung**
 Abschnitt **75 Bestattungswesen**
 U-Abschnitt **7500 Friedhof**

Haushaltsstelle		Haushaltsansatz			Ergebnis der Jahresrechnung	Investitionen und Invest.- Förderungsmaßnahmen		Erläuterungen		
Nr.	Bezeichnung	2015	2015 Verpfl.-Erm.	2014		2013	Gesamt- ausgabebedarf	bisher bereitgestellt	Amt	DVM
1	2	3 EUR	4 EUR	5 EUR	6 EUR	7 EUR	8 EUR	9		
	Einnahmen									
	Einnahmen	0		0	0,00					
	Ausgaben									
.9350	Erwerb des bewegl. Anlagevermögens	5.000	0	10.000	0,00	157.758	110.758	11		
.9400	Baukosten	30.000	0	40.000	17.329,67	157.330	57.330	11		
.9500	Tiefbaumaßnahmen	0	0	0	-4.680,00	22.000	-4.680	11		
	Ausgaben	35.000	0	50.000	12.649,67	337.088	163.408			
	UAB 7500 Zu-/Überschuss	-35.000		-50.000	-12.649,67					
	Einnahmen	0		0	0,00					
	Ausgaben	35.000	0	50.000	12.649,67	337.088	163.408			
	AB 75 Zu-/Überschuss	-35.000		-50.000	-12.649,67					

B. Vermögenshaushalt - Einzelpläne

Gemeinde **1 Stadt Laufen**
 Einzelplan **7 Öffentliche Einrichtungen, Wirtschaftsförderung**
 Abschnitt **76 Sonstige öffentliche Einrichtungen**
 U-Abschnitt **7640 Bürgerhaus**

Haushaltsstelle		Haushaltsansatz			Ergebnis der Jahresrechnung	Investitionen und Invest.- Förderungsmaßnahmen		Erläuterungen		
Nr.	Bezeichnung	2015	2015 Verpfl.-Erm.	2014		2013	Gesamt- ausgabebedarf	bisher bereitgestellt	Amt	DVM
1	2	3 EUR	4 EUR	5 EUR	6 EUR	7 EUR	8 EUR	9		
	Einnahmen									
	Einnahmen	0		0	0,00					
	Ausgaben									
.9350	Neuanschaffung von bewegl. Sachen des Anlagevermögens	1.000	0	1.000	0,00	29.402	7.607	1		
.9400	Baukosten	10.000	0	10.000	4.334,40	3.664.055	3.561.889	1		
.9420	Bürgerhaus	500	0	500	0,00	228.195	226.195	1		
	Baunebenkosten									
	Ausgaben	11.500	0	11.500	4.334,40	3.921.652	3.795.691			
	UAB 7640 Zu-/Überschuss	-11.500		-11.500	-4.334,40					

B. Vermögenshaushalt - Einzelpläne

Gemeinde **1 Stadt Laufen**
 Einzelplan **7 Öffentliche Einrichtungen, Wirtschaftsförderung**
 Abschnitt **76 Sonstige öffentliche Einrichtungen**
 U-Abschnitt **7641 Salzachhalle**

Haushaltsstelle		Haushaltsansatz Verpfl.-Erm.			Ergebnis der Jahresrechnung	Investitionen und Invest.- Förderungsmaßnahmen		Erläuterungen		
Nr.	Bezeichnung	2015	2015	2014	2013	Gesamt- ausgabebedarf	bisher bereitgestellt	Amt	DVM	Sonst. Vermerk
1	2	EUR	EUR	EUR	EUR	EUR	EUR	9		
	Einnahmen									
	Einnahmen	0		0	0,00					
	Ausgaben									
.9350	Erwerb von bewegl. Sachen des Anlage- vermögens	50.000	0	5.000	5.544,95	160.644	95.044	10		
.9400	Baukosten	1.000	0	25.000	19.711,00	809.705	224.416	10		
.9420	Baunebenkosten	2.000	0	2.000	0,00	28.000	2.000	10		
	Ausgaben	53.000	0	32.000	25.255,95	998.349	321.460			
	UAB 7641 Zu-/Überschuss	-53.000		-32.000	-25.255,95					
	Einnahmen	0		0	0,00					
	Ausgaben	64.500	0	43.500	29.590,35	4.920.001	4.117.151			
	AB 76 Zu-/Überschuss	-64.500		-43.500	-29.590,35					

B. Vermögenshaushalt - Einzelpläne

Gemeinde **1 Stadt Laufen**
 Einzelplan **7 Öffentliche Einrichtungen, Wirtschaftsförderung**
 Abschnitt **79 Fremdenverkehr, sonstige Förderung v. Wirtschaft und Verkehr**
 U-Abschnitt **7900 Fremdenverkehr, sonstige Förderung v. Wirtschaft**

Haushaltsstelle		Haushaltsansatz			Ergebnis der Jahresrechnung	Investitionen und Invest.-Förderungsmaßnahmen		Erläuterungen		
Nr.	Bezeichnung	2015	2015 Verpfl.-Erm.	2014		2013	Gesamt- ausgabebedarf	bisher bereitgestellt	Amt	DVM
1	2	3 EUR	4 EUR	5 EUR	6 EUR	7 EUR	8 EUR	9		
	Einnahmen									
.3680	Zuschuß für Weihnachtsbeleuchtung (Laufen Aktiv)	0		0	0,00				1	
	Einnahmen	0		0	0,00					
	Ausgaben									
.9350	Neuanschaffung von bewegl. Sachen des Anlagevermögens (z.B. Weihnachtsbeleucht)	2.000	0	2.000	429,49	42.964	28.414		1	
	Ausgaben	2.000	0	2.000	429,49	42.964	28.414			
	UAB 7900 Zu-/Überschuss	-2.000		-2.000	-429,49					

B. Vermögenshaushalt - Einzelpläne

Gemeinde **1 Stadt Laufen**
 Einzelplan **7 Öffentliche Einrichtungen, Wirtschaftsförderung**
 Abschnitt **79 Fremdenverkehr, sonstige Förderung v. Wirtschaft und Verkehr**
 U-Abschnitt **7910 Breitbandversorgung**

Haushaltsstelle		Haushaltsansatz			Ergebnis der Jahresrechnung	Investitionen und Invest.- Förderungsmaßnahmen		Erläuterungen		
Nr.	Bezeichnung	2015	2015 Verpfl.-Erm.	2014		2013	Gesamt- ausgabebedarf	bisher bereitgestellt	Amt	DVM
1	2	3 EUR	4 EUR	5 EUR	6 EUR	7 EUR	8 EUR	9		
	Einnahmen									
.3610	Zuschuß des Landes	68.000		68.000	0,00					1
.3620	Investitionskosten Gemeinde Saaldorf-Surheim	127.000		127.000	0					1
	Einnahmen	195.000		195.000	0,00					
	Ausgaben									
.9870	Investitionszuschüsse an private Unternehmen	80.000	0	58.000	99.587,40	431.000	298.332			1
	Ausgaben	80.000	0	58.000	99.587,40	431.000	298.332			
	UAB 7910 Zu-/Überschuss	115.000		137.000	-99.587,40					

B. Vermögenshaushalt - Einzelpläne

Gemeinde **1 Stadt Laufen**
 Einzelplan **7 Öffentliche Einrichtungen, Wirtschaftsförderung**
 Abschnitt **79 Fremdenverkehr, sonstige Förderung v. Wirtschaft und Verkehr**
 U-Abschnitt **7911 Gewerbegebiete**

Haushaltsstelle		Haushaltsansatz			Ergebnis der Jahresrechnung	Investitionen und Invest.- Förderungsmaßnahmen		Erläuterungen		
Nr.	Bezeichnung	2015	2015 Verpfl.-Erm.	2014		2013	Gesamt- ausgabebedarf	bisher bereitgestellt	Amt	DVM
1	2	EUR	EUR	EUR	EUR	EUR	EUR	9		
	Einnahmen									
.3400	Verkauf von Gewerbegrundstücken	900.000		900.000	0,00			1		
.3401	Verkauf von Grundstücken	0		0	0,00			1		
.3402	Verkauf von Grundstücken	0		0	153.204,31			1		
.3403	Verkauf von Grundstücken	0		0	0,00					
	Einnahmen	900.000		900.000	153.204,31					
	Ausgaben									
.9320	Grunderwerb Gewerbegrundstücke	40.000	0	40.000	0,00	200.000	40.000	1		
.9321	Grunderwerb Gewerbegebiet	0	0	0	22.500,77	1.539.009	1.538.510			
.9400	Aufbereitung Entsorgung Altlasten "Lagerhausstraße"	200.000	0	200.000	0,00	400.000	200.000	1		
.9420	Baunebenkosten Gewerbegebiet "Lagerhausstraße"	1.000	0	1.000	0,00	2.000	1.000	1		
.9421	Baunebenkosten Gewerbegebiet "Lepperding"	500	0	500	0,00	13.536	12.536	1		
.9422	Baunebenkosten Gewerbegebiet "Hauspoint II"	500	0	500	8.235,95	9.500	8.736	1		
.9423	Gewerbegebiet "Lepperding II" Baunebenkosten	10.000	0	10.000	0,00	20.000	10.000	1		
.9424	Gewerbegebiet "Niedervillern" Baunebenkosten	20.000	0	20.000	0,00	40.000	20.000	1		
	Ausgaben	272.000	0	272.000	30.736,72	2.224.045	1.830.782			
	UAB 7911 Zu-/Überschuss	628.000		628.000	122.467,59					
	Einnahmen	1.095.000		1.095.000	153.204,31					
	Ausgaben	354.000	0	332.000	130.753,61	2.698.009	2.157.528			
	AB 79 Zu-/Überschuss	741.000		763.000	22.450,70					
	Einnahmen	1.551.500		2.403.000	197.213,23					
	Ausgaben	2.256.500	0	2.629.500	1.194.850,77	22.013.264	11.796.363			
	EP 7 Zu-/Überschuss	-705.000		-226.500	-997.637,54					

B. Vermögenshaushalt - Einzelpläne

Gemeinde **1 Stadt Laufen**
 Einzelplan **8 Wirtschaftliche Unternehmen, allgemeines Grund- und Sondervermögen**
 Abschnitt **81 Versorgungsunternehmen**
 U-Abschnitt **8150 Wasserversorgung**

Haushaltsstelle		Haushaltsansatz			Ergebnis der Jahresrechnung	Investitionen und Invest.- Förderungsmaßnahmen		Erläuterungen		
Nr.	Bezeichnung	2015	2015 Verpfl.-Erm.	2014		2013	Gesamt- ausgabebedarf	bisher bereitgestellt	Amt	DVM
1	2	3 EUR	4 EUR	5 EUR	6 EUR	7 EUR	8 EUR	9		
	Einnahmen									
.3400	Einnahmen aus der Veräußerung von Grundstücken	50.000		50.000	0,00			1		
.3500	Herstellungsbeitrag Wasserversorgung	25.000		110.000	8.746,57			3		
.3505	Herstellungsbeiträge Wasserversorgung "Dammhausacker III"	0		0	0					
.3510	Ersatz Hausanschlüsse (Ausserhalb von Baubebieten)	2.000		2.000	11.789,31			1		
.3515	Ersatz Wasserhausanschlüsse "Dammhausacker III"	0		0	0					
	Einnahmen	77.000		162.000	20.535,88					
	Ausgaben									
.9350	Neuanschaffung von bewegl. Sachen des Anlagevermögens	11.000	0	23.000	19.013,21	361.899	248.899	7		
.9400	Baukosten (z. B. Lauterbrunn), Wasserschutzgebiet	10.000	0	10.000	5.455,25	260.000	92.347	3		
.9420	Baunebenkosten	41.000	0	40.000	19.809,00	260.915	99.915	1		
.9421	Baunebenkosten: Niederheining - Triebenbach	25.000	0	25.000	28.757,66	92.719	67.719	1		
.9422	Baunebenkosten Lindenstraße-Nußbaumweg-Ahornweg	3.500	0	10.000	21.140,06	45.000	31.140	1		
.9423	Baunebenkosten: B20 (Bahnhofstraße bis Tittmoninger Str. 53 - Rasthausstü.)	10.000	0	15.000	0	30.000	15.000	1		
.9425	Baunebenkosten Baugebiet "Dammhausacker III"	7.000	0	0	0	9.000	0			
.9500	Baukosten	120.000	0	100.000	60.815,15	2.742.443	1.103.258	1		
.9501	Baukosten: Niederheining-Triebenbach	70.000	0	325.000	329.511,38	979.511	654.511	1		
.9502	Wasserversorgung Lindenstraße-Nußbaumweg -Ahornweg (Zusammenhang Hauspoint)	28.000	0	28.000	149.340,12	420.000	177.340	1		
.9503	Baukosten: B20 (Einmündung Bahnhofstr. bis Tittmoninger Str. 53-Rasthausüberl)	80.000	0	115.000	0	230.000	115.000	1		
.9504	Wasserversorgung Oberndorf	0	0	600.000	0	1.200.000	600.000	1		
.9505	Baukosten Baugebiet "Dammhausacker III"	49.000	0	0	0	54.500	0			
.9510	Hausanschlüsse	45.000	0	15.000	15.903,75	157.828	82.828	1		
.9513	Hausanschlüsse: B20 (Bahnhofstraße bis Tittmoninger Str. 53-Rasthausüberl)	20.000	0	27.000	0	54.000	27.000	1		
.9515	Wasserhausanschlüsse Baugebiet "Dammhausacker III"	20.000	0	0	0	22.000	0			
	Ausgaben	539.500	0	1.333.000	649.745,58	6.919.815	3.314.957			
	UAB 8150 Zu-/Überschuss	-462.500		-1.171.000	-629.209,70					

B. Vermögenshaushalt - Einzelpläne

Gemeinde **1 Stadt Laufen**
 Einzelplan **8 Wirtschaftliche Unternehmen, allgemeines Grund- und Sondervermögen**
 Abschnitt **81 Versorgungsunternehmen**
 U-Abschnitt **8151 -**

Haushaltsstelle		Haushaltsansatz			Ergebnis der Jahresrechnung	Investitionen und Invest.-Förderungsmaßnahmen		Erläuterungen		
Nr.	Bezeichnung	2015	2015	2014		2013	Gesamt- ausgabebedarf	bisher bereitgestellt	Amt	DVM
1	2	3	4	5	6	7	8	9		
	Einnahmen	0		0	0,00					
	Ausgaben									
.9420	Baunebenkosten	0	0	0	0,00	21.192	18.692	1		
.9500	Neuverlegung Leitung Daring	0	0	0	0,00	199.786	194.286			
	Ausgaben	0	0	0	0,00	220.978	212.978			
	UAB 8151 Zu-/Überschuss	0		0	0,00					

B. Vermögenshaushalt - Einzelpläne

Gemeinde **1 Stadt Laufen**
 Einzelplan **8 Wirtschaftliche Unternehmen, allgemeines Grund- und Sondervermögen**
 Abschnitt **81 Versorgungsunternehmen**
 U-Abschnitt **8152 Baugebiet "Haslacher Breiten"**

Haushaltsstelle		Haushaltsansatz			Ergebnis der Jahresrechnung	Investitionen und Invest.- Förderungsmaßnahmen		Erläuterungen		
Nr.	Bezeichnung	2015	2015 Verpfl.-Erm.	2014		2013	Gesamt- ausgabebedarf	bisher bereitgestellt	Amt	DVM
1	2	3	4	5	6	7	8	9		
	Einnahmen									
.3500	Herstellungsbeitrag Wasserversorgung	0		0	0,00					3
.3510	Ersatz Hausanschl.	0		0	0,00					3
	Einnahmen	0		0	0,00					
	Ausgaben									
.9420	Baunebenkosten	0	0	0	686,29	800	686			1
.9500	Baukosten Hauptleit.	500	0	500	11.244,02	19.510	18.754			1
.9510	Hausanschlüsse	0	0	0	0,00	0	0			1
	Ausgaben	500	0	500	11.930,31	20.310	19.440			
	UAB 8152 Zu-/Überschuss	-500		-500	-11.930,31					

B. Vermögenshaushalt - Einzelpläne

Gemeinde **1 Stadt Laufen**
 Einzelplan **8 Wirtschaftliche Unternehmen, allgemeines Grund- und Sondervermögen**
 Abschnitt **81 Versorgungsunternehmen**
 U-Abschnitt **8154 Baugebiet "Hauspoint"**

Haushaltsstelle		Haushaltsansatz			Ergebnis der Jahresrechnung	Investitionen und Invest.- Förderungsmaßnahmen		Erläuterungen		
Nr.	Bezeichnung	2015	2015 Verpfl.-Erm.	2014		2013	Gesamt- ausgabebedarf	bisher bereitgestellt	Amt	DVM
1	2	3 EUR	4 EUR	5 EUR	6 EUR	7 EUR	8 EUR	9		
	Einnahmen									
.3500	Herstellungsbeitrag Wasserversorgung	12.000		0	0,00					3
.3510	Ersatz Hausanschl.	5.000		0	0,00					3
	Einnahmen	17.000		0	0,00					
	Ausgaben									
.9420	Baunebenkosten	500	0	500	0,00	5.500	500			1
.9500	Baukosten Hauptleitungen	0	0	10.000	7.658,17	27.658	17.658			1
.9510	Hausanschlüsse	0	0	0	0,00	0	0			1
	Ausgaben	500	0	10.500	7.658,17	33.158	18.158			
	UAB 8154 Zu-/Überschuss	16.500		-10.500	-7.658,17					

B. Vermögenshaushalt - Einzelpläne

Gemeinde **1 Stadt Laufen**
 Einzelplan **8 Wirtschaftliche Unternehmen, allgemeines Grund- und Sondervermögen**
 Abschnitt **81 Versorgungsunternehmen**
 U-Abschnitt **8156 Wasserversorgung "Dammhausacker II"**

Haushaltsstelle		Haushaltsansatz			Ergebnis der Jahresrechnung	Investitionen und Invest.-Förderungsmaßnahmen		Erläuterungen		
Nr.	Bezeichnung	2015	2015	2014		2013	Gesamt- ausgabebedarf	bisher bereitgestellt	Amt	DVM
1	2	3	4	5	6	7	8	9		
		EUR	EUR	EUR	EUR	EUR	EUR			
	Einnahmen									
.3500	Herstellungsbeitrag Wasserversorgung	1.000		0	0,00					3
.3510	Ersatz Hausanschl.	0		500	2.010,63					3
	Einnahmen	1.000		500	2.010,63					
	Ausgaben									
.9420	Baunebenkosten	500	0	500	0,00	44.129	25.809			1
.9500	Tiefbaumaßnahmen	500	0	500	0,00	55.000	40.007			1
	Ausgaben	1.000	0	1.000	0,00	99.129	65.816			
	UAB 8156 Zu-/Überschuss	0		-500	2.010,63					

B. Vermögenshaushalt - Einzelpläne

Gemeinde **1 Stadt Laufen**
 Einzelplan **8 Wirtschaftliche Unternehmen, allgemeines Grund- und Sondervermögen**
 Abschnitt **81 Versorgungsunternehmen**
 U-Abschnitt **8157 Verlegung von Hauptleitungen in Baugebieten**

Haushaltsstelle		Haushaltsansatz			Ergebnis der Jahresrechnung	Investitionen und Invest.- Förderungsmaßnahmen		Erläuterungen		
Nr.	Bezeichnung	2015	2015 Verpfl.-Erm.	2014		2013	Gesamt- ausgabebedarf	bisher bereitgestellt	Amt	DVM
1	2	3	4	5	6	7	8	9		
	Einnahmen									
.3500	Herstellungsbeitrag Wasserversorgung	0		10.000	0,00					3
.3510	Ersatz Hausanschl.	0		1.000	0,00					3
	Einnahmen	0		11.000	0,00					
	Ausgaben									
.9420	Baunebenkosten	1.000	0	5.000	406,55	58.148	50.148			1
.9500	Tiefbaumaßnahmen	1.000	0	10.000	42.142,59	415.473	356.858			1
.9510	Hausanschlußleitungen	1.000	0	1.000	0,00	31.083	27.083			1
	Ausgaben	3.000	0	16.000	42.549,14	504.704	434.089			
	UAB 8157 Zu-/Überschuss	-3.000		-5.000	-42.549,14					

B. Vermögenshaushalt - Einzelpläne

Gemeinde **1 Stadt Laufen**
 Einzelplan **8 Wirtschaftliche Unternehmen, allgemeines Grund- und Sondervermögen**
 Abschnitt **81 Versorgungsunternehmen**
 U-Abschnitt **8159 Wasserversorgung Baugebiet "Oberheining Nord-West"**

Haushaltsstelle		Haushaltsansatz			Ergebnis der Jahresrechnung	Investitionen und Invest.-Förderungsmaßnahmen		Erläuterungen		
Nr.	Bezeichnung	2015	2015	2014		2013	Gesamt- ausgabebedarf	bisher bereitgestellt	Amt	DVM
1	2	3	4	5	6	7	8	9		
	Einnahmen									
.3500	Herstellungsbeitrag Wasserversorgung	0		0	0,00					3
.3510	Ersatz Hausanschl.	0		1.000	0					3
.3566	Ergänzungsbeitrag (Hochbehälter)	0		0	0,00					
	Einnahmen	0		1.000	0,00					
	Ausgaben									
.9420	Baunebenkosten	0	0	0	0,00	18.562	18.562			1
.9500	Tiefbaumaßnahmen	500	0	500	0,00	73.817	73.317			1
.9510	Hausanschlüsse	0	0	0	0,00	33.170	33.170			1
	Ausgaben	500	0	500	0,00	125.549	125.049			
	UAB 8159 Zu-/Überschuss	-500		500	0,00					
	Einnahmen	95.000		174.500	22.546,51					
	Ausgaben	545.000	0	1.361.500	711.883,20	7.923.643	4.190.487			
	AB 81 Zu-/Überschuss	-450.000		-1.187.000	-689.336,69					

B. Vermögenshaushalt - Einzelpläne

Gemeinde **1 Stadt Laufen**
 Einzelplan **8 Wirtschaftliche Unternehmen, allgemeines Grund- und Sondervermögen**
 Abschnitt **82 Verkehrsunternehmen**
 U-Abschnitt **8200 Stadtbus**

Haushaltsstelle		Haushaltsansatz			Ergebnis der Jahresrechnung	Investitionen und Invest.-Förderungsmaßnahmen		Erläuterungen		
Nr.	Bezeichnung	2015	2015	2014		2013	Gesamt- ausgabebedarf	bisher bereitgestellt	Amt	DVM
1	2	3	4	5	6	7	8	9		
	Einnahmen									
.3450	Einnahmen aus der Veräußerung von bewegl. Sachen (Stadtbus)	0		0	0,00					
.3610	Zuschuß des Landes	0		0	0,00					
.3670	Zuschuß von Privatunternehmen	0		0	0,00					
	Einnahmen	0		0	0,00					
	Ausgaben									
.9350	Neuanschaffung von bewegl. Sachen des Anlagevermögens - Stadtbus	500	0	500	0,00	56.500	46.150	14		
	Ausgaben	500	0	500	0,00	56.500	46.150			
	UAB 8200 Zu-/Überschuss	-500		-500	0,00					
	Einnahmen	0		0	0,00					
	Ausgaben	500	0	500	0,00	56.500	46.150			
	AB 82 Zu-/Überschuss	-500		-500	0,00					

B. Vermögenshaushalt - Einzelpläne

Gemeinde **1 Stadt Laufen**
 Einzelplan **8 Wirtschaftliche Unternehmen, allgemeines Grund- und Sondervermögen**
 Abschnitt **88 Allgemeines Grundvermögen**
 U-Abschnitt **8800 Allgemeines Grundvermögen**

Haushaltsstelle		Haushaltsansatz			Ergebnis der Jahresrechnung	Investitionen und Invest- Förderungsmaßnahmen		Erläuterungen		
Nr.	Bezeichnung	2015	2015 Verpfl.-Erm.	2014		2013	Gesamt- ausgabebedarf	bisher bereitgestellt	Amt	DVM
1	2	3 EUR	4 EUR	5 EUR	6 EUR	7 EUR	8 EUR	9		
	Einnahmen									
.3400	Veräußerung von Grundvermögen	950.000		350.000	18.453,74				1	
.3500	Erschließungsbeiträge	0		0	0,00					
	Einnahmen	950.000		350.000	18.453,74					
	Ausgaben									
.9320	Erwerb von Grundstücken	10.000	0	10.000	166.946,25	4.334.232	3.657.771	1		
.9350	Neuanschaffung von bewegl. Sachen des Anlagevermögens	1.000	0	1.000	0,00	17.535	13.535	1		
.9400	Hochbaumaßnahmen	30.000	0	30.000	0,00	95.061	35.061	1		
.9870	Herstellungsbeiträge - eigene Gebäude	5.000	0	5.000	9.048,00	105.856	74.904			
	Ausgaben	46.000	0	46.000	175.994,25	4.552.684	3.781.271			
	UAB 8800 Zu-/Überschuss	904.000		304.000	-157.540,51					

B. Vermögenshaushalt - Einzelpläne

Gemeinde **1 Stadt Laufen**
 Einzelplan **8 Wirtschaftliche Unternehmen, allgemeines Grund- und Sondervermögen**
 Abschnitt **88 Allgemeines Grundvermögen**
 U-Abschnitt **8802 Sanierung Unteres Stadttor und Wohngebäude Schlachthof**

Haushaltsstelle		Haushaltsansatz			Ergebnis der Jahresrechnung	Investitionen und Invest.- Förderungsmaßnahmen		Erläuterungen		
Nr.	Bezeichnung	2015	2015 Verpfl.-Erm.	2014		2013	Gesamt- ausgabebedarf	bisher bereitgestellt	Amt	DVM
1	2	3 EUR	4 EUR	5 EUR	6 EUR	7 EUR	8 EUR	9		
	Einnahmen									
.3610	Zuschuß des Landes	22.500		14.000	0,00					11
	Einnahmen	22.500		14.000	0,00					
	Ausgaben									
.9400	Sanierung Unteres Stadttor und Schlachthaus	45.000	0	45.000	0,00	202.010	157.010			1
.9420	Baunebenkosten	5.000	0	5.000	0,00	10.000	5.000			1
	Ausgaben	50.000	0	50.000	0,00	212.010	162.010			
	UAB 8802 Zu-/Überschuss	-27.500		-36.000	0,00					
	Einnahmen	972.500		364.000	18.453,74					
	Ausgaben	96.000	0	96.000	175.994,25	4.764.694	3.943.281			
	AB 88 Zu-/Überschuss	876.500		268.000	-157.540,51					
	Einnahmen	1.067.500		538.500	41.000,25					
	Ausgaben	641.500	0	1.458.000	887.877,45	12.744.837	8.179.918			
	EP 8 Zu-/Überschuss	426.000		-919.500	-846.877,20					

B. Vermögenshaushalt - Einzelpläne

Gemeinde **1 Stadt Laufen**
 Einzelplan **9 Allgemeine Finanzwirtschaft**
 Abschnitt **90 Steuern, allgemeine Zuweisungen und allgemeine Umlagen**
 U-Abschnitt **9000 Steuern, allgemeine Zuweisungen**

Haushaltsstelle		Haushaltsansatz			Ergebnis der Jahresrechnung	Investitionen und Invest.- Förderungsmaßnahmen		Erläuterungen		
Nr.	Bezeichnung	2015	2015 Verpfl.-Erm.	2014		2013	Gesamt- ausgabebedarf	bisher bereitgestellt	Amt	DVM
1	2	3 EUR	4 EUR	5 EUR	6 EUR	7 EUR	8 EUR	9		
	Einnahmen									
.3610	Investitionspausch. vom Land	103.500		103.500	103.500,00					3
	Einnahmen	103.500		103.500	103.500,00					
	Ausgaben									
.9011	Überzahlung Grundst.	0	0	0	0,00	0	0			
	Ausgaben	0	0	0	0,00	0	0			
	UAB 9000 Zu-/Überschuss	103.500		103.500	103.500,00					
	Einnahmen	103.500		103.500	103.500,00					
	Ausgaben	0	0	0	0,00	0	0			
	AB 90 Zu-/Überschuss	103.500		103.500	103.500,00					

B. Vermögenshaushalt - Einzelpläne

Gemeinde **1 Stadt Laufen**
 Einzelplan **9 Allgemeine Finanzwirtschaft**
 Abschnitt **91 Sonstige allgemeine Finanzwirtschaft**
 U-Abschnitt **9100 sonstige allgemeine Finanzwirtschaft**

Haushaltsstelle		Haushaltsansatz			Ergebnis der Jahresrechnung	Investitionen und Invest- Förderungsmaßnahmen		Erläuterungen		
Nr.	Bezeichnung	2015	2015 Verpfl.-Erm.	2014		2013	Gesamt- ausgabebedarf	bisher bereitgestellt	Amt	DVM
1	2	3 EUR	4 EUR	5 EUR	6 EUR	7 EUR	8 EUR	9		
	Einnahmen									
.3000	Zuführung vom Verwaltungshaushalt	560.460		289.500	699.116,14					3
.3100	Entnahme aus d. allg. Rücklage	0		200.000	2.442.412,45					3
.3760	Einnahmen aus Krediten von sonstigen öffentl. Sonderr. (Spark. Landesbk.usw.)	0		7.145.000	500.000,00					3
.3761	Einnahmen aus Krediten (Sparkasse) Kreditermächtigung aus HH-Jahr 2014	3.245.000		450.000	0					3
.3770	Einnahmen aus Krediten von priv. Untern. (Raiffeisen- Volks- Hypobk. usw.)	0		0	0,00					
.3780	Einn. aus Krediten u. inneren Darlehen vom Kreditmarkt	0		0	0,00					
.3790	Einnahmen aus Krediten (inn. Darlehen) früher: 9100.3250	0		0	0,00					
	Einnahmen	3.805.460		8.084.500	3.641.528,59					
	Ausgaben									
.9100	Zuführung an allg. Rücklagen	3.160	0	0	0,00	16.855.827	9.963.607			3
.9760	Tilgung von Krediten an sonstige öffentl. Sonderr. (Spark. Landesbk. usw.)	160.000	0	100.000	9.190,00	0	100.000			3
.9770	Tilgung von Krediten von priv. Untern. (Raiffeisen-, Volks-, Hypobank usw.)	52.000	0	50.000	48.917,40	3.166.144	2.522.354			3
	Ausgaben	215.160	0	150.000	58.107,40	20.021.971	12.585.961			
	UAB 9100 Zu-/Überschuss	3.590.300		7.934.500	3.583.421,19					
	Einnahmen	3.805.460		8.084.500	3.641.528,59					
	Ausgaben	215.160	0	150.000	58.107,40	20.021.971	12.585.961			
	AB 91 Zu-/Überschuss	3.590.300		7.934.500	3.583.421,19					

B. Vermögenshaushalt - Einzelpläne

Gemeinde **1 Stadt Laufen**
 Einzelplan **9 Allgemeine Finanzwirtschaft**
 Abschnitt **92 Abwicklung der Vorjahre**
 U-Abschnitt **9200 Abwicklung der Vorjahre**

Haushaltsstelle		Haushaltsansatz			Ergebnis der Jahresrechnung	Investitionen und Invest.-Förderungsmaßnahmen		Erläuterungen		
Nr.	Bezeichnung	2015	2015	2014		2013	Gesamt-ausgabebedarf	bisher bereitgestellt	Amt	DVM
1	2	3	4	5	6	7	8	9		
	Einnahmen									
.3950	Ist-Überschuß	0		0	0,00					
	Einnahmen	0		0	0,00					
	Ausgaben									
.9950	Ist-Fehlbetrag des Vermögenshaushalts	0	0	0	0,00	0	0			
	Ausgaben	0	0	0	0,00	0	0			
	UAB 9200 Zu-/Überschuss	0		0	0,00					
	Einnahmen	0		0	0,00					
	Ausgaben	0	0	0	0,00	0	0			
	AB 92 Zu-/Überschuss	0		0	0,00					
	Einnahmen	3.908.960		8.188.000	3.745.028,59					
	Ausgaben	215.160	0	150.000	58.107,40	20.021.971	12.585.961			
	EP 9 Zu-/Überschuss	3.693.800		8.038.000	3.686.921,19					

*** Ende der Liste "B. Vermögenshaushalt - Einzelpläne" ***

Übersicht zur Beurteilung der dauernden Leistungsfähigkeit

Anlage 9 zu § 4 Nr. 4 KommHV

in 1000 EUR

	Ergebnisse der letzten Jahres- rechnung (Vor- vorjahr)	Ansätze aus dem Haus- haltsplan d. Vorjahres incl. Nachtrag 2014	Ansätze aus dem Haus- haltsplan d. Haushalts- jahres 2015	Ansätze aus dem Finanzplan für die darauffolgenden Haushaltsjahre		
				2016	2017	2018
1. Zuführung zum Vermögenshaushalt (Gr. 86) abzüglich	701	291	561	832	955	903
1.1 Zuführung zum Vermögenshaushalt- Sonderrücklagen						
1.2 Bedarfszuweisung (UGr. 051)						
1.3 Zuführung vom Vermögenshaushalt (Haushaltsstelle 91.280)						
1.4 Ordentliche Tilgung von Krediten zuzüglich	58	150	212	260	328	426
1.5 Rückflüsse von Darlehen (Gr. 32)	15	16	16	16	16	16
1.6 Investitionspauschalen nach Art. 12 FAG (Haushaltsstelle 90.361)	104	104	104	105	105	105
1.7 Jährliche pauschale, zweckgebundene Zuweisung aus der Feuerschutzsteuer nach Art. 3 BayFwG (UGr. 361)						
2. Bereinigtes Ergebnis	762	261	469	693	748	598
<i>Ergänzende Angaben zum VWH</i>						
3. Einmalige Einnahmen						
4. Einmalige Ausgaben						
Nachrichtliche Angaben						
5. Ausgaben für den Erwerb von beweglichen Sachen des Anlagevermögens (UGr. 935)	247	235	438	312	137	127
6. Ausgaben für Baumaßnahmen an Straßen (Nr. 2.42 AllgZVKommGrPI; aus Gr. 94 - 96)	789	495	1.695	438	37	205
7. Außerordentliche Tilgung von Krediten						
8. Renten (Leibrenten) für die Abtretung von Grundstücken (aus UGr. 932)	289	1.139	1.137	1.128	128	128
9. Leasingraten (soweit vermögenswirksam)						
10. Kalkulatorische Abschreibung kosten- rechnender Einrichtungen (UGr. 680)	393	413	426	392	392	392

BEMERKUNGEN:

*** Ende der Liste "Übersicht zur Beurteilung der dauernden Leistungsfähigkeit" ***

Anlagen
zum
Haushaltsplan
2015

STELLENPLAN

Teil A - Beamte - 2015

Bezeichnung	Besoldungs- gruppe	Zahl der		Zahl der tatsächl. besetzten Stellen am 30.06.2014	Erläuterungen
		2015	Stellen 2014		
<u>Höherer Dienst</u>					
Wahlbeamter	A 16	1	1	1	berufsmäßiger 1. Bürgermeister
<u>Gehobener Dienst</u>					
Oberamtsrat	A 13		1		Niedermeister ATZ bis 31.03.14
Amtsrat	A 12	1	1	1	
<u>Mittlerer Dienst</u>					
Amtsinspektor + Z	A 9 + Z	1			
Amtsinspektor	A 9	1	2	1	
Hauptsekretär	A 8		1	1	
Obersekretär	A 7	1*	1*	1*	* Teilzeitbeschäftigung, Ruhe- gehalt auf Zeit seit dem 01.05.1999
Insgesamt:		5	7	5	

Teil B - Beschäftigte - 2015

Entgeltgruppe	Zahl der Stellen		Zahl der tatsächlich besetzten Stellen am 30.06.2014	Erläuterungen
	2015	2014		
13	1	1	1	
12				
11				
10	2	1	1	
9	3	3	3	
8	4	3	3	
7				
6	7	7	6	
5	21	17	19	
4	2	2	2	
3				
2	2	2	2	
1	12	12	11	
Azubi	1	1	1	
amtlicher Tierarzt	1	1	1	
Insgesamt:	56	50	50	

Teil C - Beschäftigte Kinderbetreuung - 2015

Entgeltgruppe S	Zahl der Stellen		Zahl der tatsächlich besetzten Stellen am 30.06.2014	Erläuterungen
	2015	2014		
15	1	1	1	
14				
13	1	1	1	
12				
11				
10				
9				
8				
7				
6	8	8	8	
5				
4	8	8	9	
3				
Insgesamt:	18	18	19	

Geringfügig Beschäftigte

	Zahl der Stellen		Zahl der tatsächlich besetzten Stellen am 30.06.2014	Erläuterungen
	2015	2014		
feste Bezahlung	15	14	14	Feuerwehr, Schulen Laufen u. Leobendorf, Stadtbücherei, Salzachhalle, Bürgerhaus, Stadtbus

Geringfügig Beschäftigte

	Zahl der Stellen		Zahl der tatsächlich besetzten Stellen am 30.06.2014	Erläuterungen
	2015	2014		
Hilfskräfte Bezahlung nach Einsatz	17	19	19	Salzachhalle, Bestattungswesen, Stadtführer

Teil D - 2015**Aufteilung der Stellen nach der Gliederung des Haushaltsplanes****I. Beamte****Besoldungsgruppe**

Bezeichnung der Abschnitte	QE 4	QE 3					A 9 + Z	QE 2		
	A 16	A 13	A 12	A 11	A 10	A 9		A 9	A 8	A 7
00 Gemeindeorgane	1									
02 Hauptverwaltung			1					1		
03 Finanzverwaltung							1			1*
Insgesamt:	1		1				1	1		1

*derzeit nicht besetzt, Ruhegehalt auf Zeit

II. Beschäftigte**Entgeltgruppe TVöD**

Bezeichnung der Abschnitte und Unterabschnitte	13	10	9	8	7	6	5	4	3	2	1	Azu bi	Tier-ärzte	Erläuterung
02 Hauptverwaltung	1		1	1		5*	2					1		* 3 Beschäftigte teilzeitbeschäftigt
03 Finanzverwaltung			1	2*		1	1							* 1 Beschäftigt teilzeitbeschäftigt
06 Einrichtungen für die gesamte Verwaltung				1							1*			*teilzeitbeschäftigt
464 Kindergarten											2*			*teilzeitbeschäftigt
74 Schlachthof/Druckerei							0	1					1	
764 Salzachhalle		1					5*				1			* 2 Teilzeitbeschäftigung **teilzeitbeschäftigt
79 Fremdenverkehr							1*							* Teilzeitbeschäftigung
58 Park- und Gartenanlagen							2							
63 Gemeindestrassen Wege							7	1						
70 Abwasserbeseitigung							1							
76 Bürgerhaus										1				
75 Friedhof							1							
815 Wasserversorgung						1	1							
82 Stadtbus											2			
60 Bauverwaltung		1	1											
215 Schule										1*	6*			*teilzeitbeschäftigt
Insgesamt	1	2	3	4		7	21	2		2	12	1	1	

III. Beschäftigte**Entgeltgruppe S TVöD**

Bezeichnung d. Abschnitte und Unterabschnitte	15	13	8	7	6	5	4	3	2	1	Erläuterung
464 Kinderbetreuungs- einrichtungen	1	1			8*		8**				* davon 4 Be- schäftigte Teilzeit ** davon 4 Be- schäftigte Teilzeit
Insgesamt	1	1			8		8				

Beschäftigte mit gleichbleibender Bezahlung

Bezeichnung der Abschnitte und Unterabschnitte	Tarif	Erläuterungen
13 Feuerwehr	1	Entschädigung nach Fahrzeugen
2112 Grundschule	2	geringfügige Beschäftigung
2152 Mittelschule	1	geringfügige Beschäftigung
352 Stadtbücherei	2	geringfügige Beschäftigung
464 Kindergarten	2	geringfügige Beschäftigung
5800 Park, Gartenanlagen	1	geringfügige Beschäftigung
7641 Salzachhalle	1	geringfügige Beschäftigung
82 Stadtbus	3	geringfügige Beschäftigung
416 Jugendtreff	2	geringfügige Beschäftigung
Insgesamt	15	

Beschäftigte mit wechselnder Bezahlung (Bezahlung nach Arbeitsstunden bzw. Einsätzen)

Bezeichnung der Abschnitte und Unterabschnitte	Tarif	Erläuterungen
75 Bestattung	4	geringfügige Beschäftigung
7641 Salzachhalle	13	geringfügige Beschäftigung
Insgesamt:	17	

Kommunale Finanzplanung

1. Einnahmen und Ausgaben nach Arten

2014 - 2018

- 1000 EUR -

Einnahmen und Ausgaben nach Arten

lfd. Nr.	Gruppierungs-Nr.	Einnahme- bzw. Ausgabeart	lfd. Haushaltsjahr 2014	Planjahr 2015	1.	2.	3.
					Folgejahr		
					2016	2017	2018
1	2	3	4	5	6	7	8
- 1000 EUR -							
Einnahmen des Verwaltungshaushalts							
=====							
Steuern, allgemeine Zuweisungen und Umlagen							
01	000,001	Grundsteuern A und B	543	555	562	562	562
02	003,004	Gewerbsteuer nach Ertrag und Kapital (einschl. Lohnsummensteuer)	1.200	1.200	1.300	1.500	1.500
03	010	Gemeindeanteil an der Einkommensteuer	2.400	2.704	2.750	2.800	2.800
04	012	Beteiligung an der Umsatzsteuer	104	114	115	115	115
05	02,03	Andere Steuern und steuerähnliche Einnahmen	12	12	12	12	12
06	00-03	Steuern zusammen	4.259	4.585	4.739	4.989	4.989

07	04-06, und 08	Allgemeine Zuweisungen	2.096	2.413	2.355	2.255	2.255
08	07	Allgemeine Umlagen	0	0	0	0	0
09	09	Ausgleichsleistungen	0	0	0	0	0
09	0	Steuern, Allgemeine Zuweisungen und Umlagen zusammen (Hauptgruppe 0)	6.355	6.998	7.094	7.244	7.244

Einnahmen aus Verwaltung und Betrieb							
10	10,11,12	Gebühren und ähnliche Entgelte, zweckgebundene Abgaben	2.391	2.578	2.723	2.723	2.746
11	13,14,15	Einnahmen aus Verkauf, Mieten, Pachten, sonstige Verwaltungs- und Betriebseinnahmen	426	391	365	365	365
16,17		Erstattungen von Ausgaben des Verwaltungshaushalts Zuweisungen und Zuschüsse für laufende Zwecke					
12	160,170	vom Bund, LAF, ERP-Sondervermögen	21	23	23	23	23
13	161,171	vom Land	942	740	717	726	726
14	162,163,172,173	von Gemeinden, Gemeindeverbänden und Zweckverbänden	235	178	143	135	135
15	164-168,169, 174-178	von sonstigen Bereichen	508	731	555	555	555
19	19	Aufgabenbezogene Leistungsbeteiligung	0	0	0	0	0
16	1	Einnahmen aus Verwaltung und Betrieb zusammen (Hauptgruppe 1)	4.523	4.641	4.526	4.527	4.550

Sonstige Finanzeinnahmen							
17	20	Zinseinnahmen	13	7	7	7	7
18	23	Schuldendiensthilfen	0	0	0	0	0
19	21,22,24-28	Übrige Finanzeinnahmen	1.029	989	910	910	910

Einnahmen und Ausgaben nach Arten

lfd. Nr.	Gruppierungs-Nr.	Einnahme- bzw. Ausgabeart	lfd. Haushaltsjahr 2014	Planjahr 2015	1.	2.	3.
					Folgejahr		
					2016	2017	2018
1	2	3	4	5	6	7	8
- 1000 EUR -							
20	2	Sonstige Finanzeinnahmen zusammen (Hauptgruppe 2) -----	1.042	996	917	917	917
21	0-2	Einnahmen des Verwaltungshaushalts zusammen (Hauptgruppe 0-2) =====	11.920	12.635	12.537	12.688	12.711
		Einnahmen des Vermögenshaushalts =====					
22	30	Zuführung vom Verwaltungshaushalt	291	562	832	955	903
23	31	Entnahmen aus Rücklagen	200	0	130	0	479
24	32,33,34	Rückflüsse von Darlehen und von Kapitaleinlagen, Einnahmen aus der Veräußerung von Beteiligungen und von Sachen des Anlagevermögens	1.321	1.926	1.547	2.522	22
25	35	Beiträge und ähnliche Entgelte	716	458	182	551	73
	36	Zuweisungen und Zuschüsse für Investitionen und Investitionsförderungsmaßnahmen					
26	360	vom Bund, LAF, ERP-Sondervermögen	150	138	0	0	0
27	361	vom Land	2.163	1.960	2.126	2.757	1.607
28	362,363	von Gemeinden, Gemeindeverbänden und Zweckverbänden	128	128	1	1	1
29	364-368	von sonstigen Bereichen	384	268	1	1	1
	37	Einnahmen aus Krediten und inneren Darlehen					
30	370	vom Bund, LAF, ERP-Sondervermögen	0	0	0	0	0
31	371	vom Land	0	0	0	0	0
32	372,373	von Gemeinden, Gemeindeverbänden und Zweckverbänden	0	0	0	0	0
33	374,375,376, 377,378	vom sonstigen öffentlichen Bereich und Kreditmarkt	7.595	3.245	3.121	0	0
34	379	Innere Darlehen	0	0	0	0	0
35	3	Einnahmen des Vermögenshaushalts zusammen (Hauptgruppe 3) =====	12.948	8.685	7.940	6.787	3.086
36	0-3	Summe der Einnahmen (Hauptgruppen 0-3) =====	24.868	21.320	20.477	19.475	15.797

Einnahmen und Ausgaben nach Arten

lfd. Nr.	Gruppierungs-Nr.	Einnahme- bzw. Ausgabeart	lfd. Haushaltsjahr 2014	Planjahr 2015	1.	2.	3.
					Folgejahr		
					2016	2017	2018
1	2	3	4	5	6	7	8
- 1000 EUR -							
Ausgaben des Verwaltungshaushalts							
=====							
37	40-47	Personalausgaben (Hauptgruppe 4)	3.035	3.145	3.148	3.148	3.167

Sächlicher Verwaltungs- und Betriebsaufwand							
38	50-66	Sächlicher Verwaltungs- und Betriebsaufwand (ohne Gruppen 67 und 68)	3.208	3.352	3.173	3.090	3.147
39	670-678	Erstattungen von Ausgaben des Verwaltungshaushalts	311	343	343	343	343
40	679	Innere Verrechnungen	457	688	510	510	510
41	68	Kalkulatorische Kosten	799	776	695	695	695
69	69	Aufgabenbezogene Leistungsbeteiligung	0	0	0	0	0
42	5/6	Sächlicher Verwaltungs- und Betriebsaufwand zusammen (Hauptgruppe 5/6)	4.775	5.159	4.721	4.638	4.695

Zuweisungen und Zuschüsse (nicht für Investitionen)							
43	70	Zuschüsse für laufende Zwecke an soziale oder ähnliche Einrichtungen	751	593	595	595	595
71,72							
Zuweisungen und sonst. Zuschüsse für lfd. Zwecke, Schuldendiensthilfen							
44	710,720	an Bund, LAF, ERP-Sondervermögen	0	0	0	0	0
45	711,721	an Land	4	5	5	5	5
46	712,713,722,723	an Gemeinden und Gemeindeverbände, an Zweckverbände und dgl.	85	87	45	45	45
47	715,716,725,726	an kommunale und sonstige öffentliche Sonderrechnungen	0	0	0	0	0
48	714,717,718,724,727,728	an sonstige Bereiche	91	96	95	95	95
49	73-78	Leistungen der Sozialhilfe u.ä.	8	8	8	8	8
50	7	Zuweisungen und Zuschüsse zusammen (Hauptgruppe 7)	939	789	748	748	748

Sonstige Finanzausgaben							
51	80	Zinsausgaben	30	94	135	135	135
52	81	Gewerbesteuerumlage	320	300	350	360	360
53	82,83	Allgemeine Zuweisungen und Umlagen	2.528	2.584	2.600	2.700	2.700
54	84,85	Weitere Finanzausgaben, Deckungsreserve	3	3	3	3	3
55	86	Zuführung zum Vermögenshaushalt	291	562	832	955	903
56	8	Sonstige Finanzausgaben zusammen (Hauptgruppe 8)	3.172	3.543	3.920	4.153	4.101

Einnahmen und Ausgaben nach Arten

lfd. Nr.	Gruppierungs-Nr.	Einnahme- bzw. Ausgabeart	lfd. Haushaltsjahr 2014	Planjahr 2015	1.	2.	3.
					Folgejahr		
					2016	2017	2018
1	2	3	4	5	6	7	8
- 1000 EUR -							
57	4-8	Ausgaben des Verwaltungshaushalts zusammen (Hauptgruppen 4-8) =====	11.921	12.636	12.537	12.687	12.711

Ausgaben des Vermögenshaushalts =====							
92,98 Gewährung von Darlehen, Zuweisungen und Zuschüsse für Investitionen							
58	920,980	an Bund, LAF, ERP-Sondervermögen	0	0	0	0	0
59	921,981	an Land	0	0	0	0	0
60	922,982,923,983	an Gemeinden und Gemeindeverbänden, an Zweckverbände und dgl.	0	0	0	0	0
61	924-928,984-988	an sonstige Bereiche	226	226	18	18	18
62	930	Vermögenserwerb Erwerb von Beteiligungen, Kapitaleinlagen	0	0	0	0	0
63	932	Erwerb von Grundstücken	1.139	1.137	1.128	128	128
64	935	Erwerb von beweglichen Sachen des Anlagevermögens	235	438	312	137	127
65	94,95,96	Baumaßnahmen	11.195	6.668	6.220	5.175	2.385
66	92-96,98	Investitionen und Investitionsförderungsmaßnahmen Gesamt	12.795	8.469	7.678	5.458	2.658
67	90	Zuführungen zum Verwaltungshaushalt	0	0	0	0	0
68	91	Zuführungen an Rücklagen	1	4	1	1.000	1
69	970	Tilgung von Krediten, Rückzahlung von inneren Darlehen an Bund, LAF, ERP-Sondervermögen	0	0	0	0	0
70	971	an Land	0	0	0	0	0
71	972, 973	an Gemeinden und Gemeindeverbände, an Zweckverbände und dgl.	0	0	0	0	0
72	974-978	an sonstigen öffentlichen Bereich und Kreditmarkt	150	212	260	328	426
73	979	Rückzahlung von inneren Darlehen	0	0	0	0	0
74	992	Deckung von Fehlbeträgen (Soll-Fehlbeträgen)	0	0	0	0	0
75	990,991	Übrige Ausgaben des Vermögenshaushalts	0	0	0	0	0
76	90,91,97,99	Sonstige Ausgaben des Vermögenshaushalts zusammen -----	151	216	261	1.328	427

Einnahmen und Ausgaben nach Arten

lfd. Nr.	Gruppierungs-Nr.	Einnahme- bzw. Ausgabeart	lfd. Haus- haltsjahr 2014	Planjahr 2015	1.	2.	3.
					Folgejahr		
					2016	2017	2018
1	2	3	4	5	6	7	8
					- 1000 EUR -		
77	9	Ausgaben des Vermögenshaushalts zusammen (Hauptgruppe 9) =====	12.946	8.685	7.939	6.786	3.085
78	4-9	Summe der Ausgaben (Hauptgruppen 4-9) =====	24.867	21.321	20.476	19.473	15.796

*** Ende der Liste "Einnahmen und Ausgaben nach Arten" ***

Kommunale Finanzplanung

2. Investitionen und Investitionsförderungsmaßnahmen nach Aufgabenbereichen

2014 — 2018

- 1000 EUR -

Gemeinde

1 Stadt Laufen

lfd. Nr.	Gliederungs-Nr.	Aufgabenbereiche - 1000 EUR -	2014	2015	2016	2017	2018
			1	2	3	4	5
01	00-08	Allgemeine Verwaltung	665	87	15	15	15
02	10-16	Öffentliche Sicherheit und Ordnung	2.066	1.303	3.015	495	15
		Schulen					
03	21	Grund- und Hauptschulen	335	73	1.762	2.012	32
04	22	Realschulen	0	0	0	0	0
05	23	Gymnasien, Kollegs (ohne berufliche Gymnasien)	0	0	0	0	0
06	24-26	Berufsbildende Schulen	0	0	0	0	0
07	27	Förderschulen	0	0	0	0	0
08	28	Gesamtschulen, Schulzentren	0	0	0	0	0
09	20,29	Übriges	0	0	0	0	0
10	2	Epl. 2 zusammen	335	73	1.762	2.012	32
		Wissenschaft, Forschung, Kulturpflege					
11	31	Wissenschaft, Forschung	0	0	0	0	0
12	35	Volksbildung	0	0	0	0	0
13	30,32-34,36,37	Übriges	315	225	11	11	11
14	3	Epl. 3 zusammen	315	225	11	11	11
		Soziale Sicherung					
15	43,46	Einrichtungen der Sozialhilfe, Kriegsopferfürsorge und Jugendhilfe	1.708	483	11	11	11
16	40,47	Übriges	0	0	0	0	0
17	4	Epl. 4 zusammen	1.708	483	11	11	11
		Gesundheit, Sport, Erholung					
18	51	Krankenhäuser	0	0	0	0	0
19	50,54	Sonstige Einrichtungen des Gesundheitswesens	0	0	0	0	0
20	55,56,57	Sport, Badeanstalten	64	36	14	14	14
21	58,59	Übriges	201	112	27	27	17
22	5	Epl. 5 zusammen	265	148	41	41	31

Gemeinde

1 Stadt Laufen

lfd. Nr.	Gliederungs-Nr.	Aufgabenbereiche - 1000 EUR -	2014	2015	2016	2017	2018
			1	2	3	4	5
		Bau- und Wohnungswesen, Verkehr					
23	63-66	Straßen	594	1.922	554	153	321
24	60,61,62,67-69	Übriges	2.760	1.331	1.292	2.141	1.656
25	6	Epl. 6 zusammen	3.354	3.253	1.846	2.294	1.977
		Öffentliche Einrichtungen, Wirtschaftsförderung					
26	70	Abwasserbeseitigung	2.191	1.790	642	321	309
27	72	Abfallbeseitigung	0	0	0	0	0
28	73-79	Übriges	439	467	181	111	111
29	7	Epl. 7 zusammen	2.630	2.257	823	432	420
		Wirtschaftliche Unternehmen, allg. Grund- und Sondervermögen					
30	80-87	Wirtschaftliche Unternehmen	1.362	546	140	134	132
31	88,89	Allgemeines Grund- und Sondervermögen	96	96	15	15	15
32	8	Epl. 8 zusammen	1.458	642	155	149	147
33	0-8	Investitionen und Investitionsförderungsmaßnahmen insgesamt	12.796	8.471	7.679	5.460	2.659

2. Investitionen und Investitionsförderungsmaßnahmen nach Aufgabenbereichen (Investitionsprogramm)

2014 - 2018

- in 1000 EUR -

Investitionsprogramm

Gliederung	Gruppierung	Maßnahme	lfd. Nr.	bisher Bereit- gest.	abgel. HHJ 2014	Plan- jahr 2015	Planungsperiode			Folge- Jahre	Gesamt Ausgabe- Bedarf	Kommentar
							2016	2017	2018			
00-08		Allgemeine Verwaltung	1	192	665	87	15	15	15	683	1.672	
10-16		Öffentliche Sicherheit und Ordnung	2	1.340	2.066	1.303	3.015	495	15	1.065	9.299	
Schulen												

21		Grund- und Hauptschulen	3	264	335	73	1.762	2.012	32	635	5.113	
22		Realschulen	4	0	0	0	0	0	0	0	0	
23		Gymnasien, Kollegs (ohne berufliche Gymnasien)	5	0	0	0	0	0	0	0	0	
24-26		Berufsbildende Schulen	6	0	0	0	0	0	0	0	0	
27		Förderschulen	7	0	0	0	0	0	0	0	0	
28		Gesamtschulen, Schulzentren	8	0	0	0	0	0	0	0	0	
20,29		Übriges	9	0	0	0	0	0	0	0	0	
2		Epl. 2 zusammen	10	264	335	73	1.762	2.012	32	635	5.113	
Wissenschaft, Forschung, Kulturpflege												

31		Wissenschaft, Forschung	11	0	0	0	0	0	0	0	0	
35		Volksbildung	12	0	0	0	0	0	0	0	0	
30,32-34,36,37		Übriges	13	351	315	225	11	11	11	262	1.186	
3		Epl. 3 zusammen	14	351	315	225	11	11	11	262	1.186	
Soziale Sicherung												

43,46		Einrichtungen der Sozialhilfe, Kriegsgräberfürsorge und Jugendhilfe	15	3.308	1.708	483	11	11	11	3.815	9.347	
40,47		Übriges	16	0	0	0	0	0	0	0	0	
4		Epl. 4 zusammen	17	3.308	1.708	483	11	11	11	3.815	9.347	
Gesundheit, Sport, Erholung												

Investitionsprogramm

Gliederung	Gruppierung	Maßnahme	Ifd. Nr.	bisher Bereit- gest.	abgel. HHJ 2014	Plan- jahr 2015	Planungsperiode			Folge- Jahre	Gesamt Ausgabe- Bedarf	Kommentar
							2016	2017	2018			
51		Krankenhäuser	18	0	0	0	0	0	0	0	0	
50,54		Sonstige Einrichtungen des Gesundheitswesens	19	0	0	0	0	0	0	0	0	
55,56,57		Sport, Badeanstalten	20	2.647	64	36	14	14	14	160	2.949	
58,59		Übriges	21	449	201	112	27	27	17	442	1.275	
5		Epl. 5 zusammen	22	3.096	265	148	41	41	31	602	4.224	
Bau- und Wohnungswesen, Verkehr												

63-66		Straßen	23	6.254	594	1.922	554	153	321	6.718	16.516	
60,61,62,67-69		Übriges	24	3.219	2.760	1.331	1.292	2.141	1.656	3.469	15.868	
6		Epl. 6 zusammen	25	9.473	3.354	3.253	1.846	2.294	1.977	10.187	32.384	
Öffentliche Einrichtungen, Wirtschaftsförderung												

70		Abwasserbeseitigung	26	3.536	2.191	1.790	642	321	309	5.768	14.557	
72		Abfallbeseitigung	27	0	0	0	0	0	0	0	0	
73-79		Übriges	28	6.194	439	467	181	111	111	703	8.206	
7		Epl. 7 zusammen	29	9.730	2.630	2.257	823	432	420	6.471	22.763	
Wirtschaftliche Unternehmen, allgemeines Grund- und Sondervermögen												

80-87		Wirtschaftliche Unternehmen	30	2.875	1.362	546	140	134	132	2.791	7.980	
88,89		Allgemeines Grund- und Sondervermögen	31	3.847	96	96	15	15	15	681	4.765	
8		Epl. 8 zusammen	32	6.722	1.458	642	155	149	147	3.472	12.745	
0-8		Investitionen, Investitionsförder- ungsmaßnahmen insgesamt (siehe Ifd. Nr. 65 des Teils 1)	33	34.476	12.796	8.471	7.679	5.460	2.659	27.192	98.733	

Investitionsprogramm

Gliederung	Gruppierung	Maßnahme	Ifd. Nr.	bisher Bereit- gest.	abgel. HHJ 2014	Plan- jahr 2015	Planungsperiode			Folge- Jahre	Gesamt Ausgabe- Bedarf	Kommentar
							2016	2017	2018			

*** Ende der Liste "Investitionsprogramm" ***

Gesamtplan für das Haushaltsjahr 2015

3. Gruppierungsübersicht mit Einzeldarstellung der Haushaltsstellen

- in EUR -

Gruppierungsübersicht

Grupp.-Nr.	Bezeichnung der Hauptgruppen, Gruppen und Untergruppen	Ansatz	je	Ansatz	Rechnungs.-Erg.
		2015	Einwohner in	2014	2013
		EUR	EUR	EUR	EUR
Einnahmen					
E I N N A H M E N D E S V E R W A L T U N G S H A U S H A L T E S					

0	Steuern, Allgemeine Zuweisungen				
000	Grundsteuer A				
9000.0000	Grundsteuer A (land- und forstwirtschaftliche Betriebe)	40.000	6,01	43.000	43.210,95
		40.000	6,01	43.000	43.210,95
001	Grundsteuer B				
9000.0010	Grundsteuer B (sonstige Grundstücke)	515.000	77,36	500.000	501.661,50
		515.000	77,36	500.000	501.661,50
003	Gewerbesteuer				
9000.0030	Gewerbesteuer nach Ertrag u. Kapital Vorauszahlung	1.200.000	180,26	1.200.000	1.227.862,00
		1.200.000	180,26	1.200.000	1.227.862,00
00	ZWISCHENSUMME	1.755.000	263,63	1.743.000	1.772.734,45
010	Beteiligung an der Einkommensteuer				
9000.0100	Gemeindeanteil an der Einkommensteuer	2.703.450	406,11	2.400.000	2.307.413,00
		2.703.450	406,11	2.400.000	2.307.413,00
012	Beteiligung an der Umsatzsteuer				
9000.0120	Gemeindeanteil an der Umsatzsteuer	113.500	17,05	104.000	100.928,00
		113.500	17,05	104.000	100.928,00
01	ZWISCHENSUMME	2.816.950	423,16	2.504.000	2.408.341,00
022	Hundesteuer				
9000.0220	Hundesteuer	11.500	1,73	11.500	10.962,50
		11.500	1,73	11.500	10.962,50
02	ZWISCHENSUMME	11.500	1,73	11.500	10.962,50
03	Steuerähnliche Einnahmen				
032	Sonstige steuerähnliche Einnahmen				
9000.0320	Sonstige steuerliche Einnahmen	100	0,02	100	0,00
		100	0,02	100	0,00
04	Schlüsselzuweisungen				
041	vom Land				
9000.0410	Schlüsselzuweisungen - Land	1.958.650	294,22	1.653.000	1.733.732,00
		1.958.650	294,22	1.653.000	1.733.732,00
06	Sonstige allgemeine Zuweisungen				
061	vom Land				
9000.0610	Zuweisungen vom Land (Art. 7 FAG) Grunderwerbssteuer--> 9000.0616)	115.000	17,28	110.000	110.704,30
9000.0615	Einkommensteuer-Ersatzleistung	219.500	32,97	203.000	200.147,00
9000.0616	Grunderwerbsteuer-Anteil (Art. 8 FAG) (früher: 9000.0610)	55.000	8,26	80.000	51.264,82
		389.500	58,51	393.000	362.116,12
06	ZWISCHENSUMME	389.500	58,51	393.000	362.116,12
08	Allg.Zuweisungen aus bes. Abrechnungsverfahren				
081	Überlassung des Aufkommens an Verwarnungs- geldern und Geldbußen				
9000.0810	Überlassung des Aufkommens an Verwarnungs- geldern fließend (Ausgabe: 1101.65)	50.000	7,51	50.000	56.853,62
9000.0811	Überlassung des Aufkommens an Verwarnungs- geldern ruhend (Ausgabe: 1101.6501)	15.000	2,25	0	0,00

Gruppierungsübersicht

Grupp.-Nr.	Bezeichnung der Hauptgruppen, Gruppen und Untergruppen	Ansatz	je	Ansatz	Rechnungs.-Erg.
		2015	Einwohner in	2014	2013
		EUR	EUR	EUR	EUR
Einnahmen					
		65.000	9,76	50.000	56.853,62
0	ZWISCHENSUMME	6.996.700	1.051,03	6.354.600	6.344.739,69
	STEUERN, ALLGEMEINE ZUWEISUNGEN				
1	Einnahmen aus Verwaltung und Betrieb				
10	Verwaltungsgebühren				
0200.1000	Verwaltungsgebühren (einschl. Ersatz von besonderen Auslagen etc.)	45.000	6,76	45.000	41.306,09
0300.1000	Mahngebühren	1.800	0,27	1.600	1.724,12
0500.1000	Standesamtsgebühren	10.000	1,50	10.000	7.434,50
1100.1000	Verwarnungs- und Bußgelder	500	0,08	500	0,00
		57.300	8,61	57.100	50.464,71
11	Benutzungsgebühren und ähnliche Entgelte				
0200.1100	Benutzungsgebühren und ähnliche Entgelte	100	0,02	100	21,05
1300.1100	Benutzungsgebühren (Gebühren der Feuerwehr) früher: 1300.1670	25.000	3,76	28.000	24.649,50
3330.1100	Benutzungsgebühren (voller Steuersatz)	5.000	0,75	5.000	165,88
3330.1110	Eintrittsgelder (ermäßigter Steuersatz)	10.000	1,50	10.000	555,51
3330.1111	Eintrittsgelder (steuerfrei)	30.000	4,51	30.000	34.554,39
3330.1120	USt - voller Steuersatz	4.000	0,60	4.000	4.378,69
3330.1130	USt - ermäßigter Steuersatz	700	0,11	700	38,89
3400.1100	Benutzungsgebühren	0	0,00	1.000	0,00
3520.1100	Benutzungsgebühren u. ähnliche Entgelte (Leihgebühren durch Stadtbücherei)	1.800	0,27	2.100	1.976,00
4640.1100	Benutzungsgebühren	38.000	5,71	33.000	32.912,00
4641.1100	Benutzungsgebühren	31.000	4,66	38.000	37.157,50
4644.1100	Benutzungsgebühren	38.000	5,71	35.000	35.101,00
5600.1100	Benutzungsgebühren	100	0,02	100	200,00
6300.1100	Benutzungsgebühren	5.000	0,75	5.000	4.944,62
6300.1120	USt - voller Steuersatz (Photovoltaikanlage)	2.300	0,35	2.300	2.099,98
6800.1100	Benutzungsgebühren	100	0,02	100	0,00
6900.1100	Benutzungsgebühren	0	0,00	100	0,00
7000.1100	Kanalbenutzungsgebühren	845.000	126,93	800.000	773.256,69
7000.1118	Entgelte für Haus- und Grundstücksanschlüsse	0	0,00	0	164,00
7000.1120	Einnahmen Beseitigungsgebühr FES	10.000	1,50	18.000	14.605,47
7200.1100	Abfallbeseitigungsgebühren	275.000	41,31	275.000	269.363,25
7300.1100	Benutzungsgebühren	1.000	0,15	1.000	1.094,96
7400.1100	Benutzungsgeb. u. ähnl. Entgelte (Schlachthaus-Sanitätskühlraumgeb.)	110.000	16,52	85.000	66.998,27
7500.1100	Bestattungs- und Benutzungsgebühren	160.000	24,03	133.000	129.298,53
7640.1100	Benutzungsgebühren für Fremdveranst.	2.000	0,30	2.000	3.023,50
7640.1160	Eintrittsgelder für Eigenveranstaltungen	5.000	0,75	5.000	9.245,00
7641.1100	Benutzungsgeb. für Fremdveranstaltungen	12.000	1,80	12.000	10.096,74
7641.1101	Benutzungsgebühren Kleinkunsthöhne (früher: 7641.1480)	0	0,00	3.000	210,08
7641.1110	Benutzungsgebühren Vereinsveranstaltung (interne Verrechnung)	45.000	6,76	45.000	51.633,50
7641.1120	Mwst. - voller Steuersatz	10.000	1,50	10.000	17.533,47

Gruppierungsübersicht

Grupp.-Nr.	Bezeichnung der Hauptgruppen, Gruppen und Untergruppen	Ansatz	je	Ansatz	Rechnungs.-Erg.
		2015	Einwohner in	2014	2013
		EUR	EUR	EUR	EUR
Einnahmen					
7641.1130	Mwst. - ermäßigter Steuersatz	3.000	0,45	3.000	578,64
7641.1151	Eintrittsgelder für Eigenveranstaltungen (sonst. Salzhallenveranstaltungen)	40.000	6,01	40.000	39.713,30
7641.1161	Eintrittsgelder Kleinkunstbühne	14.000	2,10	15.000	11.108,09
7641.1171	Eintrittsgelder Abo-Theater	30.000	4,51	30.000	26.555,56
7641.1190	Einnahmen aus der Garderobenverpachtung	300	0,05	300	70,97
7900.1100	Benutzungsgebühren, Beiträge, Bettengeld	1.000	0,15	700	1.000,37
8150.1100	Entgelte für Wasserlieferung einschl. Grundgebühren u. Zählermiete	700.000	105,15	600.000	602.635,58
8150.1101	Entgelt für Bauwasser	200	0,03	200	-46,00
8150.1110	Entgelte für die Unterhaltung der Anschlüsse	3.000	0,45	3.000	2.888,80
8150.1120	Umsatzsteuer (Mwst) aus steuerpfl. Entgelten	60.000	9,01	55.000	45.490,24
8200.1100	Benutzungsgebühren	2.500	0,38	2.500	2.968,36
8200.1120	Mehrwertsteuer (City-Bus)	1.000	0,15	1.000	787,25
		2.521.100	378,73	2.334.200	2.259.029,63
13	Einnahmen aus Verkauf				
0200.1300	Einnahmen aus Verkauf (Verk. von bewegl. Sachen z. B. Vordrucke etc.)	400	0,06	400	353,90
0500.1300	Einnahmen aus Verkauf	500	0,08	0	0,00
1100.1300	Einnahmen aus Verkauf	0	0,00	200	0,00
1300.1300	Einnahmen aus Verkauf	0	0,00	100	0,00
2112.1300	Einnahmen aus Verkauf	0	0,00	100	0,00
2152.1300	Einnahmen aus Verkauf	0	0,00	100	0,00
3400.1300	Einnahmen aus Verkauf	100	0,02	500	170,30
5800.1300	Einnahmen aus Verkauf	0	0,00	100	0,00
6300.1300	Einnahmen aus Verkauf	500	0,08	200	1.674,40
7200.1300	Einnahmen aus Verkauf	500	0,08	500	450,00
7500.1300	Einnahmen aus Verkauf	0	0,00	100	0,00
7900.1300	Einnahmen aus Verkauf, Führungen usw.	5.000	0,75	5.000	5.395,59
		7.000	1,07	7.300	8.044,19
14	Mieten und Pachten				
0600.1400	Mieten und Pachten einschließlich Neben- kosten	8.800	1,32	10.000	19.935,16
1300.1400	Mieteinnahmen - Feuerwehrgerätehaus	19.500	2,93	18.000	18.404,88
2112.1400	Mieten und Pachten (Photovoltaikanlage)	5.000	0,75	5.000	7.027,45
2152.1400	Mieten und Pachten (Verrechnungsmiete)	5.000	0,75	5.000	5.095,00
3210.1400	Mieten und Pachten (Kinderkrippe)	0	0,00	400	360,00
4640.1400	Mieten (früher Poststr. 4)	0	0,00	3.000	8.690,00
5700.1400	Mieten und Pachten	5.000	0,75	5.000	5.000,00
6300.1400	Mieten und Pachten	9.600	1,44	43.000	41.679,00
7500.1400	Mieten und Pachten	8.350	1,25	8.400	8.358,00
7620.1400	Mieten und Pachten	2.000	0,30	2.000	2.264,00
7640.1400	Mieten (Einnahmen aus der Vermietung von Räumen im Bürgerhaus)	34.000	5,11	30.000	36.220,90
7641.1410	Werbeeinnahmen	5.000	0,75	5.000	3.850,00
7641.1450	Pacht aus Restaurant und Tanzlokal	20.000	3,00	20.000	19.800,00
8800.1400	Mieten und Pachten	75.000	11,27	78.000	73.179,36
		197.250	29,62	232.800	249.863,75
15	sonstige Verwaltungs- und Betriebseinnahmen				

Gruppierungsübersicht

Grupp.-Nr.	Bezeichnung der Hauptgruppen, Gruppen und Untergruppen	Ansatz	je	Ansatz	Rechnungs.-Erg.
		2015	Einwohner in	2014	2013
		EUR	EUR	EUR	EUR
Einnahmen					
0200.1500	Sonstige Verwaltungs- und Betriebseinnahmen	100	0,02	100	0,00
0300.1500	Sonstige Verwaltungs- und Betriebseinn. (nicht aufgeklärte Kassenüberschüsse)	50	0,01	300	20,51
0600.1500	Sonstige Verwaltungs- und Betriebseinnahmen	300	0,05	300	401,40
1100.1500	Sonstige Verwaltungs- und Betriebseinnahmen (Ersatz Obdachlosenunterbr.)	300	0,05	1.000	1.008,26
1100.1501	Sonstige Verwaltungs- und Betriebseinnahmen (Erstattung Feldgeschworene)	2.000	0,30	2.000	1.739,38
1300.1500	Sonstige Verwaltungs- und Betriebseinn. (vermischte Einnahmen)	200	0,03	200	435,00
2112.1500	Sonstige Verwaltungs- und Betriebseinnahmen (vermischte Einnahmen)	0	0,00	0	20,00
2152.1500	Sonstige Verwaltungs- und Betriebseinnahmen (Mittagessen)	16.500	2,48	18.000	15.643,30
3210.1500	Sonstige Verwaltungs- und Betriebseinnahmen (vermischte Einnahmen)	0	0,00	100	0,00
3330.1520	sonstige Verwaltungs- und Betriebseinn.	500	0,08	500	0,00
3330.1560	USt - Rückvergütung	11.000	1,65	11.000	9.218,95
3400.1500	Sonstige Verwaltungs- und Betriebseinnahmen (vermischte Einnahmen)	0	0,00	200	0,00
3520.1500	Sonst. Verwaltungs- u. Betriebseinnahmen (vermischte Einnahmen)	0	0,00	100	0,00
4600.1500	Sonstige Verwaltungs- und Betriebseinn. (Ferienprogramm)	500	0,08	500	387,00
4640.1500	Sonstige Verwaltungs- u. Betriebseinnahmen (Mittagessen KiGa)	9.000	1,35	9.000	9.612,40
4641.1500	Sonstige Verwaltungs- und Betriebseinnahmen (Mittagessen)	5.000	0,75	5.000	5.009,00
4644.1500	Sonstige Verwaltungs- und Betriebseinnahmen (Mittagessen)	17.000	2,55	17.000	22.237,80
6100.1500	Sonstige Verwaltungs- und Betriebseinnahmen (Zahlungen für Ausgleichsflächen)	1.000	0,15	2.000	0,00
6200.1500	Sonst. Verwaltungs- und Betriebseinnahmen	100	0,02	100	0,00
6300.1500	Sonstige Verwaltungs- und Betriebseinnahmen (Photovoltaik: neu 6300.1510)	500	0,08	500	2.786,06
6300.1510	Einnahmen Photovoltaikanlage Bauhof	12.000	1,80	12.000	11.052,51
6750.1500	Sonstige Verw.- und Betriebseinnahmen (Erst. Winterdienst Straßenbauamt usw.)	5.000	0,75	5.000	5.259,28
6800.1500	Sonstige Verwaltungs- und Betriebseinnahmen (vermischte Einnahmen)	100	0,02	100	0,00
7000.1500	Sonstige Verwaltungs- und Betriebseinnahmen	1.000	0,15	1.000	1.949,26
7200.1500	Sonstige Verwaltungs- und Betriebseinnahmen	600	0,09	600	440,00
7300.1500	Sonst. Verwaltungs- und Betriebseinnahmen (Weihnachtsmarkt)	2.500	0,38	2.500	2.499,99
7400.1500	Sonstige Verwaltungs- u. Betriebseinnahmen (Freibankerlöse u. dergl.)	500	0,08	500	398,58
7500.1500	Sonstige Verwaltungs- und Betriebseinnahmen	500	0,08	1.000	300,00
7640.1520	sonst. Verwaltungs- und Betriebseinn.	1.000	0,15	1.000	400,20
7641.1520	Sonst. Verwaltungs- und Betriebseinnahme - voller Steuersatz -	500	0,08	500	0,00

Gruppierungsübersicht

Grupp.-Nr.	Bezeichnung der Hauptgruppen, Gruppen und Untergruppen	Ansatz	je	Ansatz	Rechnungs.-Erg.
		2015	Einwohner in	2014	2013
		EUR	EUR	EUR	EUR
Einnahmen					
7641.1530	Sonst. Verwaltungs- und Betriebseinnahme - steuerfrei	500	0,08	500	0,00
7641.1560	Umsatzsteuer - Rückvergütung	15.000	2,25	10.000	4.309,38
8150.1500	Sonst. Verw.- u. Betriebseinn. - (Umsatzsteuerrückvergütung - verm. Einnahmen)	80.000	12,02	80.000	41.242,22
8200.1500	Vermischte Einnahmen (Stadtbus)	3.000	0,45	3.000	3.013,61
8200.1520	USt. Rückerstattung	500	0,08	500	528,85
8800.1500	Sonst. Verwaltungs- und Betriebseinnahmen	100	0,02	100	300,00
		186.850	28,13	186.200	140.212,94
10-15	ZWISCHENSUMME	2.969.500	446,16	2.817.600	2.707.615,22
16	Erstattungen von Ausgaben des Verwaltungshaushaltes				
160	vom Bund, LAF, ERP-Sondervermögen				
0510.1600	Erstattung vom Bund	0	0,00	100	0,00
0520.1600	Erstattung vom Bund	0	0,00	100	0,00
		0	0,00	200	0,00
161	vom Land				
0510.1610	Erstattung vom Land	0	0,00	100	0,00
0520.1610	Erstattung vom Land	0	0,00	0	8.638,09
3400.1610	Erstattung vom Land: Pflege Ukrainer- Friedhof - Soldatengräber)	1.200	0,18	1.200	1.196,25
		1.200	0,18	1.300	9.834,34
162	von Gemeinden und Gemeindeverbänden				
2152.1620	Schulverbund Saaldorf-Surheim (Schulumlage und Schülerbeförderung)	135.000	20,28	200.000	219.888,92
4360.1620	Erstattungen vom Landkreis (Asylbewerberunterkunft)	8.400	1,26	0	0,00
7000.1620	Erstattungen v. Ausgaben des Verw. -Hh. (Gde. Saaldorf)	18.000	2,70	18.000	15.975,78
7200.1620	Erstattungen des Landkreises (DSD)	14.000	2,10	14.000	13.685,08
		175.400	26,34	232.000	249.549,78
166	von sonstigen öffentlichen Sonderrechnungen				
0000.1660	Erstattung von Ausgaben des Verw.-HH (z. B. Sparkasse)	4.900	0,74	4.900	3.700,07
		4.900	0,74	4.900	3.700,07
167	von privaten Unternehmen				
0000.1670	Erstattungen von Ausgaben des Verwaltungshaushalts - private Unternehmen -	0	0,00	100	60,00
		0	0,00	100	60,00
169	Innere Verrechnungen				
0200.1690	Innere Verrechnungen	250.200	37,58	240.500	234.631,00
0200.1693	Innere Verrechnung (Vergütung Bauhof, Wasserwerk, Kanal, Anlagen usw.)	1.020	0,15	0	0,00
0600.1692	Innere Verrechnungen (Miete)	3.500	0,53	0	0,00
1300.1693	Innere Verrechnung (Vergütung Bauhof, Wasserwerk, Kanal, Anlagen usw.)	1.980	0,30	0	0,00
5800.1693	Innere Verrechnung (Vergütung Bauhof, Wasserwerk, Kanal, Anlagen usw.)	8.030	1,21	0	0,00
6300.1692	Innere Verrechnungen (Miete)	32.000	4,81	0	0,00
6300.1693	Innere Verrechnung (Vergütung Bauhof, Wasserwerk, Kanal, Anlagen usw.)	140.000	21,03	0	0,00

Gruppierungsübersicht

Grupp.-Nr.	Bezeichnung der Hauptgruppen, Gruppen und Untergruppen	Ansatz	je	Ansatz	Rechnungs.-Erg.
		2015	Einwohner in	2014	2013
		EUR	EUR	EUR	EUR
Einnahmen					
7000.1690	Innere Verrechnungen	162.500	24,41	158.930	153.779,00
7000.1693	Innere Verrechnung (Vergütung Bauhof, Wasserwerk, Kanal, Anlagen usw.)	6.500	0,98	0	0,00
7641.1691	innere Verrechnungen (Salzachhalle)	47.700	7,17	57.500	46.683,00
8150.1693	Innere Verrechnung (Vergütung Bauhof, Wasserwerk, Kanal, Anlagen usw.)	33.890	5,09	0	0,00
8800.1692	Innere Verrechnungen (Miete)	250	0,04	0	0,00
		687.570	103,30	456.930	435.093,00
16	ZWISCHENSUMME	869.070	130,56	695.430	698.237,19
17	Zuweisungen und Zuschüsse für laufende Zwecke				
170	vom Bund, LAF, ERP-Sondervermögen				
4640.1700	Zuweisungen und Zuschüsse vom Bund	4.700	0,71	1.200	0,00
4641.1700	Zuweisungen und Zuschüsse vom Bund	1.700	0,26	18.900	0,00
4642.1700	Zuweisungen und Zuschüsse vom Bund	2.800	0,42	0	0,00
4643.1700	Zuweisung und Zuschüsse vom Bund	9.900	1,49	700	0,00
4644.1700		3.100	0,47	0	0,00
4645.1700	Zuweisungen und Zuschüsse vom Bund	800	0,12	0	0,00
		23.000	3,47	20.800	0,00
171	vom Land				
2112.1710	Zuweisungen und Zuschüsse für laufende Zwecke vom Land	2.900	0,44	4.000	2.804,49
2152.1710	Zuweisungen und Zuschüsse für laufende Zwecke vom Land	7.000	1,05	7.000	5.510,85
2900.1710	Zuweisungen und Zuschüsse für laufende Zwecke vom Land	83.000	12,47	83.000	147.264,00
3210.1710	Zuweisungen und Zuschüsse für laufende Zwecke vom Land	0	0,00	10.000	0,00
4640.1710	Zuweisungen u. Zuschüsse vom Land (Perso nalkostenzu. städt. KiGa, auswärte KiGa)	89.500	13,44	100.000	79.698,15
4640.1711	Zuschuß Freistaat Bayern für Vorschulkinder (100 €)	11.000	1,65	24.000	0,00
4641.1710	Zuweisungen und Zuschüsse für laufende Zwecke vom Land	37.000	5,56	71.000	58.202,42
4642.1710	Zuweisungen und Zuschüsse für laufende Zwecke vom Land	52.300	7,86	90.000	80.575,65
4642.1711	Zuweisungen und Zuschüsse vom Freistaat Bayern (Vorschulkinder)	15.600	2,34	20.800	0,00
4643.1710	Zuweisungen und Zuschüsse für laufende Zwecke vom Land	190.000	28,54	252.000	205.660,17
4643.1711	Zuweisungen und Zuschüsse vom Freistaat Bayern (Vorschulkinder)	27.600	4,15	30.400	0,00
4644.1710	Zuweisungen und Zuschüsse lt. BayKiBiG	59.000	8,86	82.000	49.732,86
4645.1710	Zuweisungen und Zuschüsse für laufende Zwecke vom Land (Personalkostenzusch.)	16.000	2,40	0	0,00
4645.1711	Zuschuß Freistaat Bayern für Vorschulkinder (100 €)	4.800	0,72	0	0,00
6100.1710	Zusch. v. Land für Feinuntersuchungen, städtebaul. Beratung	45.000	6,76	42.000	25.400,00
6300.1710	Zuweisungen und Zuschüsse vom Land (KFZ- Steuerersatzverbund)	95.000	14,27	95.000	95.970,00
6900.1710	Zuweisungen und Zuschüsse f. lfd. Zwecke vom Land	0	0,00	100	0,00

Gruppierungsübersicht

Grupp.-Nr.	Bezeichnung der Hauptgruppen, Gruppen und Untergruppen	Ansatz	je	Ansatz	Rechnungs.-Erg.
		2015	Einwohner in	2014	2013
		EUR	EUR	EUR	EUR
Einnahmen					
7000.1710	Zuweisungen und Zuschüsse für laufende Zwecke vom Land	0	0,00	26.500	0,00
7641.1710	Zuweisungen und Zuschüsse für laufende Zwecke vom Land	0	0,00	100	0,00
8200.1710	Zuweisungen und Zuschüsse für laufende Zwecke (ÖPNV)	3.000	0,45	3.000	5.000,00
		738.700	110,96	940.900	755.818,59
172	von Gemeinden und Gemeindeverbänden				
1400.1720	Zuweisungen und Zuschüsse (Hochwasser)	0	0,00	0	35.500,00
4644.1720	Zuweisungen von Gemeinden	1.000	0,15	1.000	0,00
6900.1720	Zuweisungen und Zuschüsse f. lfd. Zwecke vom Bezirk	0	0,00	100	0,00
7641.1720	Zuweisungen und Zuschüsse für laufende Zwecke vom Bezirk	0	0,00	100	0,00
		1.000	0,15	1.200	35.500,00
173	von Zweckverbänden und dgl.				
6900.1730	Zuweisungen und Zuschüsse vom Zweckverb. zum Unterh. von Gewässern III Ordnung	2.000	0,30	2.000	2.006,32
		2.000	0,30	2.000	2.006,32
174	vom sonstigen öffentlichen Bereich				
6300.1740	Zuweisungen und Zuschüsse vom sonstigen öffentl. Bereich (ABM)	0	0,00	100	0,00
		0	0,00	100	0,00
176	von sonstigen öffentlichen Sonderrechnungen				
2112.1760	Spenden (Sparkasse, Landesbank)	100	0,02	500	250,00
2152.1760	Spenden (Sparkasse)	200	0,03	200	700,00
		300	0,05	700	950,00
177	von privaten Unternehmen				
1300.1770	Spenden private Unternehmen	100	0,02	1.000	0,00
2112.1770	Spenden private Unternehmen (Raiba)	100	0,02	500	0,00
2152.1770	Spenden private Unternehmen (Raiba)	500	0,08	2.000	0,00
3210.1770	Spenden private Unternehmen (Raiba)	0	0,00	200	0,00
3320.1770	Zuweisungen und Zuschüsse von übrigen Bereichen (Privat Unternehmen)	0	0,00	100	0,00
3330.1770	Spenden private Unternehmen (Raiba)	1.000	0,15	1.000	0,00
3330.1771	Sponsoring (z. B. Hacker Pschorr)	15.000	2,25	15.000	22.879,83
3400.1770	Spenden private Unternehmen (Raiba)	0	0,00	500	0,00
3500.1770	Spenden private Unternehmen (Raiba)	0	0,00	500	0,00
3520.1770	Spenden private Unternehmen (Raiba)	0	0,00	100	0,00
3550.1770	Spenden private Unternehmen (Raiba)	0	0,00	100	0,00
4600.1770	Spenden private Unternehmen (Raiba)	0	0,00	100	0,00
4640.1770	Spenden private Unternehmen (Raiba)	500	0,08	1.000	1.100,00
4641.1770	Spenden private Unternehmen (Raiba)	200	0,03	200	1.050,00
4644.1770	Spenden private Unternehmen (Raiba)	100	0,02	100	400,00
4700.1770	Spenden private Unternehmen (Raiba)	0	0,00	200	0,00
4901.1770	Spenden private Unternehmen (Raiba)	3.000	0,45	3.000	4.440,00
5500.1770	Zuweisungen und Zuschüsse (Raiba, private Unternehmen)	500	0,08	500	500,00
5800.1770	Spenden private Unternehmen (Raiba)	0	0,00	200	0,00

Gruppierungsübersicht

Grupp.-Nr.	Bezeichnung der Hauptgruppen, Gruppen und Untergruppen	Ansatz	je	Ansatz	Rechnungs.-Erg.
		2015	Einwohner in	2014	2013
		EUR	EUR	EUR	EUR
Einnahmen					
7500.1770	Spenden private Unternehmen (Raiba)	0	0,00	500	1.217,50
7640.1770	Spenden private Unternehmen (Raiba)	100	0,02	100	0,00
7641.1770	Spenden private Unternehmen (Raiba)	100	0,02	100	0,00
7900.1770	Spenden private Unternehmen (Raiba)	0	0,00	100	0,00
		21.200	3,22	27.100	31.587,33
178	von übrigen Bereichen				
1300.1780	Spenden (z. B. Privatpersonen, Vereine)	100	0,02	200	0,00
2152.1780	Spenden (z. B. Privatpersonen, Vereine)	200	0,03	200	0,00
3330.1780	Spenden (z. B. Privatpersonen, Vereine)	15.000	2,25	15.000	11.200,00
3400.1780	Spenden (z. B. Privatpersonen, Vereine)	0	0,00	200	0,00
4640.1780	Spenden (z. B. Privatpersonen, Vereine)	50	0,01	50	360,00
4901.1780	Spenden (z. B. Privatpersonen, Vereine)	2.000	0,30	2.000	2.491,18
5800.1780	Spenden (z. B. Privatpersonen, Vereine)	0	0,00	0	700,00
7900.1780	Spenden (z. B. Privatpersonen, Vereine)	0	0,00	0	20,65
		17.350	2,61	17.650	14.771,83
17	ZWISCHENSUMME	803.550	120,76	1.010.450	840.634,07
1	ZWISCHENSUMME	4.642.120	697,48	4.523.480	4.246.486,48
	EINNAHMEN AUS VERWALTUNG UND BETRIEB				
	ERSTATTUNGEN UND ZUWEISUNGEN				
2	Sonstige Finanzeinnahmen				
20	Zinseinnahmen				
206	von sonstigen öffentlichen Sonderrechnungen				
6200.2060	Zinseinnahmen Darlehen von öffentlichen Sonderrechnungen (Obb. Heimstätte)	1.000	0,15	1.000	997,02
9100.2060	Zinseinnahmen von sonstigen öffentl. Sonderr. (Spark. Landesbk. usw.)	100	0,02	5.000	2.644,14
		1.100	0,17	6.000	3.641,16
207	von privaten Unternehmen				
6200.2070	Zinseinn. aus Darlehen von übrigen Be-reichen (Selbsth. Salzachkr.)	1.470	0,22	1.650	1.868,29
9100.2070	Zinseinnahmen von priv. Unternehmen (Raiffeisen-Hypo- Volksbk.)	50	0,01	500	222,24
		1.520	0,23	2.150	2.090,53
208	vom übrigen Bereich				
9100.2080	Zinsen sonstige (Private)	4.500	0,68	4.500	4.335,80
		4.500	0,68	4.500	4.335,80
20	ZWISCHENSUMME	7.120	1,08	12.650	10.067,49
22	Konzessionsabgaben				
8100.2200	Konzessionsabgaben Bayernwerke	200.000	30,04	220.000	220.043,45
		200.000	30,04	220.000	220.043,45
23	Schuldendiensthilfen				
231	vom Land				
9100.2310	Schuldendienstbeihilfen vom Land	0	0,00	400	344,63
		0	0,00	400	344,63
23	ZWISCHENSUMME	0	0,00	400	344,63
26	Weitere Finanzeinnahmen				
0300.2610	Säumniszuschläge, Stundungs-, Verzugs- und Prozeßzinsen, Beitreibungsgebühren	13.000	1,95	10.000	22.442,80

Gruppierungsübersicht

Grupp.-Nr.	Bezeichnung der Hauptgruppen, Gruppen und Untergruppen	Ansatz	je	Ansatz	Rechnungs.-Erg.
		2015	Einwohner in	2014	2013
		EUR	EUR	EUR	EUR
Einnahmen					
3520.2610	Säumniszuschläge	200	0,03	200	242,30
		13.200	1,98	10.200	22.685,10
27	Kalkulatorische Einnahmen				
270	Abschreibungen				
9100.2700	Abschreibungen	425.760	63,96	413.400	393.203,12
		425.760	63,96	413.400	393.203,12
275	Verzinsung des Anlagekapitals				
9100.2750	Verzinsung des Anlagekapitals	350.000	52,58	385.100	359.706,92
		350.000	52,58	385.100	359.706,92
27	ZWISCHENSUMME	775.760	116,54	798.500	752.910,04
2	ZWISCHENSUMME	996.080	149,64	1.041.750	1.006.050,71
	SONSTIGE FINANZEINNAHMEN				
0-2999	GESAMTEINNAHMEN	12.634.900	1.898,15	11.919.830	11.597.276,88
	DES VERWALTUNGSHAUSHALTES				
3	EINNAHMEN DES VERMÖGENSHAUSHALTES				

30	Zuführung vom Verwaltungshaushalt				
300	Zuführung vom Verwaltungshaushalt (ohne Sonderrücklagen)				
9100.3000	Zuführung vom Verwaltungshaushalt	560.460	84,19	289.500	699.116,14
		560.460	84,19	289.500	699.116,14
301-309	Zuführung vom Verwaltungshaushalt (für Sonderrücklagen)				
4901.3090	Zuführung vom Verwaltungshaushalt Sonderrücklage "Sozialfond"	1.000	0,15	1.000	265,37
		1.000	0,15	1.000	265,37
30	ZWISCHENSUMME	561.460	84,34	290.500	699.381,51
31	Entnahme aus Rücklagen				
310	Entnahme aus Rücklagen (ohne Sonderrücklagen)				
9100.3100	Entnahme aus d. allg. Rücklage	0	0,00	200.000	2.442.412,45
		0	0,00	200.000	2.442.412,45
31	ZWISCHENSUMME	0	0,00	200.000	2.442.412,45
32	Rückflüsse von Darlehen				
326	von sonstigen öffentlichen Sonderrechnungen				
6200.3260	Darlehensrückflüsse v. öffentl. Sonderrechnungen (Obb. Heimstätte)	2.000	0,30	2.000	1.994,04
		2.000	0,30	2.000	1.994,04
327	von privaten Unternehmen				
6200.3270	Darlehensrückflüsse v. Übr. Bereich (Selbsthilfe)	13.900	2,09	13.600	13.494,29
		13.900	2,09	13.600	13.494,29
32	ZWISCHENSUMME	15.900	2,39	15.600	15.488,33
34	Einnahmen aus der Veräußerung von Sachen des Anlagevermögens				
340	Grundstücke				
6200.3404	Verkauf von Grundstücken: Baugebiet Erweit. "Haiden-Point" (früher 6321.34)	0	0,00	0	1.305,00

Gruppierungsübersicht

Grupp.-Nr.	Bezeichnung der Hauptgruppen, Gruppen und Untergruppen	Ansatz	je	Ansatz	Rechnungs.-Erg.
		2015	Einwohner in	2014	2013
		EUR	EUR	EUR	EUR
Einnahmen					
6310.3400	Einnahmen aus der Veräußerung von Grundstücken	5.000	0,75	5.000	28.621,00
6320.3400	Einnahmen aus der Veräußerung von Grundstücken	5.000	0,75	0	0,00
7911.3400	Verkauf von Gewerbegrundstücken	900.000	135,20	900.000	0,00
7911.3402	Verkauf von Grundstücken	0	0,00	0	153.204,31
8150.3400	Einnahmen aus der Veräußerung von Grundstücken	50.000	7,51	50.000	0,00
8800.3400	Veräußerung von Grundvermögen	950.000	142,71	350.000	18.453,74
		1.910.000	286,92	1.305.000	201.584,05
345	Bewegliche Sachen				
6300.3450	Einnahmen aus der Veräußerung bewegl. Sachen	500	0,08	500	0,00
		500	0,08	500	0,00
34	ZWISCHENSUMME	1.910.500	287,00	1.305.500	201.584,05
35	Beiträge und ähnlichen Entgelte				
6300.3500	Stellplatzabläse	7.500	1,13	7.500	0,00
6307.3500	Erschließungsbeitrag	0	0,00	500	0,00
6320.3500	Erschließungsbeitrag	135.000	20,28	100.000	328.799,00
6325.3500	Erschließungsbeitrag	0	0,00	0	14.856,43
7000.3500	Kanalherstellungsbeiträge	20.000	3,00	20.000	30.421,92
7000.3510	Ersatz Hausanschl.	1.000	0,15	1.000	0,00
7013.3500	Kanalherstellungsbeiträge	0	0,00	82.000	0,00
7017.3500	Kanalherstellungsbeiträge	168.000	25,24	300.000	0,00
7017.3510	Ersatz Hausanschl.	50.000	7,51	50.000	0,00
7019.3500	Kanalherstellungsbeiträge	30.000	4,51	30.000	0,00
7019.3510	Ersatz Hausanschl.	1.500	0,23	0	0,00
8150.3500	Herstellungsbeitrag Wasserversorgung	25.000	3,76	110.000	8.746,57
8150.3510	Ersatz Hausanschlüsse (Ausserhalb von Baubebieten)	2.000	0,30	2.000	11.789,31
8154.3500	Herstellungsbeitrag Wasserversorgung	12.000	1,80	0	0,00
8154.3510	Ersatz Hausanschl.	5.000	0,75	0	0,00
8156.3500	Herstellungsbeitrag Wasserversorgung	1.000	0,15	0	0,00
8156.3510	Ersatz Hausanschl.	0	0,00	500	2.010,63
8157.3500	Herstellungsbeitrag Wasserversorgung	0	0,00	10.000	0,00
8157.3510	Ersatz Hausanschl.	0	0,00	1.000	0,00
8159.3510	Ersatz Hausanschl.	0	0,00	1.000	0,00
		458.000	68,81	715.500	396.623,86
36	Zuweisungen und Zuschüsse für Investitionen und Investitionsförderungsmaßnahmen				
360	vom Bund, LAF, ERP-Sondervermögen				
6101.3602	Zuschuß vom Land: Verbesserung der Akzeptanz der Tiefgarage Briouder Platz	138.000	20,73	150.000	0,00
		138.000	20,73	150.000	0,00
361	vom Land				
1300.3610	Zuweisungen f. Investitionen vom Land	25.000	3,76	7.000	0,00
1400.3610	Zuschuß des Landes: Hochwasser	600.000	90,13	600.000	0,00
3650.3610	Zuschuß des Landes	15.000	2,25	80.000	15.000,00
4600.3610	Zuschuß des Landes	500.000	75,11	270.000	407.000,00
4643.3610	Zuschuß des Landes für Generalsanierung kirchlicher Kindergarten	0	0,00	0	64.000,00
5800.3610	Zuschuß des Landes	0	0,00	0	3.665,20
6101.3610	Zuschüsse vom Land	130.000	19,53	90.000	47.700,00

Gruppierungsübersicht

Grupp.-Nr.	Bezeichnung der Hauptgruppen, Gruppen und Untergruppen	Ansatz	je	Ansatz	Rechnungs.-Erg.
		2015	Einwohner in	2014	2013
		EUR	EUR	EUR	EUR
Einnahmen					
6310.3612	Zuschuss Gemeindeverbindungsstr. Esing Deckenverstärkung	0	0,00	25.000	98.000,00
6310.3613	Zuschuß Deckensanierung Bergstraße	60.000	9,01	80.000	0,00
6310.3614	Zuschuß Gemeindestraße "Seebadstraße"	250.000	37,55	0	0,00
6323.3610	Zuschuß des Landes	0	0,00	0	101.127,05
7017.3610	Zuschuß des Landes	186.000	27,94	825.000	0,00
7910.3610	Zuschuß des Landes	68.000	10,21	68.000	0,00
8802.3610	Zuschuß des Landes	22.500	3,38	14.000	0,00
9000.3610	Investitionspausch. vom Land	103.500	15,55	103.500	103.500,00
		1.960.000	294,42	2.162.500	839.992,25
362	von Gemeinden und Gemeindeverbänden				
1300.3620	Zuweisungen u. Investitionen vom Land- kreis	500	0,08	500	0,00
3650.3620	Zuschuß vom Bezirk Oberbayern	0	0,00	0	22.500,00
7910.3620	Investitionskosten Gemeinde Saaldorf-Surheim	127.000	19,08	127.000	0,00
		127.500	19,16	127.500	22.500,00
367	von privaten Unternehmen				
7400.3670	Zuweisungen Schlachthofsanierung	0	0,00	0	13.587,00
		0	0,00	0	13.587,00
368	von übrigen Bereichen				
1300.3680	Zuweisungen von Privatpersonen, Vereine	500	0,08	500	0,00
3650.3680	Zuschuß von Privatpersonen	7.400	1,11	33.000	0,00
4600.3680	Zuschuß Privatpersonen, Stiftungen	60.000	9,01	150.000	60.000,00
6310.3680	Steinerne Gasse: Kosten Anlieger	200.000	30,04	200.000	0,00
		267.900	40,24	383.500	60.000,00
36	ZWISCHENSUMME	2.493.400	374,55	2.823.500	936.079,25
37	Einnahmen aus Krediten und inneren Darlehen				
376	von sonstigen öffentlichen Sonderrechnungen				
9100.3760	Einnahmen aus Krediten von sonstigen öffentl. Sonderr. (Spark. Landesbk.usw.)	0	0,00	7.145.000	500.000,00
9100.3761	Einnahmen aus Krediten (Sparkasse) Kreditermächtigung aus HH-Jahr 2014	3.245.000	487,46	450.000	0,00
		3.245.000	487,46	7.595.000	500.000,00
37	ZWISCHENSUMME	3.245.000	487,46	7.595.000	500.000,00
3	GESAMTEINNAHMEN DES VERMÖGENSHAUSHALTES	8.684.260	1.304,55	12.945.600	5.191.569,45
	GESAMTEINNAHMEN DES VWHH UND VMHH	21.319.160	3.202,70	24.865.430	16.788.846,33

Gruppierungsübersicht

Grupp.-Nr.	Bezeichnung der Hauptgruppen, Gruppen und Untergruppen	Ansatz	je	Ansatz	Rechnungs.-Erg.
		2015	Einwohner in	2014	2013
		EUR	EUR	EUR	EUR
Ausgaben					
AUSGABEN DES VERWALTUNGSHAUSHALTES					

4	Personalausgaben				
40	Aufwendungen für ehrenamtliche Tätigkeit				
0000.4000	Aufwendungen für ehrenamtliche Tätigkeit	8.400	1,26	8.100	7.737,35
0000.4010	Entschädigung für sonstige ehrenamtliche Tätigkeit (Sitzungsgeld)	20.000	3,00	20.000	15.527,60
0000.4030	Reisekosten, Ersatz von Auslagen f. Bürgermeister und ehrenamtl. Tätige	4.000	0,60	4.000	3.882,84
0510.4000	Aufwendungen für ehrenamtliche Tätigkeit	0	0,00	100	0,00
0520.4000	Aufwendungen für ehrenamtliche Tätigkeit	500	0,08	10.000	3.125,00
1100.4000	Aufwendungen für ehrenamtliche Tätigkeit (Feldgeschworene) (früher: 6300.6620)	2.000	0,30	2.000	1.456,43
1300.4000	Aufwendungen für ehrenamtliche Tätigkeit (inkl. Lohnfortzahlung)	10.000	1,50	13.000	6.524,64
3210.4000	Aufwendungen für ehrenamtliche Tätigkeit (Archivpflege)	300	0,05	300	300,00
		45.200	6,79	57.500	38.553,86
41	Dienstbezüge und dgl.				
0000.4100	Dienstbezüge des berufsmäßigen 1. Bürger meisters	94.500	14,20	91.000	87.599,50
0000.4110	Versorgungsrücklage	1.300	0,20	1.000	1.902,16
0200.4100	Beamtenbezüge	43.600	6,55	51.000	82.752,89
0200.4110	Versorgungsrücklage	3.400	0,51	2.000	2.490,17
0200.4140	Tarifbeschäftigte	365.000	54,83	358.000	267.919,91
0300.4100	Beamtenbezüge	48.500	7,29	44.600	79.035,08
0300.4110	Versorgungsrücklage	250	0,04	880	438,39
0300.4140	Tarifbeschäftigte	130.000	19,53	150.500	110.121,47
0300.4160	Beschäftigungsentgelte und dergl.	0	0,00	3.600	4.565,00
0500.4100	Beamtenbezüge	60.500	9,09	59.000	57.018,20
0500.4110	Versorgungsrücklage	1.700	0,26	1.200	1.713,87
0600.4110	Versorgungsrücklage	100	0,02	1.100	80,86
0600.4140	Tarifbeschäftigte	68.500	10,29	82.000	49.982,79
0600.4160	Beschäftigungsentgelte (Aushilfen)	1.200	0,18	1.200	0,00
1100.4140	Angestelltenvergütungen	11.000	1,65	10.200	11.964,05
1300.4140	Angestelltenvergütungen	8.300	1,25	6.000	6.075,56
2112.4140	Angestelltenvergütungen	37.000	5,56	40.100	37.175,30
2112.4160	Beschäftigungsentgelte und dergl.	12.000	1,80	10.500	14.548,62
2152.4140	Angestelltenvergütungen	56.000	8,41	58.000	73.621,52
2152.4160	Beschäftigungsentgelte und dergl.	10.000	1,50	10.000	9.152,82
2900.4140	Angestelltenvergütungen (Bauhof)	0	0,00	2.000	1.960,10
3330.4160	Beschäftigungsentgelte und dergl.	8.000	1,20	8.000	8.079,57
3400.4140	Angestelltenvergütungen (Bauhof)	0	0,00	20.000	7.907,42
3500.4140	Angestelltenvergütungen (Raumpflegerin VHS)	320	0,05	320	84,82
3520.4160	Beschäftigungsentgelte	5.500	0,83	5.200	5.241,46
4600.4140	Angestelltenvergütungen (Bauhof)	0	0,00	8.300	4.899,78
4600.4160	Beschäftigungsentgelte und dergl. (Jugendzentrum)	5.000	0,75	11.500	7.799,28
4640.4140	Vergütung für Beschäftigte	167.000	25,09	169.000	156.597,37
4640.4160	Beschäftigungsentgelte und dgl.	11.000	1,65	13.500	9.544,08

Gruppierungsübersicht

Grupp.-Nr.	Bezeichnung der Hauptgruppen, Gruppen und Untergruppen	Ansatz	je	Ansatz	Rechnungs.-Erg.
		2015	Einwohner in	2014	2013
		EUR	EUR	EUR	EUR
Ausgaben					
4641.4140	Vergütung Beschäftigte	95.000	14,27	120.000	95.011,16
4641.4160	Beschäftigungsentgelte und dergl.	5.400	0,81	5.400	0,00
4642.4140	Angestelltenvergütungen (Bauhof)	0	0,00	500	2.294,88
4644.4140	Beschäftigungsvergütungen	148.000	22,23	146.500	176.616,84
4644.4160	Beschäftigungsentgelte und dergl.	0	0,00	0	2.775,00
5600.4140	Angestelltenvergütungen (Bauhof)	0	0,00	1.500	6.853,55
5700.4160	Beschäftigungsentgelte und dergl.	0	0,00	0	2.091,47
5800.4140	Vergütung für Beschäftigte	77.000	11,57	68.000	61.742,52
5800.4160	Beschäftigungsentgelte und dergl.	1.700	0,26	1.800	1.695,28
5900.4160	Beschäftigungsentgelte und dergl.	0	0,00	1.000	401,27
6000.4140	Beschäftigte	115.000	17,28	71.000	63.774,11
6300.4140	Vergütung für Beschäftigte	271.000	40,71	95.000	56.398,37
6300.4160	Beschäftigungsentgelte und dergl. (Geringfügig Beschäftigte)	0	0,00	0	1.132,50
6700.4140	Angestelltenvergütungen (Bauhof)	0	0,00	2.000	1.565,54
6750.4140	Vergütung für Beschäftigte	0	0,00	40.000	39.172,15
6800.4140	Angestelltenvergütungen (Bauhof)	0	0,00	500	2.299,87
6900.4140	Angestelltenvergütungen (Bauhof)	0	0,00	4.000	13.870,65
7000.4140	Vergütung für Beschäftigte	38.500	5,78	27.000	28.310,64
7000.4160	Beschäftigungsentgelte und dergl.	1.200	0,18	1.200	2.082,47
7200.4140	Angestelltenvergütungen (Bauhof)	0	0,00	10.500	14.074,63
7200.4160	Beschäftigungsentgelte	2.400	0,36	8.400	2.082,69
7300.4140	Angestelltenvergütungen (Bauhof)	0	0,00	7.000	7.833,93
7400.4140	Vergütung für Beschäftigte incl. Tierarzt	19.500	2,93	35.000	41.064,26
7400.4160	Beschäftigungsentgelte und dergl.	5.000	0,75	0	5.378,92
7500.4140	Vergütung für Beschäftigte	39.000	5,86	45.000	43.862,24
7500.4160	Beschäftigungsentgelte u. dergl. (Leichenträger)	2.700	0,41	2.700	3.096,20
7640.4140	Tariflich Beschäftigte	10.500	1,58	13.500	15.676,43
7641.4140	Vergütung für Beschäftigte	186.400	28,00	166.000	177.385,30
7641.4160	Beschäftigungsentgelte und dergl.	28.500	4,28	28.500	21.258,28
7900.4140	Tariflich Beschäftigte	21.600	3,24	36.000	31.853,14
7900.4160	Beschäftigungsentgelte und dergl.	2.000	0,30	2.000	1.076,21
8150.4140	Vergütung für Beschäftigte	50.500	7,59	55.000	65.349,30
8200.4140	Angestelltenvergütungen	14.600	2,19	8.200	7.994,30
8200.4160	Beschäftigungsentgelte und dergl.	11.000	1,65	16.000	15.176,28
8800.4140	Angestelltenvergütungen (Bauhof)	0	0,00	10.000	2.416,91
		2.296.170	344,96	2.248.900	2.113.939,33
43	Beiträge zu Versorgungskassen				
0000.4300	Beiträge zur Versorgungskasse für den hauptamtlichen Bürgermeister	47.000	7,06	46.000	55.263,11
0200.4300	Beiträge zu Versorgungskassen Beamte	67.000	10,06	35.000	60.165,38
0200.4340	Beiträge zu Versorgungskassen Tarifbeschäftigte	28.000	4,21	27.000	22.770,63
0300.4300	Beiträge zu Versorgungskassen Beamte	17.000	2,55	17.000	30.225,69
0300.4340	Beiträge zu Versorgungskassen Tarifbeschäftigte	10.000	1,50	12.000	9.239,19
0300.4360	Zusatzversicherung für geringf. Beschäftigte	0	0,00	300	353,76
0500.4300	Beiträge zu Versorgungskassen Beamte	45.000	6,76	39.000	44.017,85
0600.4300	Beiträge zu Versorgungskassen Beamte	1.400	0,21	0	1.008,43
0600.4340	Zusatzversicherung	5.300	0,80	4.800	3.231,86

Gruppierungsübersicht

Grupp.-Nr.	Bezeichnung der Hauptgruppen, Gruppen und Untergruppen	Ansatz	je	Ansatz	Rechnungs.-Erg.
		2015	Einwohner in	2014	2013
		EUR	EUR	EUR	EUR
Ausgaben					
1100.4340	Beiträge zu Versorgungskassen Angestellte	850	0,13	800	829,11
1300.4340	Beiträge zu Versorgungskassen Angestellte	650	0,10	650	463,84
2112.4340	Beiträge zu Versorgungskassen Angestellte	3.200	0,48	3.100	2.734,49
2112.4360	Zusatzversorgung für Geringverdiener	100	0,02	0	620,68
2152.4340	Beiträge zu Versorgungskassen Angestellte	4.500	0,68	3.000	4.422,99
2152.4360	Zusatzversorgung für Geringverdiener	800	0,12	800	180,78
3500.4340	Beiträge zu Versorgungskassen Angestellte	40	0,01	40	7,12
3520.4360	Versorgungskasse Geringverdiener	200	0,03	200	201,50
4640.4340	Beiträge zu Versorgungskassen Beschäftigte	15.000	2,25	12.600	12.685,00
4640.4360	Zusatzversorgung für Geringverdiener	450	0,07	450	374,34
4641.4340	Beiträge zu Versorgungskassen Angestellte	7.300	1,10	9.200	7.859,99
4641.4360	Zusatzversorgung für Geringverdiener	450	0,07	450	0,00
4644.4340	Beiträge zu Versorgungskassen Angestellte	14.000	2,10	11.000	14.064,54
4644.4360	Zusatzversorgung Geringverdiener	0	0,00	0	215,06
5800.4340	Beiträge zu Versorgungskassen Beschäftigte	6.000	0,90	5.800	6.165,03
5800.4360	Zusatzversorgung für Geringverdiener	130	0,02	150	131,59
6000.4340	Beiträge zur Versorgungskasse	9.000	1,35	5.500	5.272,74
6300.4340	Beiträge zu Versorgungskassen Beschäftigte	21.000	3,15	20.000	17.848,94
6750.4340	Beiträge zu Versorgungskassen Beschäftigte	700	0,11	700	0,00
7000.4340	Beiträge zur Versorgungskasse Beschäftigte	2.900	0,44	2.900	3.038,77
7400.4340	Zusatzversorgung Beschäftigte	1.500	0,23	2.100	3.460,83
7500.4340	Beiträge zu Versorgungskassen Beschäftigte	3.100	0,47	3.100	3.227,75
7500.4360	Beiträge zur Versorgungskasse Geringverdiener	220	0,03	220	15,30
7640.4340	Beiträge zu Versorgungskassen Beschäftigte	800	0,12	800	1.148,03
7641.4340	Beiträge zur Versorg. -Kasse Beschäftigte	14.400	2,16	13.000	13.982,50
7641.4360	Zusatzversorgung für Geringverd.	2.200	0,33	2.200	1.994,76
7900.4340	Beiträge zu Versorgungskassen	1.700	0,26	1.800	1.749,09
8150.4340	Beiträge zur Versorgungskasse Beschäftigte	4.000	0,60	4.000	5.930,83
8200.4340	Beiträge zu Versorgungskassen Angestellte	1.100	0,17	600	619,36
8200.4360	Zusatzversorgung für Geringverd.	900	0,14	1.300	1.169,26
		337.890	50,79	287.560	336.690,12
44	Beiträge zur gesetzlichen Sozialversicherung				
0000.4400	Sozialversicherung ehrenamtl. Bgm	800	0,12	800	594,30
0200.4440	Beiträge zur gesetzl. Sozialversicherung Tarifbeschäftigte	73.000	10,97	70.000	52.655,81
0300.4440	Beiträge zur gesetzl. Sozialversicherung Tarifbeschäftigte	27.500	4,13	30.000	22.091,64
0300.4460	Arb. Geb. Ant. z. Sozvers. Bes 4	0	0,00	1.100	1.482,47
0600.4440	Beiträge zur gesetzl. Sozialversicherung Tarifbeschäftigte	13.700	2,06	12.000	7.586,95
0600.4460	Arb. Geb. Ant. z. Sozvers. Bes 4	400	0,06	400	0,00
1100.4440	Beiträge zur gesetzl. Sozialversicherung Angestellte	2.100	0,32	2.050	1.949,77
1300.4440	Beiträge zur gesetzl. Sozialversicherung Angestellte	1.700	0,26	1.700	1.212,92
2112.4440	Beiträge zur gesetzl. Sozialversicherung Angestellte	7.300	1,10	7.000	6.044,12
2112.4460	Arb. Geb. Ant. z. Sozvers. Bes 4	3.500	0,53	3.200	4.493,40
2152.4440	Beiträge zur gesetzl. Sozialversicherung Angestellte	11.000	1,65	7.600	10.082,41
2152.4460	Arb. Geb. Ant. z. Sozvers. Bes 4	3.000	0,45	2.900	1.506,16
3500.4440	Beiträge zur gesetzl. Sozialversicherung Angestellte	60	0,01	60	16,99

Gruppierungsübersicht

Grupp.-Nr.	Bezeichnung der Hauptgruppen, Gruppen und Untergruppen	Ansatz	je	Ansatz	Rechnungs.-Erg.
		2015	Einwohner in	2014	2013
		EUR	EUR	EUR	EUR
Ausgaben					
3520.4460	Arb. Geb. Ant. z. Sozvers. Bes 4	1.300	0,20	1.600	1.263,29
4600.4460	Arb. Geb. Ant. z. Sozvers. Bes 4	1.500	0,23	500	0,00
4640.4440	Beiträge zur gesetzl. Sozialversicherung Beschäftigte	33.500	5,03	32.500	30.539,84
4640.4460	Arbeitgeberanteil Sozialversicherung	3.300	0,50	3.200	2.926,40
4641.4440	Beiträge zur gesetzl. Sozialversicherung Angestellte	19.000	2,85	24.000	19.443,61
4641.4460	Arb. Geb. Ant. z. Sozvers. Bes 4	1.650	0,25	1.650	0,00
4644.4440	Beiträge zur gesetzl. Sozialversicherung Angestellte	30.000	4,51	29.000	33.496,87
4644.4460	Arb. Geb. Ant. z. Sozvers. Bes 4	0	0,00	0	901,15
5800.4440	Beiträge zur gesetzl. Sozialversicherung Beschäftigte	15.400	2,31	15.000	14.489,43
5800.4460	Arb. Geb. Ant. z. Sozvers. Bes 4	500	0,08	500	550,61
6000.4440	Beiträge zur gesetzl. Sozialversicherung	23.000	3,46	14.500	12.709,98
6300.4440	Beiträge zur gesetzl. Sozialversicherung Beschäftigte	54.500	8,19	50.000	43.176,17
6300.4460	Arb. Geb. Ant. z. Sozvers. Bes 4	0	0,00	0	175,59
6750.4440	Beiträge zur gesetzl. Sozialversicherung Beschäftigte	1.600	0,24	1.600	0,00
7000.4440	Beiträge zur gesetzl. Sozialversicherung Beschäftigte	7.500	1,13	7.400	7.315,70
7000.4460	Arb. Geb. Ant. z. Sozvers. Bes 4	0	0,00	0	586,07
7000.4480	Sozialversicherung (Pauschal)	400	0,06	400	0,00
7200.4460	Arb. Geb. Ant. z. Sozvers. Bes4	750	0,11	750	586,09
7400.4440	Beiträge zur gesetzl. Sozialversicherung Beschäftigte	3.900	0,59	5.400	7.921,77
7500.4440	Beiträge zur gesetzl. Sozialversicherung Beschäftigte	7.800	1,17	7.800	7.764,45
7500.4460	Arb. Geb. Ant. z. Sozvers. Bes4	800	0,12	800	919,00
7640.4440	Beiträge zur gesetzl. Sozialversicherung Beschäftigte	2.100	0,32	2.100	2.708,33
7641.4440	Beiträge zur gesetzl. Sozialversicherung Beschäftigte	37.500	5,63	33.000	32.679,77
7641.4460	Arb. Geb. Ant. z. Soz. Vers.	8.500	1,28	8.500	7.954,40
7900.4440	Beiträge zur gesetzl. Sozialversicherung	4.300	0,65	4.300	4.089,20
8150.4440	Beiträge zur gesetzl. Sozialversicherung Beschäftigte	10.000	1,50	9.900	13.962,06
8200.4440	Beiträge zur gesetzl. Sozialversicherung Angestellte	2.900	0,44	1.700	1.644,64
8200.4460	Arb. Geb. Ant. z. Sozvers. Bes 4	3.400	0,51	4.800	4.658,69
		419.160	63,02	399.710	362.180,05
45	Beihilfen, Unterstützungen und dgl.				
0000.4500	Beihilfen, Unterstützungen und dergl. für berufsmäßige Bürgermeister	4.700	0,71	4.700	4.676,64
0200.4500	Beihilfen, Unterstützungen und dergl. f. Beamte und Tarifbeschäftigte	24.000	3,61	17.000	36.789,21
0300.4500	Beihilfen, Unterstützungen und dergl. Beihilfeversicherung	7.100	1,07	7.100	12.734,88
0500.4500	Beihilfen, Unterstützungen und dergl.	10.000	1,50	10.000	0,00
0600.4500	Beihilfen, Unterstützungen und dergl.	50	0,01	40	0,00
1100.4500	Beihilfen, Unterstützungen und dergl.	10	0,00	10	0,00
4640.4500	Beihilfen, Unterstützungen und dgl.	50	0,01	50	52,56
4644.4500	Beihilfen, Unterstützungen und dergl.	20	0,00	20	0,00
5800.4500	Beihilfen, Unterstützungen und dergl.	20	0,00	50	17,52
6300.4500	Beihilfen, Unterstützungen und dergl.	50	0,01	50	0,00
7000.4500	Beihilfen, Unterstützungen und dgl.	0	0,00	0	17,52
7400.4500	Beihilfen, Unterstützungen etc.	0	0,00	50	17,52
7500.4500	Beihilfen, Unterstützungen u. dergl.	20	0,00	20	17,52
7640.4500	Beihilfen, Unterstützungen u. dergl.	20	0,00	20	17,52
7641.4500	Beihilfen, Unterstützungen und dergl.	40	0,01	50	52,56

Gruppierungsübersicht

Grupp.-Nr.	Bezeichnung der Hauptgruppen, Gruppen und Untergruppen	Ansatz	je	Ansatz	Rechnungs.-Erg.
		2015	Einwohner in	2014	2013
		EUR	EUR	EUR	EUR
Ausgaben					
8150.4500	Beihilfen, Unterstützungen und dergl.	20	0,00	20	38,00
		46.100	6,93	39.180	54.431,45
46	Personal-Nebenausgaben				
0200.4600	Personalnebensausgaben	0	0,00	500	8,00
0300.4600	Personalnebensausgaben, Kassenverlustent- schädigung und dergl.	0	0,00	200	0,00
0800.4600	Personal-Nebenausgaben (Dienstfahrt-Fahr zeugversicherung, Betriebsausflug)	500	0,08	1.000	787,82
7641.4600	Personal-Nebenausgaben	0	0,00	300	0,00
8150.4600	Personal-Nebenko. (Gemeinschaftsveranst. Vertretungen und dergl.)	0	0,00	300	0,00
		500	0,08	2.300	795,82
4	SUMME DER PERSONALAUSGABEN	3.145.020	472,57	3.035.150	2.906.590,63
5/6	Sächlicher Verwaltungs- und Betriebsaufwand				
50	Unterhaltung der Grundstücke und baulichen Anlagen				
0600.5000	Unterhalt der Grundstücke und baulichen Anlagen (Rathaus)	5.000	0,75	10.000	14.422,75
0600.5001	Unterhalt Gebäude (Büro´s)	5.000	0,75	5.000	0,00
1100.5000	Unterhalt der Grundstücke und baulichen Anlagen (Obdachlosen Wohncontainer)	500	0,08	500	13,07
1300.5000	Unterhalt der Grundstücke und baulichen Anlagen (Feuerwehrgerätehaus)	2.500	0,38	5.000	3.678,68
1300.5001	Unterhalt der Grundstücke und baulichen Anlagen (Wohnhaus)	1.000	0,15	1.000	1.020,57
1400.5000	Unterhalt der Grundstücke und baulichen Anlagen	700	0,11	500	197,00
2112.5000	Unterhalt der Grundstücke und baulichen Anlagen	15.000	2,25	15.000	5.193,75
2152.5000	Unterhalt der Grundstücke und baulichen Anlagen	30.000	4,51	30.000	3.566,28
2900.5000	Unterhalt der baulichen Anlagen (Warte- häuschen)	2.500	0,38	2.500	1.532,29
3400.5000	Unterhalt der Grundstücke und baulichen Anlagen (Kriegerdenkm. Laufen, Leoben.)	1.000	0,15	2.000	10,19
3400.5001	Unterhalt Ukrainer-Friedhof (Friedelreut)	500	0,08	1.000	0,00
4360.5000	Unterhalt der Grundstücke und baulichen Anlagen	1.000	0,15	0	0,00
4600.5000	Unterhalt des Gebäudes, Spielplätze, Skateranlage	2.000	0,30	2.000	2.204,36
4640.5000	Unterhalt der Gebäude	1.000	0,15	2.000	178,84
4641.5000	Unterhalt der Grundstücke und baulichen Anlagen	1.500	0,23	1.500	835,04
4644.5000	Unterhalt der Grundstücke und baulichen Anlagen	1.000	0,15	1.000	0,00
5600.5000	Unterhaltung der Grundstücke und bauli- chen Anlagen	15.000	2,25	5.000	4.983,64
5700.5000	Unterh. d. Grundstücke und baul. Anlagen (Umkleideräume, sanitäre Einricht. usw)	2.000	0,30	2.000	3.541,61
5800.5000	Unterhaltung der Grundstücke und bau- lichen Anlagen	12.000	1,80	12.000	8.115,64
5900.5000	Unterhaltung der Grundstücke und bau- lichen Anlagen	500	0,08	500	430,86
6300.5000	Unterhalt der Grundstücke und baulichen Anlagen	10.000	1,50	10.000	5.841,00
6800.5000	Unterhaltung der Grundstücke und bau- lichen Anlagen	2.000	0,30	2.000	695,84
6900.5000	Unterhalt der Bäche und Gräben	6.000	0,90	6.000	1.933,04
7000.5000	Unterhaltung der Grundstücke und baulichen Anlagen (z. B. Klärwerk)	600	0,09	600	145,25
7000.5001	Unterhalt Mischwasserkanal	1.000	0,15	0	0,00

Gruppierungsübersicht

Grupp.-Nr.	Bezeichnung der Hauptgruppen, Gruppen und Untergruppen	Ansatz	je	Ansatz	Rechnungs.-Erg.
		2015	Einwohner in	2014	2013
		EUR	EUR	EUR	EUR
Ausgaben					
7000.5002	Unterhalt Schmutzwasserkanal	1.000	0,15	0	0,00
7000.5003	Unterhalt Regenwasserkanal	1.000	0,15	0	0,00
7000.5020	dto. (Hochwasserpumpwerk)	1.000	0,15	1.000	727,09
7400.5000	Unterhaltung der Grundstücke und baulichen Anlagen	4.000	0,60	2.000	2.839,31
7500.5000	Unterhaltung d. Grundstücke u. baulichen Ablagen usw. Leichenhaus	5.000	0,75	5.000	4.563,97
7640.5000	Unterhaltung der Grundstücke und baulichen Anlagen	10.000	1,50	3.000	749,94
7641.5000	Bauunterhalt Salzachhalle	2.000	0,30	5.000	3.877,56
7641.5010	Bauunterhalt Salzachstuben und Tanzlokal	1.000	0,15	1.000	0,00
7641.5020	Unterhalt der Außenanlagen	500	0,08	500	0,00
7900.5000	Unterhalt der Grundstücke und baulichen Anlagen	500	0,08	500	0,00
7920.5000	Unterhalt der Grundstücke und baulichen Anlagen	2.000	0,30	0	0,00
8150.5000	Unterhaltung der Grundstücke und baulichen Anlagen	5.000	0,75	5.000	1.451,46
8150.5010	Unterhalt Brauchwasserbrunnen	3.000	0,45	3.000	816,64
8800.5000	Unterhaltung der Grundstücke und baulichen Anlagen	10.000	1,50	10.000	6.393,04
		165.300	24,85	153.100	79.958,71
51	Unterhaltung des sonstigen unbeweglichen Vermögens				
1400.5100	Unterhaltung des sonstigen unbeweglichen Vermögens (Hochwasser)	0	0,00	0	77.841,10
5800.5100	Unterhaltung des sonstigen unbeweglichen Vermögens	1.000	0,15	1.000	0,00
5900.5100	Unterhaltung des sonstigen unbeweglichen Vermögens	0	0,00	0	91,26
6300.5100	Unterhalt des sonstigen unbeweglichen Vermögens (Straßen, Wege und dergl.)	200.000	30,04	100.000	218.304,05
6300.5110	Unterhalt Europasteg	15.000	2,25	14.000	14.782,91
6300.5120	Material auf Lager	7.000	1,05	10.000	9.754,62
6700.5100	Unterhaltung des sonst. unbeweglichen Vermögens (Straßenbeleuchtung)	2.000	0,30	2.000	19.046,10
6750.5100	Unterhaltung des sonstigen unbeweglichen Vermögens (Winterdienst)	20.000	3,00	20.000	36.682,70
6800.5100	Unterhaltung des sonst. unbeweglichen Vermögens	600	0,09	600	0,00
7000.5100	Unterh. des sonst. unbewegl. Vermögens (Pumpstation, Kanalreinigung)	40.000	6,01	60.000	58.461,67
7000.5101	Unterhalt sonst. unbewegl. Vermögens (Pumpwerke, Kanalreinigung) Mischwasser	20.000	3,00	0	0,00
7000.5102	Unterhalt sonst. unbewegl. Vermögens (Pumpwerke, Kanalreinig.) Schmutzwasser	15.000	2,25	0	0,00
7000.5103	Unterhalt sonst. unbewegl. Vermögens (Pumpwerke, Kanalreinigung) Regenwasser	5.000	0,75	0	0,00
7000.5110	dto. (Öffentl. Bedürfnisanstalten)	500	0,08	500	0,00
7000.5120	Material auf Lager	2.000	0,30	2.000	695,06
7200.5100	Unterhalt und Betrieb der städt. Kompostieranlage (Sperrmüll)	7.000	1,05	2.000	1.812,55
7500.5100	Unterh. des sonst. bewegl. Vermögens (Benzin f. Rasenmäher, Streusalz usw.)	700	0,11	800	635,40
7641.5100	Unterhalt und Wartung von Technischen Einrichtungen	6.000	0,90	6.000	9.865,52
8150.5100	Unterhaltung des sonst. unbeweglichen Vermögens (Hausanschlußleitung)	30.000	4,51	30.000	11.155,54
8150.5110	Sonstiger Unterhalt für Rohrleitungen, Schächte, Hauptleitung, Fernsteuerung	35.000	5,26	35.000	17.842,68

Gruppierungsübersicht

Grupp.-Nr.	Bezeichnung der Hauptgruppen, Gruppen und Untergruppen	Ansatz	je	Ansatz	Rechnungs.-Erg.
		2015	Einwohner in	2014	2013
		EUR	EUR	EUR	EUR
Ausgaben					
8150.5120	Material auf Lager	10.000	1,50	10.000	11.170,45
8800.5100	Unterhaltung des sonstigen beweglichen Vermögens	0	0,00	500	0,00
		416.800	62,60	294.400	488.141,61
52	Geräte, Ausstattungs- und Ausrüstungsgegenstände, sonstige Gebrauchsgegenstände				
0200.5200	Geräte, Ausrüstungs- und Ausstattungsgegenstände, sonstige Gebrauchsgegenstände	3.000	0,45	3.000	2.392,84
0300.5200	Geräte, Ausstattungs- und Ausrüstungsgegenstände, sonstige Gebrauchsgegenstände	1.000	0,15	1.000	0,00
0500.5200	Geräte, Ausstattungs- und Ausrüstungsgegenstände	200	0,03	600	68,30
0520.5200	Geräte, Ausrüstungs- und Ausstattungsgegenstände, sonstige Gebrauchsgegenstände	500	0,08	4.000	5.759,60
0600.5200	Geräte, Ausrüstungs- und Ausstattungsgegenstände, sonstige Gebrauchsgegenstände	10.000	1,50	8.000	7.789,08
0600.5201	Geräte und Ausstattungsgegenstände (Bürorenovierung)	20.000	3,00	20.000	0,00
1300.5200	Geräte, Ausstattungs- und Ausrüstungsgegenstände	11.000	1,65	11.000	8.249,40
1300.5201	Geräte, Ausstattungs-, Ausrüstungsgegenstände (Ersatzbeschaffung Einsatzmaterial)	1.000	0,15	1.000	16,16
1300.5202	Geräte: Unterhalt Funk	1.500	0,23	1.500	1.460,85
1300.5203	Geräte: Unterhalt Atemschutz	4.000	0,60	2.000	3.981,33
1300.5204	Geräte: UVV-Untersuchungen	5.000	0,75	10.000	9.036,24
1300.5205	Geräte: Werkstatt	1.000	0,15	1.000	1.378,52
2112.5200	Geräte, Ausrüstungs- und Ausstattungsgegenstände, sonstige Gebrauchsgegenstände	4.000	0,60	6.000	2.835,57
2152.5200	Geräte, Ausrüstungs- und Ausstattungsgegenstände, sonstige Gebrauchsgegenstände	4.000	0,60	5.000	3.786,09
3210.5200	Geräte, Ausrüstungs- und Ausstattungsgegenstände, sonstige Gebrauchsgegenstände	500	0,08	1.000	28,00
3330.5200	Geräte, Ausrüstungs- und Ausstattungsgegenstände, sonstige Gebrauchsgegenstände	7.000	1,05	7.000	7.003,81
3520.5200	Geräte, Ausstattungs- und Ausrüstungsgegenstände (Büchereinrichtung)	500	0,08	1.000	14,79
3650.5200	Hinweistafeln an Historischen Gebäuden (früher: 3600.5200)	500	0,08	500	0,00
4360.5200	Geräte, Ausrüstungs- und Ausstattungsgegenstände, sonstige Gebrauchsgegenstände	500	0,08	0	0,00
4600.5200	Geräte, Ausstattungs- und Ausrüstungsgegenstände	1.500	0,23	1.500	501,23
4600.5201	Geräte für Kinderspielplätze und Skaterplatz (früher: 4630.5200)	10.000	1,50	10.000	0,00
4640.5200	Geräte, Ausstattungs- u. Ausrüstungsgegenstände	1.000	0,15	1.000	1.405,31
4641.5200	Geräte, Ausrüstungs- und Ausstattungsgegenstände, sonstige Gebrauchsgegenstände	1.500	0,23	1.500	1.361,21
4644.5200	Geräte, Ausrüstungs- und Ausstattungsgegenstände, sonstige Gebrauchsgegenstände	500	0,08	500	1.373,58
4900.5200	Geräte, Ausrüstungs- und Ausstattungsgegenstände, sonstige Gebrauchsgegenstände	1.800	0,27	1.800	861,16
5800.5200	Geräte, Ausstatt. -u. Ausrüstungsgegenstände sonst. Gebrauchsgegenstände	2.000	0,30	2.000	241,23
5900.5200	Geräte, Ausst. -u. Ausrüstungsgegenstände sonst. Gebrauchsgegenstände	300	0,05	300	0,00

Gruppierungsübersicht

Grupp.-Nr.	Bezeichnung der Hauptgruppen, Gruppen und Untergruppen	Ansatz	je	Ansatz	Rechnungs.-Erg.
		2015	Einwohner in	2014	2013
		EUR	EUR	EUR	EUR
Ausgaben					
6300.5200	Geräte, Ausstattungs- und Ausrüstungs-gegenstände (Gerät, Staubbindemittel)	6.000	0,90	10.000	7.929,78
6750.5200	Geräte, Ausstattungs- und Ausrüstungsgegenstände	3.000	0,45	3.000	2.835,42
6800.5200	Geräte, Ausst.- u. Ausrüstungsgegenst. sonst. Gebrauchsgegenstände	1.000	0,15	1.000	0,00
7000.5200	Geräte, Ausst.und Ausrüstungsgegenstände sowie sonst. Gebrauchsgegenstände	2.000	0,30	2.000	1.116,69
7200.5200	Geräte, Ausst.-u. Ausrüstungsgegenst. sonstige Gebrauchsgegenstände	200	0,03	200	66,12
7400.5200	Geräte, Ausst.-u. Ausrüstungsgegenst. sonstige Gebrauchsgegenstände	3.000	0,45	3.000	4.044,07
7500.5200	Geräte, Ausst.-u. Ausrüstungsgegenständ sonst. Gebrauchsgegenstände	2.500	0,38	2.500	1.662,99
7630.5200	Uhrenwartungsvertrag und sonstiges	500	0,08	1.000	0,00
7640.5200	Geräte, Ausst.-u. Ausrüstungsgegenstände sonst. Gebrauchsgegenstände	1.000	0,15	1.000	221,68
7641.5200	Ausrüstungsgegenst. sonstige Gebrauchsgegenstände (bis zu EUR 50.--)	500	0,08	500	782,43
7641.5210	Geräte, Ausrüstungsgegenst. sonst. Gebrauchsgegenst. (bis Euro 400.--)	800	0,12	1.000	783,98
7900.5200	Geräte, Ausrüstungs- und Ausstattungsgegenstände, sonstige Gebrauchsgegenstände	200	0,03	0	0,00
7900.5210	Geräte, Ausstattungsgegenstände (Weihnachtsbeleuchtung) fr. 79.7172	7.000	1,05	7.000	6.637,75
8150.5200	Geräte, Ausst.- u. Ausrüstungsgegenständen sonstige Gebrauchsgegenstände	2.000	0,30	2.000	943,41
8150.5210	Unterhaltung u. Instandsetzung d. Wasserteile (Reparatur u. Eichen)	200	0,03	100	242,75
8200.5200	Geräte, Ausstattungs- und Ausrüstungs-gegenstände, sonstige Gebrauchsgegenst.	500	0,08	500	37,50
8800.5200	Geräte, Ausst.- und Ausrüstungsgegenst. sonstige Gebrauchsgegenstände	500	0,08	2.000	0,00
		124.700	18,78	139.000	86.848,87
53	Mieten und Pachten				
3520.5300	Mieten und Pachten	3.000	0,45	3.000	2.770,32
4641.5300	Mieten und Pachten	0	0,00	0	360,00
4644.5300	Mieten (Container für Kinderhort)	0	0,00	15.000	25.349,88
6300.5300	Mieten und Pachten	0	0,00	100	0,00
6800.5300	Mieten und Pachten	8.400	1,26	2.100	2.104,87
7000.5300	Mieten und Pachten (für Mitbenutzung Bauhof)	0	0,00	33.000	32.079,00
7200.5300	Mieten und Pachten - Grünguthof und Wertstoffhof - Fa. Schauer	40.000	6,01	40.000	39.865,00
7641.5300	Anmietung von Geräten	2.000	0,30	3.000	2.495,80
7900.5300	Mieten und Pachten (Miete im Bürgerbüro)	0	0,00	1.200	0,00
8200.5300	Mieten und Pachten (Garage)	0	0,00	0	245,00
		53.400	8,02	97.400	105.269,87
54	Bewirtschaftung der Grundstücke, baulichen Anlagen, usw.				
0600.5400	Bewirtschaftung der Grundstücke und baulichen Anlagen	30.000	4,51	25.000	31.557,84

Gruppierungsübersicht

Grupp.-Nr.	Bezeichnung der Hauptgruppen, Gruppen und Untergruppen	Ansatz	je	Ansatz	Rechnungs.-Erg.
		2015	Einwohner in	2014	2013
		EUR	EUR	EUR	EUR
Ausgaben					
1300.5400	Bewirtschaftung der Grundstücke und baulichen Anlagen	22.000	3,30	19.000	23.484,84
2112.5400	Bewirtschaftung der Grundstücke und baulichen Anlagen	50.000	7,51	55.000	35.867,60
2152.5400	Bewirtschaftung der Grundstücke und baulichen Anlagen	45.000	6,76	45.000	15.018,16
3210.5400	Bewirtschaftung der Grundstücke und baulichen Anlagen	6.000	0,90	1.500	11.708,23
3400.5400	Bewirtschaftung der Grundstücke und baulichen Anlagen	1.000	0,15	500	0,00
3520.5400	Bewirtschaftung der Grundstücke und baulichen Anlagen	1.400	0,21	1.200	1.093,20
4360.5400	Bewirtschaftung der Grundstücke und baulichen Anlagen	2.000	0,30	0	0,00
4600.5400	Bewirtschaftung der Grundstücke und baulichen Anlagen	2.000	0,30	2.000	5.254,47
4640.5400	Bewirtschaftung der Grundstücke und Anlagen	10.000	1,50	10.000	6.761,11
4641.5400	Bewirtschaftung der Grundstücke und baulichen Anlagen	10.000	1,50	10.000	10.347,28
4644.5400	Bewirtschaftung der Grundstücke und baulichen Anlagen	5.000	0,75	5.000	1.927,40
5600.5400	Bewirtschaftung der Grundstücke und baulichen Anlagen	12.000	1,80	15.000	28.417,54
5700.5400	Bewirtschaftung der Grundstücke und baulichen Anlagen	0	0,00	0	89,00
5800.5400	Bewirtschaftung der Grundstücke und baulichen Anlagen	2.000	0,30	1.000	449,68
5900.5400	Bewirtschaftung der Grundstücke und baulichen Anlagen	500	0,08	500	144,13
6300.5400	Bewirtschaftung der Grundstücke und baulichen Anlagen - Bauhof	8.000	1,20	6.000	3.063,90
6800.5400	Bewirtschaftung der Grundstücke und baulichen Anlagen	26.000	3,91	22.000	10.682,03
7000.5400	Bewirtschaftung d. Grundstücke und baulichen Anlagen (z. B. Klärwerk)	15.000	2,25	15.000	25.072,34
7000.5401	Bewirtschaftungskosten Pumpwerke o. ä. - Mischwasser	5.000	0,75	0	0,00
7000.5402	Bewirtschaftungskosten Pumpwerke o. ä. - Schmutzwasser	20.000	3,00	0	0,00
7000.5403	Bewirtschaftungskosten Pumpwerke o. ä. - Regenwasser	100	0,02	0	0,00
7000.5410	dto. (Öffentliche Bedürfnisanstalt)	800	0,12	800	511,00
7300.5400	Bewirtschaftung der Grundstücke und baulichen Anlagen	900	0,14	900	0,00
7400.5400	Bewirtschaftung der Grundstücke und baulichen Anlagen	11.000	1,65	11.000	9.451,68
7500.5400	Bewirtschaftung der Grundstücke und baulichen Anlagen	9.000	1,35	6.000	6.025,01
7640.5400	Bewirtschaftung der Grundstücke und baulichen Anlagen	23.000	3,46	23.000	22.973,66
7641.5400	Bewirtschaftungskosten	40.000	6,01	40.000	34.561,46
7900.5400	Bewirtschaftung der Grundstücke und baulichen Anlagen	500	0,08	100	0,00
8150.5400	Bewirtschaftung der Grundstücke und baulichen Anlagen	4.000	0,60	4.000	5.887,42
8800.5400	Bewirtschaftung der Grundstücke und baulichen Anlagen	20.000	3,00	20.000	16.840,91
		382.200	57,41	339.500	307.189,89
55	Haltung von Fahrzeugen				
1300.5500	Haltung von Feuerwehrfahrzeugen	10.000	1,50	10.000	9.117,00
1300.5501	Kfz-Steuer, Kfz-Versicherung	2.300	0,35	2.300	2.243,62
1300.5502	TÜV- u. UVV-Untersuchungen von Fahrzeuge	3.000	0,45	3.000	2.548,71
1300.5540	Betriebs- und Schmierstoffe (Treibstoff)	6.000	0,90	6.000	5.170,69
2152.5500	Haltung von Fahrzeugen	1.000	0,15	1.000	516,69
5600.5500	Haltung von Fahrzeugen (Rasenpflege)	2.000	0,30	0	0,00
5800.5500	Haltung von Fahrzeugen	12.000	1,80	12.000	18.495,00
6300.5500	Haltung von Fahrzeugen (Straßenunterhal- tungsfahrzeuge)	20.000	3,00	20.000	13.250,76
7000.5500	Haltung von Fahrzeugen	4.000	0,60	2.000	1.932,13
7500.5500	Haltung von Leichenfahrzeugen	5.000	0,75	5.000	3.725,00
8150.5500	Haltung von Fahrzeugen (Wasserwart)	3.000	0,45	3.000	3.885,73

Gruppierungsübersicht

Grupp.-Nr.	Bezeichnung der Hauptgruppen, Gruppen und Untergruppen	Ansatz	je	Ansatz	Rechnungs.-Erg.
		2015	Einwohner in	2014	2013
		EUR	EUR	EUR	EUR
Ausgaben					
8200.5500	Haltung von Fahrzeugen - Stadtbus -	10.000	1,50	10.000	10.629,37
8800.5500	Haltung von Fahrzeugen (Hausmeisterfahrzeug)	1.000	0,15	1.000	116,14
		79.300	11,90	75.300	71.630,84
56	Besondere Aufwendungen für Bedienstete				
0500.5600	Besondere Aufwendungen für Bedienstete (Aus- und Fortbildung, Reisekosten)	1.000	0,15	2.000	19,40
0800.5600	Besondere Aufwendungen für Bedienstete Lehrgänge, Fortbildung	10.000	1,50	15.000	8.307,84
1300.5600	Besondere Aufwendungen für Bedienstete (Lohnfortzahlungen Arbeitgeber)	2.000	0,30	2.000	2.629,01
1300.5601	Besondere Aufwendungen für Bedienstete (Atenschutzuntersuchungen G26)	2.600	0,39	2.000	1.027,42
1300.5620	Lehrgänge, Fortbildungen	3.000	0,45	3.000	2.795,00
4640.5600	Besondere Aufwendungen für Bedienstete	1.500	0,23	1.500	280,00
4641.5600	Besondere Aufwendungen für Bedienstete	1.500	0,23	1.500	13,00
4644.5600	Besondere Aufwendungen für Bedienstete	500	0,08	500	0,00
5600.5600	Besondere Aufwendungen für Bedienstete	0	0,00	0	3.806,56
6300.5600	Besondere Aufwendungen für Bedienstete	4.000	0,60	4.000	4.353,43
7500.5600	Bes. Aufwendungen für Bedienstete (Arbeits- u. Schutzkleidung)	800	0,12	800	0,00
8150.5600	Bes. Aufwendungen für Bedienstete (Arbeits- u. Schutzkleidung)	500	0,08	500	0,00
8150.5620	Aus- und Fortbildung	4.000	0,60	7.500	2.773,05
		31.400	4,73	40.300	26.004,71
57-63	Weitere Verwaltungs- und Betriebsausgaben				
0000.6300	Städtepartnerschaften und Ortspartner- schaften	5.000	0,75	8.000	5.253,40
0000.6301	weitere Verwaltungs- und Betriebsausg. (Bürgerversammlung)	1.000	0,15	1.000	345,10
0200.6320	sonst. Betriebsaufwand (Vordrucke für vorl. Reisepässe, Folien für Pässe)	1.400	0,21	1.400	931,86
0200.6321	Öffentlichkeitsarbeit	10.000	1,50	10.000	19.085,69
0200.6322	EDV-Kosten an Dritte (Software): Meso, komunaNet usw. (früher 1100.6300)	16.000	2,40	10.000	10.973,08
0200.6360	weitere Verwa.- u. Betriebsausg: Pässe Ausweise Bundesdruckerei (früher 02.67)	23.000	3,46	25.000	17.989,92
0300.6322	EDV-Kosten an Dritte (Software): Cipkom (früher: 1100.6300)	5.500	0,83	4.500	6.065,25
0500.6322	EDV-Kosten an Dritte (Software): (früher 1100.6300)	5.000	0,75	5.000	3.736,23
0520.6322	EDV-Kosten an Dritte (Software): früher 1100.6300	1.000	0,15	3.000	2.415,41
0600.6300	Weitere Verwaltungs- u. Betriebsausgaben	10.000	1,50	10.000	8.674,27
1100.6310	weitere Sachausgaben (Obdachlosenunterbringung)	200	0,03	200	0,00
1100.6322	EDV-Kosten an Dritte (Software): (früher 1100.6300)	1.000	0,15	300	0,00
1100.6380	Agenda 21, Fairtrade	1.500	0,23	1.000	1.765,24
1300.6322	EDV-Kosten an Dritte (Software)	300	0,05	500	240,00
1300.6329	Sonst. verschiedener Betriebsaufwand (Autowracks/Sondermüll)	600	0,09	600	0,00
2112.5700	Lehr- u. Unterrichtsmittel (Bücher, Tinte, Landkarten, Papier, Kreide)	1.500	0,23	1.500	469,68
2112.5710	weitere Verwaltungs- und Betriebsausgaben	100	0,02	100	0,00

Gruppierungsübersicht

Grupp.-Nr.	Bezeichnung der Hauptgruppen, Gruppen und Untergruppen	Ansatz	je	Ansatz	Rechnungs.-Erg.
		2015	Einwohner in	2014	2013
		EUR	EUR	EUR	EUR
Ausgaben					
2112.5770	Zuschussfähige Lernmittel für Grundschulen	5.000	0,75	5.000	465,85
2112.5800	Lernmittel (Werkstoffe, Arbeitsm. und sonst. Verbrauchsmittel)	300	0,05	300	15,49
2112.5810	Lernmittel (Schulbücherei, Arbeitsm. Werk-, Handarbeits- u. Hauswirtschafts.)	100	0,02	1.500	7,54
2112.5900	Sonstige Sachausgaben (Schulwandern, sonst. Schulveranstaltungen)	500	0,08	1.500	87,00
2112.6300	Schülerbeförderung zu Verkehrs-, Schwimm- und Skiunterricht	10.000	1,50	14.000	10.673,40
2112.6322	EDV-Kosten an Dritte (Software): (früher 1100.6300)	1.800	0,27	0	0,00
2152.5700	Lehr- und Unterrichtsmittel (Kreide, Bücher, Tinte, Landkarten, Papier)	500	0,08	1.500	297,90
2152.5710	weitere Verwaltungs- u. Betriebsausgaben (sonstiges Ganztagsklasse)	1.000	0,15	3.000	840,09
2152.5780	Zuschußfähige Lernmittel (Mittelschule)	3.500	0,53	3.500	339,82
2152.5800	Lernmittel (Werkstoffe, Arbeitsmaterial und sonstige Verbrauchsmittel)	300	0,05	300	356,77
2152.5810	Lernmittel (Schulbücherei, Arbeitsm. Werk-, Handarbeits- u. Hauswirtschaft)	1.500	0,23	3.000	1.088,48
2152.5900	Sonstige Sachausgaben (Schulwandern, sonstige Schulveranstaltung)	1.200	0,18	3.000	852,50
2152.6300	Schülerbeförderungen zu Verkehrs-, Schwimm- und Skiunterricht	6.000	0,90	9.000	6.026,25
2152.6322	EDV-Kosten an Dritte (Software): (früher 1100.6300)	1.800	0,27	0	0,00
2152.6380	Kosten Mittagessen für Kinder	18.000	2,70	18.000	13.320,59
2900.6390	Kosten der Schülerbeförderung	155.000	23,28	155.000	150.197,97
3330.6300	Veranstaltungsaufwand, Werbung	25.000	3,76	25.000	23.433,44
3330.6310	weitere Betriebsausgaben, Fremdleistung Mieten	20.000	3,00	20.000	17.035,45
3330.6330	Honorare (voller Steuersatz)	6.000	0,90	6.000	9.955,76
3330.6340	Honorare (ermäßigter Steuersatz)	10.000	1,50	10.000	0,00
3330.6350	Honorare (steuerfrei)	30.000	4,51	30.000	34.317,20
3400.6300	weitere Betriebs- u. Sachausgaben (Stadtfest, Faschingszug)	20.000	3,00	12.000	14.849,19
3520.5900	Erwerb und Unterhalt von Büchern, Zeitschriften und dergl.	2.500	0,38	2.500	2.497,36
4600.6300	Weitere Verwaltungs- und Betriebsausgaben	2.000	0,30	2.000	2.922,50
4640.5800	Lebensmittel für Kinder (Ostern, Weihnachten usw.)	200	0,03	200	84,13
4640.5830	Getränke für Kinder	1.500	0,23	1.500	1.432,72
4640.6021	Kindergartenbedarf (Bastelmaterial, Spiele, Kinderbücher)	2.000	0,30	2.000	2.121,79
4640.6300	Weitere Verwaltungs- und Betriebsausg. (Benutzung Salzachhalle Kleidermarkt)	2.000	0,30	2.000	3.103,80
4640.6380	Kosten Mittagessen für Kinder	9.000	1,35	9.000	8.395,86
4641.5800	Lebensmittel für Kinder (Ostern, Weihnachten usw.)	200	0,03	200	96,68
4641.5830	Getränke für Kinder	300	0,05	300	251,92
4641.6021	Kinderkrippenbedarf (Bastelmaterial, Spiele, Kinderbücher)	1.000	0,15	1.000	834,63
4641.6322	EDV-Kosten an Dritte (Software): (früher 1100.6300)	100	0,02	0	0,00
4641.6380	Kosten Mittagessen für Kinder	5.000	0,75	5.000	4.764,39

Gruppierungsübersicht

Grupp.-Nr.	Bezeichnung der Hauptgruppen, Gruppen und Untergruppen	Ansatz	je	Ansatz	Rechnungs.-Erg.
		2015	Einwohner in	2014	2013
		EUR	EUR	EUR	EUR
Ausgaben					
4643.6300	Weitere Verwaltungs- u. Betriebsausg. (Benutzung Salzachhalle Kleidermarkt)	2.000	0,30	2.000	3.103,80
4644.5800	Lebensmittel für Kinder (Ostern, Weihnachten, usw.)	300	0,05	300	0,00
4644.5830	Getränke für Kinder	1.800	0,27	1.800	1.235,21
4644.6380	Kosten Mittagessen für Kinder	17.000	2,55	17.000	19.632,50
5700.6300	Weitere Verwaltungs- und Sachausgaben	500	0,08	500	0,00
5800.6300	Weitere Verwaltungs- und Betriebsausgaben	500	0,08	500	0,00
6000.6322	EDV-Kosten an Dritte (Software): Straßenverz., bec (früher 1100.6300)	3.000	0,45	2.500	1.927,09
6100.6000	Kosten für die Aufstellung von Flächen-nutzungsplänen o. ä.	25.000	3,76	10.000	742,56
6100.6300	ALB-Daten Verm.-Amt	2.500	0,38	2.500	2.300,00
6300.6300	Weitere Betriebsausgaben (Verbrauchs-mittel, Straßen, Bauhof u. dergl.)	800	0,12	2.000	599,77
6700.6300	Weitere Betriebsausgaben	50.000	7,51	22.000	19.735,56
6750.6200	Kosten f. v. Dritten Übernommene Straßenreinigung einschl. Schneeräumen	35.000	5,26	35.000	30.794,82
7000.6300	Anteil Betriebskosten Siggerwiesen	375.000	56,33	360.000	357.125,26
7000.6301	weitere Verwaltungs- und Betriebsausgab. (Anteil Wasserzählergebühr)	9.300	1,40	9.300	9.535,00
7000.6310	Entsorgung Fäkalschlamm	10.000	1,50	10.000	9.227,16
7000.6320	Abfuhrunternehmer Fäkalschlamm	7.000	1,05	7.000	6.461,66
7000.6322	EDV-Kosten an Dritte (Software): Cipkom (früher 1100.6300)	5.000	0,75	4.000	4.661,44
7200.6300	Weit. Verw. -u. Betriebsausg., Kosten d. Abfallbeseitigung (Unternehmer)	90.000	13,52	92.000	87.348,20
7200.6322	EDV-Kosten an Dritte (Software): (früher 1100.6300)	600	0,09	500	591,05
7300.6300	weitere Betriebs- und Sachausgaben (Weihnachtsmarkt)	15.000	2,25	8.000	27.993,79
7400.6300	Weitere Sachausgaben	500	0,08	500	0,00
7400.6363	Konfiskatentsorgung (früher: 7400.5400)	25.000	3,76	25.000	20.020,86
7500.6322	EDV-Kosten an Dritte (Software): ElFried (früher 1100.6300)	1.000	0,15	1.000	899,64
7500.6365	Bestattungsdienstleistungen durch Dritte (Sarg, Feuerbestattungskosten usw.)	50.000	7,51	50.000	49.108,53
7640.6300	Weitere Betriebs- und Sachausgaben	4.000	0,60	1.000	11.958,80
7640.6330	Honorare	6.000	0,90	4.000	0,00
7641.6010	Dekorationskosten	100	0,02	1.000	0,00
7641.6300	Veranstaltungsaufwand, allgem. Werbung Eintrittskarten, Druckerei	25.000	3,76	40.000	64.018,33
7641.6310	Weitere Betriebsausgaben	100	0,02	100	0,00
7641.6322	EDV-Kosten an Dritte (Software): (früher 1100.6300)	1.000	0,15	1.000	0,00
7641.6331	Veranstaltungsaufwand, Honorar allgemein Salzachhalle	50.000	7,51	50.000	54.357,34
7641.6341	Veranstaltungsaufwand, Honorar Kleinkunsthöhne	20.000	3,00	20.000	16.298,71
7641.6351	Veranstaltungsaufwand, Honorar Abo-Theater	50.000	7,51	50.000	52.149,54
7900.6300	Sonstige Sachausgaben (Fremdenverkehrs-werbung usw.)	10.000	1,50	10.000	14.699,87
7900.6322	EDV-Kosten an Dritte (Software): (früher 1100.6300)	500	0,08	500	0,00
8150.6320	Sonst. laufende Betriebsausgaben (Werk-stättenbedarf, sonst. Verbrauchsmittel)	600	0,09	600	0,00

Gruppierungsübersicht

Grupp.-Nr.	Bezeichnung der Hauptgruppen, Gruppen und Untergruppen	Ansatz	je	Ansatz	Rechnungs.-Erg.
		2015	Einwohner in	2014	2013
		EUR	EUR	EUR	EUR
Ausgaben					
8150.6322	EDV-Kosten an Dritte (Software): Cipkom (früher: 1100.6300)	5.000	0,75	4.000	4.735,52
8150.6330	Betriebsstoffe - Pumpkosten	24.000	3,61	24.000	31.423,95
8150.6331	Pumpkosten Brauchwasserbrunnen	1.200	0,18	1.200	297,15
8150.6350	Bezug von Fremdwasser (Surgruppe)	68.000	10,21	68.000	68.287,90
8800.6300	Weitere Verwaltungs- und Betriebsausgaben	1.000	0,15	600	606,90
		1.419.700	213,34	1.368.800	1.360.489,51
64	Steuern, Versicherungen, Schadensfälle				
0200.6400	Steuern, Versicherungen, Schadensfälle Haftpflicht-, Rechtsschutzvers. u.dergl.	56.000	8,41	53.000	51.732,49
0300.6400	Steuern, Versicherungen und Schadensfälle (Kassen- und Maschinenversich.)	6.100	0,92	3.800	3.363,89
0520.6400	Steuern, Versicherungen, Schadensfälle	200	0,03	500	0,00
0600.6400	Steuern, Versicherungen, Schadensfälle	2.000	0,30	3.000	4.587,06
0600.6450	Beiträge/Arbeitsmed. u. Sicherheitstechn. Betreuung	2.500	0,38	2.000	1.963,75
1300.6400	Steuern, Versicherungen, Schadensfälle	2.700	0,41	2.700	2.584,87
2112.6400	Steuern, Versicherungen, Schadensfälle	700	0,11	600	596,44
2152.6400	Steuern, Versicherungen, Schadensfälle	2.500	0,38	2.400	2.298,57
2950.6400	Schülerunfallversicherung, Garderoben- und Fahrradversicherung	32.000	4,81	29.000	28.372,12
3330.6400	Steuern, Versicherungen, Schadensfälle	1.000	0,15	1.000	0,00
3330.6410	USt - Zahlungen	2.000	0,30	2.000	3.248,24
3330.6420	Abzugfähige Vorsteuer (voller Steuersatz)	11.000	1,65	11.000	9.488,19
3330.6421	Abzugfähige Vorsteuer (erm. Steuersatz)	800	0,12	800	5,46
3520.6400	Steuern, Versicherungen, Schadensfälle	900	0,14	850	842,29
4600.6400	Steuern, Versicherungen, Schadensfälle	100	0,02	100	83,30
4640.6400	Steuer, Versicherungen etc.	1.700	0,26	800	715,56
4641.6400	Steuern, Versicherungen, Schadensfälle	1.000	0,15	1.000	0,00
4644.6400	Steuern, Versicherungen, Schadensfälle	1.000	0,15	500	190,59
5600.6400	Steuern, Versicherungen, Schadensfälle	1.300	0,20	1.200	1.254,10
5700.6400	Steuern, Versicherungen, Schadensfälle	200	0,03	200	132,41
6300.6400	Steuern, Versicherungen, Schadensfälle	2.000	0,30	2.000	937,93
6300.6410	USt - Zahlungen Photovoltaikanlage	1.900	0,29	1.900	1.588,41
6800.6400	Steuern, Versicherungen, Schadensfälle	3.000	0,45	3.000	3.021,50
6900.6400	Versicherungen/Wasserläufe + Schadensf.	100	0,02	300	54,15
7000.6400	Steuern, Versicherungen (Maschinenversicherung)	3.000	0,45	3.000	2.470,99
7200.6400	Steuern, Versicherungen, Schadensfälle	3.200	0,48	3.000	2.760,00
7400.6400	Steuern, Versicherungen, Schadensfälle	600	0,09	600	545,74
7500.6400	Steuern, Vers., Schadensfälle (Beiträge zur gesetzl. Unfallvers., Feuervers.)	1.500	0,23	1.500	1.343,52
7640.6400	Steuern, Versicherungen, Schadensfälle	1.800	0,27	1.800	1.727,07
7641.6400	Steuern, Versicherungen und Schadensfälle	19.000	2,85	19.000	20.040,00
7641.6410	Umsatzsteuer - Zahlung an Finanzamt	7.000	1,05	10.000	5.927,22
7641.6420	Abzugfähige Vorsteuer - Veranstaltungen	30.000	4,51	30.000	29.653,34
7641.6440	Abzugfähige Vorsteuer - sonst. Ausgaben (Auff. nach allg. Schlüssel)	500	0,08	2.000	52,34
8150.6400	Körperschaftsteuer - Gewerbesteuer	1.000	0,15	1.000	265,46
8150.6410	Umsatzsteuer (an das Finanzamt)	1.000	0,15	1.000	0,00

Gruppierungsübersicht

Grupp.-Nr.	Bezeichnung der Hauptgruppen, Gruppen und Untergruppen	Ansatz	je	Ansatz	Rechnungs.-Erg.
		2015	Einwohner in	2014	2013
		EUR	EUR	EUR	EUR
Ausgaben					
8150.6420	Umsatzsteuer an Lieferanten usw. (soweit als Vorsteuer abziehbar)	100.000	15,02	100.000	158.506,40
8150.6430	Versicherungen (Haftpflicht-, Vermögensschaden-, Unfallversicherung)	3.500	0,53	3.500	3.512,23
8150.6440	Steuern, Versicherungen, Schadensfälle	600	0,09	600	185,54
8150.6450	Berufsgenossenschaft	500	0,08	500	302,43
8150.6490	Ausgleichszahlungen Wasserschutzgebiet Lauterbrunn	4.000	0,60	3.000	3.260,36
8200.6400	Steuern, Versicherungen und Schadensfälle	500	0,08	500	0,00
8200.6410	Umsatzsteuer an das Finanzamt	200	0,03	200	0,00
8200.6420	Vorsteuer 19 %	2.000	0,30	1.500	1.834,87
8800.6400	Steuern, Versicherungen, Schadensfälle	8.000	1,20	12.000	9.551,85
		320.600	48,22	318.350	359.000,68
65	Geschäftsausgaben				
0200.6500	Bürobedarf	6.000	0,90	6.000	9.682,08
0200.6510	Bücher und Zeitschriften	11.000	1,65	9.000	12.522,06
0200.6530	Öffentliche Bekanntmachungen	3.000	0,45	3.000	2.467,91
0200.6531	Stadtnachrichten (früher 0200.6500)	8.500	1,28	6.000	6.287,16
0200.6540	Dienstreisen (Fahrtkosten, Tagegelder u. dergl.)	6.500	0,98	6.500	5.912,86
0200.6550	Sachverständigen-, Gerichts- und ähnliche Kosten	4.000	0,60	4.000	2.286,00
0200.6580	Sonstige Geschäftsausgaben (Ehrungen, Feste, Kranzspenden und dergl.)	6.000	0,90	6.000	6.933,81
0300.6500	Bürobedarf	1.000	0,15	1.000	945,05
0300.6510	Bücher und Zeitschriften	2.000	0,30	2.500	893,75
0300.6550	Sachverständigen-, Gerichts- und sonst. Kosten	1.000	0,15	1.000	30,00
0300.6580	Sonstige Geschäftsausgaben	500	0,08	500	515,23
0500.6500	Bürobedarf	600	0,09	2.000	511,27
0500.6510	Bücher und Zeitschriften	1.500	0,23	1.500	2.038,86
0500.6580	Sonstige Geschäftsausgaben (Sekt, Blumen für Trauungen)	200	0,03	200	0,00
0510.6500	Bürobedarf	0	0,00	100	0,00
0510.6520	Post- und Fernmeldegebühren	0	0,00	100	0,00
0520.6500	Bürobedarf	500	0,08	10.000	4.861,77
0520.6520	Post- und Fernmeldegebühren	500	0,08	6.000	3.439,31
0600.6520	Post- und Fernmeldegebühren	20.000	3,00	20.000	19.374,22
0600.6550	Sachverständigenkosten	10.000	1,50	10.000	22.853,97
1100.6550	Sachverständigen Kosten (z. B. Digitalfunk)	1.000	0,15	1.000	0,00
1101.6500	Kosten Zweckverband KVÜ (fließender Verkehr); Einnahme: 9000.0810	50.000	7,51	35.000	40.043,74
1101.6501	Kosten Zweckverband KVÜ (ruhender Verkehr); Einnahme: 9000.0810	15.000	2,25	0	0,00
1101.6520	Post- und Fernmeldegebühren	0	0,00	100	0,00
1101.6590	Sonstige Geschäftsausgaben	50	0,01	200	0,00
1300.6500	Bürobedarf	500	0,08	500	336,11
1300.6520	Post- und Fernmeldegebühren	1.200	0,18	2.000	966,80
1300.6540	Dienstreisen	400	0,06	400	0,00
1300.6550	Sachverständigen Kosten (Feuerwehrbedarfsplan)	14.000	2,10	14.000	4.115,85
2112.6500	Bürobedarf	3.600	0,54	3.600	4.560,15
2112.6510	Bücher und Zeitschriften	1.500	0,23	1.500	1.143,60

Gruppierungsübersicht

Grupp.-Nr.	Bezeichnung der Hauptgruppen, Gruppen und Untergruppen	Ansatz	je	Ansatz	Rechnungs.-Erg.
		2015	Einwohner in	2014	2013
		EUR	EUR	EUR	EUR
Ausgaben					
2112.6520	Post- und Fernmeldegebühren	2.800	0,42	2.800	2.840,20
2112.6540	Dienstreisen (Fahrtkosten, Tagegelder)	200	0,03	200	200,20
2152.6500	Bürobedarf	3.600	0,54	3.600	4.389,27
2152.6510	Bücher und Zeitschriften (Amtsblätter, Gesetz- und VO-Blätter)	1.500	0,23	1.500	1.109,99
2152.6520	Post- und Fernmeldegebühren	2.500	0,38	2.500	1.889,99
2152.6540	Dienstreisen (Fahrtkosten, Tagegelder)	200	0,03	200	0,00
3210.6500	Bürobedarf	200	0,03	200	0,00
3210.6510	Bücher und Zeitschriften	300	0,05	300	336,23
3210.6520	Post- und Fernmeldegebühren	500	0,08	500	349,15
3210.6580	Sonstige Geschäftsausgaben "Laufener Palette" (fiktive Miete SH)	10.000	1,50	10.000	11.823,84
3330.6500	Bürobedarf	100	0,02	100	0,00
3330.6520	Post- und Fernmeldegebühren	300	0,05	300	76,08
3330.6540	Dienstreisen (Fahrtkosten, Tagegelder)	1.000	0,15	1.000	0,00
3520.6520	Post- und Fernmeldegebühren	200	0,03	200	129,17
4600.6520	Post- und Fernmeldegebühren	500	0,08	500	332,80
4640.6500	Bürobedarf	200	0,03	200	340,25
4640.6510	Bücher und Zeitschriften	700	0,11	700	702,59
4640.6520	Post- und Fernmeldegebühren	540	0,08	1.300	1.243,81
4640.6540	Dienstreisen (Fahrtkosten, Tagegelder)	1.000	0,15	1.000	1.192,50
4641.6500	Bürobedarf	500	0,08	500	49,14
4641.6520	Post- und Fernmeldegebühren	540	0,08	500	84,40
4641.6540	Dienstreisen (Fahrtkosten, Tagegelder)	600	0,09	600	545,80
4644.6500	Bürobedarf	100	0,02	100	11,85
4644.6510	Bücher und Zeitschriften	150	0,02	0	0,00
4644.6520	Post- und Fernmeldegebühren	540	0,08	800	677,22
4644.6540	Dienstreisen (Fahrtkosten, Tagegelder)	400	0,06	400	191,66
6000.6510	Bücher und Zeitschriften	150	0,02	0	0,00
6100.6500	Bürobedarf	200	0,03	200	64,95
6100.6550	Sachverständigen Kosten: Feinuntersuchungen, städtebaul. Beratung	40.000	6,01	70.000	57.695,14
6300.6500	Geschäftsausgaben - Bürobedarf	500	0,08	500	542,57
6300.6520	Post- und Fernmeldegebühren	3.700	0,56	3.500	3.321,37
6300.6540	Dienstreisen-Reisekosten-Entschädigung für privateigenen PKW	500	0,08	1.200	1.255,82
6800.6520	Post- und Fernmeldegebühren	250	0,04	0	0,00
6900.6550	Kosten für die Aufstellung eines Gewässerentwicklungsplans	200	0,03	200	43,87
7000.6500	Bürokosten, Fahrtkosten usw.	100	0,02	100	123,14
7000.6510	Bücher und Zeitschriften	500	0,08	300	786,12
7000.6520	Post- und Fernmeldegebühren	1.500	0,23	3.000	2.862,36
7000.6521	Fernmeldegebühren Mischwasser	1.500	0,23	0	0,00
7000.6522	Fernmeldegebühren Schmutzwasser	1.000	0,15	0	0,00
7000.6550	Sachverständigenkosten, Gerichts- und ähnliche Kosten	5.000	0,75	8.000	4.668,37
7200.6520	Post- und Fernmeldegebühren	500	0,08	500	497,00
7400.6500	Geschäftsausgaben, (Bürobedarf, Fahrtkosten u. dergl.), Untersuchungsgebühr	15.000	2,25	1.000	925,34

Gruppierungsübersicht

Grupp.-Nr.	Bezeichnung der Hauptgruppen, Gruppen und Untergruppen	Ansatz	je	Ansatz	Rechnungs.-Erg.
		2015	Einwohner in	2014	2013
		EUR	EUR	EUR	EUR
Ausgaben					
7400.6520	Post- und Fernmeldegebühren	700	0,11	700	575,42
7500.6500	Bürobedarf	200	0,03	200	0,00
7500.6520	Post- und Fernmeldegebühr	1.700	0,26	1.500	1.037,99
7500.6540	Dienstreisen (Fahrkosten, Tagegelder)	600	0,09	600	231,35
7500.6550	Sachverständigen-, Gerichtskosten	500	0,08	7.000	0,00
7640.6520	Post- und Fernmeldegebühren	800	0,12	800	617,40
7641.6500	Bürobedarf	500	0,08	500	0,00
7641.6510	Bücher und Zeitschriften	300	0,05	800	273,10
7641.6520	Post- und Fernmeldegebühren	3.000	0,45	4.000	2.697,03
7641.6540	Dienstreisen, Fahrtkosten	1.200	0,18	1.200	1.057,10
7641.6550	Anwalts- und Gerichtskosten, Bilanzerstellung, Beratungskosten	1.000	0,15	1.000	0,00
7641.6590	Sonstige Geschäftsausgaben	500	0,08	500	150,32
7900.6500	Bürobedarf	300	0,05	300	53,55
7900.6520	Post- und Fernmeldegebühren	1.500	0,23	600	468,78
7900.6540	Dienstreisen (Fahrkosten, Tagegelder)	700	0,11	700	364,08
8150.6500	Bürobedarf	500	0,08	500	602,17
8150.6510	Bücher und Zeitschriften	200	0,03	200	0,00
8150.6520	Post- und Fernmeldegebühren	2.500	0,38	2.500	1.402,75
8150.6540	Dienstreisen (Reisekostenvergütung, Fahrtkosten)	1.500	0,23	1.500	853,14
8150.6550	Sachverständigen-, Gerichts- u. ähnliche Kosten (Prüfungsverband und dergl.)	10.000	1,50	30.000	15.064,80
8150.6580	Sonstige Geschäftsausgaben (Transport-, Fahrt- und Lagerkosten und dergl.)	600	0,09	600	0,00
8171.6580	Sonstige Geschäftsausgaben	5.000	0,75	0	0,00
8200.6500	Geschäftsausgaben, Bürobedarf	100	0,02	100	0,00
8200.6520	Post- und Fernmeldegebühren	350	0,05	300	323,65
8800.6520	Post- und Fernmeldegebühren Kabelgebühren	200	0,03	200	0,00
8800.6550	Sachverständigen-, Gerichts- und ähnliche Kosten	3.000	0,45	1.000	69,00
		307.270	46,30	329.500	279.865,38
66	Weitere allgemeine sächliche Ausgaben				
0000.6600	Verfügungsmittel des Bürgermeisters	5.000	0,75	5.000	4.970,89
0200.6610	Mitgliederbeiträge an Vereine, Verbände	8.500	1,28	8.500	7.876,21
0300.6610	Mitgliedsbeiträge an Vereine, Verbände und dergl. (Bayer. Prüfungsverband)	2.500	0,38	2.400	2.334,35
0300.6620	Vermischte Ausgaben	100	0,02	100	0,00
0500.6610	Mitgliedsbeitrag an Fachverband	100	0,02	100	65,00
0520.6620	Vermischte Ausgaben	200	0,03	200	0,00
0600.6620	Vermischte Ausgaben	200	0,03	500	99,91
1100.6620	Vermischte Ausgaben	500	0,08	500	174,28
1300.6610	Mitgliedsbeiträge an Verbände, Vereine und dergl.	200	0,03	200	87,40
1300.6620	Vermischte Ausgaben	850	0,13	850	330,47
1400.6620	Vermischte Ausgaben	100	0,02	100	0,00
1600.6620	Vermischte Ausgaben	0	0,00	100	0,00
2112.6620	Vermischte Ausgaben	200	0,03	200	571,29
2152.6620	Vermischte Ausgaben	300	0,05	200	877,98
3210.6620	Vermischte Ausgaben	100	0,02	400	89,65
3400.6610	Mitgliedsbeiträge an Verbände, Vereine und dergl.	200	0,03	200	82,00

Gruppierungsübersicht

Grupp.-Nr.	Bezeichnung der Hauptgruppen, Gruppen und Untergruppen	Ansatz	je	Ansatz	Rechnungs.-Erg.
		2015	Einwohner in	2014	2013
		EUR	EUR	EUR	EUR
Ausgaben					
3400.6620	Vermischte Ausgaben	500	0,08	500	423,74
3500.6620	Vermischte Ausgaben	0	0,00	400	0,00
3520.6620	Vermischte Ausgaben	100	0,02	100	54,60
4640.6620	Weitere allgemeine sächliche - Vermisch- te Ausgaben	400	0,06	400	200,97
4641.6620	Vermischte Ausgaben	500	0,08	500	264,25
4644.6620	Vermischte Ausgaben	200	0,03	200	751,92
4700.6610	Mitgliedsbeiträge (Betreuungsverein, Hospitzverein)	50	0,01	200	70,00
5000.6620	Weitere allgemeine sächliche Ausgaben (Rattenbekämpfung u. dergl.)	600	0,09	600	0,00
6300.6620	Vermischte Ausgaben	500	0,08	500	180,55
6800.6620	Vermischte Ausgaben	300	0,05	300	0,00
7200.6620	Vermischte Ausgaben	500	0,08	300	580,92
7300.6620	Vermischte Ausgaben	200	0,03	200	74,55
7400.6620	Weitere allg. Sächliche Ausgaben (vermischte Ausgaben, Abfallbeseitigung)	800	0,12	800	712,81
7500.6620	Vermischte Ausgaben	100	0,02	100	39,75
7640.6620	Vermischte Ausgaben	100	0,02	100	19,88
7641.6610	Mitgliedsbeiträge	300	0,05	300	150,00
7900.6610	Mitgliedbeitr. an Verbände, Vereine und dergl. (z. B. BGL-T, IRS)	25.000	3,76	25.000	24.045,50
7900.6620	Vermischte Ausgaben	50	0,01	0	0,00
8150.6610	Mitgliedsbeiträge an Verbände, Vereine und dergl.	1.000	0,15	1.000	724,59
8150.6620	Vermischte Ausgaben	500	0,08	500	88,95
8200.6620	vermischte Ausgaben	200	0,03	200	498,11
8800.6620	Vermischte Ausgaben	500	0,08	500	0,00
		51.450	7,83	52.250	46.440,52
5-66	ZWISCHENSUMME	3.352.120	503,98	3.207.900	3.210.840,59
67	Erstattungen von Ausgaben des Verwaltungshaushalts				
670	an Bund, LAF, ERP-Sondervermögen				
0200.6701	Erstattung an d. Bund: Führungszeugnisse Gewerbezentralregister	2.000	0,30	2.000	1.783,52
		2.000	0,30	2.000	1.783,52
671	an Land				
0200.6710	Erstattung an das Land: Fischereiabgabe	2.500	0,38	2.800	1.685,00
		2.500	0,38	2.800	1.685,00
672	an Gemeinden und Gemeindeverbände				
2152.6720	Gastschulbeiträge an andere Gemeinden	1.500	0,23	1.500	1.450,00
4642.6720	Defizitausgleich, Betriebskostenzuschuß lt. Vertrag (früher 4750.7000)	35.000	5,26	25.000	5.772,00
4643.6720	Defizitübernahme Kath. Kindergarten Laufen (früher: 4600.6720)	52.000	7,81	30.000	30.000,00
7200.6720	Deponiegebühren an Landkreis	250.000	37,55	250.000	226.754,10
		338.500	50,85	306.500	263.976,10
679	Innere Verrechnungen				
0600.6793	Innere Verrechnung (Bauhof, Wasserwerk, Kanal, Anlagen usw.)	15.000	2,25	0	0,00
2112.6790	Innere Verrechnungen (Verwaltung)	7.000	1,05	6.000	7.096,00
2112.6793	Innere Verrechnung (Bauhof, Wasserwerk, Kanal, Anlagen usw.)	5.680	0,85	0	0,00

Gruppierungsübersicht

Grupp.-Nr.	Bezeichnung der Hauptgruppen, Gruppen und Untergruppen	Ansatz	je	Ansatz	Rechnungs.-Erg.
		2015	Einwohner in	2014	2013
		EUR	EUR	EUR	EUR
Ausgaben					
2152.6790	Innere Verrechnungen (Verwaltung)	7.000	1,05	8.000	7.096,00
2152.6793	Innere Verrechnung (Bauhof, Wasserwerk, Kanal, Anlagen usw.)	22.400	3,36	0	0,00
3400.6791	innere Verrechnungen (Salzachhalle für Heimatpflege und Festspiele)	24.500	3,68	30.000	35.114,80
3400.6793	Innere Verrechnung (Bauhof, Wasserwerk, Kanal, Anlagen usw.)	13.860	2,08	0	0,00
4600.6791	innere Verrechnungen (Salzachhalle)	2.500	0,38	3.500	2.704,00
4600.6793	Innere Verrechnung (Bauhof, Wasserwerk, Kanal, Anlagen usw.)	6.160	0,93	0	0,00
4640.6790	Innere Verrechnungen (Verwaltung)	7.000	1,05	13.000	9.428,00
4640.6793	Innere Verrechnung (Bauhof, Wasserwerk, Kanal, Anlagen usw.)	4.070	0,61	0	0,00
4641.6790	Innere Verrechnungen (Verwaltung)	6.800	1,02	6.000	8.198,00
4641.6793	Innere Verrechnung (Bauhof, Wasserwerk, Kanal, Anlagen usw.)	800	0,12	0	0,00
4642.6793	Innere Verrechnung (Bauhof, Wasserwerk, Kanal, Anlagen usw.)	9.510	1,43	0	0,00
4644.6793	Innere Verrechnung (Bauhof, Wasserwerk, Kanal, Anlagen usw.)	7.210	1,08	0	0,00
5600.6793	Innere Verrechnung (Bauhof, Wasserwerk, Kanal, Anlagen usw.)	5.180	0,78	0	0,00
5900.6793	Innere Verrechnung (Bauhof, Wasserwerk, Kanal, Anlagen usw.)	1.660	0,25	0	0,00
6300.6790	Innere Verrechnungen (Anteil Strassenentwässerung - Verw.-Kosten Bauhof)	183.500	27,56	180.930	176.373,00
6700.6793	Innere Verrechnung (Bauhof, Wasserwerk, Kanal, Anlagen usw.)	2.210	0,33	0	0,00
6750.6793	Innere Verrechnung (Bauhof, Wasserwerk, Kanal, Anlagen usw.)	30.000	4,51	0	0,00
6800.6790	Innere Verrechnungen (Verwaltung)	3.400	0,51	8.000	3.538,00
6800.6793	Innere Verrechnung (Bauhof, Wasserwerk, Kanal, Anlagen usw.)	1.890	0,28	0	0,00
6900.6793	Innere Verrechnung (Bauhof, Wasserwerk, Kanal, Anlagen usw.)	6.450	0,97	0	0,00
7000.6790	Innere Verrechnungen (Verwaltung)	65.000	9,76	65.000	64.842,00
7000.6792	Innere Verrechnungen (Miete)	32.500	4,88	0	0,00
7200.6790	Innere Verrechnungen (Verwaltung)	16.000	2,40	15.000	15.888,00
7200.6793	Innere Verrechnung (Bauhof, Wasserwerk, Kanal, Anlagen usw.)	8.000	1,20	0	0,00
7300.6791	innere Verrechnungen (Salzachhalle)	2.900	0,44	3.500	2.895,00
7300.6793	Innere Verrechnung (Bauhof, Wasserwerk, Kanal, Anlagen usw.)	12.000	1,80	0	0,00
7400.6790	Innere Verrechnungen (Verwaltung)	5.000	0,75	6.500	5.367,00
7400.6793	Innere Verrechnung (Bauhof, Wasserwerk, Kanal, Anlagen usw.)	2.000	0,30	0	0,00
7500.6790	Innere Verrechnungen (Verwaltung)	36.000	5,41	15.000	14.994,00
7500.6793	Innere Verrechnung (Bauhof, Wasserwerk, Kanal, Anlagen usw.)	5.380	0,81	0	0,00

Gruppierungsübersicht

Grupp.-Nr.	Bezeichnung der Hauptgruppen, Gruppen und Untergruppen	Ansatz	je	Ansatz	Rechnungs.-Erg.
		2015	Einwohner in	2014	2013
		EUR	EUR	EUR	EUR
Ausgaben					
7640.6791	innere Verrechnungen (Salzachhalle)	2.800	0,42	3.500	2.828,00
7640.6793	Innere Verrechnung (Bauhof, Wasserwerk, Kanal, Anlagen usw.)	2.360	0,35	0	0,00
7641.6790	Innere Verrechnungen (Verwaltung)	20.000	3,00	21.000	20.062,00
7641.6792	Innere Verrechnungen (Miete)	3.000	0,45	0	0,00
7641.6793	Innere Verrechnung (Bauhof, Wasserwerk, Kanal, Anlagen usw.)	1.970	0,30	0	0,00
7900.6791	innere Verrechnungen (Salzachhalle)	15.000	2,25	17.000	14.708,00
7900.6793	Innere Verrechnung (Bauhof, Wasserwerk, Kanal, Anlagen usw.)	15.180	2,28	0	0,00
7920.6793	Innere Verrechnung (Bauhof, Wasserwerk, Kanal, Anlagen usw.)	2.860	0,43	0	0,00
8150.6790	Innere Verrechnungen (Verwaltung)	56.000	8,41	55.000	55.528,00
8200.6792	Innere Verrechnungen (Miete)	250	0,04	0	0,00
8800.6793	Innere Verrechnung (Bauhof, Wasserwerk, Kanal, Anlagen usw.)	9.590	1,44	0	0,00
		687.570	103,25	456.930	446.659,80
67	ZWISCHENSUMME	1.030.570	154,78	768.230	714.104,42
68	Kalkulatorische Kosten				
680	Abschreibungen				
5700.6800	Kalkulatorische Kosten, Abschreibungen	2.060	0,31	2.400	3.336,50
7000.6800	Abschreibungen	142.000	21,33	152.000	136.426,00
7400.6800	Abschreibungen	12.000	1,80	11.500	10.938,00
7500.6800	Abschreibungen	9.000	1,35	6.700	5.207,84
7641.6800	Abschreibungen	51.200	7,69	55.500	57.233,78
8150.6800	Abschreibung	209.500	31,47	185.300	180.061,00
		425.760	63,95	413.400	393.203,12
685	Verzinsung des Anlagekapitals				
5700.6850	Verzinsung des Anlagekapitals	500	0,08	600	769,66
7000.6850	Verzinsung des Anlagekapitals	150.400	22,59	172.900	156.265,00
7400.6850	Verzinsung des Anlagekapitals	3.000	0,45	3.800	4.421,02
7500.6850	Verzinsung des Anlagekapitals	9.700	1,46	9.700	9.084,29
7641.6850	Verzinsung des Anlagekapitals	27.000	4,06	27.000	25.459,95
8150.6850	Verzinsung des Anlagekapitals	159.400	23,94	171.100	163.707,00
		350.000	52,58	385.100	359.706,92
68	ZWISCHENSUMME	775.760	116,53	798.500	752.910,04
5-6	Z W I S C H E N S U M M E	5.158.450	775,29	4.774.630	4.677.855,05
	SÄCHLICHER VERWALTUNGS- U. BETRIEBSAUFWAND				
7	Zuweisungen und Zuschüsse (nicht für Investitionen)				
70	Zuschüsse für lfd. Zwecke an soziale oder ähnliche Einrichtungen				
1100.7000	Zuschuß an den Tierschutzverein u. ä.	3.450	0,52	3.400	3.353,50
1600.7000	Zuschuß für laufende Zwecke an Verbände und Vereine und BRK Mietkosten (fiktiv)	5.000	0,75	5.000	4.895,00
3320.7000	Mietzuschuß f. Stadtkapelle, Musik- freunde, laufende Zwecke	20.000	3,00	20.000	17.970,66

Gruppierungsübersicht

Grupp.-Nr.	Bezeichnung der Hauptgruppen, Gruppen und Untergruppen	Ansatz	je	Ansatz	Rechnungs.-Erg.
		2015	Einwohner in	2014	2013
		EUR	EUR	EUR	EUR
Ausgaben					
3500.7000	Zuschuß an die VHS (Barzuschuss und Mietkostenfiktiv)	37.000	5,56	40.000	40.295,25
3550.7000	Zuschüsse für laufende Zwecke	1.000	0,15	1.000	654,00
4600.7000	Zuschüsse für Jugendgruppen	500	0,08	500	321,30
4640.7000	Personalkostenzuschuß nach Art. 24 BayKi an auswärtige Kindergärten	10.300	1,55	18.500	33.763,27
4641.7000	Personalkostenzuschuss nach Art. 24 BayKiBiG	7.200	1,08	0	0,00
4642.7000	Personalkostenzuschüsse nach Art. 24 BayKi	99.200	14,90	161.000	145.634,41
4643.7000	Personalkostenzuschuss nach Art. 24 BayK iBiG	359.600	54,02	480.000	388.777,96
4645.7000	Personalkostenzuschüsse BayKi	29.700	4,46	0	0,00
4700.7000	Zuschüsse an Soziale Dienste - Mieten VdK, Altenc. (BRK --> 1600.7000)	500	0,08	1.500	0,00
4900.7080	Beitrag Generationenbund für den mittleren und nördlichen Landreis	3.450	0,52	0	0,00
5400.7000	Zuschüsse für lfd. Zwecke	500	0,08	500	0,00
5500.7000	Zuschüsse f. lfd. Zwecke an Sportverbände, Vereine usw.	13.000	1,95	17.000	12.232,11
7800.7000	Zuschuß für landwirtschaftliche Ausstellungen	300	0,05	300	0,00
7900.7000	Zuschüsse Laufen Aktiv	2.000	0,30	2.000	1.172,50
		592.700	89,05	750.700	649.069,96
71	Zuweisungen und sonstige Zuschüsse für laufende Zwecke				
711	an Land				
3650.7110	Beitrag an den Entschädigungsfonds nach dem Denkmalschutzgesetz	5.400	0,81	4.000	4.765,00
		5.400	0,81	4.000	4.765,00
713	an Zweckverbände und dgl.				
2152.7130	Schulverbandsumlage (Schulverbund mit Saaldorf-Surheim u. Teisendorf)	82.000	12,32	80.000	87.000,00
7900.7130	Umlage von Zweckverbänden (z. B. Gewerbeflächenmanagement)	5.000	0,75	5.000	0,00
		87.000	13,07	85.000	87.000,00
717	an private Unternehmen				
3400.7170	Zuschüsse für laufende Zwecke an übrige Bereiche (Privatunternehmen)	200	0,03	500	0,00
		200	0,03	500	0,00
718	an übrige Bereiche				
1300.7180	Zuschüsse für Führerscheine	500	0,08	1.000	297,63
3400.7180	Zuschüsse an Vereine: Mietzuschuß Alpenverein, Hist. Verein, Veteranen usw	25.000	3,76	23.000	27.728,03
3400.7181	Zuschüsse an Private zur Ortsverschönerung (fr. 3600.7180)	1.000	0,15	1.000	0,00
3650.7180	Zuschüsse an Private für den Unterhalt historischen Gebäuden (früher:3600.7172)	3.000	0,45	7.000	3.000,00
4600.7180	Zuschüsse an Jugendliche (JugendCard)	150	0,02	50	36,00
4640.7180	Zuweisungen u. Zuschüsse für lfd. Zwecke übrige Bereiche	1.400	0,21	2.800	441,00
4641.7180	Zuweisungen und Zuschüsse für lfd. Zwecke (Bundesmittel)	200	0,03	0	0,00

Gruppierungsübersicht

Grupp.-Nr.	Bezeichnung der Hauptgruppen, Gruppen und Untergruppen	Ansatz	je	Ansatz	Rechnungs.-Erg.
		2015	Einwohner in	2014	2013
		EUR	EUR	EUR	EUR
Ausgaben					
4642.7180	Zuschuß Vorschulkinder vom Freistaat Bayern und Bundesmittel	18.400	2,76	20.800	0,00
4643.7180	Zuweisungen und Zuschüsse für übrige Bereiche	37.500	5,63	31.500	0,00
4645.7180	Zuweisungen und Zuschüsse für lfd. Zwecke (Vorschulkinder + Bundesmittel)	5.600	0,84	0	0,00
6200.7180	Zuschüsse - Regenerative Energien: Solar Regenwassernutzung (früher 62.7000)	1.000	0,15	1.000	1.238,01
7200.7180	Zuschuß zur Beschaffung von Kompostern (früher: 7200.7000)	100	0,02	200	13,00
7800.7180	Zuweisung, Zuschüsse an Privatpersonen, Vereine (Obst- und Gartenbauverein)	2.000	0,30	2.000	1.997,70
		95.850	14,40	90.350	34.751,37
71	ZWISCHENSUMME	188.450	28,31	179.850	126.516,37
78	Sonstige soziale Leistungen				
788	Weitere soziale Leistungen				
4900.7880	Sonstige soziale Leistungen - Familienförderungs-Patengeschenke (früher 49.787)	4.000	0,60	4.000	6.726,97
4901.7880	weitere soziale Leistungen	4.000	0,60	4.000	6.665,81
		8.000	1,20	8.000	13.392,78
78	ZWISCHENSUMME	8.000	1,20	8.000	13.392,78
7	Z W I S C H E N S U M M E	789.150	118,56	938.550	788.979,11
	ZUWEISUNGEN UND ZUSCHÜSSE DES VWHH				
8	Sonstige Finanzausgaben				
80	Zinsausgaben				
806	an sonstige öffentliche Sonderrechnungen				
9100.8060	Zinsausgaben an sonstige öffentl.Sonder. (Spark. Landesbk. usw.)	85.000	12,77	15.000	1.399,60
		85.000	12,77	15.000	1.399,60
807	an private Unternehmen				
9100.8070	Zinsausgaben an priv. Unternehmen (Raiffeisen-, Volks-, Hypobk. usw.)	9.000	1,35	15.000	11.336,64
		9.000	1,35	15.000	11.336,64
80	ZWISCHENSUMME	94.000	14,12	30.000	12.736,24
81	Steuerbeteiligungen				
810	Gewerbsteuerumlage				
9000.8100	Gewerbsteuerumlage nach dem Gemeindefinanzreformgesetz	300.000	45,07	320.000	296.984,00
		300.000	45,07	320.000	296.984,00
83	Allgemeine Umlagen				
832	an Gemeinden und Gemeindeverbänden				
9000.8320	Kreisumlage 53 % (2014: 51 %)	2.583.820	388,14	2.528.000	2.213.111,34
		2.583.820	388,14	2.528.000	2.213.111,34
83	ZWISCHENSUMME	2.583.820	388,14	2.528.000	2.213.111,34
84	Weitere Finanzausgaben				
0300.8400	Zinsen für Gewerbesteuerrückzahlungen	3.000	0,45	3.000	484,00
		3.000	0,45	3.000	484,00
86	Zuführung zum Vermögenshaushalt				
860	Zuführung zum Vermögenshaushalt				

Gruppierungsübersicht

Grupp.-Nr.	Bezeichnung der Hauptgruppen, Gruppen und Untergruppen	Ansatz	je	Ansatz	Rechnungs.-Erg.
		2015	Einwohner in	2014	2013
		EUR	EUR	EUR	EUR
Ausgaben					
	(ohne Sonderrücklage)				
4901.8601	Zuführung zum Vermögenshaushalt (Sonderrücklage Sozialfond)	1.000	0,15	1.000	265,37
9100.8600	Zuführung zum Vermögenshaushalt	560.460	84,19	289.500	700.271,14
		561.460	84,34	290.500	700.536,51
86	ZWISCHENSUMME	561.460	84,34	290.500	700.536,51
8	Z W I S C H E N S U M M E	3.542.280	532,12	3.171.500	3.223.852,09
	SONSTIGE FINANZAUSGABEN				
4-8999	G E S A M T A U S G A B E N	12.634.900	1.898,54	11.919.830	11.597.276,88
	DES VERWALTUNGSHAUSHALTES				
9	A U S G A B E N D E S V E R M Ö G E N S H A U S H A L T E S				

91	Zuführungen an Rücklagen				
910	Zuführungen an Rücklagen				
	(ohne Sonderrücklage)				
9100.9100	Zuführung an allg. Rücklagen	3.160	0,47	0	0,00
		3.160	0,47	0	0,00
911-919	Zuführungen an Rücklagen				
	(Sonderrücklagen)				
4901.9110	Zuführung zur Sonderrücklage "Sozialfond"	1.000	0,15	1.000	265,37
		1.000	0,15	1.000	265,37
91	ZWISCHENSUMME	4.160	0,62	1.000	265,37
93	Vermögenserwerb				
932	Erwerb von Grundstücken				
4600.9320	Grunderwerb	0	0,00	0	22.230,60
6101.9320	Grunderwerb	2.000	0,30	2.000	0,00
6200.9320	Erwerb von Baugrundstücken	1.000.000	150,22	1.000.000	0,00
6309.9320	Grunderwerb	3.000	0,45	3.000	0,00
6310.9320	Erw. v. Straßengrundeinschl. Nebenkosten	5.000	0,75	5.000	3.451,71
6312.9320	Europasteg - Leasingbeiträge	71.000	10,67	68.000	67.765,56
6320.9320	Grunderwerb	5.000	0,75	10.000	0,00
6323.9320	Grunderwerb	500	0,08	500	5.638,12
7911.9320	Grunderwerb Gewerbegrundstücke	40.000	6,01	40.000	0,00
7911.9321	Grunderwerb Gewerbegebiet	0	0,00	0	22.500,77
8800.9320	Erwerb von Grundstücken	10.000	1,50	10.000	166.946,25
		1.136.500	170,73	1.138.500	288.533,01
935	Erwerb von beweglichen Sachen des Anlage-				
	vermögens				
0600.9350	Erwerb von bewegl. Sachen des Anlagevermögens	27.000	4,06	5.000	50.462,27
1300.9350	Erwerb von beweglichen Sachen des Anlagevermögens (Laufen)	10.000	1,50	15.000	37.314,99
1300.9351	Erwerb von beweglichen Sachen des Anlagevermögens (Leobendorf)	6.000	0,90	5.000	8.173,58
1300.9352	Anschaffung Digitalfunk	70.000	10,52	0	0,00
2112.9350	Neuanschaffung von bewegl. Sachen des Anlagevermögens	3.000	0,45	5.000	7.625,46

Gruppierungsübersicht

Grupp.-Nr.	Bezeichnung der Hauptgruppen, Gruppen und Untergruppen	Ansatz	je	Ansatz	Rechnungs.-Erg.
		2015	Einwohner in	2014	2013
		EUR	EUR	EUR	EUR
Ausgaben					
2152.9350	Neuanschaffung von bewegl. Sachen des Anlagevermögens	16.000	2,40	20.000	4.226,23
3210.9350	Neuanschaffung von bewegl. Sachen des Anlagevermögens	40.000	6,01	40.000	27.000,00
3330.9350	Neuanschaffung von bewegl. Sachen des Anlagevermögens	5.000	0,75	5.000	0,00
3400.9350	Neuanschaffung von bewegl. Sachen des Anlagevermögens	10.000	1,50	15.000	12.062,19
4640.9350	Erwerb von bewegl. Sachen - Einrichtung	2.000	0,30	1.000	0,00
4641.9350	Neuanschaffung von bewegl. Sachen des Anlagevermögens	0	0,00	0	2.917,46
4644.9350	Neuanschaffung von bewegl. Sachen des Anlagevermögens	4.000	0,60	0	0,00
5600.9350	Geräteausstattung Sportplatz	1.000	0,15	18.000	924,20
5800.9350	Neuanschaffung von bewegl. Sachen des Anlagevermögens	1.000	0,15	1.000	4.085,35
5800.9351	Neugestaltung Dorfplatz Leobendorf (St.-Oswald-Straße): Geräte	20.000	3,00	40.000	1.075,76
6300.9350	Neuanschaffung von beweglichen Sachen des Anlagevermögens	142.000	21,33	12.000	53.432,42
7000.9350	Neuanschaffung von bewegl. Sachen des Anlagevermögens	5.000	0,75	5.000	10.380,20
7400.9350	Neuanschaffung von bewegl. Sachen des Anlagevermögens	5.000	0,75	5.000	1.850,00
7500.9350	Erwerb des bewegl. Anlagevermögens	5.000	0,75	10.000	0,00
7640.9350	Neuanschaffung von bewegl. Sachen des Anlagevermögens	1.000	0,15	1.000	0,00
7641.9350	Erwerb von bewegl. Sachen des Anlagevermögens	50.000	7,51	5.000	5.544,95
7900.9350	Neuanschaffung von bewegl. Sachen des Anlagevermögens (z.B. Weihnachtsbeleucht)	2.000	0,30	2.000	429,49
8150.9350	Neuanschaffung von bewegl. Sachen des Anlagevermögens	11.000	1,65	23.000	19.013,21
8200.9350	Neuanschaffung von bewegl. Sachen des Anlagevermögens - Stadtbus	500	0,08	500	0,00
8800.9350	Neuanschaffung von bewegl. Sachen des Anlagevermögens	1.000	0,15	1.000	0,00
		437.500	65,71	234.500	246.517,76
93	ZWISCHENSUMME	1.574.000	236,44	1.373.000	535.050,77
94-96	Baumaßnahmen				
0600.9400	Baukosten Rathaus	50.000	7,51	600.000	30,00
0600.9420	Baunebenkosten	10.000	1,50	60.000	0,00
1301.9400	Baukosten	550.000	82,62	1.200.000	26.573,60
1301.9401	Feuerwehrhaus Leobendorf	1.000	0,15	20.000	0,00
1301.9420	Baunebenkosten	60.000	9,01	150.000	1.983,61
1400.9400	Baukosten	500	0,08	8.000	0,00
1400.9401	Baukosten Beseitigung Hochwasserschäden 2013 an komm. Infrastruktur	525.000	78,86	644.000	0,00
1400.9421	Baunebenkosten Beseitigung Hochwasserschäden komm. Infrastruktur	80.000	12,02	24.000	0,00

Gruppierungsübersicht

Grupp.-Nr.	Bezeichnung der Hauptgruppen, Gruppen und Untergruppen	Ansatz	je	Ansatz	Rechnungs.-Erg.
		2015	Einwohner in	2014	2013
		EUR	EUR	EUR	EUR
Ausgaben					
2112.9400	Baukosten	32.000	4,81	40.000	0,00
2152.9400	Baukosten	22.000	3,30	20.000	0,00
2152.9401	Baukosten Mense, Verbindungsflure Hort und Schule	0	0,00	150.000	0,00
2152.9421	Baunebenkosten Mensa, Verbindungsflure Hort/Schule	0	0,00	100.000	0,00
3210.9400	Baukosten Archiv (Rathausplatz 2)	60.000	9,01	60.000	0,00
3330.9400	Baukosten	5.000	0,75	5.000	0,00
3650.9400	Baukosten Sanierung Arkadengräber m. Kapelle Alter Friedhof	100.000	15,02	175.000	98.560,58
3650.9420	Baunebenkosten	5.000	0,75	15.000	12.210,59
4600.9400	Hochbaumaßnahmen, Erweiterungs, Neu-,u. Ausbauten	150.000	22,53	1.500.000	1.362.619,14
4600.9420	Baunebenkosten	300.000	45,07	200.000	2.023,22
4640.9400	Baumaßnahme incl. Baunebenkosten	2.000	0,30	2.000	0,00
4642.9400	Baukosten	5.000	0,75	5.000	9.891,87
5600.9400	Baumaßnahmen	16.000	2,40	15.000	120.954,34
5600.9420	Baunebenkosten	3.000	0,45	3.000	963,90
5800.9420	Baunebenkosten	1.000	0,15	1.000	0,00
5800.9421	Neugestaltung Dorfplatz Leobendorf (St.-Oswald-Str.): Nebenkosten	1.000	0,15	10.000	17.384,89
5800.9422	Neugestaltung Grünanlage Oberheining (Containerstellplatz): Nebenkosten	6.000	0,90	6.000	0,00
5800.9423	Auen-Park an der Salzach: Baunebenkosten	10.000	1,50	50.000	5.236,00
5800.9500	Tiefbaumaßnahmen	2.000	0,30	2.000	0,00
5800.9501	Neugestaltung Dorfplatz Leobendorf (St.-Oswald-Str.): Baukosten	20.000	3,00	30.000	99.660,23
5800.9502	Neugestaltung Grünanlage Oberheining (Containerstellplatz): Baukosten	20.000	3,00	60.000	0,00
5900.9400	Baukosten Umbau Campingplatz	30.000	4,51	0	0,00
5900.9600	Besucherlenkungszentrum Haarmoos (früher: 7900.9600)	500	0,08	500	380,16
6101.9400	Baumaßnahmen	50.000	7,51	25.000	0,00
6101.9402	Baukosten: Verbesserung der Akzeptanz der Tiefgarage Briouder Platz	1.000	0,15	250.000	0,00
6101.9403	Baukosten Beschilderung im öffentlichen Raum	40.000	6,01	50.000	0,00
6101.9420	Baunebenkosten	10.000	1,50	30.000	1.780,24
6101.9421	Baunebenkosten: Neugestaltung Salzachau	20.000	3,00	0	0,00
6101.9580	Aufwendungen für Ausgleichsflächen	600	0,09	600	387,94
6200.9420	Nebenkosten	1.000	0,15	1.000	0,00
6200.9423	Baunebenkosten Baugebiet "Oberheining Nordwest" Planungskosten	500	0,08	500	0,00
6200.9424	Baunebenkosten Baugebiet "Haidenpoint" (Planungskosten)	500	0,08	500	0,00
6200.9425	Baunebenkosten Baugebiet "Dammhausacker III"	20.000	3,00	20.000	0,00
6200.9504	Baukosten Baugebiet "Haidenpoint" (Spielplatz)	30.000	4,51	15.000	0,00
6300.9400	Baukosten	0	0,00	0	4.988,00
6300.9421	Baunebenkosten Bahnhofstraße	62.000	9,31	20.000	0,00
6300.9501	Bahnhofstraße Baukosten	765.000	114,92	0	0,00
6301.9420	Baunebenkosten	500	0,08	500	1.864,08
6301.9500	Tiefbaumaßnahmen	20.000	3,00	15.000	1.415,35

Gruppierungsübersicht

Grupp.-Nr.	Bezeichnung der Hauptgruppen, Gruppen und Untergruppen	Ansatz	je	Ansatz	Rechnungs.-Erg.
		2015	Einwohner in	2014	2013
		EUR	EUR	EUR	EUR
Ausgaben					
6302.9400	Baukosten	0	0,00	0	41.640,60
6302.9420	Baunebenkosten	0	0,00	500	0,00
6303.9420	Baunebenkosten	500	0,08	500	0,00
6303.9500	Tiefbauarbeiten "Erweiterung Damm- hausacker" (Strasse)	500	0,08	500	0,00
6307.9420	Baunebenkosten	500	0,08	500	0,00
6307.9500	Baukosten	5.000	0,75	500	0,00
6309.9420	Baunebenkosten	5.000	0,75	5.000	0,00
6309.9500	Baukosten	60.000	9,01	60.000	0,00
6310.9420	Baunebenkosten	15.000	2,25	10.000	25.060,55
6310.9422	Baunebenkosten Gemeindeverbindungsstraße Esing	500	0,08	1.000	16.033,85
6310.9423	Baunebenkosten Straßensanierung Bergstraße	3.000	0,45	15.000	0,00
6310.9424	Baunebenkosten: Seebadstraße	43.500	6,53	0	0,00
6310.9500	Baukosten	30.000	4,51	80.000	109.009,58
6310.9501	Baukosten: Straße nach Osing	0	0,00	0	45.448,54
6310.9502	Baukosten Gemeindeverbindungsstraße Esing	500	0,08	1.000	222.126,84
6310.9503	Baukosten Bergstraße	14.000	2,10	200.000	0,00
6310.9504	Baukosten: Seebadstraße	435.000	65,34	0	0,00
6315.9420	Baunebenkosten	0	0,00	2.000	0,00
6315.9500	Tiefbaumaßnahmen	0	0,00	1.000	0,00
6320.9420	Baunebenkosten	1.000	0,15	5.000	22.938,16
6320.9500	Tiefbaumaßnahmen	1.000	0,15	70.000	155.354,88
6321.9420	Baunebenkosten	1.000	0,15	500	20,00
6321.9500	Tiefbauarbeiten	10.000	1,50	500	20,00
6323.9420	Baunebenkosten	500	0,08	500	17.200,86
6323.9500	Tiefbaumaßnahmen	500	0,08	1.000	33.835,36
6324.9420	Baunebenkosten	500	0,08	500	203,64
6324.9500	Tiefbaumaßnahmen	1.000	0,15	1.000	1.168,00
6325.9420	Baunebenkosten	1.000	0,15	1.000	14.589,56
6325.9500	Tiefbaumaßnahmen	10.000	1,50	2.000	76.127,84
6326.9420	Baunebenkosten	19.000	2,85	0	0,00
6326.9500	Tiefbaumaßnahmen	189.000	28,39	0	0,00
6700.9600	Erweiterung und Umbau der Straßenbeleuchtung	35.000	5,26	25.000	38.936,44
6800.9400	Sanierung Tiefgarage Briouder Platz	10.000	1,50	1.050.000	0,00
6800.9420	Baunebenkosten	5.000	0,75	180.000	33.137,42
7000.9401	Baukosten: öffentliches WC Briouder Platz	1.000	0,15	20.000	0,00
7000.9420	Baunebenkosten	25.000	3,76	40.000	9.142,16
7000.9422	Baunebenkosten: von-Brandl-Straße - Lebenaerstraße - Sudetenstraße	2.000	0,30	7.000	0,00
7000.9423	Baunebenkosten: Nußbaumweg	1.500	0,23	5.000	6.597,23
7000.9424	Baunebenkosten Bahnhofstraße	45.000	6,76	10.000	22.957,34
7000.9425	Baunebenkosten: B20 (Poststraße bis Einmündung Bahnhofstraße)	30.000	4,51	42.000	0,00
7000.9426	Baunebenkosten Regenwasser Ableitung Malerfeld	12.000	1,80	20.000	0,00
7000.9427	Baunebenkosten Baugebiet "Dammhausacker III"	24.000	3,61	0	0,00
7000.9500	Umstellung von Misch- auf Trennt- wässerung	0	0,00	0	534,88
7000.9501	Baukosten	1.000	0,15	1.000	0,00
7000.9502	Baukosten: von-Brandl-Straße - Lebenaerstraße - Sudetenstraße	3.000	0,45	49.000	111.538,93

Gruppierungsübersicht

Grupp.-Nr.	Bezeichnung der Hauptgruppen, Gruppen und Untergruppen	Ansatz	je	Ansatz	Rechnungs.-Erg.
		2015	Einwohner in	2014	2013
		EUR	EUR	EUR	EUR
Ausgaben					
7000.9503	Baukosten: Nußbaumweg	17.000	2,55	30.000	33.058,83
7000.9504	Baukosten Bahnhofstraße	348.000	52,28	0	2.959,07
7000.9505	Baukosten Trennsystem: B20 (Poststraße bis Einmündung Bahnhofstraße)	450.000	67,60	330.000	0,00
7000.9506	Baukosten Regenwasser-Ableitung Malerfeld	96.000	14,42	200.000	0,00
7000.9507	Baukosten Baugebiet "Dammhausacker III"	168.000	25,24	0	0,00
7000.9514	Baukosten Hausanschlüsse Bahnhofstr. (Schmutzwasser)	100.000	15,02	0	0,00
7000.9515	Baukosten Hausanschlüsse: B20 (Poststr. bis Einmündung Bahnhofstraße)	55.000	8,26	90.000	0,00
7000.9517	Baukosten Hausanschlüsse Baugebiet "Dammhausacker III"	70.000	10,52	0	0,00
7004.9500	Tiefbaumaßnahmen	0	0,00	0	28.408,25
7009.9420	Baunebenkosten	5.000	0,75	5.000	0,00
7009.9500	Tiefbaumaßnahmen	30.000	4,51	30.000	11.878,21
7009.9510	Hausanschlüsse	2.000	0,30	2.000	10.086,90
7011.9420	Baunebenkosten	1.000	0,15	18.000	13.272,22
7011.9500	Baukosten	0	0,00	0	1.846,40
7013.9420	Baunebenkosten	500	0,08	500	0,00
7013.9500	Tiefbaumaßnahmen	500	0,08	500	0,00
7016.9420	Baunebenkosten	500	0,08	500	0,00
7017.9420	Baunebenkosten	51.000	7,66	50.000	74.148,50
7017.9500	Tiefbaumaßnahmen	243.000	36,50	1.200.000	590.265,62
7019.9420	Baunebenkosten	1.000	0,15	500	595,00
7019.9500	Tiefbaumaßnahmen	2.000	0,30	10.000	76.072,13
7400.9500	Baukosten	8.000	1,20	8.000	11.265,27
7500.9400	Baukosten	30.000	4,51	40.000	17.329,67
7500.9500	Tiefbaumaßnahmen	0	0,00	0	-4.680,00
7640.9400	Baukosten	10.000	1,50	10.000	4.334,40
7640.9420	Bürgerhaus Baunebenkosten	500	0,08	500	0,00
7641.9400	Baukosten	1.000	0,15	25.000	19.711,00
7641.9420	Baunebenkosten	2.000	0,30	2.000	0,00
7911.9400	Aufbereitung Entsorgung Altlasten "Lagerhausstraße"	200.000	30,04	200.000	0,00
7911.9420	Baunebenkosten Gewerbegebiet "Lagerhausstraße"	1.000	0,15	1.000	0,00
7911.9421	Baunebenkosten Gewerbegebiet "Lepperding"	500	0,08	500	0,00
7911.9422	Baunebenkosten Gewerbegebiet "Hauspoint II"	500	0,08	500	8.235,95
7911.9423	Gewerbegebiet "Lepperding II" Baunebenkosten	10.000	1,50	10.000	0,00
7911.9424	Gewerbegebiet "Niedervillern" Baunebenkosten	20.000	3,00	20.000	0,00
8150.9400	Baukosten (z. B. Lauterbrunn), Wasserschutzgebiet	10.000	1,50	10.000	5.455,25
8150.9420	Baunebenkosten	41.000	6,16	40.000	19.809,00
8150.9421	Baunebenkosten: Niederheining - Triebenbach	25.000	3,76	25.000	28.757,66
8150.9422	Baunebenkosten Lindenstraße-Nußbaumweg- Ahornweg	3.500	0,53	10.000	21.140,06
8150.9423	Baunebenkosten: B20 (Bahnhofstraße bis Tittmoninger Str. 53 - Rasthausstü.)	10.000	1,50	15.000	0,00
8150.9425	Baunebenkosten Baugebiet "Dammhausacker III"	7.000	1,05	0	0,00
8150.9500	Baukosten	120.000	18,03	100.000	60.815,15
8150.9501	Baukosten: Niederheining-Triebenbach	70.000	10,52	325.000	329.511,38

Gruppierungsübersicht

Grupp.-Nr.	Bezeichnung der Hauptgruppen, Gruppen und Untergruppen	Ansatz	je	Ansatz	Rechnungs.-Erg.
		2015	Einwohner in	2014	2013
		EUR	EUR	EUR	EUR
Ausgaben					
8150.9502	Wasserversorgung Lindenstraße-Nußbaumweg -Ahornweg (Zusammenhang Hauspoint)	28.000	4,21	28.000	149.340,12
8150.9503	Baukosten: B20 (Einmündung Bahnhofstr. bis Tittmoninger Str. 53-Rasthausüberl)	80.000	12,02	115.000	0,00
8150.9504	Wasserversorgung Oberndorf	0	0,00	600.000	0,00
8150.9505	Baukosten Baugebiet "Dammhausacker III"	49.000	7,36	0	0,00
8150.9510	Hausanschlüsse	45.000	6,76	15.000	15.903,75
8150.9513	Hausanschlüsse: B20 (Bahnhofstraße bis Tittmoninger Str. 53-Rasthausüberl)	20.000	3,00	27.000	0,00
8150.9515	Wasserhausanschlüsse Baugebiet "Dammhausacker III"	20.000	3,00	0	0,00
8152.9420	Baunebenkosten	0	0,00	0	686,29
8152.9500	Baukosten Hauptleit.	500	0,08	500	11.244,02
8154.9420	Baunebenkosten	500	0,08	500	0,00
8154.9500	Baukosten Hauptleitungen	0	0,00	10.000	7.658,17
8156.9420	Baunebenkosten	500	0,08	500	0,00
8156.9500	Tiefbaumaßnahmen	500	0,08	500	0,00
8157.9420	Baunebenkosten	1.000	0,15	5.000	406,55
8157.9500	Tiefbaumaßnahmen	1.000	0,15	10.000	42.142,59
8157.9510	Hausanschlußleitungen	1.000	0,15	1.000	0,00
8159.9500	Tiefbaumaßnahmen	500	0,08	500	0,00
8800.9400	Hochbaumaßnahmen	30.000	4,51	30.000	0,00
8802.9400	Sanierung Unteres Stadttor und Schlachthaus	45.000	6,76	45.000	0,00
8802.9420	Baunebenkosten	5.000	0,75	5.000	0,00
		6.668.100	1.001,73	11.195.100	4.364.187,81
97	Tilgung von Krediten, Rückzahlung von inneren Darlehen				
976	an sonstige öffentliche Sonderrechnungen				
9100.9760	Tilgung von Krediten an sonstige öffent. Sonderr. (Spark. Landesbk. usw.)	160.000	24,03	100.000	9.190,00
		160.000	24,03	100.000	9.190,00
977	an private Unternehmen				
9100.9770	Tilgung von Krediten von priv. Untern. (Raiffeisen-, Volks-, Hypobank usw.)	52.000	7,81	50.000	48.917,40
		52.000	7,81	50.000	48.917,40
97	ZWISCHENSUMME	212.000	31,84	150.000	58.107,40
98	Zuweisungen und Zuschüsse für Investitionen				
987	an private Unternehmen				
6101.9870	Förd. Städtebaul. Sanierungsmaßnahmen (Private Unternehmen)	55.000	8,26	60.000	107.700,00
7910.9870	Investitionszuschüsse an private Unternehmen	80.000	12,02	58.000	99.587,40
8800.9870	Herstellungsbeiträge - eigene Gebäude	5.000	0,75	5.000	9.048,00
		140.000	21,03	123.000	216.335,40
988	an übrige Bereiche				
4643.9880	Investitionskostenzuschüsse	20.000	3,00	0	0,00
5500.9880	Zuschüsse an Sportvereine, TC Laufen (früher 5500.9870)	16.000	2,40	28.000	12.622,70
6101.9880	Förd. Städtebaul. Sanierungsmaßnahmen (Privatpersonen, Vereine)	50.000	7,51	50.000	0,00

Gruppierungsübersicht

Grupp.-Nr.	Bezeichnung der Hauptgruppen, Gruppen und Untergruppen	Ansatz	je	Ansatz	Rechnungs.-Erg.
		2015	Einwohner in	2014	2013
		EUR	EUR	EUR	EUR
Ausgaben					
7000.9880	Zuschüsse RZKKA	0	0,00	25.000	0,00
7000.9881	Zuschuß öffentliches WC Leobendorf	0	0,00	0	5.000,00
		86.000	12,91	103.000	17.622,70
98	ZWISCHENSUMME	226.000	33,94	226.000	233.958,10
9	GESAMTAUSGABEN DES VERMÖGENSHAUSHALTES	8.684.260	1.304,57	12.945.100	5.191.569,45
	GESAMTAUSGABEN DES VVHH UND VMHH	21.319.160	3.203,11	24.864.930	16.788.846,33

*** Ende der Liste "Gruppierungsübersicht" ***