


Haushaltsplan

2011



Stadt Laufen

HAUSHALTSSATZUNG der STADT LAUFEN

(Landkreis Berchtesgadener Land)

für das Haushaltsjahr 2011

Auf Grund der Art. 63 ff der Gemeindeordnung für den Freistaat Bayern - GO - erlässt die Stadt Laufen folgende Haushaltssatzung:

§ 1

Der Haushaltsplan für das Haushaltsjahr 2011 wird im

VERWALTUNGSHAUSHALT in den Einnahmen und Ausgaben auf **9.981.830,00 €**

und im **VERMÖGENSHAUSHALT** in den Einnahmen und Ausgaben auf **7.128.300,00 €**

festgesetzt.

§ 2

Der Gesamtbetrag der Kreditaufnahmen für Investitionen und Investitionsförderungsmaßnahmen wird auf **810.500,00 €** festgesetzt.

§ 3

Verpflichtungsermächtigungen im Vermögenshaushalt werden nicht festgesetzt.

§ 4

Die Steuersätze (Hebesätze) für nachstehende Gemeindesteuern werden wie folgt festgesetzt:

1. Grundsteuer:

- | | | | |
|----|--|-----|----------|
| a) | für land- u. forstwirtschaftliche Betriebe | (A) | 300 v.H. |
| b) | für die Grundstücke | (B) | 300 v.H. |

2. Gewerbesteuer:

- | | | | |
|----|---|--|----------|
| a) | nach dem Gewerbeertrag und dem Gewerbekapital | | 300 v.H. |
|----|---|--|----------|

§ 5

Der Höchstbetrag der Kassenkredite zur rechtzeitigen Leistung von Ausgaben nach dem Haushaltsplan wird auf 1.600.000,00 € festgesetzt.

§ 6

Weitere Vorschriften, die sich auf die Einnahmen und Ausgaben und den Stellenplan (§ 6 KommHV) beziehen, werden nicht aufgenommen.

§ 7


Diese Haushaltssatzung tritt mit dem 1. Januar 2011 in Kraft.

Laufen, den 29.03.2011

STADT LAUFEN

Hans Feil
Erster Bürgermeister

Vorbericht
zum
Haushaltsplan 2011
der
Stadt Laufen



Inhalt:

	Seite
Vorbemerkung zu neuen Haushaltsstellen	4
<u>A. Verwaltungshaushalt</u>	
1. Erläuterungen zu den wichtigsten Einnahmen des Verwaltungshaushaltes	4 - 7
2. Erläuterungen zu den wichtigsten Ausgaben des Verwaltungshaushaltes	8 - 12
<u>B. Vermögenshaushalt</u>	
Kurze Erläuterungen zu den größeren Maßnahmen im Vermögenshaushalt 2011	12 - 14
Finanzplanung und Investitionsprogramm	14
<u>C. Allgemeines</u>	
1. Gemeindliche Einrichtungen	14 - 17
2. Bevölkerungsbewegung	17
3. Die Steuerkraft der Stadt Laufen	17
4. Entwicklung der Kassenlage im Jahr 2010	18
5. Entwicklung der Schulden	18
6. Stand der Rücklagen	19
7. Entwicklung des Haushaltsvolumens	20
8. Abschließendes Ergebnis der Haushaltsrechnung 2010	20

Erstellung neuer Haushaltstellen im Verwaltungs- und Vermögenshaushalt

Im Gliederungs- und Gruppierungsplan wurden etwa 150 Änderungen gem. VVKommHaushaltssystem in den Haushaltsplan 2011 eingearbeitet. 2011 gibt es somit zahlreiche neue Haushaltsstellen mit den entsprechenden Ansätzen. Im Gegenzug ergeben sich viele Haushaltsstellen mit „0“-Ansätzen, da es lt. Haushaltssystematik hierfür neue Haushaltsstellen anzulegen waren. Bei den entsprechenden Haushaltsstellenbezeichnungen wurden die neuen bzw. früheren Haushaltsstellen, wenn möglich, vermerkt.

A. VERWALTUNGSHAUSHALT

1. Erläuterungen zu den wichtigsten Einnahmen des Verwaltungshaushaltes

1.1 Realsteuern (Grundsteuer A und B, Gewerbesteuer)

	Hebesatz 2011	Ansatz 2010	Ergebnis 2010	Ansatz 2011
9000.0000 Grundsteuer A	300 %	42.000 €	34.425,63 €	40.000 €
9000.0010 Grundsteuer B	300 %	480.000 €	475.322,34 €	480.000 €
9000.0030 Gewerbesteuer	300 %	600.000 €	540.758,00 €	700.000 €

1.2 Einkommensteuerbeteiligung (9000.0100)

Die Gemeinden erhalten vom Staat einen Anteil an der Einkommensteuer (15 % des Aufkommens aus der Lohnsteuer und an der veranlagten Einkommensteuer sowie 12 % des Aufkommens aus dem Zinsabschlag). Nach den Schätzungen des Statistischen Landesamtes München ergibt sich für unsere Stadt für 2011 aus dem Einkommensteueraufkommen ein Anteil von **1.999.000 €** (Schätzung für Vorjahr 1.795.000 €, das tatsächliche Rechnungsergebnis 1.990.083 €).

1.3 Umsatzsteuerbeteiligung (9000.0120)

Als Ausgleich für die Steuerausfälle, welche den Gemeinden durch die Abschaffung der Gewerbesteuer zum 1.1.1998 entstanden sind, erhalten diese seither einen Anteil von 2,2 % an der Umsatzsteuer. Nach den Schätzungen des Statistischen Landesamtes beträgt der Anteil 2011 für unsere Stadt voraussichtlich **92.000 €** (Vorjahresansatz 2010 = 89.000 €, Rechnungsergebnis 90.079 €).

1.4 Schlüsselzuweisung (9000.0410)

Einer der größten Einnahmeposten des Verwaltungshaushaltes ist jedes Jahr die Schlüsselzuweisung. Mit der Schlüsselzuweisung sollen im Rahmen des Finanzausgleiches die Unterschiede in der Höhe der Steuereinnahmen und die Sonderbelastungen zwischen den Gemeinden ausgeglichen werden. Die Schlüsselzuweisung errechnet sich aus der durchschnittlichen Ausgabebelastung und der eigenen Steuerkraft der Gemeinde. Für die Berechnung der Steuerkraftzahl 2011 wird das Steueraufkommen des Jahres 2009 herangezogen. Nach den Berechnungen des Statistischen Landesamtes erhält die Stadt Laufen 2011 **1.425.000 €** an Schlüsselzuweisungen, was gegenüber dem Vorjahr (mit 1.285.000 €) eine Steigerung von 140.000 € bedeutet. Nachfolgend eine kurze Zusammenstellung der Schlüsselzuweisungen der letzten Jahre (Rechnungsergebnisse 2007-2010):

2007	2008	2009	2010	Ansatz 2011
1.200.048 €	1.381.640 €	1.368.084 €	1.284.812 €	1.425.000 €

1.5 Zuweisungen nach Art. 7 FAG (9000.0610)

Die Gemeinde erhält als Ersatz des Verwaltungsaufwandes für die Aufgaben des übertragenen Wirkungsbereiches (z.B. Standesamt, Paßamt, Rentenstelle usw.) gemäß Artikel 7 Abs. 2 Nr. 3 des Finanzausgleichsgesetzes eine jährliche Pauschale. Diese beträgt (wie in den Vorjahren) 16,70 € je Einwohner/Jahr. Aufgrund der Einwohnerzahl erhält die Stadt Laufen hierfür eine jährliche Zuweisung von **110.070 €**.

1.6 Einkommensteuer-Ersatzleistung (Familienleistungsausgleich, Art. 1b FAG) (9000.0615)

Es handelt sich hierbei um die Beteiligung der Gemeinden am erhöhten Landesanteil an der Umsatzsteuer. Der „Einkommensteuerersatz“ wurde im Rahmen des neuen Art. 1 b des Finanzausgleichsgesetzes 1996 eingeführt und soll die Mindereinnahmen der Gemeinden bei der Einkommensteuer durch die Neuregelung des Familienleistungsgesetzes abdecken. Nach den Schätzungen des Bayer. Statistischen Landesamtes beträgt der Anteil der Stadt Laufen im Haushaltsjahr 2011 **185.000 €** (Ergebnis Vorjahr = 201.665 €).

1.7 Grunderwerbsteuer-Anteil (Art. 8 FAG) (9000.0616)

Bei Grundstücksgeschäften hat der jeweilige Erwerber eines Grundstücks die Grunderwerbsteuer in Höhe von 3,5 % des jeweiligen Kaufpreises zu entrichten. Aufgrund des Grunderwerbsteuerverbundes nach Art. 8 FAG überlässt der Staat hiervon den Gemeinden und Landkreisen $\frac{8}{21}$ (rund 38 %) des Aufkommens aus der Grunderwerbsteuer. Von diesem Kommunalanteil schließlich erhält die Gemeinde einen Anteil von $\frac{3}{7}$ und der Landkreis $\frac{4}{7}$. Im Haushaltsplan 2011 wird mit einem Gemeindeanteil von **80.000 €** gerechnet (Ergebnis Vorjahr: 67.798 €).

1.8 Schülerbeförderungszuschuss (2900.1710)

Der Staat gewährt den Gemeinden eine pauschale Zuweisung zu den Kosten der Schülerbeförderung. Der Zuweisungssatz ist zum einen abhängig von der Anzahl der Schüler, die einen gesetzlichen Beförderungsanspruch haben (bei Grundschulern ab 2 km Schulweg) und zum anderen von der Höhe des tatsächlichen Beförderungsaufwandes für die Schülerbeförderung im Vorvorjahr (2009). Nach einer Mitteilung des Statistischen Landesamtes betragen die Zuschüsse für das Jahr 2011 **84.292 €** (Ergebnis Vorjahr: 82.273 €).

1.9 Kindergarten-, Kinderkrippen- und Kinderhort – Zuwendungen (464x.1710)

Der Staat gewährt den Gemeinden nach dem Kinderbildungs- und Betreuungsgesetz (BayKiBiG) eine kindbezogene Zuweisung zu den Kosten des Betriebes von Kindergärten, Kinderkrippen und Kinderhorten. Nach der letzten vorliegenden Aufschlüsselung des Förderbetrages für das Jahr 2010/2011 erhält die Stadt eine staatliche Förderung von insgesamt rund **309.900 €** für die Kindergärten (Städt. Kindergarten Laufen: 64.400 €, Kath. Kindergarten Laufen 165.500 €, Kath. Kindergarten Leobendorf 60.000 €, sonstige Kindergärten (auswärtige) 20.000 €). Für die Kinderkrippe erhält die Stadt **14.500 €** Förderung, für den Kinderhort **22.100 €**.

1.10 Straßenunterhaltungszuschuss (6300.1710)

Kreisangehörige Gemeinden erhalten gemäß Art. 13 b Abs. 2 Satz 1 des Finanzausgleichsgesetzes einen jährlichen Zuschuss in Höhe von 1.200 € je vollen Kilometer zu unterhaltender Gemeindestraßen. Bei insgesamt 69 km gewidmeter Gemeindestraßen errechnet sich somit ein jährlicher Straßenunterhaltungszuschuss von **82.800 €** (Ergebnis Vorjahr: 82.800 €).

1.11 Konzessionsabgabe (8100.2200)

Nach Art. 83 Abs. 1 der Bayerischen Verfassung haben die Gemeinden in ihrem „Hoheitsgebiet“ das Recht zur Versorgung der Bürger mit Wasser, Strom und Gas. Die Gemeinde erhält deshalb vom Stromversorger E.ON für diese Nutzungsüberlassung zur Strombelieferung eine Konzessionsabgabe in geschätzter Höhe von **150.000 €** (Ergebnis Vorjahr: 180.500 €).

1.12 Wassergebühren (8150.1100)

Der Wasserpreis in der Stadt Laufen beträgt derzeit netto 1,26 €/m³ (seit 1.1.2007). Dieser Preis ergab sich aus der im Jahr 2006 durchgeführten Gebührenvorkalkulation für die Jahre 2007-2010. Die voraussichtlichen Einnahmen aus dem Wasserverkauf des laufenden Jahres betragen ca. **520.000 €** netto (Rechnungsergebnis 2010, netto: 510.547,98 €). Der Bayerische Kommunale Prüfungsverband wird im Jahr 2011 eine Gebührenkalkulation für den Zeitraum 2011-2014 erstellen.

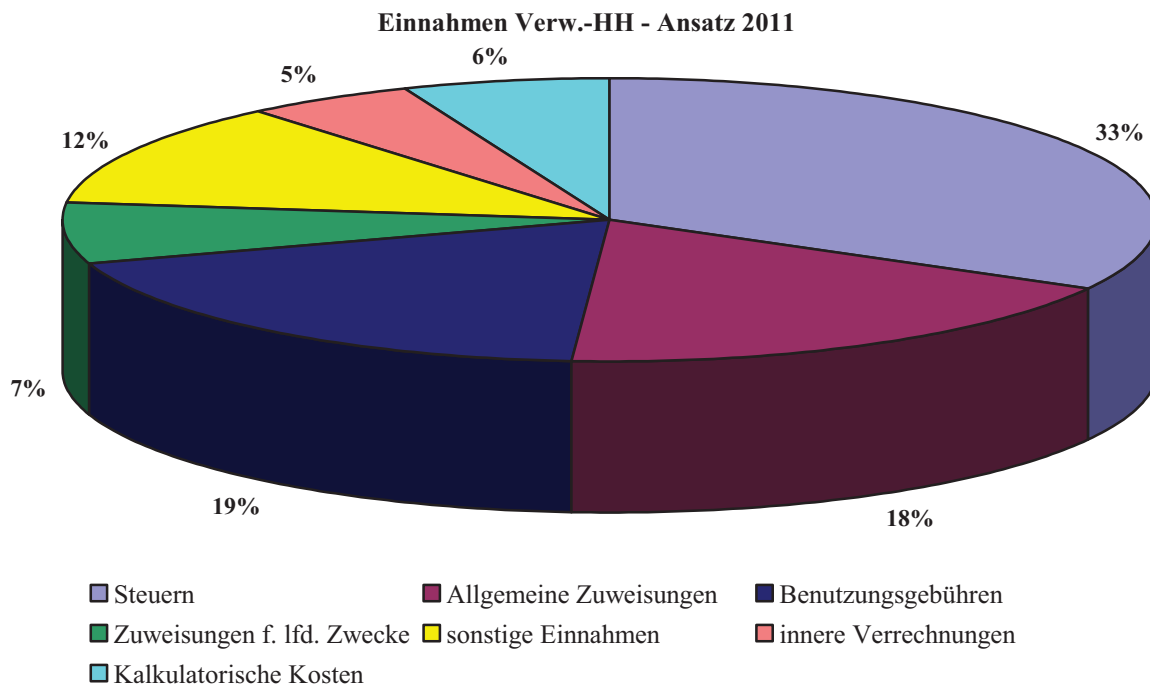
1.13 Kanalgebühren (7000.1110)

Die Kanalgebühren für die Einleitung von Schmutz- und Regenwasser betragen seit 01.01.2007 2,15 €. Bei der Einleitung von ausschließlich Schmutzwasser ist die Gebühr auf 2,00 € reduziert. Soweit eine Versickerung auf dem Grundstück vorhanden ist und neben dem Schmutzwasser nur der Überlauf eingeleitet wird, beträgt die Gebühr 2,10 €. Das voraussichtliche Kanalgebührenaufkommen 2011 liegt bei **580.000 €** (Rechnungsergebnis 2010: 571.704,96 €). Der Bayerische Kommunale Prüfungsverband wird im Jahr 2011 eine Gebührenkalkulation für den Zeitraum 2011-2014 erstellen.

1.14 Schulverband Laufen - Saaldorf-Surheim (2150.1620+2900.1620)

Ab Beginn des Schuljahres 2006/2007 wurde von der Stadt Laufen und der Gemeinde Saaldorf-Surheim ein Schulverband gegründet. Schüler (ab der 5. Klasse) aus dem Gemeindegebiet Saaldorf-Surheim besuchen die Haupt- und Mittelschule Laufen. Der Schulaufwand wird derzeit nach Art. 10 Abs. 2 Satz 1 des Bayerischen Schulfinanzierungsgesetzes abgerechnet. Der von der Gemeinde Saaldorf-Surheim zu erstattende laufende Schulaufwand für das Haushaltsjahr 2011 wird auf **146.000 €** (Rechnungsergebnis 2010: 250.000 €) geschätzt.

Die anteiligen Kosten für die Schülerbeförderung werden von der Gemeinde Saaldorf-Surheim erstattet. Im Haushaltsjahr 2011 werden dies ca. **40.000 €** sein.

Zusammenfassung der Einnahmen des Verwaltungshaushaltes

Zusammenfassung der Einnahmen des Verwaltungshaushaltes

	Ergebnis 2009	Ergebnis 2010	Ansatz 2011
<u>Steuern:</u>			
Grundsteuer A	40.991,00	34.426,00	40.000,00
Grundsteuer B	473.803,00	475.322,00	480.000,00
Gewerbsteuer	942.393,00	540.758,00	700.000,00
Gemeindeanteil Einkommenssteuer	2.087.590,00	1.990.083,00	1.999.000,00
Gemeindeanteil Umsatzsteuer	88.495,00	90.079,00	92.000,00
Hundesteuer	8.757,00	9.684,00	11.500,00
<u>Allgemeine Zuweisungen</u>			
Schlüsselzuweisung	1.368.084,00	1.284.812,00	1.425.000,00
Erstattung nach Art. 7 FAG	111.205,00	110.070,00	110.000,00
Einkommensteuer-Ersatz	181.653,00	201.665,00	185.000,00
Überlassung Grunderwerbsteuer	58.499,00	67.797,68	80.000,00
<u>Benutzungsgebühren</u>			
Wassergebühren	502.409,00	510.548,00	520.000,00
Kanalgebühren	568.802,00	571.705,00	580.000,00
Abfallbeseitigung	509.713,00	508.418,00	510.000,00
Friedhofsgebühren	112.104,00	103.986,00	110.000,00
Schlachthof	66.642,00	82.464,00	82.000,00
sonstige Benutzungsgebühren	91.576,05	93.312,00	125.100,00
<u>Zuweisungen f. lfd. Zwecke</u>			
Schülerbeförderung	78.706,00	82.273,00	82.000,00
Betriebsförderung (KiGa, Krippe usw.)	273.253,00	306.366,08	346.500,00
Straßenunterhaltszuschuss	82.800,00	82.800,00	83.000,00
Schulverband	150.000,00	250.000,00	146.000,00
<u>sonstige Einnahmen</u>			
Konzessionsabgabe	149.417,00	180.532,00	150.000,00
Aufkommen Verwarnungsgelder (KVÜ)	62.992,00	64.685,00	65.000,00
Mieten und Pachten	279.096,00	322.582,00	283.900,00
Eintrittsgelder	148.223,70	102.722,04	123.500,00
sonstiges (Zuschüsse, Spenden usw.)	641.578,25	697.020,20	582.030,00
innere Verrechnungen	413.502,00	491.833,00	469.300,00
Kalkulatorische Kosten	592.619,00	597.342,00	601.000,00
Einnahmen Verwaltungshaushalt	10.084.903,00	9.853.285,00	9.981.830,00

2. Erläuterungen zu den wichtigsten Ausgaben des Verwaltungshaushaltes

2.1 Personalkosten (Hauptgruppe 4)

Die Personalausgaben betragen 2011 voraussichtlich insgesamt **2.440.530 €** (Ansatz Vorjahr = 2.245.800 €, tatsächliches Rechnungsergebnis: 2.308.538 €). Die Zunahme bei den Personalkosten kommt zum Teil durch die Durchbuchung der Bauhoflöhne am Jahresende zustande. Die Bauhoflöhne wurden bei der Durchbuchung bisher oft auf „Nicht-Personalkosten-Haushaltsstellen“ verbucht, da bei den einzelnen Gruppierungsstellen keine Personalkosten Haushaltsstellen hinterlegt waren. Ab 2011 kommen zusätzliche Personalkosten für den Kinderhort hinzu.

In den Personalkosten sind neben den Gehältern des Verwaltungspersonals und den Löhnen der gemeindlichen Arbeiter (Bauhofarbeiter, Reinigungspersonal, Salzachhalle usw.) auch die Aufwendungen für ehrenamtliche Tätigkeiten (z. B. Sitzungsgelder für Stadträte sowie die Aufwandsentschädigungen für Feuerwehrkommandanten, Feldgeschworene usw.) enthalten.

2.2 Sach- und Betriebsaufwand (Hauptgruppen 5 und 6)

Die gesamten Sachaufwandskosten betragen 2011 voraussichtlich insgesamt **4.235.300 €** (Ansatz Vorjahr 3.942.100 €, Ergebnis 2010: 4.111.566 €). Hierin enthalten sind die Bewirtschaftungs- und Unterhaltungskosten für die gemeindlichen Gebäude und Grundstücke, für die Straßen und Wege, das Kanalnetz, das Wasserleitungsnetz, die Fahrzeugkosten, Steuern, Versicherungen, Geschäftsausgaben usw.. Die Erhöhung gegenüber dem Vorjahr ist vor allem verursacht durch die Erhöhung beim Straßenunterhalt, den Lizenzerwerb für Softwareprogramme, den Kinderhort (Strom, Wasser, Telefon usw.) und noch verschiedene weitere Kostensteigerungen (z.B. beim Winterdienst).

2.3 Kreisumlage (9000.8320)

Der Landkreis Berchtesgadener Land erhebt zur Finanzierung seines ungedeckten Bedarfes von den kreisangehörigen Gemeinden eine Kreisumlage. Bemessungsgrundlage für die Kreisumlage sind die jeweils gültigen Steuerkraftzahlen der Gemeinden zuzüglich 80 % der im Vorjahr an die Gemeinden geflossenen Schlüsselzuweisungen. Die Kreisumlage wird vom Kreistag in Form eines Prozentsatzes der Umlagegrundlagen der kreisangehörigen Gemeinden festgesetzt. Für die Stadt Laufen ergibt sich daraus für dieses Jahr folgende Berechnung:

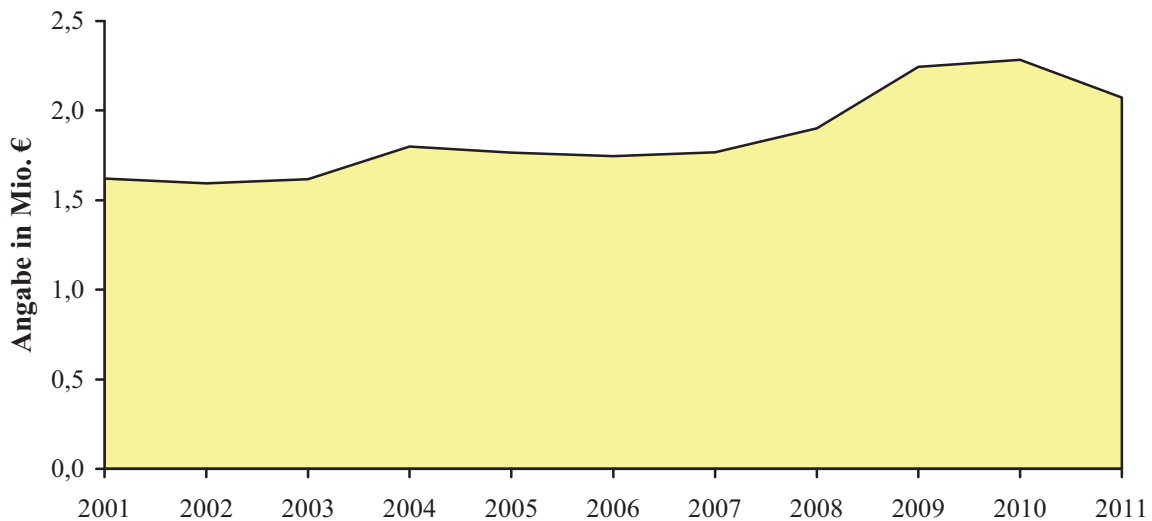
Steuerkraftzahlen 2011 (basierend auf den Steuereinnahmen des Jahres 2009) 2.845.823 €
zuzüglich 80 % der Schlüsselzuweisung des Vorjahres 2010 (100 % = 1.284.812 €) 1.027.850 €
ergibt als Bemessungsgrundlage für die Kreisumlage 2011: 3.873.673 €

Bei einem Umlagesatz von 53,5 % ergibt sich eine Kreisumlage 2011 in Höhe von **2.072.415 €**.
Der Satz und die Höhe der Kreisumlage hat sich in den letzten Jahren wie folgt entwickelt:

Jahr	Bemessungsgrundlage Umlagekraft	Kreisumlage- Hebesatz	Kreisumlage
2001	3.242.997 €	50 %	1.621.800 €
2002	3.255.222 €	49 %	1.595.000 €
2003	3.330.703 €	49 %	1.618.000 €
2004	3.303.040 €	54,5 %	1.800.100 €
2005	3.240.935 €	54,5 %	1.766.300 €
2006	3.234.204 €	54 %	1.746.500 €
2007	3.430.567 €	51,5 %	1.766.700 €
2008	3.587.249 €	53 %	1.901.200 €
2009	4.234.008 €	53 %	2.244.000 €
2010	4.437.016 €	51,5 %	2.285.100 €
2011	3.873.673 €	53,5 %	2.072.400 €

Obwohl der Hebesatz der Kreisumlage um 2,0 % gestiegen ist, hat die Stadt Laufen 212.648 € weniger Kreisumlage zu entrichten.

Entwicklung der Kreisumlage



2.4 Gewerbesteuerumlage (9000.8100)

Die Stadt muss nach dem Gemeindefinanzreformgesetz von den eingenommenen Gewerbesteuern einen bestimmten Anteil an den Staat abführen. Aufgrund der in diesem Jahr erwarteten Gewerbesteuererinnahmen ist eine Gewerbesteuerumlage von **157.000 €** veranschlagt.

2.5 Kindergarten (464x.7000)

Nach den Bestimmungen des Kinderbildungs- und -betreuungsgesetzes (BayKiBiG) hat sich die Stadt entsprechend dem jeweiligen Anteil der Kinder aus ihrem Stadtgebiet an den Kosten aller Kindergärten zu beteiligen. Die Stadt Laufen trägt damit neben den Kosten des Städt. Kindergartens auch Zahlungen an die Träger der Kindergärten in Laufen (Kath. Kindergarten Laufen: 331.000 €, Kath. Kindergarten Leobendorf: 120.000 €) und der umliegenden Gemeinden oder Städte (40.000 €).

Bei den kirchlichen Kindergärten in Laufen und Leobendorf ist die Stadt Laufen vertraglich am Defizit beteiligt (Kath. Kindergarten Laufen: 70 %, höchstens 30.000 €; Kath. Kindergarten Leobendorf: 70 %, höchstens 10.000 €).

2.6 Zinsen (für Darlehen: 9100.8060 und 9100.8070, innere Darlehen: 9100.8090)

Für die bestehenden Darlehen hat die Stadt Laufen heuer rund **69.800 €** an Zinsen aufzubringen. Zusätzlich sind an Zinsausgaben für Kassenkredite (Sollzins auf den Girokonten) noch **14.600 €** veranschlagt.

Die gesamten jährlichen Zinsausgaben betragen somit voraussichtlich etwa **84.400 €**.

2.7 Zuführung zum Vermögenshaushalt (9100.8600)

Die zur Deckung von Ausgaben des Verwaltungshaushaltes nicht benötigten Einnahmen (Überschuss des Verwaltungshaushalts) sind nach den Bestimmungen des Haushaltsrechts dem Vermögenshaushalt zur Schuldentilgung und für Investitionen zuzuführen. Gemäß § 22 Abs. 1 der Kommunalen Haushaltsverordnung (KommHV) sollte die Zuführung vom Verwaltungshaushalt zum Vermögenshaushalt mindestens so hoch sein, dass damit die planmäßige Tilgung der bestehenden Kredite abgedeckt werden kann. Nach dem vorliegenden Haushaltsplan ergibt sich für 2011 eine **Zuführung vom Verwaltungshaushalt an den Vermögenshaushalt** in Höhe von **342.200 €**.

Die geforderte Mindestzuführung nach den Bestimmungen der KommHV in Höhe der Tilgungsleistungen (221.600 €) wird somit erreicht bzw. überschritten.

Berechnung der Tilgungsleistungen:

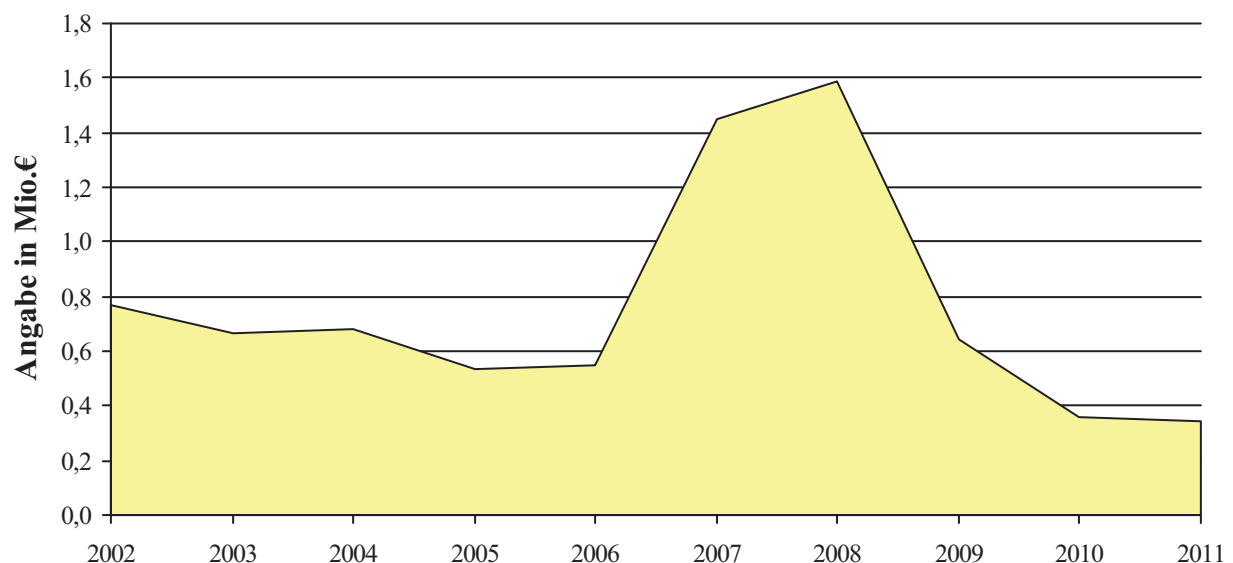
Tilgung Sparkasse	72.000,00
Tilgung Raiba usw.	60.000,00
Tilgung Kreditaufnahme 2011	40.000,00
Darlehen Wasserwerk	53.600,00
Summe Tilgungen 2011	225.600,00
abzügl. Schuldendiensthilfe 9100.2310	4.000,00
Tilgungsleistungen 2011	221.600,00

Im vergangenen Jahr konnte die Mindestzuführung erst im Nachtragshaushalt erreicht werden. In den nächsten Jahren wird es nur durch sparsame Haushaltsführung möglich sein, die Mindestzuführung zu erreichen.

Die nachstehende Übersicht zeigt einen Vergleich der Haushaltsansätze mit dem Rechnungsergebnis bei der Zuführung.

HH-Jahr	HH-Ansatz	Rechnungsergebnis	Tilgungsleistung
2002	280.000 €	765.045 €	110.900 €
2003	180.000 €	665.959 €	119.900 €
2004	180.000 €	681.947 €	137.100 €
2005	270.000 €	533.367 €	238.600 €
2006	308.400 €	550.337 €	273.900 €
2007	475.200 €	1.448.998 €	282.500 €
2008	614.500 €	1.589.473 €	1.491.160 €
2009	436.000 €	642.487 €	617.637 €
2010	379.300 €	354.680 €	370.300 €
2011	342.200 €	-	221.600 €

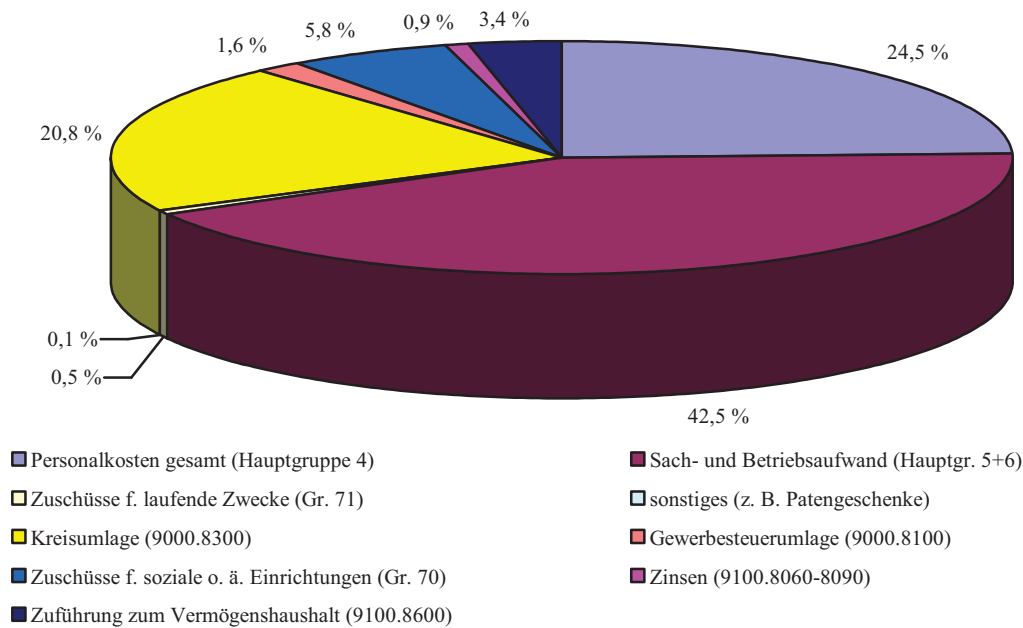
Zuführung zum Vermögenshaushalt



Zusammenfassung der Ausgaben des Verwaltungshaushaltes

	Ergebnis 2009	Ergebnis 2010	Ansatz 2011
<u>Personalkosten gesamt (Hauptgruppe 4)</u>	2.204.659,00	2.308.538,00	2.440.530,00
davon:			
Aufwendungen f. ehrenamtl. Tätigkeit (Gr. 40)	37.333,00	35.351,00	36.200,00
Bezüge, Löhne, Gehälter (Gr. 41)	1.555.138,00	1.626.856,00	1.748.630,00
Versorgungskassenbeiträge (Gr. 43)	282.841,00	296.520,00	295.930,00
Sozialversicherungsbeiträge (Gr. 44)	282.047,00	288.804,00	297.410,00
Beihilfeversicherung (Gr. 45)	46.687,00	60.813,00	60.360,00
Personalnebenausgaben (Gr. 46)	613,00	194,00	2.000,00
<u>Sach- und Betriebsaufwand (Hauptgr. 5+6)</u>	4.221.814,00	4.111.566,00	4.240.300,00
davon:			
Gebäude- und Grundstücksunterhalt (Gr. 50)	136.226,00	89.084,00	90.000,00
Unterh. sonst. unbewegl. Vermögens (Gr. 51)	397.129,00	221.262,00	360.900,00
Geräte, Ausstattungsgegenstände (Gr. 52)	99.918,00	73.773,00	95.000,00
Mieten, Pachten (Gr. 53)	45.043,00	48.589,00	80.850,00
Bewirtschaftung Gebäude, Grundstücke (Gr. 54)	344.935,00	389.337,00	339.250,00
Haltung von Fahrzeugen (Gr. 55)	59.779,00	80.789,00	72.000,00
Aus- und Fortbildung (Gr. 56)	19.889,00	15.806,00	23.900,00
Weitere Betriebsausgaben (Gr. 57-63)	1.202.534,00	1.310.216,00	1.222.500,00
Steuern, Versicherungen (Gr. 64)	222.366,00	219.152,00	261.000,00
Geschäftsausgaben (Gr. 65)	243.987,00	178.960,00	241.500,00
weitere sächliche Ausgaben (Gr. 66)	68.780,00	36.999,00	43.600,00
Erstattungen an Land, Gemeinden (Gr. 67)	375.107,00	358.374,00	339.400,00
Innere Verrechnungen (Gr. 679)	413.502,00	491.883,00	469.300,00
Kalkulatorische Kosten (Gr. 68)	592.619,00	597.342,00	601.100,00
Zuschüsse f. laufende Zwecke (Gr. 71)	34.958,00	31.008,00	46.700,00
Sonstiges (z. B. Patengeschenke)	18.844,00	6.449,00	14.000,00
Berichtigung der Bestandsverprobung*	-35.446,00	-	-
Kreisumlage (9000.8300)	2.244.024,00	2.285.063,00	2.072.500,00
Gewerbesteuerumlage (9000.8100)	160.682,00	134.812,00	157.000,00
Zuschüsse f. soziale o. ä. Einrichtungen (Gr. 70)	511.575,00	543.815,00	574.800,00
Zinsen (9100.8060-8090)	81.306,00	77.354,00	93.800,00
Zuführung zum Vermögenshaushalt (9100.8600)	642.487,00	354.680,00	342.200,00
	10.084.903,00	9.853.285,00	9.981.830,00

*Durchbuchungen, die lt. Bayer. Kommunalen Prüfungsverband durchgeführt werden mussten, um die Kassenreste zu bereinigen.

Ausgaben Verw.-HH - Ansatz 2011

B. VERMÖGENSHAUSHALT

Maßnahmen des Vermögenshaushaltes 2011

Die größeren Maßnahmen sind nachfolgend kurz erläutert:

Baugebiet „Oberheining-Nord-West“

Der Grunderwerb wurde 2010 notariell beurkundet. Die Restkaufpreiszahlung von 59.000 € ist 2011 fällig. Baukosten/Baunebenkosten sind mit 143.000 € veranschlagt. Der Grundstücksverkauf findet ab Mitte 2011 statt.

Gewerbegebiet „Lepperding“

Im Bebauungsplan „Lepperding“ ist eine Fläche von 3,98 ha als Gewerbegebiet ausgewiesen. Der Bebauungsplan wird voraussichtlich Mitte 2011 rechtskräftig.

Für den Grunderwerb ist eine Summe von 1,4 Mio. € veranschlagt. Die weiteren Ausgaben in Höhe von 660.000 € teilen sich wie folgt auf:

Verbreiterung der Straße nach Lepperding	110.000 €
Links-Abbiegespur B20 nach Lepperding	115.000 €
Kanalisation, Pumpwerk	220.000 €

Als Einnahme ist der Grundstücksverkauf an die Firma Rosenberger, Fridolfing, in Höhe von 1,5 Mio. geplant.

Kinder- und Jugendbetreuungszenrum

Der Grundstückskauf ist im Frühjahr 2011 geplant (516.000 € inkl. Nebenkosten). Die Planungen für den Umbau des Gebäudes in eine Kinderkrippe und Kinderhort übernahm das Architekturbüro Zeller & Romstätter. Für diese Maßnahmen wurde 1 Mio. im Haushalt bereitgestellt.

Zuschüsse für den Kauf bzw. Umbau des Gebäudes wurden in Höhe von 762.000 € beantragt.

Kanalisation Dorfen-Emmering

Die Baumaßnahmen wurden Ende 2010 abgeschlossen. Die Endabrechnung wird im Haushalt 2011 mit 46.000 € Ausgaben veranschlagt. Zuschüsse in Höhe von 330.000 € werden noch erwartet.

Staatsstraße 2103

Sobald es die Witterungsverhältnisse zulassen, wird mit der Fertigstellung des Rad- und Gehweges und der Fahrbahn begonnen. Für Bau- und Baunebenkosten sind Restzahlungen von 458.000 € erforderlich. Die Stadt Laufen hat für das Staatliche Bauamt Traunstein einen Anteil der Kosten vorfinanziert, der nun im Haushalt 2011 zurückerstattet wird (ca. 300.000 €). Weitere Einnahmen werden die Zuschüsse nach dem Finanzausgleichsgesetzes (85.000 €) sowie die Erstattung für den Hochbord (6.000 €) sein.

Energetische Sanierung der Salzachhalle

Das Planungsbüro Grassmann, Ainring, arbeitet derzeit an einem Konzept zur energetischen Sanierung der Salzachhalle Laufen. Dieses wird bis zum Frühjahr 2011 fertig sein.

Die Heizung in der Salzachhalle muss dringend erneuert werden (ca. 60.000 €), da die Salzachhalle seit Ende Februar nur über eine Notheizung versorgt wird.

Investitionskostenzuschuss für die Generalsanierung Kindergarten „St. Agnes“ Laufen

Der Teil-Investitionskostenzuschuss für die Generalsanierung des Kath. Kindergartens „St. Agnes“ in Höhe von 100.000 € wurde 2010 nicht an die Kirche ausbezahlt. Daher wird 2011 der gesamte Investitionskostenzuschuss fällig (486.000 €). Durch FAG-Zuschüsse erhält die Stadt Laufen 215.000 € zurück. Die Belastung des Haushaltes 2011 beläuft sich somit auf 271.000 €.

Einsparungskonzept Straßenbeleuchtung

Die Firma E.K.O, Wals-Siezenheim, wird mit sogenannten Vorschaltgeräten die Energiekosten für die Straßenbeleuchtung optimieren. Die Investitionen belaufen sich auf ca. 62.000 € und werden sich innerhalb von 6,7 Jahren amortisieren.

Sanierung der Stützmauer Steinernen Gasse

Die Stützmauer in der Steinernen Gasse (Fl.-Nr. 312, 313/3, 269, 312/2 Gem. Laufen) muss dringend erneuert werden. Da sich die Mauer teilweise auf Privatgrund befindet, ist eine Vereinbarung über die Kostenerstattung durch die Grundstücksbesitzer zu treffen.

Änderung und Erweiterung Wasserschutzgebiet „Lauterbrunn“ für den Brunnen II

Im Jahr 2011 werden die notwendigen Unterlagen für die Neuaufstellung des Wasserschutzgebietes erstellt. Als Kosten für die geophysikalische Untersuchung, fünf Bohrungen für Grundwasserpegel, Pumpversuche, chemisch-physikalische mikrobiologische Untersuchung sowie Ingenieurleistungen sind 125.000 € vorgesehen.

Erwerb eines neuen Stadtbusses

Der Kaufpreis für einen neuen VW-Bus liegt bei netto 42.000 €. Bei der Regierung von Oberbayern wurde ein Zuschussantrag eingereicht. Den Behinderten gerechten Umbau sponsert die Firma Hörl aus Mayerhofen (ca. 3.500 €).

Ausbau der von-Brandl-Straße – Lebenauerstraße

Der Ausbau der von-Brandl-Straße – Lebenauerstraße war bereits 2008 im Haushalt enthalten und wurde bisher nicht verwirklicht. 2011 wurden nun 240.000 € als Kosten veranschlagt. Über Erschließungsbeiträge erhält die Stadt Laufen 90 % der Kosten von den Grundstücksbesitzern zurück (voraussichtlich 2012).

Finanzplanung und Investitionsprogramm

1. Weiterführung der Altstadtanierung
2. Sanierung des Wasserleitungsnetzes
3. Errichtung eines Parkdecks am Unteren Stadttor sowie Platzgestaltung in Verbindung mit dem Europasteg
4. Umstellung der Kanalisation in Misch- und Trennsystem (außer Altstadt)
5. Kanalisation im Außenbereich (Niederheining-Gastag-Triebsbach)
6. Kinder- und Jugendbetreuungszentrum
7. Erweiterung Volksschule Laufen mit Mensa und 2. Turnhalle

C. ALLGEMEINES

1. Städtische Einrichtungen

- **Rathaus**

- **Feuerwehr Laufen und Leobendorf**

Geräte und Ausrüstung

- 1 DLK 23-12 (Baujahr 1995 mit Funkausrüstung)
- 1 TLF 16/25 (Baujahr 2000 mit Funkausrüstung)
- 1 Wechselladerfahrzeug (Baujahr 2009 mit Funkausrüstung)
- 1 Abrollbehälter – Wasser/Schaum (Baujahr 2010)
- 1 Abrollbehälter – Rüstmaterial (Baujahr 2009)
- 1 ELW VW T4 Syncro (Baujahr 1996 mit Funkausrüstung)
- 1 LF 8 I mit TS 8 (Baujahr 1984 mit Funkausrüstung)
- 1 LF 8/6 (Baujahr 1991 mit Funkausrüstung)
- 1 Mehrzweckfahrzeug MZF (Baujahr 2009 mit Funkausrüstung)
- 1 Gerätewagen Logistik 1 (LKW) (Baujahr 2001 mit Funkausrüstung)
- 2 TS (PFPN 10-1000)
- 1 Mehrzweckboot CRESTLINER
- 1 Rettungsboot mit Außenbordmotor 70 PS
- 2 Rettungsboote mit Außenbordmotor 15 PS
- 3 Bootsanhänger
- 1 Funkstation
- 1 FuG 7 b als ortsfeste Sprechfunkanlage - 4m-Band
- 4 Handfunkgeräte FuG 10 - 2m-Band
- 9 Handfunkgeräte FuG 11b - 2m-Band
- 2 Fahrzeug-Sprechfunkanlagen FuG 7b - 4m-Band (s. o. Fahrzeuge)
- 6 Fahrzeug-Sprechfunkanlagen FuG 8b - 4m-Band (s. o. Fahrzeuge)
- 5 Sirenen
- 51 Funk-Meldeempfänger
- 1 Heuwehrgerät mit Anhänger und Heumesssonde
- 1 Allzweck-Rettungsgerät Paladin
- 1 Rettungsspreizer
- 8 Schmutzwasserpumpen
- 4 Chemikalienschutzanzüge Typ II
- 1 Dosisleistungs-Mess- und -Warngerät
- 1 Atemluftfüllanlage
- 20 Pressluftatmer Bj. 1998
- 1 Sandsackabfüllanlage
- 1 Wärmebildkamera
- 1 Leuchtballon
- 4 Beleuchtungssätze zu Stativ (2 x 1000 Watt)

- 1 Werkzeugsatz „Kaminkehrer“
- 1 Werkzeugsatz „Türöffnung“ (Sperrwerkzeug)

Aktive Mitglieder

1 weibliche Feuerwehrdienstleistende, 76 männliche Feuerwehrdienstleistende, 14 Feuerwehranwärter (Jugendliche, davon 1 weiblich)

- **Grund- und Mittelschule Laufen, Grundschule Leobendorf**

Schülerzahlen (Stichtag 01.10.):	2003	2004	2005	2006	2007	2008	2009	2010
Grundschule Laufen	194	185	183	182	149	146	146	155
Grundschule Leobendorf	90	86	88	89	93	90	93	87
Haupt- u. Mittelschule Laufen-Saaldorf-Surheim-Teisendorf	139	120	120	197	207	230	220	197
insgesamt:	423	391	391	468	449	466	459	439
davon aus Saaldorf-Surheim (Schulverband seit Sept. 2006)	-	-	-	73	111	113	107	97
davon aus Teisendorf (Schulverband seit Sept. 2010)	-	-	-	-	-	-	-	-

- **Archiv**

- **Städtische Bücherei** (7.987 Bücher/Bände, 115 Hörspiel-Kassetten, 174 Hörspiel CD's, 73 Video-Filme, 1 Spiel)

Zahl der Leser:

	2005	2006	2007	2008	2009	2010
Kinder u. Jugendliche	186	193	192	196	206	205
Erwachsene	297	306	306	311	318	311
zusammen	483	499	498	507	524	516

- **8 Kinderspielplätze und 1 Skateranlage**
- **Jugendtreff „twentytwo“**
- **Städtischer Kindergarten** (46 genehmigte Kindergartenplätze)
- **Städtische Kinderkrippe** (12 genehmigte Kinderkrippenplätze)
- **Mittagsbetreuung für Schulkinder** (25 genehmigte Plätze)
- **3 Sportplätze in Laufen, 2 Sportplätze in Leobendorf**
- **Stadtpark**
- **Alter Friedhof** (Denkmal/Park)
- **Bauhof**
 - Fahrzeuge
 - MAN LKW (Baujahr 2003)
 - Fendt Geräteträger (Baujahr 1991)
 - Hako-Trac (Baujahr 1984)

Holder (Baujahr 2005)
 VW-Pritschenwagen – Doppelkabine (Baujahr 2000)
 VW-Pritschenwagen (Baujahr 2000) → wird überwiegend für Kanal verwendet
 Renault Kastenwagen (Baujahr 2003) → wird überwiegend für Wasserwerk verwendet
 Hansa (Baujahr 2009)
 Teleskoplader (Baujahr 2007)
 Piaggio Kleintransporter (Baujahr 2008)

- **Straßen- und Wegenetz** (68,032 km, davon Ortsstraßen 21,881 km und Gemeindeverbindungsstraßen 46,151 km)
- **Tiefgaragen Briouder Platz und Rathausplatz**
- **Abwasseranlage** (66,82 km Abwassernetz)

• **Schlachthof**

Schlachtzahlen	2004	2005	2006	2007	2008	2009	2010
Rinder	323	286	304	274	252	237	247
Kälber	62	42	44	46	53	40	43
Schweine	2.400	2.263	2.394	2.342	2.348	2.169	2.254
Kleintiere	227	219	213	213	232	210	209
Insgesamt:	3.012	2.810	2.955	2.875	2.885	2.656	2.753

- **Städt. Friedhof** (1.100 belegte Grabstätten, davon 130 Urnengräber; 1 Gedenkstätte-Priestergrab; 1 Internierten-Gedenkstätte, 1 anonymer Urnenhain m. 119 Urnen; 270 freie Grabstätten, davon 11 Urnengräber; zusätzlich 1 komplett freies Erd- und ½ Urnengräberfeld)

• **Touristikbüro**

	2006	2007	2008	2009	2010
Übernachtungen	29.324	21.182	27.115	27.132	27.003

- **Alte Rathaus** („Bürgerhaus“ für verschiedene Vereine, VHS, Stadtkapelle, Kulturamt, Standesamt)

- **Salzachhalle** (526 Sitzplätze in der Salzachhalle; 75 Sitzplätze in der Kleinkunsthöhne)

- **Wasserversorgung** (1.828 Wasserabnehmer; 77,17 km Wasserhauptleitungen und 39,99 km Wasserhausanschlussleitungen)

Bauliche Anlagen

1 Tiefbrunnen in Lauterbrunn
 1 Tiefbrunnen in Lauterbrunn (noch nicht ausgebaut)
 1 Hochbehälter in Froschham (Fassungsvermögen 2 x 500 m³)
 1 Hochbehälter in Froschham (Fassungsvermögen 2 x 1.000 m³)
 1 Pumpstation in Froschham
 1 Druckanlage in Röderberg

Wasserverbrauch

2005	2006	2007	2008	2009	2010
386.191 m³	384.008 m³	369.443 m³	367.080 m³	362.715 m³	367.147 m³

- **Stadtbus** (Mercedes Benz Sprinter, Baujahr 2003)
- **Städtische Gebäude**
 - Froschham 57 (ehem. Wasserwerkslager)
 - Kiem-Pauli-Straße 7 (Wohnungen Feuerwehrhaus)
 - Gordian-Guckh-Straße 4 (Unteres Stadttor)
 - Gordian-Guckh-Straße 6 (Schlachthofwohnungen)
 - Bahnhofstraße 3
 - Landratsstraße 3
 - Landratsstraße 5 (ehem. Bauhof)
 - Landratsstraße 9 (soll im Jahr 2011 verkauft werden)
 - Lebenauerstraße 22 (ehem. Thüga-Haus)
 - Schloß-Straße 11 (Oberes Stadttor)
 - Steinbach 17 (Wohnung Friedhoff)

2. Bevölkerungsbewegung

Die offiziellen Zahlen des Bayerischen Landesamtes für Statistik und Datenverarbeitung weisen folgende Entwicklung der Einwohnerzahlen im Laufen aus:

	2005	2006	2007	2008	2009	2010
Einwohner 30.06.	-	-	-	-	6.564	6.630
Einwohner 31.12.	6.720	6.645	6.659	6.591	6.608	-
Lebendgeborene	44	55	63	38	25	25
Verstorbene	70	100	78	102	52	40
Zugezogene	420	410	403	422	223	199
Verzogene	368	440	374	426	183	162
<u>Standesamtsbezirk Laufen</u>						
Geburten in Laufen	3	2	1	2	2	2
Eheschließungen in Laufen	32	33	34	30	48	30
Sterbefälle in Laufen	39	50	44	63	52	55

3. Die Steuerkraft der Stadt Laufen

Die Steuerkraft einer Gemeinde gibt Auskunft darüber, wieviel Steuermittel die Gemeinde aufbringen kann, um ihren Ausgabenbedarf selbst zu decken.

Für die Festsetzung der Steuerkraftzahlen 2011 sind die Ist-Einnahmen 2009 und die für 2009 festgesetzten Realsteuerhebesätze maßgebend (Gewerbsteuer- und Grundsteuergrundbeträge 2009):

Die nachfolgende Übersicht zeigt die Entwicklung der letzten Jahre:

	2008	2009	2010	2011
Steuerkraft der Stadt	2.627.211 €	3.128.696 €	3.342.549 €	2.845.823 €
pro Einwohner der Stadt	395 €	470 €	507 €	431 €
pro Einwohner im Landesdurchschnitt	768 €	850 €	861€	786 €
Rangziffer der Stadt Laufen (bezogen auf €/Einwohner)				
im Landkreis BGL (gesamt 15 Gemeinden)	10	10	9	11
im Bezirk Oberbayern (gesamt 500)	417	414	405	449
in Bayern (gesamt 2.056)	1.295	1.246	1.204	1.492

4. Entwicklung der Kassenlage im Jahr 2010

Kassenbestand zum 31.12.2010: 684.771,00 €

Die Kassenlage 2010 kann als schwierig bezeichnet werden. Die Inanspruchnahme eines Kassenkredites zur Kassenbestandsverstärkung in Höhe von 500.000,00 € war vom 23.04.2010 bis 31.10.2010 notwendig. Hierfür fielen Zinsen von rund 2.500,00 € an.

Auch für dieses Jahr muss ein Kassenkredit in Anspruch genommen werden, um die Kassenliquidität zur rechtzeitigen Leistung ihrer Ausgaben zu sichern. Der Höchstbetrag der Kassenkredite im Haushaltsjahr 2011 beläuft sich auf **1.600.000 €** (§ 5 Haushaltssatzung). Hauptsächlich wird über den Kassenkredit der Grundstückskauf für das Gewerbegebiet „Lepperding“ abgewickelt.

Die Kassenlage wird im Haushaltsjahr 2011 angespannt bleiben.

5. Entwicklung der Schulden

Die Schuldenentwicklung der Stadt Laufen in den letzten Jahren:

	zum 31.12.2008	zum 31.12.2009	zum 31.12.2010
Schulden insgesamt	2.023.699 €	2.290.379 €	1.911.249 €
Einwohnerzahl der Stadt Laufen	6.591	6.608	6.630 (Stand: 30.06.10)
Pro-Kopf-Verschuldung der Stadt (in €/Einw.)	307 €	347 €	288 €

zum Vergleich:

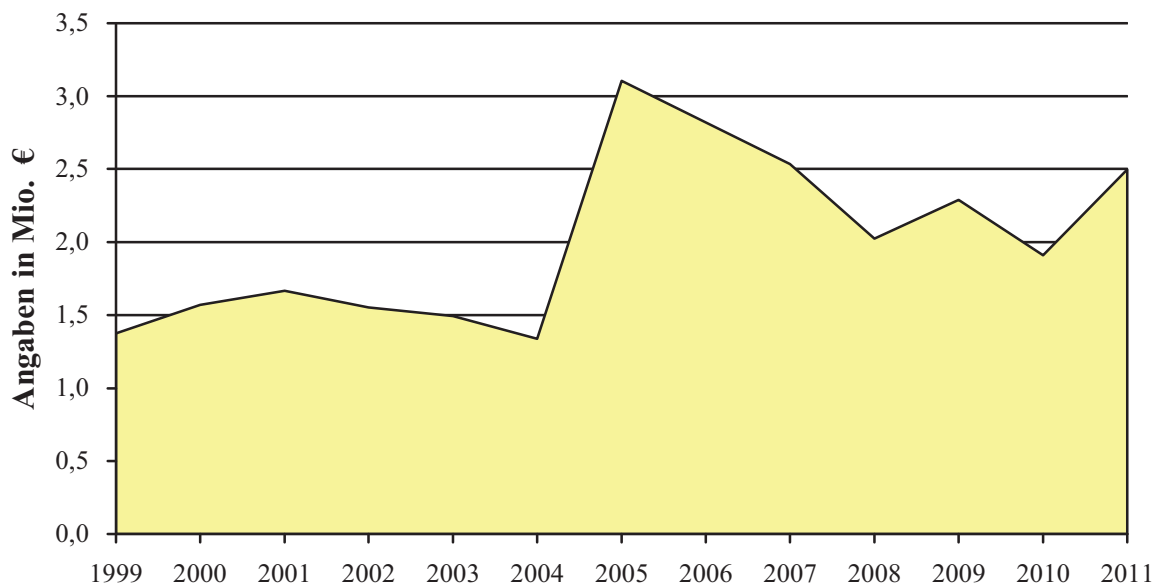
Landesdurchschnitt in Bayern (in €/Einw.)	919 €	923 €	-
---	-------	-------	---

Im vorliegenden Haushaltsplan 2011 sind neue Darlehensaufnahmen in Höhe von **810.500 €** vorgesehen. An planmäßigen Tilgungen für die bestehenden Darlehen werden 225.600 € geleistet.

Der Schuldenstand der Stadt Laufen steigt bis zum Jahresende 2011 voraussichtlich auf 2.496.000 € an. Die Pro-Kopf-Verschuldung wird somit nach der Haushaltsplanung zum Ende 2011 voraussichtlich etwa bei 376 € je Einwohner liegen.

Jahr	Schulden Anfangsstand	Neuaufnahme	Tilgung	Schulden Endstand	
30.12.2008	3.537.425 €	0 €	1.513.726 €	2.023.699 €	
30.12.2009	2.023.699 €	900.000 €	633.320 €	2.290.379 €	
30.12.2010	2.290.379 €	0 €	379.130 €	1.911.249 €	
30.12.2011	1.911.249 €	810.500 €	226.000 €	2.495.749 €	
		2008	2009	2010	2011
Zinsen		182.911,74 €	79.571,11 €	74.800,82 €	93.800,00 €
- Zinszuschüsse vom Land		22.566,68 €	15.682,61 €	8.798,59 €	2.723,21 €
Zinsleistungen Stadt Laufen		160.345,06 €	63.888,50 €	66.002,23 €	91.076,79 €

Schuldenstand der Stadt Laufen – jeweils zum Jahresende

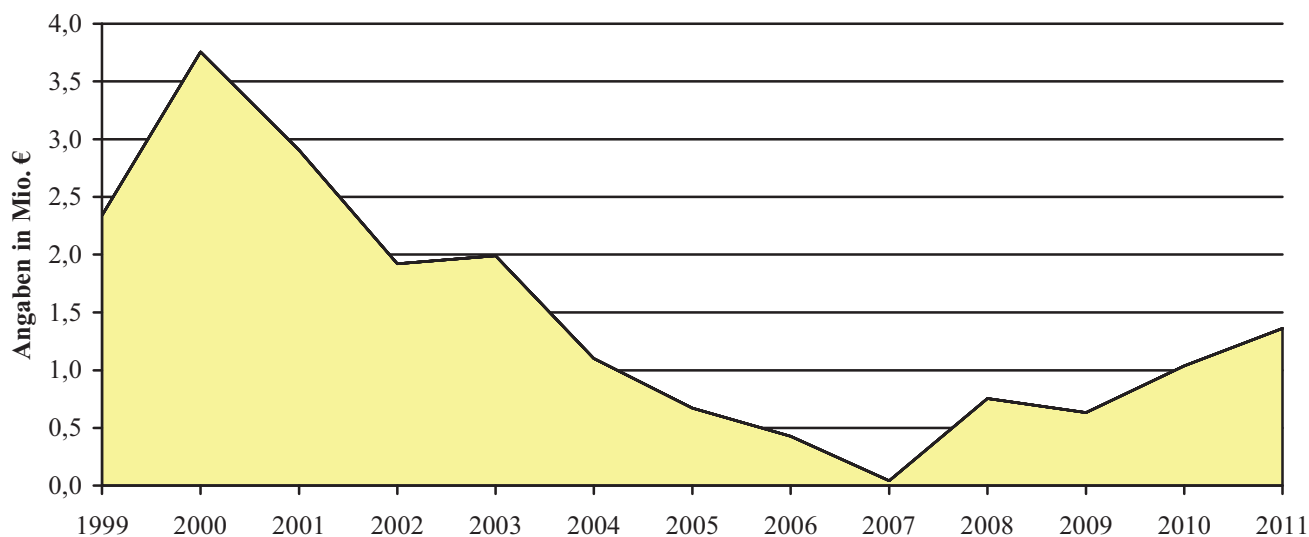


6. Stand der Rücklagen (Soll-Überschuss)

Stand der Soll-Rücklage am 01.01.2010	1.036.457,55 €
+ Zuführung zur allgemeinen Rücklage 2010	325.604,23 €
- <u>Berichtigung falsch gebuchte Zinsen 2004</u>	<u>589,26 €</u>
Stand der Soll-Rücklage am 31.12.2010	1.361.472,52 €

Im kommenden Haushaltsjahr wird sich die Soll-Rücklage deutlich verringern, da die Stadthauptkasse einige Niederschlagungen von Kassenresten vornehmen wird. Die gesamten Kassenreste aus dem Jahr 2010 betragen 791.004,59 €.

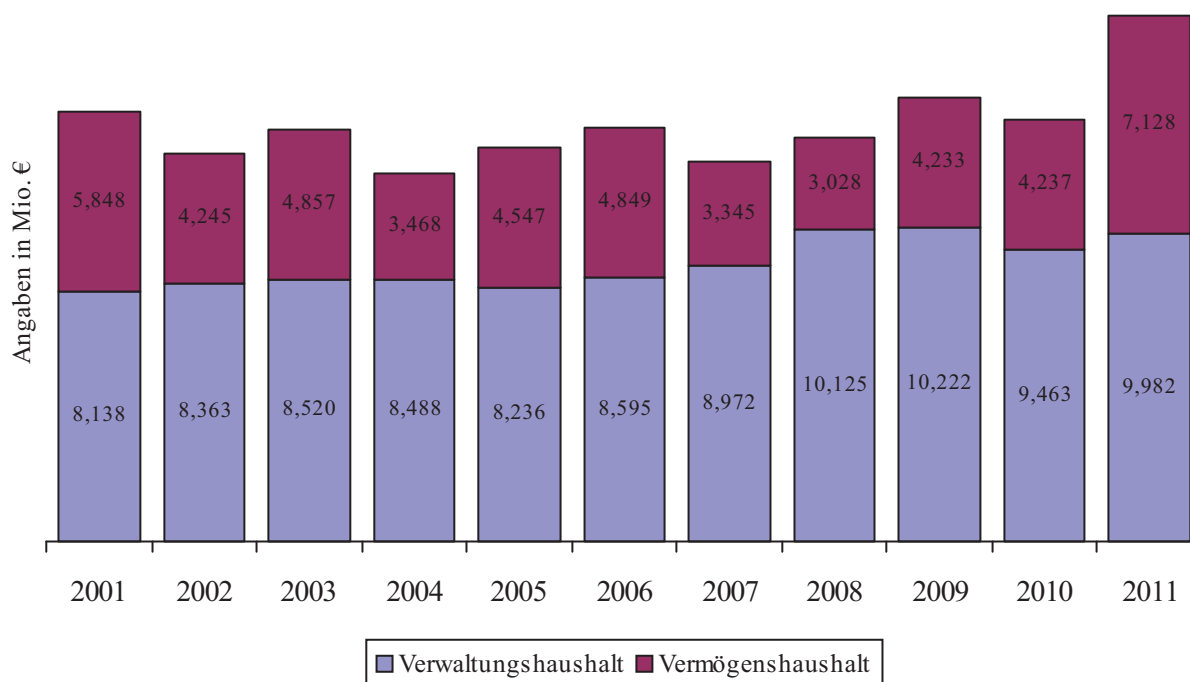
Rücklagenstand zum Jahresbeginn



7. Entwicklung des Haushaltsvolumens

Das Volumen des Haushaltes 2011 weist gegenüber dem Vorjahr folgende Veränderung auf:

	Haushaltsansatz 2010	Haushaltsansatz 2011	Veränderung gegenüber dem Vorjahr	
Verwaltungshaushalt	9.659.000 €	9.981.830 €	+ 322.830 €	+ 3,34 %
Vermögenshaushalt	5.137.500 €	7.128.300 €	+ 1.990.800 €	+ 38,75 %
Gesamthaushalt	14.796.500 €	17.110.130 €	+ 2.313.630 €	+ 15,64 %



8. Abschließendes Ergebnis der Haushaltsrechnung 2010

	Verwaltungshaushalt €	Vermögenshaushalt €	Gesamthaushalt €
Summe Einnahmen	9.853.285,38	3.987.259,12	13.840.544,50
Summe Ausgaben	9.853.285,38	3.987.259,12	13.840.544,50

Laufen, 29.03.2011

i. A.

Mühlbacher
Mühlbacher Elisabeth

Gesamtplan für das Haushaltsjahr 2011

1. Zusammenfassung der Einnahmen, Ausgaben und Verpflichtungsermächtigungen

- in EUR -

Gesamtplan für das Haushaltsjahr 2011

Einzelplan		Haushaltsansatz				Ergebnisse der Jahresrechnung 2009		
		Haushaltsjahr 2011		Vorjahr 2010				
Nr.	Bezeichnung	Einnahmen EUR	Ausgaben EUR		Einnahmen EUR	Ausgaben EUR	Einnahmen EUR	Ausgaben EUR
1	2	3	4	5	6	7	8	9
	Verwaltungshaushalt							
0	Allgemeine Verwaltung	373.400	1.268.150		371.000	1.258.200	467.017,26	1.198.813,85
1	Öffentliche Sicherheit und Ordnung	31.900	135.160		64.400	141.600	23.500,55	130.570,74
2	Schulen	311.660	540.400		367.100	439.100	155.043,55	473.953,48
3	Wissenschaft, Forschung, Kulturpflege	107.400	288.710		110.100	263.600	94.055,21	267.895,60
4	Soziale Sicherung	452.100	999.700		378.500	819.400	381.309,08	809.642,01
5	Gesundheit, Sport, Erholung	6.400	161.550		10.200	156.000	5.060,00	153.568,35
6	Bau- und Wohnungswesen, Verkehr	181.850	879.750		141.200	654.000	183.082,42	797.963,19
7	Öffentliche Einrichtungen, Wirtschaftsförderung	1.826.020	2.265.060		1.846.000	2.202.000	1.679.501,13	2.382.273,87
8	Wirtschaftliche Unternehmen, allgemeines Grund- und Sondervermögen	849.100	777.850		923.100	812.400	865.122,93	777.168,89
9	Allgemeine Finanzwirtschaft	5.842.000	2.665.500		5.447.400	2.912.700	6.081.210,91	3.093.053,06
0-9	Zusammen	9.981.830	9.981.830		9.659.000	9.659.000	9.934.903,04	10.084.903,04

Gesamtplan für das Haushaltsjahr 2011

Einzelplan		Haushaltsansatz					Ergebnisse der Jahresrechnung	
		Haushaltsjahr 2011			Vorjahr 2010		2009	
Nr.	Bezeichnung	Einnahmen EUR	Ausgaben EUR	Verpfl.-Erm. EUR	Einnahmen EUR	Ausgaben EUR	Einnahmen EUR	Ausgaben EUR
1	2	3	4	5	6	7	8	9
	Vermögenshaushalt							
0	Allgemeine Verwaltung	500	13.000	0	500	60.000	-0,03	24.826,94
1	Öffentliche Sicherheit und Ordnung	2.100	11.100	0	166.100	162.100	0,00	415.284,82
2	Schulen	0	28.000	0	0	29.000	0,00	123.530,97
3	Wissenschaft, Forschung, Kulturpflege	15.500	192.000	0	30.000	63.500	0,00	92.876,60
4	Soziale Sicherung	977.000	2.006.000	0	0	170.800	0,00	7.266,39
5	Gesundheit, Sport, Erholung	64.000	116.500	0	130.000	280.000	0,00	21.959,60
6	Bau- und Wohnungswesen, Verkehr	1.790.900	2.029.100	0	609.800	3.109.600	1.060.626,83	799.770,21
7	Öffentliche Einrichtungen, Wirtschaftsförderung	2.312.000	2.034.500	0	903.500	699.200	31.110,79	195.534,45
8	Wirtschaftliche Unternehmen, allgemeines Grund- und Sondervermögen	702.000	372.500	0	834.500	202.500	-8.733,77	48.016,22
9	Allgemeine Finanzwirtschaft	1.264.300	325.600	0	2.463.100	360.800	2.281.871,35	1.545.149,15
0-9	Zusammen	7.128.300	7.128.300	0	5.137.500	5.137.500	3.364.875,17	3.274.215,35
	Gesamthaushalt	17.110.130	17.110.130	0	14.796.500	14.796.500	13.299.778,21	13.359.118,39

*** Ende der Liste "Zusammenfassung der Einnahmen und Ausgaben" ***

Einzelpläne für das Haushaltsjahr 2011

Verwaltungshaushalt

- in EUR -

A. Verwaltungshaushalt - Einzelpläne

Gemeinde **1 Stadt Laufen**
 Einzelplan **0 Allgemeine Verwaltung**
 Abschnitt **00 Gemeindeorgane**
 U-Abschnitt **0000 Gemeindeorgane**

Haushaltsstelle		Haushaltsansatz		Ergebnis der Jahresrechnung	Erläuterungen
Nr.	Bezeichnung	2011	2010	2009	Sonst. Amt DVM Vermerk
1	2	EUR	EUR	EUR	6
	Einnahmen				
.1500	Sonstige Verwaltungs- und Betriebseinnahmen (vermischte Einnahmen)	0	0	0,00	
.1660	Erstattung von Ausgaben des Verw.-HH (z. B. Sparkasse)	4.900	0	0	
.1670	Erstattungen von Ausgaben des Verwaltungshaushalts - private Unternehmen -	100	5.000	5.069,12	
	Einnahmen	5.000	5.000	5.069,12	
	Ausgaben				
.4000	Aufwendungen für ehrenamtliche Tätigkeit	7.300	7.000	6.990,29	
.4010	Entschädigung für sonstige ehrenamtliche Tätigkeit (Sitzungsgeld)	16.000	17.000	16.191,87	
.4030	Reisekosten, Ersatz von Auslagen f. Bürgermeister und ehrenamtl. Tätige	3.000	3.000	3.097,77	
.4100	Dienstbezüge des berufsmäßigen 1. Bürgermeisters	67.500	66.000	64.571,61	
.4110	Versorgungsrücklage	1.400	0	0	
.4300	Beiträge zur Versorgungskasse für den hauptamtlichen Bürgermeister	43.000	43.000	42.958,19	
.4400	Sozialversicherung ehrenamtl. Bgm	800	800	610,29	
.4480	Beiträge z. ges. Sozialvers. -Sonstige-	0	0	0,00	
.4500	Beihilfen, Unterstützungen und dergl. für berufsmäßige Bürgermeister	10.000	7.500	7.852,08	
.6300	Städtepartnerschaften und Ortspartnerschaften	8.000	10.000	5.617,55	
.6301	weitere Verwaltungs- und Betriebsausg. (Bürgerversammlung)	0	0	0	
.6600	Verfüungsmittel des Bürgermeisters	4.000	4.000	3.763,03	
	Ausgaben	161.000	158.300	151.652,68	
	UAB 0000 Zu-/Überschuss	-156.000	-153.300	-146.583,56	
	Einnahmen	5.000	5.000	5.069,12	
	Ausgaben	161.000	158.300	151.652,68	
	AB 00 Zu-/Überschuss	-156.000	-153.300	-146.583,56	

Gemeinde **1 Stadt Laufen**
 Einzelplan **0 Allgemeine Verwaltung**
 Abschnitt **02 Hauptverwaltung**
 U-Abschnitt **0200 Hauptverwaltung**

Haushaltsstelle		Haushaltsansatz		Ergebnis der Jahresrechnung	Erläuterungen
Nr.	Bezeichnung	2011	2010	2009	Sonst. Amt DVM Vermerk
1	2	EUR	EUR	EUR	6
	Einnahmen				
.1000	Verwaltungsgebühren (einschl. Ersatz von besonderen Auslagen etc.)	48.500	42.000	31.065,67	
.1100	Benutzungsgebühren und ähnliche Entgelte	100	100	118,80	
.1300	Einnahmen aus Verkauf (Verk. von bewegl. Sachen z. B. Vordrucke etc.)	200	200	46,00	
.1500	Sonstige Verwaltungs- und Betriebseinnahmen	100	100	0,00	
.1690	Innere Verrechnungen	268.600	265.000	268.169,00	
.1740	Erstattung Arbeitsamt Altersteilzeit	0	0	0,00	
	Einnahmen	317.500	307.400	299.399,47	
	Ausgaben				
.4100	Beamtenbezüge	91.000	79.000	82.225,25	
.4110	Versorgungsrücklage	1.700	0	0	
.4140	Tarifbeschäftigte	213.000	205.000	228.968,82	
.4160	Beschäftigungsentgelte und dergl.	0	2.000	1.043,55	
.4300	Beiträge zu Versorgungskassen Beamte	56.000	85.000	86.347,52	
.4340	Beiträge zu Versorgungskassen Tarifbeschäftigte	18.500	24.000	32.225,57	
.4360	Beiträge zur Versorgungskammer geringfügig Beschäftigte	0	0	0,00	
.4440	Beiträge zur gesetzl. Sozialversicherung Tarifbeschäftigte	42.500	48.000	51.566,43	
.4460	Arb. Geb. Ant. z. Sozvers. Bes 4	0	400	178,11	
.4500	Beihilfen, Unterstützungen und dergl. f. Beamte und Tarifbeschäftigte	27.000	28.000	27.542,16	
.4600	Personalnebenausgaben	200	500	0,00	
.5200	Geräte, Ausrüstungs- und Ausstattungsgegenstände, sonstige Gebrauchsgegenstände	2.000	2.000	1.015,94	
.6322	EDV-Kosten an Dritte (Software): Meso, komunaNet usw. (früher 1100.6300)	21.000	0	0	
.6360	weitere Verwa.- u. Betriebsausg: Pässe Ausweise Bundesdruckerei (früher 02.67)	25.000	0	0	
.6400	Steuern, Versicherungen, Schadensfälle Haftpfl.-, Rechtsschutzvers. u.dergl.	44.000	44.000	44.247,95	
.6500	Bürobedarf	10.000	10.000	9.865,10	
.6510	Bücher und Zeitschriften	9.000	10.000	10.560,53	
.6530	Öffentliche Bekanntmachungen	2.000	2.000	1.170,11	
.6540	Dienstreisen (Fahrtkosten, Tagegelder u. dergl.)	5.000	5.000	5.030,69	
.6550	Sachverständigen-, Gerichts- und ähnliche Kosten	2.500	3.000	3.334,05	
.6580	Sonstige Geschäftsausgaben (Ehrungen, Feste, Kranzspenden und dergl.)	5.000	6.000	5.968,05	
.6610	Mitgliederbeiträge an Vereine, Verbände und dergl. Kabelgesellschaft	8.500	8.500	8.498,74	

A. Verwaltungshaushalt - Einzelpläne

Gemeinde **1 Stadt Laufen**
 Einzelplan **0 Allgemeine Verwaltung**
 Abschnitt **02 Hauptverwaltung**
 U-Abschnitt **0200 Hauptverwaltung**

Haushaltsstelle		Haushaltsansatz		Ergebnis der Jahresrechnung	Erläuterungen
Nr.	Bezeichnung	2011	2010	2009	Sonst. Amt DVM Vermerk
1	2	3	4	5	6
		EUR	EUR	EUR	
.6700	Erstattungen von Ausgaben des Verw. -Hh. (Personalausweise) neu: 0200.6360	0	16.000	16.502,48	
.6701	Erstattung an d. Bund: Führungszeugnisse Gewerbezentralregister	1.500	0	0	
.6710	Erstattung an das Land: Fischereiabgabe	2.800	0	0	
	Ausgaben	588.200	578.400	616.291,05	
	UAB 0200 Zu-/Überschuss	-270.700	-271.000	-316.891,58	
	Einnahmen	317.500	307.400	299.399,47	
	Ausgaben	588.200	578.400	616.291,05	
	AB 02 Zu-/Überschuss	-270.700	-271.000	-316.891,58	

Gemeinde **1 Stadt Laufen**
 Einzelplan **0 Allgemeine Verwaltung**
 Abschnitt **03 Finanzverwaltung**
 U-Abschnitt **0300 Finanzverwaltung**

Haushaltsstelle		Haushaltsansatz		Ergebnis der Jahresrechnung	Erläuterungen
Nr.	Bezeichnung	2011	2010	2009	Sonst. Amt DVM Vermerk
1	2	EUR	EUR	EUR	6
	Einnahmen				
.1000	Mahngebühren	800	800	1.049,95	
.1500	Sonstige Verwaltungs- und Betriebseinn. (nicht aufgeklärte Kassenüberschüsse)	300	300	15,29	
.1640	Erstattung von Ausgaben des Verw.-HH (z. B. Zusatzversorgung)	0	100	21,38	
.1670	Erstattung von Ausgaben des Verw.HH. (private Unternehmen)	0	0	0	
.1680	Erstattung von Ausgaben des Verw.-HH (z. B. Privatpersonen, Vereine)	100	0	0	
.1740	Erstattung des Arbeitsamtes Altersteilzeit	0	0	0,00	
.2610	Säumniszuschläge, Stundungs-, Verzugs- und Prozeßzinsen, Beitreibungsgebühren	15.000	18.000	113.903,43	
	Einnahmen	16.200	19.200	114.990,05	
	Ausgaben				
.4100	Beamtenbezüge	73.500	70.000	38.795,48	
.4110	Versorgungsrücklage	1.200	0	0	
.4140	Tarifbeschäftigte	106.500	125.000	126.511,83	
.4160	Beschäftigungsentgelte und dergl.	0	1.000	2.555,63	
.4300	Beiträge zu Versorgungskassen Beamte	40.000	40.000	23.829,87	
.4340	Beiträge zu Versorgungskassen Tarifbeschäftigte	12.000	12.000	11.997,51	
.4360	Zusatzversicherung für geringf. Beschäftigte	0	500	219,45	
.4440	Beiträge zur gesetzl. Sozialversicherung Tarifbeschäftigte	27.000	26.000	25.428,94	
.4460	Arb. Geb. Ant. z. Sozvers. Bes 4	0	500	834,47	
.4500	Beihilfen, Unterstützungen und dergl. Beihilfeversicherung	10.300	15.000	10.358,52	
.4600	Personalnebenausgaben, Kassenverlustent- schädigung und dergl.	200	1.000	0,00	
.5200	Geräte, Ausstattungs- und Ausrüstungs- gegenstände, sonstige Gebrauchsgegenst.	1.000	1.000	0,00	
.6322	EDV-Kosten an Dritte (Software): Cipkom (früher: 1100.6300)	2.000	0	0	
.6400	Steuern, Versicherungen und Schadens- fälle (Kassen- und Maschinenversich.)	3.400	3.400	3.234,54	
.6500	Bürobedarf	1.000	1.500	697,11	
.6510	Bücher und Zeitschriften	2.500	2.500	2.725,73	
.6550	Sachverständigen-, Gerichts- und sonst. Kosten	1.000	1.000	299,25	
.6580	Sonstige Geschäftsausgaben	3.000	5.000	9.263,59	
.6610	Mitgliedsbeiträge an Vereine, Verbände und dergl. (Bayer. Prüfungsverband)	2.400	1.000	105,50	
.6620	Vermischte Ausgaben	100	100	0,00	

A. Verwaltungshaushalt - Einzelpläne

Gemeinde **1 Stadt Laufen**
 Einzelplan **0 Allgemeine Verwaltung**
 Abschnitt **03 Finanzverwaltung**
 U-Abschnitt **0300 Finanzverwaltung**

Haushaltsstelle		Haushaltsansatz		Ergebnis der Jahresrechnung	Erläuterungen
Nr.	Bezeichnung	2011	2010	2009	Sonst. Amt DVM Vermerk
1	2	3	4	5	6
		EUR	EUR	EUR	
.8400	Zinsen für Gewerbesteuerrückzahlungen	3.000	2.000	11.876,00	
	Ausgaben	290.100	308.500	268.733,42	
	UAB 0300 Zu-/Überschuss	-273.900	-289.300	-153.743,37	
	Einnahmen	16.200	19.200	114.990,05	
	Ausgaben	290.100	308.500	268.733,42	
	AB 03 Zu-/Überschuss	-273.900	-289.300	-153.743,37	

A. Verwaltungshaushalt - Einzelpläne

Gemeinde **1 Stadt Laufen**
 Einzelplan **0 Allgemeine Verwaltung**
 Abschnitt **05 Besondere Dienststellen der allgemeinen Verwaltung**
 U-Abschnitt **0500 Standesamt**

Haushaltsstelle		Haushaltsansatz		Ergebnis der Jahresrechnung	Erläuterungen
Nr.	Bezeichnung	2011	2010	2009	Sonst. Amt DVM Vermerk
1	2	EUR	EUR	EUR	6
	Einnahmen				
.1000	Standesamtsgebühren	9.000	9.000	10.408,50	
	Einnahmen	9.000	9.000	10.408,50	
	Ausgaben				
.4100	Beamtenbezüge	52.200	55.000	51.259,27	
.4110	Versorgungsrücklage	1.000	0	0	
.4300	Beiträge zu Versorgungskassen Beamte	32.000	32.000	0,00	
.4500	Beihilfen, Unterstützungen und dergl.	11.800	2.000	0,00	
.5200	Geräte, Ausstattungs- und Ausrüstungs- gegenstände	600	600	0,00	
.5600	Besondere Aufwendungen für Bedienstete (Aus- und Fortbildung, Reisekosten)	1.000	1.000	5,63	
.6500	Bürobedarf	2.000	2.000	1.794,53	
.6510	Bücher und Zeitschriften	1.500	1.500	1.240,79	
.6610	Mitgliedsbeitrag an Fachverband	100	100	65,00	
	Ausgaben	102.200	94.200	54.365,22	
	UAB 0500 Zu-/Überschuss	-93.200	-85.200	-43.956,72	

A. Verwaltungshaushalt - Einzelpläne

Gemeinde **1 Stadt Laufen**
 Einzelplan **0 Allgemeine Verwaltung**
 Abschnitt **05 Besondere Dienststellen der allgemeinen Verwaltung**
 U-Abschnitt **0510 Statistik**

Haushaltsstelle		Haushaltsansatz		Ergebnis der Jahresrechnung 2009 EUR	Erläuterungen Sonst. Amt DVM Vermerk
Nr.	Bezeichnung	2011 EUR	2010 EUR		
1	2	3	4	5	6
	Einnahmen				
.1600	Erstattung vom Bund	100	100	0,00	
.1610	Erstattung vom Land	100	100	0,00	
	Einnahmen	200	200	0,00	
	Ausgaben				
.4000	Aufwendungen für ehrenamtliche Tätigkeit	100	100	0,00	
.6500	Bürobedarf	100	100	0,00	
.6520	Post- und Fernmeldegebühren	100	100	0,00	
	Ausgaben	300	300	0,00	
	UAB 0510 Zu-/Überschuss	-100	-100	0,00	

A. Verwaltungshaushalt - Einzelpläne

Gemeinde **1 Stadt Laufen**
 Einzelplan **0 Allgemeine Verwaltung**
 Abschnitt **05 Besondere Dienststellen der allgemeinen Verwaltung**
 U-Abschnitt **0520 Wahlen**

Haushaltsstelle		Haushaltsansatz		Ergebnis der Jahresrechnung	Erläuterungen
Nr.	Bezeichnung	2011	2010	2009	Sonst. Amt DVM Vermerk
		EUR	EUR	EUR	
1	2	3	4	5	6
	Einnahmen				
.1600	Erstattung vom Bund	100	100	0,00	
.1610	Erstattung vom Land	100	4.800	9.780,90	
	Einnahmen	200	4.900	9.780,90	
	Ausgaben				
.4000	Aufwendungen für ehrenamtliche Tätigkeit	500	1.000	1.590,00	
.6322	EDV-Kosten an Dritte (Software): früher 1100.6300	300	0	0	
.6500	Bürobedarf	500	2.000	2.788,04	
.6520	Post- und Fernmeldegebühren	100	2.000	2.506,66	
	Ausgaben	1.400	5.000	6.884,70	
	UAB 0520 Zu-/Überschuss	-1.200	-100	2.896,20	
	Einnahmen	9.400	14.100	20.189,40	
	Ausgaben	103.900	99.500	61.249,92	
	AB 05 Zu-/Überschuss	-94.500	-85.400	-41.060,52	

A. Verwaltungshaushalt - Einzelpläne

Gemeinde **1 Stadt Laufen**
 Einzelplan **0 Allgemeine Verwaltung**
 Abschnitt **06 Einrichtungen für die gesamte Verwaltung**
 U-Abschnitt **0600 Gesamtverwaltung**

Haushaltsstelle		Haushaltsansatz		Ergebnis der Jahresrechnung	Erläuterungen
Nr.	Bezeichnung	2011	2010	2009	Sonst. Amt DVM Vermerk
1	2	EUR	EUR	EUR	6
	Einnahmen				
.1400	Mieten und Pachten einschließlich Neben- kosten	25.000	25.000	27.185,52	
.1500	Sonstige Verwaltungs- und Betriebsein- nahmen	300	300	183,70	
	Einnahmen	25.300	25.300	27.369,22	
	Ausgaben				
.4110	Versorgungsrücklage	0	5.000	4.500,46	
.4140	Tarifbeschäftigte	36.800	15.000	19.688,17	
.4160	Beschäftigungsentgelte (Aushilfen)	0	4.000	2.448,87	
.4210	Versorgungsrücklage	0	0	0,00	
.4340	Zusatzversorgung	1.300	600	585,96	
.4360	Zusatzversicherung für geringf. Beschäft igte	0	300	236,21	
.4440	Beiträge zur gesetzl. Sozialversicherung Tarifbeschäftigte	3.000	1.500	1.317,51	
.4460	Arb. Geb. Ant. z. Sozvers. Bes 4	650	2.000	1.542,93	
.4500	Beihilfen, Unterstützungen und dergl.	0	0	0,00	
.5000	Unterhalt der Grundstücke und baulichen Anlagen (Rathaus)	6.000	6.000	5.262,45	
.5200	Geräte, Ausrüstungs- und Ausstattungsgeg enstände, sonstige Gebrauchsgegenstände	10.000	12.000	14.187,80	
.5400	Bewirtschaftung der Grundstücke und bau- lichen Anlagen	22.000	23.000	19.109,79	
.6300	Weitere Verwaltungs- u. Betriebsausgaben	11.000	12.000	8.180,10	
.6400	Steuern, Versicherungen, Schadensfälle	1.500	1.500	1.465,38	
.6450	Beiträge/Arbeitsmed. u. Sicherheitstech. Betreuung	3.000	3.000	1.582,61	
.6520	Post- und Fernmeldegebühren	16.000	15.000	10.977,78	
.6550	Sachverständigenkosten	200	600	0,00	
.6620	Vermischte Ausgaben	500	1.000	292,20	
	Ausgaben	111.950	102.500	91.378,22	
	UAB 0600 Zu-/Überschuss	-86.650	-77.200	-64.009,00	
	Einnahmen	25.300	25.300	27.369,22	
	Ausgaben	111.950	102.500	91.378,22	
	AB 06 Zu-/Überschuss	-86.650	-77.200	-64.009,00	

A. Verwaltungshaushalt - Einzelpläne

Gemeinde **1 Stadt Laufen**
 Einzelplan **0 Allgemeine Verwaltung**
 Abschnitt **08 Einrichtungen und Maßnahmen für Verwaltungsangehörige**
 U-Abschnitt **0800 Verwaltungsangehörige**

Haushaltsstelle		Haushaltsansatz		Ergebnis der Jahresrechnung	Erläuterungen
Nr.	Bezeichnung	2011	2010	2009	Sonst. Amt DVM Vermerk
		EUR	EUR	EUR	
1	2	3	4	5	6
	Einnahmen	0	0	0,00	
	Ausgaben				
.4600	Personal-Nebenausgaben (Dienstfahrt-Fahrzeugversicherung, Betriebsausflug)	1.000	1.000	613,11	
.5600	Besondere Aufwendungen für Bedienstete Lehrgänge, Fortbildung	12.000	10.000	8.895,45	
	Ausgaben	13.000	11.000	9.508,56	
	UAB 0800 Zu-/Überschuss	-13.000	-11.000	-9.508,56	
	Einnahmen	0	0	0,00	
	Ausgaben	13.000	11.000	9.508,56	
	AB 08 Zu-/Überschuss	-13.000	-11.000	-9.508,56	
	Einnahmen	373.400	371.000	467.017,26	
	Ausgaben	1.268.150	1.258.200	1.198.813,85	
	EP 0 Zu-/Überschuss	-894.750	-887.200	-731.796,59	

Gemeinde **1 Stadt Laufen**
 Einzelplan **1 Öffentliche Sicherheit und Ordnung**
 Abschnitt **11 Öffentliche Ordnung**
 U-Abschnitt **1100 Öffentliche Ordnung**

Haushaltsstelle		Haushaltsansatz		Ergebnis der Jahresrechnung	Erläuterungen
Nr.	Bezeichnung	2011	2010	2009	Sonst. Amt DVM Vermerk
		EUR	EUR	EUR	
1	2	3	4	5	6
	Einnahmen				
.1000	Verwarnungs- und Bußgelder	500	500	0,00	
.1300	Einnahmen aus Verkauf	200	200	0,00	
.1500	Sonstige Verwaltungs- und Betriebseinnahmen (Ersatz Obdachlosenunterbr.)	1.000	2.000	2.501,05	
.1501	Sonstige Verwaltungs- und Betriebseinnahmen (Erstattung Feldgeschworene)	1.500	0	0	
	Einnahmen	3.200	2.700	2.501,05	
	Ausgaben				
.4000	Aufwendungen für ehrenamtliche Tätigkeit (Feldgeschworene) (früher: 6300.6620)	1.500	0	0	
.4140	Angestelltenvergütungen	8.600	0	0	
.4440	Beiträge zur gesetzl. Sozialversicherung Angestellte	800	0	0	
.4500	Beihilfen, Unterstützungen und dergl.	10	0	0	
.5000	Unterhalt der Grundstücke und baulichen Anlagen (Obdachlosen Wohncontainer)	100	0	0	
.6300	Weitere Sachausgaben (EDV-Pflegevertr. AKDB, Komuna) neu: xxxx.6322	0	16.000	26.093,29	
.6310	weitere Sachausgaben (Obdachlosenunterbringung)	0	0	0	
.6380	Agenda 21	1.000	1.000	599,80	
.6620	Vermischte Ausgaben	500	2.000	336,45	
.7000	Zuschuß an den Tierschutzverein u. ä.	1.500	2.000	1.520,13	
	Ausgaben	14.010	21.000	28.549,67	
	UAB 1100 Zu-/Überschuss	-10.810	-18.300	-26.048,62	

A. Verwaltungshaushalt - Einzelpläne

Gemeinde **1 Stadt Laufen**
 Einzelplan **1 Öffentliche Sicherheit und Ordnung**
 Abschnitt **11 Öffentliche Ordnung**
 U-Abschnitt **1101 Kommunale Geschwindigkeitsüberwachung**

Haushaltsstelle		Haushaltsansatz		Ergebnis der Jahresrechnung	Erläuterungen
Nr.	Bezeichnung	2011	2010	2009	Sonst. Amt DVM Vermerk
1	2	EUR	EUR	EUR	6
	Einnahmen				
.1000	Verwarnungs- und Bußgelder (s. HhSt.: 9000.0810)	0	0	0,00	
	Einnahmen	0	0	0,00	
	Ausgaben				
.6500	Kosten der Vertragsfirmen (Zweck- verband Komm. Verkehrssicherheit)	40.000	40.000	32.963,05	
.6520	Post- und Fernmeldegebühren	100	300	0,00	
.6590	Sonstige Geschäftsausgaben	200	500	0,00	
	Ausgaben	40.300	40.800	32.963,05	
	UAB 1101 Zu-/Überschuss	-40.300	-40.800	-32.963,05	
	Einnahmen	3.200	2.700	2.501,05	
	Ausgaben	54.310	61.800	61.512,72	
	AB 11 Zu-/Überschuss	-51.110	-59.100	-59.011,67	

Gemeinde **1 Stadt Laufen**
 Einzelplan **1 Öffentliche Sicherheit und Ordnung**
 Abschnitt **13 Brandschutz**
 U-Abschnitt **1300 Feuerwehr**

Haushaltsstelle		Haushaltsansatz		Ergebnis der Jahresrechnung	Erläuterungen
Nr.	Bezeichnung	2011	2010	2009	Sonst. Amt DVM Vermerk
1	2	EUR	EUR	EUR	6
	Einnahmen				
.1100	Benutzungsgebühren (Gebühren der Feuerwehr) früher: 1300.1670	10.000	0	0,00	
.1300	Einnahmen aus Verkauf	100	100	0,00	
.1400	Mieteinnahmen - Feuerwehrgerätehaus	17.000	17.000	16.547,73	
.1500	Sonstige Verwaltungs- und Betriebseinn. (vermischte Einnahmen)	600	600	0,00	
.1670	Erstattung von Ausg. d. Verw. -Hh. (für Feuerwehrg. bei Privaten) neu:13.1100	0	43.000	4.213,77	
.1770	Spenden private Unternehmen	1.000	1.000	238,00	
.1780	Spenden (z. B. Privatpersonen, Vereine)	0	0	0	
	Einnahmen	28.700	61.700	20.999,50	
	Ausgaben				
.4000	Aufwendungen für ehrenamtliche Tätigkeit (inkl. Lohnfortzahlung)	7.200	9.000	9.463,43	
.4140	Angestelltenvergütungen	3.500	5.000	0,00	
.4160	Personalausgaben, Beschäftigungsentgelte	0	0	-1.135,25	
.4300	Beiträge zu Versorgungskassen Beamte	0	500	493,03	
.4340	Beiträge zu Versorgungskassen Angestellte	950	200	0,00	
.4360	Zusatzversorgung Geringverdiener	0	300	70,82	
.4400	Sozialvers. stellv.FFW-Kommandant	0	1.000	1.053,03	
.4440	Beiträge zur gesetzl. Sozialversicherung Angestellte	2.000	1.000	0,00	
.4460	Arb. Geb. Ant. z. Sozv. Bes4	0	1.000	264,86	
.4480	Beiträge z. gesetzl. Sozialversicherung -Sonstige-	0	0	0,00	
.5000	Unterhalt der Grundstücke und baulichen Anlagen (Feuerwehrgerätehaus)	4.000	5.000	7.962,50	
.5001	Unterhalt der Grundstücke und baulichen Anlagen (Wohnhaus)	1.000	0	0	
.5200	Geräte, Ausstattungs- und Ausrüstungs- gegenstände (Neuanschaffungen)	4.000	10.000	12.870,48	
.5201	Geräte, Ausstattungs-,Ausrüstungsgegenst (Ersatzbeschaffung Einsatzmaterial)	1.300	0	0	
.5202	Geräte: Unterhalt Funk	1.000	0	0	
.5203	Geräte: Unterhalt Atemschutz	2.700	0	0	
.5204	Geräte: UVV-Untersuchungen	1.000	0	0	
.5400	Bewirtschaftung der Grundstücke und baulichen Anlagen	15.000	14.000	13.869,74	
.5500	Haltung von Feuerwehrfahrzeugen	11.500	14.000	12.751,73	
.5502	UVV-Untersuchungen von Fahrzeugen	4.000	0	0	
.5540	Betriebs- und Schmierstoffe (Treibstoff)	4.500	0	0	
.5600	Besondere Aufwendungen für Bedienstete	500	6.000	5.742,19	
.5601	Besondere Aufwendungen für Bedienstete (Atemschutzuntersuchungen G26)	500	0	0	

A. Verwaltungshaushalt - Einzelpläne

Gemeinde **1 Stadt Laufen**
 Einzelplan **1 Öffentliche Sicherheit und Ordnung**
 Abschnitt **13 Brandschutz**
 U-Abschnitt **1300 Feuerwehr**

Haushaltsstelle		Haushaltsansatz		Ergebnis der Jahresrechnung	Erläuterungen
Nr.	Bezeichnung	2011	2010	2009	Sonst. Amt DVM Vermerk
1	2	EUR	EUR	EUR	6
.5620	Lehrgänge, Fortbildungen	3.000	0	0	
.6400	Steuern, Versicherungen, Schadensfälle	2.500	3.000	2.277,99	
.6500	Bürobedarf	300	500	196,17	
.6520	Post- und Fernmeldegebühren	3.000	3.000	2.805,66	
.6540	Dienstreisen	400	400	133,64	
.6620	Vermischte Ausgaben	600	1.000	238,00	
.7000	Beitrag an den Fonds zur Förderung des Feuerlöschwesens	0	0	0,00	
.7180	Zuschüsse für Führerscheine	1.000	0	0	
	Ausgaben	75.450	74.900	69.058,02	
	UAB 1300 Zu-/Überschuss	-46.750	-13.200	-48.058,52	
	Einnahmen	28.700	61.700	20.999,50	
	Ausgaben	75.450	74.900	69.058,02	
	AB 13 Zu-/Überschuss	-46.750	-13.200	-48.058,52	

A. Verwaltungshaushalt - Einzelpläne

Gemeinde **1 Stadt Laufen**
 Einzelplan **1 Öffentliche Sicherheit und Ordnung**
 Abschnitt **14 Katastrophenschutz, Zivilschutz**
 U-Abschnitt **1400 Katastrophenschutz, Zivilschutz**

Haushaltsstelle		Haushaltsansatz		Ergebnis der Jahresrechnung	Erläuterungen
Nr.	Bezeichnung	2011	2010	2009	Sonst. Amt DVM Vermerk
1	2	EUR	EUR	EUR	6
	Einnahmen				
.1610	Erstattung vom Land	0	0	0,00	
	Einnahmen	0	0	0,00	
	Ausgaben				
.5000	Unterhalt der Grundstücke und baulichen Anlagen	500	500	0,00	
.6620	Vermischte Ausgaben	300	300	0,00	
	Ausgaben	800	800	0,00	
	UAB 1400 Zu-/Überschuss	-800	-800	0,00	
	Einnahmen	0	0	0,00	
	Ausgaben	800	800	0,00	
	AB 14 Zu-/Überschuss	-800	-800	0,00	

A. Verwaltungshaushalt - Einzelpläne

Gemeinde **1 Stadt Laufen**
 Einzelplan **1 Öffentliche Sicherheit und Ordnung**
 Abschnitt **16 Rettungsdienst**
 U-Abschnitt **1600 Rettungsdienst**

Haushaltsstelle		Haushaltsansatz		Ergebnis der Jahresrechnung	Erläuterungen
Nr.	Bezeichnung	2011	2010	2009	Sonst. Amt DVM Vermerk
		EUR	EUR	EUR	
1	2	3	4	5	6
	Einnahmen				
	Einnahmen	0	0	0,00	
	Ausgaben				
.6620	Vermischte Ausgaben	100	100	0,00	
.7000	Zuschuß für laufende Zwecke an Verbände und Vereine und BRK Mietkosten (fiktiv)	4.500	4.000	0,00	
	Ausgaben	4.600	4.100	0,00	
	UAB 1600 Zu-/Überschuss	-4.600	-4.100	0,00	
	Einnahmen	0	0	0,00	
	Ausgaben	4.600	4.100	0,00	
	AB 16 Zu-/Überschuss	-4.600	-4.100	0,00	
	Einnahmen	31.900	64.400	23.500,55	
	Ausgaben	135.160	141.600	130.570,74	
	EP 1 Zu-/Überschuss	-103.260	-77.200	-107.070,19	

A. Verwaltungshaushalt - Einzelpläne

Gemeinde **1 Stadt Laufen**
 Einzelplan **2 Schulen**
 Abschnitt **21 Grund- und Hauptschulen**
 U-Abschnitt **2110 Grundschule Leobendorf**

Haushaltsstelle		Haushaltsansatz		Ergebnis der Jahresrechnung	Erläuterungen
Nr.	Bezeichnung	2011	2010	2009	Sonst. Amt DVM Vermerk
1	2	EUR	EUR	EUR	6
	Einnahmen				
.1770	Spenden private Unternehmen (Raiba)	100	0	1.000,00	
.1780	Spenden (z. B. Privatpersonen, Vereine)	0	0	0	
	Einnahmen	100	0	1.000,00	
	Ausgaben				
.4140	Tariflich Beschäftigte	13.400	1.500	7.925,84	
.4160	Beschäftigungsentgelte und dergl.	6.000	8.000	7.107,04	
.4340	Beiträge zu Versorgungskassen Beschäftigte	600	200	144,23	
.4360	Zusatzversorgung für Geringverdiener.	0	0	0,00	
.4440	Beiträge zur gesetzl. Sozialversicherung Beschäftigte	1.400	300	294,01	
.4460	Arb. Geb. Ant. z. Sozvers. Bes 4	1.700	2.500	1.959,06	
.4480	Beiträge z. gesetzl. Sozialversicherung -Sonstige-	0	0	0,00	
.4500	Beihilfen, Unterstützungen und dergl.	0	0	0,00	
.5000	Unterhalt der Grundstücke und baulichen Anlagen	3.000	3.000	3.912,74	
.5200	Geräte, Ausrüstungs- und Ausstattungsgeg enstände, sonstige Gebrauchsgegenstände	1.000	1.000	1.018,89	
.5400	Bewirtschaftung der Grundstücke und bau- lichen Anlagen	10.000	10.000	8.476,94	
.5700	Lehr- u. Unterrichtsmittel (Bücher, Tin- te, Landkarten, Papier, Dias, Kreide)	1.000	2.600	344,00	
.5770	Zuschussfähige Lernmittel für Grund- schule Leobendorf	0	0	0,00	
.5800	Lernmittel (Werkstoffe, Arbeitsmat. und sonst. Verbrauchsmittel)	200	200	0,00	
.5810	Lernmittel (Schulbücherei, Arbeitsmat. Werk-, Handarbeits- u. Hauswirtschaftsu.	100	100	0,00	
.5900	Sonstige Sachausgaben (Schulwandern, sonst. Schulveranstaltungen)	300	300	105,94	
.6300	Schülerbeförderungen zu Verkehrs-, Schwimm- und Schiunterricht	3.000	3.000	2.925,80	
.6400	Steuern, Versicherungen, Schadensfälle	500	500	442,54	
.6500	Bürobedarf	500	500	0,00	
.6510	Bücher und Zeitschriften	300	300	0,00	
.6520	Post- und Fernmeldegebühren	1.500	500	410,47	
.6540	Fahrtauslagen (Fahrten zur Kreisbild- stelle)	0	0	0,00	
.6620	Vermischte Ausgaben	100	100	15,03	
	Ausgaben	44.600	34.600	35.082,53	
	UAB 2110 Zu-/Überschuss	-44.500	-34.600	-34.082,53	

Gemeinde **1 Stadt Laufen**
 Einzelplan **2 Schulen**
 Abschnitt **21 Grund- und Hauptschulen**
 U-Abschnitt **2150 Grund- und Mittelschule Laufen**

Haushaltsstelle		Haushaltsansatz		Ergebnis der Jahresrechnung	Erläuterungen
Nr.	Bezeichnung	2011	2010	2009	Sonst. Amt DVM Vermerk
1	2	EUR	EUR	EUR	6
	Einnahmen				
.1100	Benutzungsgebühren	2.000	2.000	1.640,00	
.1300	Einnahmen aus Verkauf	60	100	0,00	
.1400	Mieten und Pachten	7.500	6.000	7.740,00	
.1500	Sonstige Verwaltungs- und Betriebseinnahmen (z. B. Mittagessen)	10.000	18.000	13.238,80	
.1620	Schulvertrag Saaldorf-Surheim	146.000	200.000	0,00	
.1710	Zuweisungen und Zuschüsse für laufende Zwecke vom Land	20.000	12.000	10.075,00	
.1760	Spenden (z. B. Sparkasse)	0	0	0	
.1770	Spenden private Unternehmen (Raiba)	2.000	2.000	2.750,00	
.1780	Spenden (z. B. Privatpersonen, Vereine)	0	0	0	
	Einnahmen	187.560	240.100	35.443,80	
	Ausgaben				
.4140	Vergütung für Beschäftigte	111.000	66.000	66.262,77	
.4160	Beschäftigungsentgelte und dergl.	8.500	12.000	26.141,38	
.4340	Beiträge zu Versorgungskassen Beschäftigte	7.800	4.400	3.658,41	
.4360	Zusatzversorgung für Geringverdiener	300	1.500	1.738,67	
.4440	Beiträge zur gesetzl. Sozialversicherung Beschäftigte	17.400	11.000	7.686,50	
.4460	Arb. Geb. Ant. z. Sozvers. Bes 4	1.000	6.000	6.006,07	
.4480	Beiträge z. gesetzl. Sozialversicherung -Sonstige-	0	0	0,00	
.4500	Beihilfen, Unterstützungen und dergl.	0	0	0,00	
.5000	Unterhalt der Grundstücke und baulichen Anlagen	6.000	6.000	6.621,75	
.5200	Geräte, Ausrüstungs- und Ausstattungsgegenstände, sonstige Gebrauchsgegenstände	12.000	12.000	18.493,01	
.5400	Bewirtschaftung der Grundstücke und baulichen Anlagen	50.000	43.000	50.060,59	
.5700	Lehr- und Unterrichtsmittel (Bücher, Tinte, Landkarten, Papier, Dias, Kreide)	6.000	8.000	5.198,77	
.5710	weitere Verwaltungs- u. Betriebsausgaben (sonstiges Ganztagsklasse)	3.000	0	0	
.5770	Zuschussfähige Lernmittel für Grundschule Laufen	5.000	5.000	1.335,30	
.5780	Zuschussfähige Lernmittel für Hauptschule Laufen	5.000	5.000	6.254,44	
.5800	Lernmittel (Werkstoffe, Arbeitsmaterial und sonstige Verbrauchsmittel)	400	400	111,62	
.5810	Lernmittel (Schulbücherei, Arbeitsmat. Werk-, Handarbeits- und Hauswirtschaft)	3.000	3.000	2.377,53	
.5900	Sonstige Sachausgaben (Schulwandern, sonstige Schulveranstaltungen)	8.000	2.000	2.625,39	

A. Verwaltungshaushalt - Einzelpläne

Gemeinde **1 Stadt Laufen**
 Einzelplan **2 Schulen**
 Abschnitt **21 Grund- und Hauptschulen**
 U-Abschnitt **2150 Grund- und Mittelschule Laufen**

Haushaltsstelle		Haushaltsansatz		Ergebnis der Jahresrechnung	Erläuterungen
Nr.	Bezeichnung	2011	2010	2009	Sonst. Amt DVM Vermerk
1	2	3	4	5	6
		EUR	EUR	EUR	
.6300	Schülerbeförderungen zu Verkehrs-, Schwimm- und Schiunterricht	9.000	7.000	9.176,72	
.6380	Kosten Mittagessen für Kinder	10.000	0	0	
.6400	Steuern, Versicherungen, Schadensfälle	2.500	2.500	2.455,08	
.6500	Bürobedarf	7.000	7.000	7.571,91	
.6510	Bücher und Zeitschriften (Amtsblätter, Gesetz- und VO-Blätter, Zeitungen)	3.000	3.000	2.416,30	
.6520	Post- und Fernmeldegebühren	4.000	4.000	4.158,37	
.6540	Fahrtauslagen (Fahrten zur Kreis- bildstelle)	400	400	133,64	
.6620	Vermischte Ausgaben	800	20.000	14.799,64	
.6720	Gastschulbeiträge an andere Gemeinden	100	100	0,00	
.6790	Innere Verrechnungen	13.500	13.200	13.690,00	
.7130	Schulverbandsumlage (Schulverband mit Saaldorf-Surheim u. Teisendorf)	8.000	0	0,00	
	Ausgaben	302.700	242.500	258.973,86	
	UAB 2150 Zu-/Überschuss	-115.140	-2.400	-223.530,06	
	Einnahmen	187.660	240.100	36.443,80	
	Ausgaben	347.300	277.100	294.056,39	
	AB 21 Zu-/Überschuss	-159.640	-37.000	-257.612,59	

A. Verwaltungshaushalt - Einzelpläne

Gemeinde **1 Stadt Laufen**
 Einzelplan **2 Schulen**
 Abschnitt **29 Grund- und Hauptschulen**
 U-Abschnitt **2900 Schülerbeförderung**

Haushaltsstelle		Haushaltsansatz		Ergebnis der Jahresrechnung	Erläuterungen
Nr.	Bezeichnung	2011	2010	2009	Sonst. Amt DVM Vermerk
		EUR	EUR	EUR	
1	2	3	4	5	6
	Einnahmen				
.1620	Kostenerstattung von Gemeinden	40.000	45.000	39.893,75	
.1710	Zuweisungen und Zuschüsse für laufende Zwecke vom Land	84.000	82.000	78.706,00	
	Einnahmen	124.000	127.000	118.599,75	
	Ausgaben				
.4140	Angestelltenvergütungen (Bauhof)	1.100	0	0	
.5000	Unterhalt der baulichen Anlagen (Warte- häuschen)	1.000	1.000	899,96	
.6390	Kosten der Schülerbeförderung	165.000	135.000	153.559,75	
	Ausgaben	167.100	136.000	154.459,71	
	UAB 2900 Zu-/Überschuss	-43.100	-9.000	-35.859,96	

A. Verwaltungshaushalt - Einzelpläne

Gemeinde **1 Stadt Laufen**
 Einzelplan **2 Schulen**
 Abschnitt **29 Grund- und Hauptschulen**
 U-Abschnitt **2950 Übrige schulische Aufgaben**

Haushaltsstelle		Haushaltsansatz		Ergebnis der Jahresrechnung	Erläuterungen
Nr.	Bezeichnung	2011	2010	2009	Sonst. Amt DVM Vermerk
		EUR	EUR	EUR	
1	2	3	4	5	6
	Einnahmen				
	Einnahmen	0	0	0,00	
	Ausgaben				
.6400	Schülerunfallversicherung, Garderoben- und Fahrradversicherung	26.000	26.000	25.437,38	
	Ausgaben	26.000	26.000	25.437,38	
	UAB 2950 Zu-/Überschuss	-26.000	-26.000	-25.437,38	
	Einnahmen	124.000	127.000	118.599,75	
	Ausgaben	193.100	162.000	179.897,09	
	AB 29 Zu-/Überschuss	-69.100	-35.000	-61.297,34	
	Einnahmen	311.660	367.100	155.043,55	
	Ausgaben	540.400	439.100	473.953,48	
	EP 2 Zu-/Überschuss	-228.740	-72.000	-318.909,93	

Gemeinde **1 Stadt Laufen**
 Einzelplan **3 Wissenschaft, Forschung, Kulturpflege**
 Abschnitt **32 Museen, Sammlungen, Ausstellungen (Archiv)**
 U-Abschnitt **3210 Nichtwissensch.. Museen; Archiv, Ausstellungen**

Haushaltsstelle		Haushaltsansatz		Ergebnis der Jahresrechnung	Erläuterungen
Nr.	Bezeichnung	2011	2010	2009	Sonst. Amt DVM Vermerk
1	2	3	4	5	6
	Einnahmen				
.1400	Mieten und Pachten (Kinderkrippe)	4.500	4.500	4.320,00	
.1500	Sonstige Verwaltungs- und Betriebsein- nahmen (vermischte Einnahmen)	100	100	0,00	
.1710	Zuweisungen und Zuschüsse für laufende Zwecke vom Land	10.000	0	0	
	<i>Ausstellung "Grenzen überschreiten"</i>				
.1770	Spenden private Unternehmen (Raiba)	200	200	120,00	
.1780	Spenden (z. B. Privatpersonen, Vereine)	0	0	0	
	Einnahmen	14.800	4.800	4.440,00	
	Ausgaben				
.4000	Aufwendungen für ehrenamtliche Tätigkeit (Archivpflege)	600	600	0,00	
.4140	Angestelltenvergütungen	500	10.000	0,00	
.5200	Geräte, Ausrüstungs- und Ausstattungsge- genstände, sonstige Gebrauchsgegenstände	1.000	5.000	235,68	
.5300	Mieten und Pachten	0	0	0	
.5400	Bewirtschaftung der Grundstücke und bau- lichen Anlagen	3.000	4.500	1.311,53	
.6500	Bürobedarf	200	200	140,72	
.6510	Bücher und Zeitschriften	300	300	356,30	
.6520	Post- und Fernmeldegebühren	500	500	611,20	
.6580	Sonstige Geschäftsausgaben	10.000	10.000	10.924,20	
	"Laufener Palette" (fiktive Miete SH)				
.6581	sonstige Geschäftsausgaben	0	0	0	
	Ausstellung "Grenzen überschreiten"				
.6620	Vermischte Ausgaben	400	400	0,00	
.6791	innere Verrechnungen (Salzachhalle)	0	0	0	
	Ausgaben	16.500	31.500	13.579,63	
	UAB 3210	Zu-/Überschuss	-1.700	-26.700	-9.139,63
	Einnahmen	14.800	4.800	4.440,00	
	Ausgaben	16.500	31.500	13.579,63	
	AB 32	Zu-/Überschuss	-1.700	-26.700	-9.139,63

A. Verwaltungshaushalt - Einzelpläne

Gemeinde **1 Stadt Laufen**
 Einzelplan **3 Wissenschaft, Forschung, Kulturpflege**
 Abschnitt **33 Theater, Konzerte, Musikpflege**
 U-Abschnitt **3320 Musikpflege**

Haushaltsstelle		Haushaltsansatz		Ergebnis der Jahresrechnung	Erläuterungen
Nr.	Bezeichnung	2011	2010	2009	Sonst. Amt DVM Vermerk
		EUR	EUR	EUR	
1	2	3	4	5	6
	Einnahmen				
.1770	Zuweisungen und Zuschüsse von übrigen Bereichen (Privat Unternehmen)	1.000	1.000	0,00	
.1780	Spenden (z. B. Privatpersonen, Vereine)	0	0	0,00	
	Einnahmen	1.000	1.000	0,00	
	Ausgaben				
.7000	Mietzuschuß f. Stadtkapelle, Musik- freunde, laufende Zwecke	20.000	18.000	19.552,67	
	Ausgaben	20.000	18.000	19.552,67	
	UAB 3320 Zu-/Überschuss	-19.000	-17.000	-19.552,67	

Gemeinde **1 Stadt Laufen**
 Einzelplan **3 Wissenschaft, Forschung, Kulturpflege**
 Abschnitt **33 Theater, Konzerte, Musikpflege**
 U-Abschnitt **3330 Salzachfestspiele**

Haushaltsstelle		Haushaltsansatz		Ergebnis der Jahresrechnung	Erläuterungen
Nr.	Bezeichnung	2011	2010	2009	Sonst. Amt DVM Vermerk
1	2	EUR	EUR	EUR	6
	Einnahmen				
.1100	Benutzungsgebühren, Eintrittsgelder (voller Steuersatz)	0	50.000	57.266,95	
.1110	Eintrittsgelder (ermäßigter Steuersatz)	16.000	0	0,00	
.1111	Eintrittsgelder (steuerfrei)	23.500	0	0,00	
.1120	USt - voller Steuersatz	2.000	0	0,00	
.1130	USt - ermäßigter Steuersatz	1.200	0	0,00	
.1520	sonstige Verwaltungs- und Betriebseinn.	2.000	0	0,00	
.1560	USt - Rückvergütung	15.000	0	0,00	
.1710	Zuweisungen und Zuschüsse für laufende Zwecke vom Land	0	0	0,00	
.1720	Zuschuss Bezirk u. ä.	0	0	0,00	
.1770	Spenden private Unternehmen (Raiba)	0	25.000	26.780,00	
.1771	Sponsoring (z. B. Hacker Pschorr)	10.000	0	0	
.1780	Spenden (z. B. Privatpersonen, Vereine)	15.000	0	0	
	Einnahmen	84.700	75.000	84.046,95	
	Ausgaben				
.4160	Beschäftigungsentgelte und dergl.	6.000	5.500	5.178,84	
.4460	Arb. Geb. Ant. z. Sozvers. Bes 4	0	0	0,00	
.5200	Geräte, Ausrüstungs- und Ausstattungsgegenstände, sonstige Gebrauchsgegenstände	7.000	7.000	7.725,34	
.6300	Veranstaltungsaufwand, Werbung	28.000	28.000	28.711,90	
.6310	weitere Betriebsausgaben, Fremdleistung Mieten	15.000	22.500	22.484,91	
.6330	Honorare (voller Steuersatz)	0	30.000	53.881,50	
.6340	Honorare (ermäßigter Steuersatz)	15.000	0	0,00	
.6350	Honorare (steuerfrei)	20.000	0	0,00	
.6400	Steuern, Versicherungen, Schadensfälle	1.000	1.000	796,11	
.6410	USt - Zahlungen	2.000	0	0,00	
.6420	Abzugfähige Vorsteuer (voller Steuersatz)	10.000	0	0,00	
.6421	Abzugfähige Vorsteuer (erm. Steuersatz)	1.100	0	0,00	
.6500	Bürobedarf	100	0	333,88	
.6520	Post- und Fernmeldegebühren	600	0	0	
.6540	Dienstreisen (Fahrkosten, Tagelöhner)	1.000	1.000	431,32	
.6550	Anwalts- und Gerichtskosten, Beratung	0	0	0,00	
.6790	Innere Verrechnungen	0	2.500	0,00	
	Ausgaben	106.800	97.500	119.543,80	
	UAB 3330 Zu-/Überschuss	-22.100	-22.500	-35.496,85	
	Einnahmen	85.700	76.000	84.046,95	
	Ausgaben	126.800	115.500	139.096,47	
	AB 33 Zu-/Überschuss	-41.100	-39.500	-55.049,52	

Gemeinde **1 Stadt Laufen**
 Einzelplan **3 Wissenschaft, Forschung, Kulturpflege**
 Abschnitt **34 Heimat- und sonstige Kunstpflege**
 U-Abschnitt **3400 Heimat- und sonstige Kunstpflege**

Haushaltsstelle		Haushaltsansatz		Ergebnis der Jahresrechnung	Erläuterungen
Nr.	Bezeichnung	2011	2010	2009	Sonst. Amt DVM Vermerk
1	2	EUR	EUR	EUR	6
	Einnahmen				
.1100	Benutzungsgebühren	1.000	0	0	
.1300	Einnahmen aus Verkauf	1.000	0	0	
.1500	Sonstige Verwaltungs- und Betriebseinnahmen (vermischte Einnahmen)	200	0	0	
.1770	Spenden private Unternehmen (Raiba)	500	0	0	
.1780	Spenden (z. B. Privatpersonen, Vereine)	200	0	0	
	Einnahmen	2.900	0	0,00	
	Ausgaben				
.4140	Angestelltenvergütungen (Bauhof)	18.000	0	0	
.5000	Unterhalt der Grundstücke und baulichen Anlagen (Kriegerdenkm. Laufen, Leoben.)	1.000	0	0	
.5400	Bewirtschaftung der Grundstücke und baulichen Anlagen	500	0	0	
.6300	weitere Betriebs- u. Sachausgaben (Stadtfest, Faschingszug)	2.500	0	0	
.6610	Mitgliedsbeiträge an Verbände, Vereine und dergl.	200	0	0	
.6620	Vermischte Ausgaben	500	0	0	
.6791	innere Verrechnungen (Salzachhalle für Heimatpflege und Festspiele)	33.000	0	0	
.7170	Zuschüsse für laufende Zwecke an übrige Bereiche (Privatunternehmen)	500	0	0	
.7180	Zuschüsse an Vereine: Mietzuschuß Alpenverein, Hist. Verein, Veteranen usw	19.000	0	0	
.7181	Zuschüsse an Private zur Ortsverschönerung (fr. 3600.7180)	1.000	0	0	
	Ausgaben	76.200	0	0,00	
	UAB 3400 Zu-/Überschuss	-73.300	0	0,00	
	Einnahmen	2.900	0	0,00	
	Ausgaben	76.200	0	0,00	
	AB 34 Zu-/Überschuss	-73.300	0	0,00	

A. Verwaltungshaushalt - Einzelpläne

Gemeinde **1 Stadt Laufen**
 Einzelplan **3 Wissenschaft, Forschung, Kulturpflege**
 Abschnitt **35 Volksbildung**
 U-Abschnitt **3500 Volkshochschule**

Haushaltsstelle		Haushaltsansatz		Ergebnis der Jahresrechnung	Erläuterungen
Nr.	Bezeichnung	2011	2010	2009	Sonst. Amt DVM Vermerk
1	2	EUR	EUR	EUR	6
	Einnahmen				
.1770	Spenden private Unternehmen (Raiba)	1.000	1.000	0,00	
.1780	Spenden (z. B. Privatpersonen, Vereine)	0	0	0	
	Einnahmen	1.000	1.000	0,00	
	Ausgaben				
.4140	Angestelltenvergütungen (Raumpflegerin VHS: Stelzig Anna)	320	0	0	
.4340	Beiträge zu Versorgungskassen Angestellte	30	0	0	
.4440	Beiträge zur gesetzl. Sozialversicherung Angestellte	60	0	0	
.6620	Vermischte Ausgaben	400	400	34,91	
.6790	Innere Verrechnungen	0	600	0,00	
.7000	Zuschuß an die VHS (Barzuschuss und Mietkosten- fiktiv)	35.500	36.000	35.550,09	
	Ausgaben	36.310	37.000	35.585,00	
	UAB 3500	Zu-/Überschuss	-35.310	-36.000	-35.585,00

Gemeinde **1 Stadt Laufen**
 Einzelplan **3 Wissenschaft, Forschung, Kulturpflege**
 Abschnitt **35 Volksbildung**
 U-Abschnitt **3520 Öffentliche Büchereien**

Haushaltsstelle		Haushaltsansatz		Ergebnis der Jahresrechnung	Erläuterungen
Nr.	Bezeichnung	2011	2010	2009	Sonst. Amt DVM Vermerk
1	2	EUR	EUR	EUR	6
	Einnahmen				
.1100	Benutzungsgebühren u. ähnliche Entgelte (Leihgebühren durch Stadtbücherei)	2.100	1.500	1.827,30	
.1500	Sonst. Verwaltungs- u. Betriebseinnahmen (vermischte Einnahmen)	100	100	0,00	
.1770	Spenden private Unternehmen (Raiba)	100	100	0,00	
.1780	Spenden (z. B. Privatpersonen, Vereine)	0	0	0	
.2610	Säumniszuschläge	200	100	0,00	
	Einnahmen	2.500	1.800	1.827,30	
	Ausgaben				
.4160	Beschäftigungsentgelte	5.200	5.400	5.272,13	
.4340	Beiträge an Versorgungskassen	0	0	0,00	
.4360	Versorgungskasse Geringverdiener	500	300	227,50	
.4440	Beiträge zur gesetzl. Sozialversicherung Angestellte	0	0	0,00	
.4460	Arb. Geb. Ant. z. Sozvers. Bes 4	1.500	1.700	1.631,85	
.5200	Geräte, Ausstattungs- und Ausrüstungs- gegenstände (Büchereieinrichtung)	1.000	1.000	1.480,63	
.5300	Mieten und Pachten	3.000	3.000	2.770,32	
.5400	Bewirtschaftung der Grundstücke und bau- lichen Anlagen	1.200	5.000	1.749,18	
.5900	Erwerb und Unterhalt von Büchern, Zeit- schriften und dergl.	1.700	1.700	1.700,96	
.6400	Steuern, Versicherungen, Schadensfälle	800	0	0	
.6520	Post- und Fernmeldegebühren	200	200	135,90	
.6620	Vermischte Ausgaben	300	300	30,07	
	Ausgaben	15.400	18.600	14.998,54	
	UAB 3520 Zu-/Überschuss	-12.900	-16.800	-13.171,24	

A. Verwaltungshaushalt - Einzelpläne

Gemeinde **1 Stadt Laufen**
 Einzelplan **3 Wissenschaft, Forschung, Kulturpflege**
 Abschnitt **35 Volksbildung**
 U-Abschnitt **3550 Sonstige Volksbildung**

Haushaltsstelle		Haushaltsansatz		Ergebnis der Jahresrechnung	Erläuterungen
Nr.	Bezeichnung	2011	2010	2009	Sonst. Amt DVM Vermerk
		EUR	EUR	EUR	
1	2	3	4	5	6
	Einnahmen				
.1770	Spenden private Unternehmen (Raiba)	500	7.000	0,00	
.1780	Spenden (z. B. Privatpersonen, Vereine)	0	0	0	
	Einnahmen	500	7.000	0,00	
	Ausgaben				
.7000	Zuschüsse für laufende Zwecke	2.000	2.000	450,00	
	Ausgaben	2.000	2.000	450,00	
	UAB 3550 Zu-/Überschuss	-1.500	5.000	-450,00	
	Einnahmen	4.000	9.800	1.827,30	
	Ausgaben	53.710	57.600	51.033,54	
	AB 35 Zu-/Überschuss	-49.710	-47.800	-49.206,24	

Gemeinde **1 Stadt Laufen**
 Einzelplan **3 Wissenschaft, Forschung, Kulturpflege**
 Abschnitt **36 Naturschutz, Denkmalschutz und -pflege**
 U-Abschnitt **3600 Natur- und Landschaftspflege**

Haushaltsstelle		Haushaltsansatz		Ergebnis der Jahresrechnung	Erläuterungen
Nr.	Bezeichnung	2011	2010	2009	Sonst. Amt DVM Vermerk
1	2	EUR	EUR	EUR	6
	Einnahmen				
.1100	Sonstige Verwaltungs- und Betriebs- einnahmen	0	4.500	3.385,96	
.1300	Einnahmen aus Verkauf	0	14.000	355,00	
.1770	Zuschüsse und Spenden Private Unternehmen	0	1.000	0,00	
.1771	Rottmayr - Bild (neu 3400.1771)	0	0	0,00	
	Einnahmen	0	19.500	3.740,96	
	Ausgaben				
.5000	Unterhalt der Kriegerdenkmäler in Laufen und Leobendorf (neu: 3400.5000)	0	1.000	307,21	
.5200	Hinweistafeln an Historischen Gebäuden (neu 3650.5200)	0	300	0,00	
.5400	Bewirtschaftung der Grundstücke und bau- lichen Anlagen	0	500	0,00	
.6300	Weitere Betriebs- und Sachausgaben (Stadtfest, Weihnachtsm.) neu:3400.+7300	0	30.000	33.936,64	
.6320	Rottmayr-Ausstellung (neu 3400.6320)	0	0	0,00	
.6610	Mitgliedsbeiträge an Verbände, Vereine und dergl.	0	200	132,00	
.6620	Vermischte Ausgaben	0	2.000	246,76	
.7000	Zuschüsse - Mietzusch. Alpenverein, Hist Verein, Veteranen (neu:3400.7180)	0	9.000	8.521,40	
.7110	Beitrag an den Entschädigungsfonds nach dem Denkmalschutzgesetz (neu 3650.7110)	0	0	0,00	
.7171	Zuschüsse für laufende Zwecke an übrige Bereiche (Privatunternehmer)	0	10.000	15.946,95	
.7172	Zuschüsse an Private für den Unterhalt historischer Gebäude (neu:365.7180)	0	2.000	1.000,00	
.7180	Zuschüsse an Private für den Unterhalt historischen Gebäude, Ortsverschönerung	0	0	0	
	Ausgaben	0	59.000	60.090,96	
	UAB 3600 Zu-/Überschuss	0	-39.500	-56.350,00	

A. Verwaltungshaushalt - Einzelpläne

Gemeinde **1 Stadt Laufen**
 Einzelplan **3 Wissenschaft, Forschung, Kulturpflege**
 Abschnitt **36 Naturschutz, Denkmalschutz und -pflege**
 U-Abschnitt **3650 Denkmalschutz und -pflege**

Haushaltsstelle		Haushaltsansatz		Ergebnis der Jahresrechnung	Erläuterungen
Nr.	Bezeichnung	2011	2010	2009	Sonst. Amt DVM Vermerk
		EUR	EUR	EUR	
1	2	3	4	5	6
	Einnahmen	0	0	0,00	
	Ausgaben				
.5200	Hinweistafeln an Historischen Gebäuden (früher: 3600.5200)	1.500	0	0	
.7110	Beitrag an den Entschädigungsfonds nach dem Denkmalschutzgesetz	4.000	0	4.095,00	
.7180	Zuschüsse an Private für den Unterhalt historischen Gebäuden (früher:3600.7172)	10.000	0	0	
	Ausgaben	15.500	0	4.095,00	
	UAB 3650 Zu-/Überschuss	-15.500	0	-4.095,00	
	Einnahmen	0	19.500	3.740,96	
	Ausgaben	15.500	59.000	64.185,96	
	AB 36 Zu-/Überschuss	-15.500	-39.500	-60.445,00	
	Einnahmen	107.400	110.100	94.055,21	
	Ausgaben	288.710	263.600	267.895,60	
	EP 3 Zu-/Überschuss	-181.310	-153.500	-173.840,39	

A. Verwaltungshaushalt - Einzelpläne

Gemeinde **1 Stadt Laufen**
 Einzelplan **4 Soziale Sicherung**
 Abschnitt **46 Soziale Sicherung**
 U-Abschnitt **4600 Einrichtung der Jugendhilfe**

Haushaltsstelle		Haushaltsansatz		Ergebnis der Jahresrechnung	Erläuterungen
Nr.	Bezeichnung	2011	2010	2009	Sonst. Amt DVM Vermerk
1	2	EUR	EUR	EUR	6
	Einnahmen				
.1100	Benutzungsgebühren	0	0	0,00	
.1500	Sonstige Verwaltungs- und Betriebseinn. (Ferienprogramm)	500	500	276,00	
.1770	Spenden private Unternehmen (Raiba)	600	600	0,00	
.1780	Spenden (z. B. Privatpersonen, Vereine)	0	0	0	
	Einnahmen	1.100	1.100	276,00	
	Ausgaben				
.4140	Angestelltenvergütungen (Bauhof)	6.800	0	0	
.4160	Beschäftigungsentgelte und dergl. (Jugendzentrum)	6.500	10.000	7.974,23	
.4360	Zusatzversorgung für Geringverdiener	600	900	285,84	
.4440	Beiträge zur gesetzl. Sozialversicherung Tarifbeschäftigte	0	0	0,00	
.4460	Arb. Geb. Ant. z. Sozvers. Bes 4	1.800	2.800	1.423,09	
.5000	Unterhalt des Gebäudes, Spielplätze, Skateranlage	2.000	2.000	6.917,90	
.5200	Geräte, Ausstattungs- und Ausrüstungs- gegenstände <i>Ansatz f. Jugendarbeit und Seniorenarbeit gesamt 1.500 € (2011: 600 € 4600.5200 und 900 € 4900.5200)</i>	750	1.500	1.497,85	
.5201	Geräte für Kinderspielplätze und Skaterplatz (früher: 4630.5200)	3.000	0	0	
.5300	Mieten und Pachten	0	0	0,00	
.5400	Bewirtschaftung der Grundstücke und bau- lichen Anlagen	650	1.000	543,78	
.6300	Weitere Verwaltungs- und Betriebs- ausgaben	2.000	2.000	2.202,44	
.6400	Steuern, Versicherungen, Schadensfälle	50	0	0	
.6520	Post- und Fernmeldegebühren	500	500	570,09	
.6720	Defizitübernahme Kath. Kindergarten (neu 4643.6720)	0	25.000	29.442,11	
.6791	innere Verrechnungen (Salzachhalle)	3.500	0	0	
.7000	Zuschüsse für Jugendgruppen	500	500	0,00	
	Ausgaben	28.650	46.200	50.857,33	
	UAB 4600 Zu-/Überschuss	-27.550	-45.100	-50.581,33	

A. Verwaltungshaushalt - Einzelpläne

Gemeinde **1 Stadt Laufen**
 Einzelplan **4 Soziale Sicherung**
 Abschnitt **46 Soziale Sicherung**
 U-Abschnitt **4630 Sonstige Einrichtungen Jugendhilfe (Neu 4600.xxxx)**

Haushaltsstelle		Haushaltsansatz		Ergebnis der Jahresrechnung	Erläuterungen
Nr.	Bezeichnung	2011	2010	2009	Sonst. Amt DVM Vermerk
1	2	EUR	EUR	EUR	6
	Einnahmen				
.1770	Spenden private Unternehmen (Raiba)	0	600	0,00	
	Einnahmen	0	600	0,00	
	Ausgaben				
.5000	Unterhalt Spielplätze u. Skateranlage (neu: 4600.5000)	0	1.000	1.444,24	
.5200	Geräte für Kinderspielplätze (neu 4600.5200)	0	1.000	65,80	
.7000	Zuweisungen und Zuschüsse	0	0	0,00	
	Ausgaben	0	2.000	1.510,04	
	UAB 4630 Zu-/Überschuss	0	-1.400	-1.510,04	

Gemeinde **1 Stadt Laufen**
 Einzelplan **4 Soziale Sicherung**
 Abschnitt **46 Soziale Sicherung**
 U-Abschnitt **4640 Städt. Kindergarten Poststraße**

Haushaltsstelle		Haushaltsansatz		Ergebnis der Jahresrechnung	Erläuterungen
Nr.	Bezeichnung	2011	2010	2009	Sonst. Amt DVM Vermerk
1	2	EUR	EUR	EUR	6
	Einnahmen				
.1100	Benutzungsgebühren	47.000	53.000	51.123,25	
.1400	Mieten	8.000	8.000	8.280,00	
.1500	Sonstige Verwaltungs- u. Betriebsein- nahmen (Mittagessen KiGa)	7.000	7.000	6.997,00	
.1710	Zuweisungen u. Zuschüsse vom Land (Perso- nalkostenzu. städt. KiGa, auswärte KiGa)	84.400	270.000	273.251,72	
.1770	Spenden private Unternehmen (Raiba)	1.000	1.000	150,00	
.1780	Spenden (z. B. Privatpersonen, Vereine)	0	0	0	
	Einnahmen	147.400	339.000	339.801,97	
	Ausgaben				
.4140	Vergütung für Beschäftigte	162.500	151.000	144.734,12	
.4160	Beschäftigungsentgelte und dgl.	4.700	8.500	8.341,01	
.4340	Beiträge zu Versorgungskassen Beschäftigte	13.400	13.000	13.402,64	
.4360	Zusatzversorgung für Geringverdiener	0	800	45,52	
.4440	Beiträge zur gesetzl. Sozialversicherung Beschäftigte	31.000	30.000	28.220,39	
.4460	Arbeitgeberanteil Sozialversicherung	1.300	2.500	1.479,40	
.4480	Beiträge z. gesetzl. Sozialversicherung -Sonstige-	0	0	0,00	
.4500	Beihilfen, Unterstützungen und dgl.	200	300	172,20	
.5000	Unterhalt der Gebäude	5.000	5.000	2.883,20	
.5200	Geräte, Ausstattungs- u. Ausrüstungsge- stände	1.000	3.000	3.457,17	
.5400	Bewirtschaftung der Grundstücke und Anlagen	8.000	8.000	7.878,66	
.5600	Besondere Aufwendungen für Bedienstete	600	600	0,00	
.5800	Lebensmittel für Kinder (Ostern, Weihnachten usw.)	100	0	0	
.5830	Getränke für Kinder	1.500	0	0	
.6021	Kindergartenbedarf (Bastelmaterial, Spiele, Kinderbücher)	2.000	0	0	
.6300	Weitere Verwaltungs- und Betriebsausg. (Benutzung Salzhalle Kleidermarkt)	2.000	0	0	
.6380	Kosten Mittagessen für Kinder	7.000	0	0	
.6400	Steuer, Versicherungen etc.	800	1.000	665,69	
.6500	Bürobedarf	200	1.000	755,55	
.6510	Bücher und Zeitschriften	700	0	0	
.6520	Post- und Fernmeldegebühren	1.000	1.000	1.027,42	
.6540	Dienstreisen (Fahrtkosten, Tagegelder)	400	300	149,12	
.6620	Weitere allgemeine sächliche - Vermisch- te Ausgaben	400	8.000	14.570,12	
.6790	Innere Verrechnungen	10.000	7.800	8.263,00	
.7000	Personalkostenzuschuß nach Art. 24 BayKi an auswärtige Kindergärten	40.000	420.000	411.806,54	

A. Verwaltungshaushalt - Einzelpläne

Gemeinde **1 Stadt Laufen**
 Einzelplan **4 Soziale Sicherung**
 Abschnitt **46 Soziale Sicherung**
 U-Abschnitt **4640 Städt. Kindergarten Poststraße**

Haushaltsstelle		Haushaltsansatz		Ergebnis der Jahresrechnung	Erläuterungen
Nr.	Bezeichnung	2011	2010	2009	Sonst. Amt DVM Vermerk
1	2	3	4	5	6
		EUR	EUR	EUR	
.7300	Leistungen der Sozialhilfe (heilpädagogische Maßnahmen)	1.000	0	0	
	Ausgaben	294.800	661.800	647.851,75	
	UAB 4640 Zu-/Überschuss	-147.400	-322.800	-308.049,78	

Gemeinde **1 Stadt Laufen**
 Einzelplan **4 Soziale Sicherung**
 Abschnitt **46 Soziale Sicherung**
 U-Abschnitt **4641 Kinderkrippe**

Haushaltsstelle		Haushaltsansatz		Ergebnis der Jahresrechnung	Erläuterungen
Nr.	Bezeichnung	2011	2010	2009	Sonst. Amt DVM Vermerk
1	2	EUR	EUR	EUR	6
	Einnahmen				
.1100	Benutzungsgebühren	18.000	18.000	19.265,00	
.1500	Sonstige Verwaltungs- und Betriebsein- nahmen (Mittagessen)	500	400	283,50	
.1710	Zuweisungen und Zuschüsse für laufende Zwecke vom Land	18.500	19.000	21.382,61	
.1770	Spenden private Unternehmen (Raiba)	200	200	0,00	
.1780	Spenden (z. B. Privatpersonen, Vereine)	0	0	0	
	Einnahmen	37.200	37.600	40.931,11	
	Ausgaben				
.4140	Vergütung Beschäftigte	48.000	46.000	46.196,36	
.4160	Beschäftigungsentgelte und dergl.	3.800	3.000	2.954,26	
.4340	Beiträge zu Versorgungskassen Angestellte	4.200	4.000	3.896,07	
.4360	Zusatzversorgung für Geringverdiener	300	300	258,41	
.4440	Beiträge zur gesetzl. Sozialversicherung Angestellte	9.200	10.000	9.704,81	
.4460	Arb. Geb. Ant. z. Sozvers. Bes 4	800	1.500	1.200,68	
.5000	Unterhalt der Grundstücke und baulichen Anlagen	1.000	1.000	204,94	
.5200	Geräte, Ausrüstungs- und Ausstattungsgeg enstände, sonstige Gebrauchsgegenstände	1.500	2.000	2.115,56	
.5300	Mieten und Pachten	4.500	4.500	4.320,00	
.5400	Bewirtschaftung der Grundstücke und bau- lichen Anlagen	2.500	2.000	2.741,03	
.5600	Besondere Aufwendungen für Bedienstete	500	500	0,00	
.5800	Lebensmittel für Kinder (Ostern, Weihnachten usw.)	100	0	0	
.5830	Getränke für Kinder	300	0	0	
.6021	Kinderkrippenbedarf (Bastelmaterial, Spiele, Kinderbücher)	400	0	0	
.6380	Kosten Mittagessen für Kinder	500	0	0	
.6400	Steuern, Versicherungen, Schadensfälle	500	500	0,00	
.6500	Bürobedarf	500	500	60,69	
.6520	Post- und Fernmeldegebühren	500	500	348,68	
.6540	Dienstreisen (Fahrtkosten, Tagegelder)	600	400	389,70	
.6620	Vermischte Ausgaben	500	1.000	750,34	
.6790	Innere Verrechnungen	8.000	6.500	7.096,00	
.7000	Personalkostenzuschuss nach Art. 24 BayKiBiG	0	0	0,00	
	Ausgaben	88.200	84.200	82.237,53	
	UAB 4641 Zu-/Überschuss	-51.000	-46.600	-41.306,42	

A. Verwaltungshaushalt - Einzelpläne

Gemeinde **1 Stadt Laufen**
 Einzelplan **4 Soziale Sicherung**
 Abschnitt **46 Soziale Sicherung**
 U-Abschnitt **4642 Kindergarten Leobendorf**

Haushaltsstelle		Haushaltsansatz		Ergebnis der Jahresrechnung	Erläuterungen
Nr.	Bezeichnung	2011	2010	2009	Sonst. Amt DVM Vermerk
		EUR	EUR	EUR	
1	2	3	4	5	6
	Einnahmen				
.1710	Zuweisungen und Zuschüsse für laufende Zwecke vom Land	60.000	0	0	
	Einnahmen	60.000	0	0,00	
	Ausgaben				
.4140	Angestelltenvergütungen (Bauhof)	700	0	0	
.6720	Defizitausgleich, Betriebskostenzuschuß lt. Vertrag (früher 4750.7000)	15.000	0	0	
.7000	Personalkostenzuschüsse nach Art. 24 BayKi	120.000	0	0	
	Ausgaben	135.700	0	0,00	
	UAB 4642 Zu-/Überschuss	-75.700	0	0,00	

A. Verwaltungshaushalt - Einzelpläne

Gemeinde **1 Stadt Laufen**
 Einzelplan **4 Soziale Sicherung**
 Abschnitt **46 Soziale Sicherung**
 U-Abschnitt **4643 Kath. Kindergarten St. Agnes Laufen**

Haushaltsstelle		Haushaltsansatz		Ergebnis der Jahresrechnung	Erläuterungen
Nr.	Bezeichnung	2011	2010	2009	Sonst. Amt DVM Vermerk
		EUR	EUR	EUR	
1	2	3	4	5	6
	Einnahmen				
.1710	Zuweisungen und Zuschüsse für laufende Zwecke vom Land	165.500	0	0	
	Einnahmen	165.500	0	0,00	
	Ausgaben				
.6300	Weitere Verwaltungs- u. Betriebsausg. (Benutzung Salzhalle Kleidermarkt)	2.000	0	0	
.6720	Defizitübernahme Kath. Kindergarten Laufen (früher: 4600.6720)	30.000	0	0	
.7000	Personalkostenzuschuss nach Art. 24 BayK iBiG	331.000	0	0	
	Ausgaben	363.000	0	0,00	
	UAB 4643 Zu-/Überschuss	-197.500	0	0,00	

A. Verwaltungshaushalt - Einzelpläne

Gemeinde **1 Stadt Laufen**
 Einzelplan **4 Soziale Sicherung**
 Abschnitt **46 Soziale Sicherung**
 U-Abschnitt **4644 Kinderbetreuungszentrum**

Haushaltsstelle		Haushaltsansatz		Ergebnis der Jahresrechnung	Erläuterungen
Nr.	Bezeichnung	2011	2010	2009	Sonst. Amt DVM Vermerk
1	2	EUR	EUR	EUR	6
	Einnahmen				
.1100	Benutzungsgebühren	14.000	0	0	
.1500	Sonstige Verwaltungs- und Betriebsein- nahmen (Mittagessen)	4.500	0	0	
.1710	Zuweisungen und Zuschüsse lt. BayKiBiG	22.100	0	0	
.1770	Spenden private Unternehmen (Raiba)	100	0	0	
	Einnahmen	40.700	0	0,00	
	Ausgaben				
.4140	Beschäftigungsvergütungen	55.500	0	0	
.4160	Beschäftigungsentgelte und dergl.	0	0	0	
.4340	Beiträge zu Versorgungskassen Angestellte	4.800	0	0	
.4440	Beiträge zur gesetzl. Sozialversicherung Angestellte	11.000	0	0	
.5200	Geräte, Ausrüstungs- und Ausstattungsgeg enstände, sonstige Gebrauchsgegenstände	500	0	0	
.5400	Bewirtschaftung der Grundstücke und bau- lichen Anlagen	5.000	0	0	
.6380	Kosten Mittagessen für Kinder	4.500	0	0	
.6400	Steuern, Versicherungen, Schadensfälle	500	0	0,00	
.6500	Bürobedarf	100	0	0	
.6520	Post- und Fernmeldegebühren	400	0	0	
.6540	Dienstreisen (Fahrtkosten, Tagegelder)	400	0	0	
.6620	Vermischte Ausgaben	200	0	0	
	Ausgaben	82.900	0	0,00	
	UAB 4644 Zu-/Überschuss	-42.200	0	0,00	
	Einnahmen	451.900	378.300	381.009,08	
	Ausgaben	993.250	794.200	782.456,65	
	AB 46 Zu-/Überschuss	-541.350	-415.900	-401.447,57	

A. Verwaltungshaushalt - Einzelpläne

Gemeinde **1 Stadt Laufen**
 Einzelplan **4 Soziale Sicherung**
 Abschnitt **47 Förderung anderer Träger der Wohlfahrtspflege und Jugendhilfe**
 U-Abschnitt **4700 Förderung der Wohlfahrtspflege**

Haushaltsstelle		Haushaltsansatz		Ergebnis der Jahresrechnung	Erläuterungen
Nr.	Bezeichnung	2011	2010	2009	Sonst. Amt DVM Vermerk
1	2	EUR	EUR	EUR	6
	Einnahmen				
.1770	Spenden private Unternehmen (Raiba)	200	200	0,00	
.1780	Spenden (z. B. Privatpersonen, Vereine)	0	0	0	
	Einnahmen	200	200	0,00	
	Ausgaben				
.6610	Mitgliedsbeiträge (Betreuungsverein, Hospitzverein)	200	200	70,00	
.7000	Zuschüsse an Soziale Dienste - Mieten VdK, Altencf. (BRK --> 1600.7000)	1.500	5.500	6.091,20	
	Ausgaben	1.700	5.700	6.161,20	
	UAB 4700 Zu-/Überschuss	-1.500	-5.500	-6.161,20	

A. Verwaltungshaushalt - Einzelpläne

Gemeinde **1 Stadt Laufen**
 Einzelplan **4 Soziale Sicherung**
 Abschnitt **47 Förderung anderer Träger der Wohlfahrtspflege und Jugendhilfe**
 U-Abschnitt **4750 Förderung der Jugendhilfe**

Haushaltsstelle		Haushaltsansatz		Ergebnis der Jahresrechnung	Erläuterungen
Nr.	Bezeichnung	2011	2010	2009	Sonst. Amt DVM Vermerk
		EUR	EUR	EUR	
1	2	3	4	5	6
	Einnahmen				
	Einnahmen	0	0	0,00	
	Ausgaben				
.7000	Betriebskostenzusch. sowie Defizitvertr. Kindergarten Leobendorf (neu 4642.6720)	0	15.500	14.060,50	
	Ausgaben	0	15.500	14.060,50	
	UAB 4750 Zu-/Überschuss	0	-15.500	-14.060,50	
	Einnahmen	200	200	0,00	
	Ausgaben	1.700	21.200	20.221,70	
	AB 47 Zu-/Überschuss	-1.500	-21.000	-20.221,70	

A. Verwaltungshaushalt - Einzelpläne

Gemeinde **1 Stadt Laufen**
 Einzelplan **4 Soziale Sicherung**
 Abschnitt **49 Sonstige soziale Angelegenheiten einschl. Bundeskindergeldgesetz**
 U-Abschnitt **4900 Soziale Sicherung**

Haushaltsstelle		Haushaltsansatz		Ergebnis der Jahresrechnung	Erläuterungen
Nr.	Bezeichnung	2011	2010	2009	Sonst. Amt DVM Vermerk
1	2	3	4	5	6
	Einnahmen				
.1600	Erstattungen nach dem Bundeskindergeld- gesetz	0	0	0,00	
.1770	Spenden private Unternehmen (Raiba)	0	0	300,00	
.1780	Spenden (z. B. Privatpersonen, Vereine)	0	0	0	
	Einnahmen	0	0	300,00	
	Ausgaben				
.5200	Geräte, Ausrüstungs- und Ausstattungsge- genstände, sonstige Gebrauchsgegenstände <i>Ansatz f. Jugendarbeit und Seniorenarbeit gesamt 1.500 € (2011: 600 € 4600.5200 und 900 € 4900.5200)</i>	750	0	0	
.7870	Sonstige soziale Leistungen - Familien- förderung - Patengeschenke (neu:49.7880)	0	4.000	6.963,66	
.7880	Sonstige soziale Leistungen - Familien- förderung-Patengeschenke (früher 49.787)	4.000	0	0	
	Ausgaben	4.750	4.000	6.963,66	
	UAB 4900 Zu-/Überschuss	-4.750	-4.000	-6.663,66	
	Einnahmen	0	0	300,00	
	Ausgaben	4.750	4.000	6.963,66	
	AB 49 Zu-/Überschuss	-4.750	-4.000	-6.663,66	
	Einnahmen	452.100	378.500	381.309,08	
	Ausgaben	999.700	819.400	809.642,01	
	EP 4 Zu-/Überschuss	-547.600	-440.900	-428.332,93	

A. Verwaltungshaushalt - Einzelpläne

Gemeinde **1 Stadt Laufen**
 Einzelplan **5 Gesundheit, Sport, Erholung**
 Abschnitt **50 Gesundheitsverwaltung**
 U-Abschnitt **5000 Gesundheitsverwaltung**

Haushaltsstelle		Haushaltsansatz		Ergebnis der Jahresrechnung	Erläuterungen
Nr.	Bezeichnung	2011	2010	2009	Sonst. Amt DVM Vermerk
		EUR	EUR	EUR	
1	2	3	4	5	6
	Einnahmen				
	Einnahmen	0	0	0,00	
	Ausgaben				
.6620	Weitere allgemeine sächliche Ausgaben (Rattenbekämpfung u. dergl.)	600	600	0,00	
	Ausgaben	600	600	0,00	
	UAB 5000 Zu-/Überschuss	-600	-600	0,00	
	Einnahmen	0	0	0,00	
	Ausgaben	600	600	0,00	
	AB 50 Zu-/Überschuss	-600	-600	0,00	

A. Verwaltungshaushalt - Einzelpläne

Gemeinde **1 Stadt Laufen**
 Einzelplan **5 Gesundheit, Sport, Erholung**
 Abschnitt **54 Sonst. Einr.u.Maßn. der Gesundheitspflege (Dorfhelferinnen-Station)**
 U-Abschnitt **5400 Sonst. Einr. u. Maßn. der Gesundheitspflege**

Haushaltsstelle		Haushaltsansatz		Ergebnis der Jahresrechnung	Erläuterungen
Nr.	Bezeichnung	2011	2010	2009	Sonst. Amt DVM Vermerk
		EUR	EUR	EUR	
1	2	3	4	5	6
	Einnahmen				
	Einnahmen	0	0	0,00	
	Ausgaben				
.7000	Zuschüsse für lfd. Zwecke	1.000	1.000	0,00	
	Ausgaben	1.000	1.000	0,00	
	UAB 5400 Zu-/Überschuss	-1.000	-1.000	0,00	
	Einnahmen	0	0	0,00	
	Ausgaben	1.000	1.000	0,00	
	AB 54 Zu-/Überschuss	-1.000	-1.000	0,00	

A. Verwaltungshaushalt - Einzelpläne

Gemeinde **1 Stadt Laufen**
 Einzelplan **5 Gesundheit, Sport, Erholung**
 Abschnitt **55 Förderung des Sports**
 U-Abschnitt **5500 Förderung des Sports**

Haushaltsstelle		Haushaltsansatz		Ergebnis der Jahresrechnung	Erläuterungen
Nr.	Bezeichnung	2011	2010	2009	Sonst. Amt DVM Vermerk
		EUR	EUR	EUR	
1	2	3	4	5	6
	Einnahmen				
.1770	Zuweisungen und Zuschüsse von übrigen Bereichen - Spenden	500	1.100	60,00	
.1780	Spenden (z. B. Privatpersonen, Vereine)	0	0	0	
	Einnahmen	500	1.100	60,00	
	Ausgaben				
.7000	Zuschüsse f. lfd. Zwecke an Sportver- bände, Vereine usw.	15.000	15.000	10.788,32	
	Ausgaben	15.000	15.000	10.788,32	
	UAB 5500 Zu-/Überschuss	-14.500	-13.900	-10.728,32	
	Einnahmen	500	1.100	60,00	
	Ausgaben	15.000	15.000	10.788,32	
	AB 55 Zu-/Überschuss	-14.500	-13.900	-10.728,32	

A. Verwaltungshaushalt - Einzelpläne

Gemeinde **1 Stadt Laufen**
 Einzelplan **5 Gesundheit, Sport, Erholung**
 Abschnitt **56 Eigene Sportstätten**
 U-Abschnitt **5600 Eigene Sportstätten**

Haushaltsstelle		Haushaltsansatz		Ergebnis der Jahresrechnung	Erläuterungen
Nr.	Bezeichnung	2011	2010	2009	Sonst. Amt DVM Vermerk
1	2	EUR	EUR	EUR	6
	Einnahmen				
.1100	Benutzungsgebühren	100	500	0,00	
	Einnahmen	100	500	0,00	
	Ausgaben				
.4140	Angestelltenvergütungen (Bauhof)	700	0	0	
.5000	Unterhaltung der Grundstücke und baulichen Anlagen	1.000	5.000	4.283,82	
.5300	Miete f. Fertiggaragen	700	700	3,69	
.5400	Bewirtschaftung der Grundstücke und baulichen Anlagen	40.000	30.000	34.651,20	
.6400	Steuern, Versicherungen, Schadensfälle	600	600	77,43	
	Ausgaben	43.000	36.300	39.016,14	
	UAB 5600 Zu-/Überschuss	-42.900	-35.800	-39.016,14	
	Einnahmen	100	500	0,00	
	Ausgaben	43.000	36.300	39.016,14	
	AB 56 Zu-/Überschuss	-42.900	-35.800	-39.016,14	

A. Verwaltungshaushalt - Einzelpläne

Gemeinde **1 Stadt Laufen**
 Einzelplan **5 Gesundheit, Sport, Erholung**
 Abschnitt **57 Badeanstalten**
 U-Abschnitt **5700 Strandbad Abtsee**

Haushaltsstelle		Haushaltsansatz		Ergebnis der Jahresrechnung	Erläuterungen
Nr.	Bezeichnung	2011	2010	2009	Sonst. Amt DVM Vermerk
1	2	EUR	EUR	EUR	6
	Einnahmen				
.1100	Benutzungsgebühren	0	0	0,00	
.1400	Mieten und Pachten	5.000	5.000	5.000,00	
.1500	Sonst. Verw. -u. Betriebseinnahmen.	0	0	0,00	
	Einnahmen	5.000	5.000	5.000,00	
	Ausgaben				
.4160	Beschäftigungsentgelte und dergl.	0	0	0,00	
.4500	Beihilfen, Unterstützungen und dgl.	0	0	0,00	
.5000	Unterh. d. Grundstücke und baul. Anlagen (Umkleieräume, sanitäre Einricht. usw)	300	300	0,00	
.5200	Geräte, Ausrüstungsgegenst. sonst. Ge- brauchsgegenstände	0	0	0,00	
.5400	Bewirtschaftung der Grundstücke und baulichen Anlagen	0	0	0,00	
.6300	Weitere Verwaltungs- und Sachausgaben	500	500	0,00	
.6400	Steuern, Versicherungen, Schadensfälle	200	200	122,82	
.6500	Geschäftsausgaben (Fernmeldegebühren)	0	0	0,00	
.6620	Vermischte Ausgaben	0	0	0,00	
.6800	Kalkulatorische Kosten, Abschreibungen	4.400	4.500	4.554,50	
.6850	Verzinsung des Anlagekapitals	1.200	1.400	1.562,35	
	Ausgaben	6.600	6.900	6.239,67	
	UAB 5700 Zu-/Überschuss	-1.600	-1.900	-1.239,67	
	Einnahmen	5.000	5.000	5.000,00	
	Ausgaben	6.600	6.900	6.239,67	
	AB 57 Zu-/Überschuss	-1.600	-1.900	-1.239,67	

Gemeinde **1 Stadt Laufen**
 Einzelplan **5 Gesundheit, Sport, Erholung**
 Abschnitt **58 Park, Gartenanlagen**
 U-Abschnitt **5800 Park, Gartenanlagen**

Haushaltsstelle		Haushaltsansatz		Ergebnis der Jahresrechnung	Erläuterungen
Nr.	Bezeichnung	2011	2010	2009	Sonst. Amt DVM Vermerk
1	2	EUR	EUR	EUR	6
	Einnahmen				
.1100	Benutzungsgebühren	0	0	0,00	
.1300	Einnahmen aus Verkauf	100	0	0,00	
.1600	Erstattung vom Bund	500	3.600	0,00	
.1740	Zuweisungen und Zuschüsse vom sonstigen öffentlichen Bereich	0	0	0,00	
.1770	Spenden private Unternehmen (Raiba)	200	0	0,00	
.1780	Spenden (z. B. Privatpersonen, Vereine)	0	0	0	
	Einnahmen	800	3.600	0,00	
	Ausgaben				
.4140	Vergütung für Beschäftigte	41.500	42.000	42.638,62	
.4160	Beschäftigungsentgelte und dergl.	1.800	5.000	2.086,18	
.4340	Beiträge zu Versorgungskassen Beschäftigte	7.000	8.000	7.706,54	
.4360	Zusatzversorgung für Geringverdiener	150	300	225,24	
.4440	Beiträge zur gesetzl. Sozialversicherung Beschäftigte	16.500	15.000	19.603,66	
.4460	Arb. Geb. Ant. z. Sozvers. Bes 4	500	1.600	870,72	
.4480	Beiträge z. gesetzl. Sozialversicherung -Sonstige-	0	0	0,00	
.4500	Beihilfen, Unterstützungen und dergl.	100	200	73,80	
.5000	Unterhaltung der Grundstücke und baulichen Anlagen	10.000	10.000	12.485,77	
.5100	Unterhaltung des sonstigen unbeweglichen Vermögens	1.000	1.000	0,00	
.5200	Geräte, Ausstatt. -u. Ausrüstungsgegenst sonst. Gebrauchsgegenstände	2.000	2.000	1.895,87	
.5400	Bewirtschaftung der Grundstücke und baulichen Anlagen (z. B. Strom für Stadtpark)	1.000	0	0	
.5500	Haltung von Fahrzeugen	12.000	10.000	9.846,55	
.6300	Weitere Verwaltungs- und Betriebsausgaben	500	1.000	0,00	
	Ausgaben	94.050	96.100	97.432,95	
	UAB 5800 Zu-/Überschuss	-93.250	-92.500	-97.432,95	
	Einnahmen	800	3.600	0,00	
	Ausgaben	94.050	96.100	97.432,95	
	AB 58 Zu-/Überschuss	-93.250	-92.500	-97.432,95	

A. Verwaltungshaushalt - Einzelpläne

Gemeinde **1 Stadt Laufen**
 Einzelplan **5 Gesundheit, Sport, Erholung**
 Abschnitt **59 Sonst. Erholungseinrichtungen (Campingpl.Wanderwege, Besucherlenkung)**
 U-Abschnitt **5900 Campingplatz, Besucherlenkungszentrum Haarmoos, Wanderwege**

Haushaltsstelle		Haushaltsansatz		Ergebnis der Jahresrechnung	Erläuterungen
Nr.	Bezeichnung	2011	2010	2009	Sonst. Amt DVM Vermerk
		EUR	EUR	EUR	
1	2	3	4	5	6
	Einnahmen				
.1100	Benutzungsgebühren	0	0	0,00	
.1400	Pacht sowie Ersatz von Betriebskosten	0	0	0,00	
.1500	Sonst. Verwaltungs- und Betriebseinnahmen (vermischte Einnahmen)	0	0	0,00	
	Einnahmen	0	0	0,00	
	Ausgaben				
.4160	Beschäftigungsentgelte und dergl.	0	0	0,00	
.5000	Unterhaltung der Grundstücke und baulichen Anlagen	500	100	91,27	
.5100	Unterhaltung des sonstigen unbeweglichen Vermögens	0	0	0,00	
.5200	Geräte, Ausst. -u. Ausrüstungsgegenstände	300	0	0,00	
.5400	Bewirtschaftung der Grundstücke und baulichen Anlagen	500	0	0,00	
	Ausgaben	1.300	100	91,27	
	UAB 5900 Zu-/Überschuss	-1.300	-100	-91,27	
	Einnahmen	0	0	0,00	
	Ausgaben	1.300	100	91,27	
	AB 59 Zu-/Überschuss	-1.300	-100	-91,27	
	Einnahmen	6.400	10.200	5.060,00	
	Ausgaben	161.550	156.000	153.568,35	
	EP 5 Zu-/Überschuss	-155.150	-145.800	-148.508,35	

A. Verwaltungshaushalt - Einzelpläne

Gemeinde **1 Stadt Laufen**
 Einzelplan **6 Bau- und Wohnungswesen, Verkehr**
 Abschnitt **60 Bauverwaltung**
 U-Abschnitt **6000 Bauverwaltung**

Haushaltsstelle		Haushaltsansatz		Ergebnis der Jahresrechnung	Erläuterungen
Nr.	Bezeichnung	2011	2010	2009	Sonst. Amt DVM Vermerk
		EUR	EUR	EUR	
1	2	3	4	5	6
	Einnahmen	0	0	0,00	
	Ausgaben				
.4140	Beschäftigte	56.000	57.000	56.151,23	
.4340	Beiträge zur Versorgungskasse	5.000	6.000	5.220,28	
.4440	Beiträge zur gesetzl. Sozialversicherung	11.000	12.000	11.303,94	
.4500	Beihilfen, Unterstützungen und dergl.	0	0	0,00	
.6322	EDV-Kosten an Dritte (Software): Straßenverz., bec (früher 1100.6300)	1.700	0	0	
	Ausgaben	73.700	75.000	72.675,45	
	UAB 6000 Zu-/Überschuss	-73.700	-75.000	-72.675,45	
	Einnahmen	0	0	0,00	
	Ausgaben	73.700	75.000	72.675,45	
	AB 60 Zu-/Überschuss	-73.700	-75.000	-72.675,45	

A. Verwaltungshaushalt - Einzelpläne

Gemeinde **1 Stadt Laufen**
 Einzelplan **6 Bau- und Wohnungswesen, Verkehr**
 Abschnitt **61 Städtebauliche Planung, Städtebauförderung, Vermessung, Bauordnung**
 U-Abschnitt **6100 Städtebauliche Planung, Städtebauförderung**

Haushaltsstelle		Haushaltsansatz		Ergebnis der Jahresrechnung	Erläuterungen
Nr.	Bezeichnung	2011	2010	2009	Sonst. Amt DVM Vermerk
1	2	EUR	EUR	EUR	6
	Einnahmen				
.1500	Sonstige Verwaltungs- und Betriebseinnahmen (Zahlungen für Ausgleichsflächen)	2.000	7.000	0,00	
.1710	Zusch. v. Land für Vorber. Untersuchung. (Feinuntersuch., Parkraumkonzept)	15.500	0	40.100,00	
.2060	Zinseinnahmen aus Darlehensgewährung nach dem StBauFG (Obb. Heimstätte)	200	200	0,00	
	Einnahmen	17.700	7.200	40.100,00	
	Ausgaben				
.6000	Kosten für die Aufstellung von Flächennutzungsplänen o. ä. <i>(Bebauungspläne im Verm.HH zu jeweiligen Baugebiet)</i>	20.000	35.000	26.796,38	
.6300	ALB-Daten Verm.-Amt	2.000	2.000	1.514,06	
.6500	Bürobedarf	200	500	74,12	
.6550	Vorbereitende Untersuchungen Fortschreibung Sanierungsgutachten <i>Parkraumkonzept, Feinuntersuchungen, Digitalfunk</i>	56.000	50.000	59.873,15	
	Ausgaben	78.200	87.500	88.257,71	
	UAB 6100 Zu-/Überschuss	-60.500	-80.300	-48.157,71	
	Einnahmen	17.700	7.200	40.100,00	
	Ausgaben	78.200	87.500	88.257,71	
	AB 61 Zu-/Überschuss	-60.500	-80.300	-48.157,71	

Gemeinde **1 Stadt Laufen**
 Einzelplan **6 Bau- und Wohnungswesen, Verkehr**
 Abschnitt **62 Wohnungsbauförderung und Wohnungsfürsorge**
 U-Abschnitt **6200 Wohnbauförderung, Wohnungsfürsorge (Wohnbaugebiete)**

Haushaltsstelle		Haushaltsansatz		Ergebnis der Jahresrechnung	Erläuterungen
Nr.	Bezeichnung	2011	2010	2009	Sonst. Amt DVM Vermerk
		EUR	EUR	EUR	
1	2	3	4	5	6
	Einnahmen				
.1500	Sonst. Verwaltungs- und Betriebseinnahmen	100	100	0,00	
.2060	Zinseinnahmen Darlehen von öffentlichen Sonderrechnungen	0	4.000	3.938,77	
.2070	Zinseinn. aus Darlehen von übrigen Bereichen (Selbsth. Salzachkr., Obb. Heim)	4.000	100	0,00	
	Einnahmen	4.100	4.200	3.938,77	
	Ausgaben				
.7000	Zuschüsse - Regenerative Energien Regenwassernutzung (neu 6200.7180)	0	1.000	1.208,80	
.7180	Zuschüsse - Regenerative Energien: Solar Regenwassernutzung (früher 62.7000)	1.000	0	0	
	Ausgaben	1.000	1.000	1.208,80	
	UAB 6200 Zu-/Überschuss	3.100	3.200	2.729,97	
	Einnahmen	4.100	4.200	3.938,77	
	Ausgaben	1.000	1.000	1.208,80	
	AB 62 Zu-/Überschuss	3.100	3.200	2.729,97	

Gemeinde **1 Stadt Laufen**
 Einzelplan **6 Bau- und Wohnungswesen, Verkehr**
 Abschnitt **63 Gemeindestraßen, Wege, Brücken**
 U-Abschnitt **6300 Gemeindestraßen, Wege, Brücken, Bauhof**

Haushaltsstelle		Haushaltsansatz		Ergebnis der Jahresrechnung	Erläuterungen
Nr.	Bezeichnung	2011	2010	2009	Sonst. Amt DVM Vermerk
1	2	EUR	EUR	EUR	6
	Einnahmen				
.1100	Benutzungsgebühren	10.000	13.000	9.326,97	
.1120	USt - voller Steuersatz (Photovoltaikanlage)	1.750	0	0	
.1300	Einnahmen aus Verkauf	200	200	142,38	
.1400	Mieten und Pachten	43.000	8.000	9.912,00	
.1500	Sonstige Verwaltungs- und Betriebsein- nahmen (Photovoltaik: neu 6300.1510)	500	17.000	32.079,00	
.1510	Einnahmen Photovoltaikanlage Bauhof	12.000	0	0	
.1710	Zuweisungen und Zuschüsse vom Land (Aus Kfz-Steuer z. Unterh. 69 x 1200 EUR)	83.000	82.000	82.800,00	
.1740	Zuweisungen und Zuschüsse vom sonstigen öffentl. Bereich (ABM)	600	600	0,00	
	Einnahmen	151.050	120.800	134.260,35	
	Ausgaben				
.4140	Vergütung für Beschäftigte	67.800	25.000	19.191,96	
.4160	Beschäftigungsentgelte und dergl.	0	1.600	1.507,44	
.4340	Beiträge zu Versorgungskassen Beschäftigte	16.000	15.000	14.503,82	
.4360	Zusatzversorgung für Geringverdiener	0	200	106,25	
.4440	Beiträge zur gesetzl. Sozialversicherung Beschäftigte	36.500	30.000	31.003,99	
.4460	Arb. Geb. Ant. z. Sozvers. Bes 4	0	400	397,49	
.4500	Beihilfen, Unterstützungen und dergl.	400	300	196,80	
.5000	Unterhalt der Grundstücke und baulichen Anlagen	5.000	5.000	5.276,24	
.5100	Unterhalt des sonstigen unbeweglichen Vermögens (Straßen, Wege und dergl.)	200.000	45.700	178.037,91	
.5110	Unterhalt Europasteg	12.000	12.000	11.603,73	
.5120	Material auf Lager	8.700	8.700	9.779,79	
.5200	Geräte, Ausstattungs- und Ausrüstungs- gegenstände (Gerät, Staubbindemittel)	10.000	10.000	8.344,42	
.5300	Mieten und Pachten	100	1.200	0,00	
.5400	Bewirtschaftung der Grundstücke und baulichen Anlagen - Bauhof	4.000	4.000	3.739,28	
.5500	Haltung von Fahrzeugen (Straßenunterhal- tungsfahrzeuge)	20.000	20.000	18.561,40	
.5600	Besondere Aufwendungen für Bedienstete	4.000	4.000	4.542,56	
.6300	Weitere Betriebsausgaben (Verbrauchs- mittel, Straßen, Bauhof u. dergl.)	2.000	2.000	859,64	
.6400	Steuern, Versicherungen, Schadensfälle	1.600	0	0	
.6410	USt - Zahlungen Photovoltaikanlage	1.750	0	0	
.6500	Geschäftsausgaben - Bürobedarf	300	300	403,29	
.6520	Post- und Fernmeldegebühren	2.000	2.000	2.031,38	
.6540	Dienstreisen-Reisekosten-Entschädigung für privateigenen PKW	1.200	1.200	1.150,81	

A. Verwaltungshaushalt - Einzelpläne

Gemeinde **1 Stadt Laufen**
 Einzelplan **6 Bau- und Wohnungswesen, Verkehr**
 Abschnitt **63 Gemeindestraßen, Wege, Brücken**
 U-Abschnitt **6300 Gemeindestraßen, Wege, Brücken, Bauhof**

Haushaltsstelle		Haushaltsansatz		Ergebnis der Jahresrechnung	Erläuterungen
Nr.	Bezeichnung	2011	2010	2009	Sonst. Amt DVM Vermerk
1	2	3	4	5	6
		EUR	EUR	EUR	
.6620	Vermischte Ausgaben	500	2.000	1.374,66	
.6790	Innere Verrechnungen (Anteil Strassenentwässerung - Verw.-Kosten Bauhof)	162.000	142.000	163.489,00	
	Ausgaben	555.850	332.600	476.101,86	
	UAB 6300 Zu-/Überschuss	-404.800	-211.800	-341.841,51	
	Einnahmen	151.050	120.800	134.260,35	
	Ausgaben	555.850	332.600	476.101,86	
	AB 63 Zu-/Überschuss	-404.800	-211.800	-341.841,51	

A. Verwaltungshaushalt - Einzelpläne

Gemeinde **1 Stadt Laufen**
 Einzelplan **6 Bau- und Wohnungswesen, Verkehr**
 Abschnitt **67 Straßenbeleuchtung und -reinigung**
 U-Abschnitt **6700 Straßenbeleuchtung**

Haushaltsstelle		Haushaltsansatz		Ergebnis der Jahresrechnung	Erläuterungen
Nr.	Bezeichnung	2011	2010	2009	Sonst. Amt DVM Vermerk
1	2	EUR	EUR	EUR	6
	Einnahmen				
	Einnahmen	0	0	0,00	
	Ausgaben				
.4140	Angestelltenvergütungen (Bauhof)	1.000	0	0	
.5100	Unterhaltung des sonst. unbeweglichen Vermögens (Straßenbeleuchtung)	500	2.000	3.633,92	
.6300	Weitere Betriebsausgaben	32.000	32.000	30.713,79	
	Ausgaben	33.500	34.000	34.347,71	
	UAB 6700 Zu-/Überschuss	-33.500	-34.000	-34.347,71	

A. Verwaltungshaushalt - Einzelpläne

Gemeinde **1 Stadt Laufen**
 Einzelplan **6 Bau- und Wohnungswesen, Verkehr**
 Abschnitt **67 Straßenbeleuchtung und -reinigung**
 U-Abschnitt **6750 Straßenreinigung**

Haushaltsstelle		Haushaltsansatz		Ergebnis der Jahresrechnung	Erläuterungen
Nr.	Bezeichnung	2011	2010	2009	Sonst. Amt DVM Vermerk
1	2	EUR	EUR	EUR	6
	Einnahmen				
.1500	Sonstige Verw.- und Betriebseinnahmen (Erst. Winterdienst Straßenbauamt usw.)	5.000	5.000	2.807,70	
	Einnahmen	5.000	5.000	2.807,70	
	Ausgaben				
.4140	Vergütung für Beschäftigte	36.500	39.000	39.424,13	
.4340	Beiträge zu Versorgungskassen Beschäftigte	0	700	0,00	
.4440	Beiträge zur gesetzl. Sozialversicherung Beschäftigte	0	1.600	0,00	
.5100	Unterhaltung des sonstigen unbeweglichen Vermögens (Winterdienst)	20.000	15.000	0,00	
.5200	Geräte, Ausstattungs- und Ausrüstungsgegenstände	3.000	8.000	14.808,83	
.6200	Kosten f. v. Dritten Übernommene Straßen reinigung einschl. Schneeräumen	35.000	20.000	28.862,27	
	Ausgaben	94.500	84.300	83.095,23	
	UAB 6750 Zu-/Überschuss	-89.500	-79.300	-80.287,53	
	Einnahmen	5.000	5.000	2.807,70	
	Ausgaben	128.000	118.300	117.442,94	
	AB 67 Zu-/Überschuss	-123.000	-113.300	-114.635,24	

A. Verwaltungshaushalt - Einzelpläne

Gemeinde **1 Stadt Laufen**
 Einzelplan **6 Bau- und Wohnungswesen, Verkehr**
 Abschnitt **68 Parkeinrichtungen**
 U-Abschnitt **6800 Parkeinrichtungen**

Haushaltsstelle		Haushaltsansatz		Ergebnis der Jahresrechnung	Erläuterungen
Nr.	Bezeichnung	2011	2010	2009	Sonst. Amt DVM Vermerk
1	2	EUR	EUR	EUR	6
	Einnahmen				
.1100	Benutzungsgebühren	600	600	0,00	
.1500	Sonstige Verwaltungs- und Betriebsein- nahmen (vermischte Einnahmen)	1.100	1.100	0,00	
	Einnahmen	1.700	1.700	0,00	
	Ausgaben				
.4140	Angestelltenvergütungen (Bauhof)	1.000	0	0	
.5000	Unterhaltung der Grundstücke und bau- lichen Anlagen	2.000	2.000	6.321,79	
.5100	Unterhaltung des sonst. unbeweglichen Vermögens	600	600	0,00	
.5200	Geräte, Ausst. -u. Ausrüstungsgegenst. sonst. Gebrauchsgegenstände	1.000	1.000	0,00	
.5300	Mieten und Pachten	2.100	2.100	2.179,13	
.5400	Bewirtschaftung der Grundstücke und bau- lichen Anlagen	22.000	25.000	22.393,22	
.6400	Steuern, Versicherungen, Schadensfälle	3.000	0	0	
.6620	Vermischte Ausgaben	300	300	0,00	
.6790	Innere Verrechnungen	2.000	2.300	2.605,00	
	Ausgaben	34.000	33.300	33.499,14	
	UAB 6800 Zu-/Überschuss	-32.300	-31.600	-33.499,14	
	Einnahmen	1.700	1.700	0,00	
	Ausgaben	34.000	33.300	33.499,14	
	AB 68 Zu-/Überschuss	-32.300	-31.600	-33.499,14	

Gemeinde **1 Stadt Laufen**
 Einzelplan **6 Bau- und Wohnungswesen, Verkehr**
 Abschnitt **69 Wasserläufe, Wasserbau**
 U-Abschnitt **6900 Wasserläufe, Wasserbau**

Haushaltsstelle		Haushaltsansatz		Ergebnis der Jahresrechnung	Erläuterungen
Nr.	Bezeichnung	2011	2010	2009	Sonst. Amt DVM Vermerk
1	2	EUR	EUR	EUR	6
	Einnahmen				
.1100	Benutzungsgebühren	100	100	0,00	
.1710	Zuweisungen und Zuschüsse f. lfd. Zwecke vom Land	100	100	0,00	
.1720	Zuweisungen und Zuschüsse f. lfd. Zwecke vom Bezirk	100	100	0,00	
.1730	Zuweisungen und Zuschüsse vom Zweckverb. zum Unterh. von Gewässern III Ordnung	2.000	2.000	1.975,60	
	Einnahmen	2.300	2.300	1.975,60	
	Ausgaben				
.4140	Angestelltenvergütungen (Bauhof)	4.500	0	0	
.5000	Unterhalt der Bäche und Gräben	4.000	5.000	8.723,14	
.6400	Versicherungen/Wasserläufe + Schadensf.	300	300	54,15	
.6550	Kosten für die Aufstellung eines Gewässerentwicklungsplans	200	1.000	0,00	
	Ausgaben	9.000	6.300	8.777,29	
	UAB 6900 Zu-/Überschuss	-6.700	-4.000	-6.801,69	
	Einnahmen	2.300	2.300	1.975,60	
	Ausgaben	9.000	6.300	8.777,29	
	AB 69 Zu-/Überschuss	-6.700	-4.000	-6.801,69	
	Einnahmen	181.850	141.200	183.082,42	
	Ausgaben	879.750	654.000	797.963,19	
	EP 6 Zu-/Überschuss	-697.900	-512.800	-614.880,77	

Gemeinde **1 Stadt Laufen**
 Einzelplan **7 Öffentliche Einrichtungen, Wirtschaftsförderung**
 Abschnitt **70 Abwasserbeseitigung**
 U-Abschnitt **7000 Abwasserbeseitigung**

Haushaltsstelle		Haushaltsansatz		Ergebnis der Jahresrechnung	Erläuterungen
Nr.	Bezeichnung	2011	2010	2009	Sonst. Amt DVM Vermerk
1	2	EUR	EUR	EUR	6
	Einnahmen				
.1100	Kanalbenutzungsgebühren	580.000	580.000	568.802,13	
.1110	Einn. aus Abwälzung der Abwasserabgabe (Gemäß AbWAG)	0	0	0,00	
.1120	Einnahmen Beseitigungsgebühr FES	18.000	24.000	20.123,61	
.1500	Sonstige Verwaltungs- und Betriebsein- nahmen	1.000	1.000	1.349,47	
.1620	Erstattungen v. Ausgaben des Verw. -Hh. (Gde. Saaldorf)	12.000	12.000	12.037,85	
.1690	Innere Verrechnungen	140.000	142.000	145.333,00	
.1710	Zuweisungen und Zuschüsse für laufende Zwecke vom Land	40.000	52.000	0,00	
	Einnahmen	791.000	811.000	747.646,06	
	Ausgaben				
.4140	Vergütung für Beschäftigte	26.450	32.000	30.680,91	
.4160	Beschäftigungsentgelte und dergl.	2.250	0	0,00	
.4340	Beiträge zur Versorgungskasse Beschäftigte	2.300	3.200	3.114,02	
.4440	Beiträge zur gesetzl. Sozialversicherung Beschäftigte	7.300	7.000	6.679,37	
.4460	Arb. Geb. Ant. z. Sozvers. Bes 4	0	0	0,00	
.4480	Sozialversicherung (Pauschal)	0	0	0,00	
.4500	Beihilfen, Unterstützungen und dgl.	0	200	98,40	
.5000	Unterhaltung der Grundstücke und bauli- chen Anlagen (Klärwerk)	600	600	0,00	
.5020	dto. (Hochwasserpumpwerk)	1.000	1.000	18.550,72	
.5100	Unterh. des sonst. unbewegl. Vermögens (Pumpstation, Kanalreinigung)	40.000	28.000	27.590,35	
.5110	dto. (Öffentl. Bedürfnisanstalten)	500	1.000	8.118,25	
.5120	Material auf Lager	2.000	2.000	1.437,08	
.5200	Geräte, Ausst. und Ausrüstungsgegenstände sowie sonst. Gebrauchsgegenstände	2.000	2.000	961,23	
.5300	Mieten und Pachten (für Mitbenutzung Bau- hof)	33.000	0	0	
.5400	Bewirtschaftung d. Grundstücke und bau- lichen Anlagen usw. Klärwerk	18.000	18.000	57.293,44	
.5410	dto. (Öffentliche Bedürfnisanstalt)	800	800	511,00	
.5500	Haltung von Fahrzeugen	2.000	2.000	524,24	
.6300	Anteil Betriebskosten Kläranlage Oberndorf	350.000	365.000	390.955,93	
.6301	weitere Verwaltungs- und Betriebsausgab. (Anteil Wasserzählergebühr)	9.300	0	0	
.6310	Entsorgung Fäkalschlamm	10.000	14.000	10.108,98	
.6320	Abfuhrunternehmer Fäkalschlamm	7.000	7.000	6.912,29	
.6322	EDV-Kosten an Dritte (Software): Cipkom (früher 1100.6300)	2.000	0	0	

A. Verwaltungshaushalt - Einzelpläne

Gemeinde **1 Stadt Laufen**
 Einzelplan **7 Öffentliche Einrichtungen, Wirtschaftsförderung**
 Abschnitt **70 Abwasserbeseitigung**
 U-Abschnitt **7000 Abwasserbeseitigung**

Haushaltsstelle		Haushaltsansatz		Ergebnis der Jahresrechnung	Erläuterungen
Nr.	Bezeichnung	2011	2010	2009	Sonst. Amt DVM Vermerk
1	2	3	4	5	6
		EUR	EUR	EUR	
.6400	Steuern, Versicherungen (Maschinenversicherung)	3.000	3.000	2.359,44	
.6401	Abwasserabgabe nach Par. 9 Abs. 1 + 2 (AbWAG)	0	0	0,00	
.6500	Bürokosten, Fahrtkosten usw.	100	8.000	9.392,35	
.6510	Bücher und Zeitschriften	200	0	0	
.6520	Post- und Fernmeldegebühren	3.000	3.000	2.930,50	
.6550	Sachverständigenkosten, Gerichts- und ähnliche Kosten	3.000	2.000	0,00	
.6790	Innere Verrechnungen	72.500	74.800	75.362,00	
.6800	Abschreibungen	120.000	114.000	105.206,00	
.6850	Verzinsung des Anlagekapitals	118.000	112.000	108.312,00	
	Ausgaben	836.300	800.600	867.098,50	
	UAB 7000 Zu-/Überschuss	-45.300	10.400	-119.452,44	
	Einnahmen	791.000	811.000	747.646,06	
	Ausgaben	836.300	800.600	867.098,50	
	AB 70 Zu-/Überschuss	-45.300	10.400	-119.452,44	

Gemeinde **1 Stadt Laufen**
 Einzelplan **7 Öffentliche Einrichtungen, Wirtschaftsförderung**
 Abschnitt **72 Abfallbeseitigung**
 U-Abschnitt **7200 Abfallbeseitigung**

Haushaltsstelle		Haushaltsansatz		Ergebnis der Jahresrechnung	Erläuterungen
Nr.	Bezeichnung	2011	2010	2009	Sonst. Amt DVM Vermerk
1	2	EUR	EUR	EUR	6
	Einnahmen				
.1100	Abfallbeseitigungsgebühren	510.000	510.000	509.712,87	
.1300	Einnahmen aus Verkauf	1.500	1.500	1.545,00	
.1500	Sonstige Verwaltungs- und Betriebsein- nahmen	600	600	420,00	
.1620	Erstattungen des Landkreises (DSD)	13.500	13.000	13.594,40	
	Einnahmen	525.600	525.100	525.272,27	
	Ausgaben				
.4140	Angestelltenvergütungen (Bauhof)	10.500	0	0	
.4160	Beschäftigungsentgelte	2.300	13.000	13.162,93	
.4360	Beiträge zur Versorgungskasse Geringverdiener	0	200	0,00	
.4460	Arb. Geb. Ant. z. Sozvers. Bes4	650	500	0,00	
.4480	Beiträge z. gesetzl. Sozialversicherung -Sonstige-	0	0	0,00	
.5100	Unterhalt und Betrieb der Städt. Kompostieranlage (Sperrmüll)	4.500	4.000	4.398,87	
.5200	Geräte, Ausst. -u. Ausrüstungsgegenständ sonstige Gebrauchsgegenstände	100	100	0,00	
.5300	Mieten und Pachten - Grünguthof und Wertstoffhof - Fa. Schauer	33.000	33.000	32.800,00	
.6300	Weit. Verw. -u. Betriebsausg., Kosten d. Abfallbeseitigung (Unternehmer)	69.000	65.000	63.623,03	
.6400	Steuern, Versicherungen, Schadensfälle	3.000	3.000	2.788,00	
.6520	Post- und Fernmeldegebühren	500	0	0	
.6620	Vermischte Ausgaben	200	500	936,99	
.6720	Deponiegebühren an Landkreis	290.000	340.000	329.163,10	
.6790	Innere Verrechnungen	15.000	15.800	16.484,00	
.7000	Zuschuß zur Beschaffung von Kompostern (neu 7200.7180)	0	300	26,00	
.7180	Zuschuß zur Beschaffung von Kompostern (früher: 7200.7000)	200	0	0	
	Ausgaben	428.950	475.400	463.382,92	
	UAB 7200 Zu-/Überschuss	96.650	49.700	61.889,35	
	Einnahmen	525.600	525.100	525.272,27	
	Ausgaben	428.950	475.400	463.382,92	
	AB 72 Zu-/Überschuss	96.650	49.700	61.889,35	

A. Verwaltungshaushalt - Einzelpläne

Gemeinde **1 Stadt Laufen**
 Einzelplan **7 Öffentliche Einrichtungen, Wirtschaftsförderung**
 Abschnitt **73 Märkte**
 U-Abschnitt **7300 Märkte**

Haushaltsstelle		Haushaltsansatz		Ergebnis der Jahresrechnung	Erläuterungen
Nr.	Bezeichnung	2011	2010	2009	Sonst. Amt DVM Vermerk
1	2	EUR	EUR	EUR	6
	Einnahmen				
.1100	Benutzungsgebühren	3.000	3.000	2.389,58	
.1500	Sonst. Verwaltungs- und Betriebseinnahmen (Weihnachtsmarkt)	1.500	0	0,00	
	Einnahmen	4.500	3.000	2.389,58	
	Ausgaben				
.4140	Angestelltenvergütungen (Bauhof)	0	0	0	
.4160	Beschäftigungsentgelte und dergl.	0	0	0	
.5400	Bewirtschaftung der Grundstücke und baulichen Anlagen	900	0	0	
.6300	weitere Betriebs- und Sachausgaben (Weihnachtsmarkt)	8.000	0	0	
.6620	Vermischte Ausgaben	100	500	709,91	
.6791	innere Verrechnungen (Salzachhalle)	3.500	0	0	
	Ausgaben	12.500	500	709,91	
	UAB 7300 Zu-/Überschuss	-8.000	2.500	1.679,67	
	Einnahmen	4.500	3.000	2.389,58	
	Ausgaben	12.500	500	709,91	
	AB 73 Zu-/Überschuss	-8.000	2.500	1.679,67	

Gemeinde **1 Stadt Laufen**
 Einzelplan **7 Öffentliche Einrichtungen, Wirtschaftsförderung**
 Abschnitt **74 Schlacht- und Viehhöfe (Schlachthaus)**
 U-Abschnitt **7400 Schlachthof**

Haushaltsstelle		Haushaltsansatz		Ergebnis der Jahresrechnung	Erläuterungen
Nr.	Bezeichnung	2011	2010	2009	Sonst. Amt DVM Vermerk
1	2	EUR	EUR	EUR	6
	Einnahmen				
.1100	Benutzungsgeb. u. ähnl. Entgelte (Schlachthaus-Sanitätskühlraumgeb.)	82.000	80.000	66.641,95	
.1500	Sonstige Verwaltungs- u. Betriebseinnahmen (Freibankerlöse u. dergl.)	1.000	1.000	777,38	
.1770	Spenden private Unternehmen (Raiba)	0	0	1.000,00	
.1780	Spenden (Vereinen, Privatpersonen)	0	0	500,00	
	Einnahmen	83.000	81.000	68.919,33	
	Ausgaben				
.4140	Vergütung für Beschäftigte incl. Tierarzt	47.000	34.000	74.904,82	
.4160	Beschäftigungsentgelte und dergl.	0	2.300	2.221,98	
.4340	Zusatzversorgung Beschäftigte	2.400	3.200	3.157,59	
.4440	Beiträge zur gesetzl. Sozialversicherung Beschäftigte	5.500	6.200	6.061,88	
.4500	Beihilfen, Unterstützungen etc.	50	100	24,60	
.5000	Unterhaltung der Grundstücke und Bau- lichen Anlagen	2.000	10.000	22.860,48	
.5200	Geräte, Ausst. -u. Ausrüstungsgegenständ sonstige Gebrauchsgegenstände	3.000	4.000	3.628,96	
.5400	Bewirtschaftung der Grundstücke und baulichen Anlagen	32.000	35.000	31.219,45	
.6300	Weitere Sachausgaben	500	500	788,72	
.6400	Steuern, Versicherungen, Schadensfälle	500	500	509,81	
.6500	Geschäftsausgaben, (Bürobedarf, Fahrtko- sten u. dergl.), Untersuchungsgebühr	1.000	1.000	977,19	
.6520	Post- und Fernmeldegebühren	700	700	650,98	
.6620	Weitere allg. Sächliche Ausgaben (ver- mischte Ausgaben, Abfallbeseitigung)	800	1.000	960,51	
.6790	Innere Verrechnungen	6.500	6.100	6.532,00	
.6800	Abschreibungen	8.500	9.800	5.171,92	
.6850	Verzinsung des Anlagekapitals	10.000	8.000	5.009,85	
	Ausgaben	120.450	122.400	164.680,74	
	UAB 7400 Zu-/Überschuss	-37.450	-41.400	-95.761,41	
	Einnahmen	83.000	81.000	68.919,33	
	Ausgaben	120.450	122.400	164.680,74	
	AB 74 Zu-/Überschuss	-37.450	-41.400	-95.761,41	

Gemeinde **1 Stadt Laufen**
 Einzelplan **7 Öffentliche Einrichtungen, Wirtschaftsförderung**
 Abschnitt **75 Bestattungswesen**
 U-Abschnitt **7500 Friedhof**

Haushaltsstelle		Haushaltsansatz		Ergebnis der Jahresrechnung	Erläuterungen
Nr.	Bezeichnung	2011	2010	2009	Sonst. Amt DVM Vermerk
1	2	EUR	EUR	EUR	6
	Einnahmen				
.1100	Benutzungsgebühren	110.000	120.000	112.104,63	
.1300	Einnahmen aus Verkauf	100	100	0,00	
.1400	Mieten und Pachten	8.400	7.000	6.994,50	
.1500	Sonstige Verwaltungs- und Betriebsein- nahmen	1.000	1.000	1.000,00	
.1610	Erstattung v. Ausgaben vom Land (Pflege der Soldatengräber u. dergl.)	1.200	1.000	0,00	
.1770	Spenden private Unternehmen (Raiba)	500	500	200,00	
.1780	Spenden (z. B. Privatpersonen, Vereine)	0	0	0	
	Einnahmen	121.200	129.600	120.299,13	
	Ausgaben				
.4140	Vergütung für Beschäftigte	44.000	38.000	42.319,66	
.4160	Beschäftigungsentgelte u. dergl. (Leichenträger)	4.000	5.000	3.875,40	
.4340	Beiträge zu Versorgungskassen Beschäftigte	3.100	3.400	3.369,17	
.4360	Beiträge zur Versorgungskasse Geringverdiener	350	200	76,03	
.4440	Beiträge zur gesetzl. Sozialversicherung Beschäftigte	7.300	7.300	7.208,71	
.4460	Arb. Geb. Ant. z. Sozvers. Bes4	1.000	2.000	1.515,43	
.4480	Beiträge z. gesetzl. Sozialversicherung -Sonstige-	0	0	0,00	
.4500	Beihilfen, Unterstützungen u. dergl.	100	200	73,80	
.5000	Unterhaltung d. Grundstücke u. baul. An- lagen usw. Leichenhaus	5.000	5.000	2.361,68	
.5100	Unterh. des sonst. unbewegl. Vermögens (Benzin f. Rasenmäher, Streusalz usw.)	800	800	259,04	
.5110	Unterhaltung des Ausländerfriedhofs Leobendorf	300	300	0,00	
.5200	Geräte, Ausst. -u. Ausrüstungsgegenständ sonst. Gebrauchsgegenstände	2.500	2.500	1.569,95	
.5400	Bewirtschaftung der Grundstücke und bau- lichen Anlagen	6.000	4.000	3.896,13	
.5500	Haltung von Leichenfahrzeugen (Rechts- schutzgebühren, Versicherungen)	7.000	7.000	9.014,62	
.5600	Bes. Aufwendungen für Bedienstete (Ar- beits- u. Schutzkleidung)	800	800	67,80	
.6322	EDV-Kosten an Dritte (Software): ElFried (früher 1100.6300)	900	0	0	
.6400	Steuern, Vers. , Schadensfälle (Beiträge zur gesetzl. Unfallvers., Feuervers.)	1.500	1.500	845,47	
.6500	Bürobedarf	600	600	1.142,50	
.6520	Post- und Fernmeldegebühr	1.000	1.000	559,93	

A. Verwaltungshaushalt - Einzelpläne

Gemeinde **1 Stadt Laufen**
 Einzelplan **7 Öffentliche Einrichtungen, Wirtschaftsförderung**
 Abschnitt **75 Bestattungswesen**
 U-Abschnitt **7500 Friedhof**

Haushaltsstelle		Haushaltsansatz		Ergebnis der Jahresrechnung	Erläuterungen
Nr.	Bezeichnung	2011	2010	2009	Sonst. Amt DVM Vermerk
1	2	EUR	EUR	EUR	6
.6540	Dienstreisen (Fahrtkosten, Tagegelder)	600	600	617,20	
.6620	Vermischte Ausgaben	100	2.000	2.505,12	
.6790	Innere Verrechnungen	14.800	11.900	12.368,00	
.6800	Abschreibungen	7.800	9.800	9.987,95	
.6850	Verzinsung des Anlagekapitals	12.200	13.000	12.877,48	
.7000	Zuschüsse kirchlicher Friedhof	0	0	0,00	
	Ausgaben	121.750	116.900	116.511,07	
	UAB 7500 Zu-/Überschuss	-550	12.700	3.788,06	
	Einnahmen	121.200	129.600	120.299,13	
	Ausgaben	121.750	116.900	116.511,07	
	AB 75 Zu-/Überschuss	-550	12.700	3.788,06	

A. Verwaltungshaushalt - Einzelpläne

Gemeinde **1 Stadt Laufen**
 Einzelplan **7 Öffentliche Einrichtungen, Wirtschaftsförderung**
 Abschnitt **76 Sonstige öffentliche Einrichtungen**
 U-Abschnitt **7620 Plakatanschlag**

Haushaltsstelle		Haushaltsansatz		Ergebnis der Jahresrechnung 2009 EUR	Erläuterungen	
Nr.	Bezeichnung	2011 EUR	2010 EUR		Sonst. Amt DVM Vermerk	
1	2	3	4	5	6	
	Einnahmen					
.1400	Mieten und Pachten	500	500	2.080,00		
	Einnahmen	500	500	2.080,00		
	Ausgaben					
	Ausgaben	0	0	0,00		
	Zu-/Überschuss	500	500	2.080,00		
	UAB 7620					

A. Verwaltungshaushalt - Einzelpläne

Gemeinde **1 Stadt Laufen**
 Einzelplan **7 Öffentliche Einrichtungen, Wirtschaftsförderung**
 Abschnitt **76 Sonstige öffentliche Einrichtungen**
 U-Abschnitt **7630 Öffentliche Glocken- und Uhrenanlagen**

Haushaltsstelle		Haushaltsansatz		Ergebnis der Jahresrechnung 2009 EUR	Erläuterungen	
Nr.	Bezeichnung	2011 EUR	2010 EUR		Sonst. Amt DVM Vermerk	
1	2	3	4	5	6	
	Einnahmen					
	Einnahmen	0	0	0,00		
	Ausgaben					
.5200	Uhrenwartungsvertrag und sonstiges	1.000	1.000	0,00		
	Ausgaben	1.000	1.000	0,00		
	UAB 7630 Zu-/Überschuss	-1.000	-1.000	0,00		

A. Verwaltungshaushalt - Einzelpläne

Gemeinde **1 Stadt Laufen**
 Einzelplan **7 Öffentliche Einrichtungen, Wirtschaftsförderung**
 Abschnitt **76 Sonstige öffentliche Einrichtungen**
 U-Abschnitt **7640 Bürgerhaus**

Haushaltsstelle		Haushaltsansatz		Ergebnis der Jahresrechnung	Erläuterungen
Nr.	Bezeichnung	2011	2010	2009	Sonst. Amt DVM Vermerk
1	2	EUR	EUR	EUR	6
	Einnahmen				
.1100	Benutzungsgebühren für Fremdveranst.	400	200	0,00	
.1160	Eintrittsgelder für Eigenveranstaltungen	9.000	9.000	7.246,50	
.1400	Mieten (Einnahmen aus der Vermietung von Räumen im Bürgerhaus)	38.000	38.000	33.946,35	
.1520	sonst. Verwaltungs- und Betriebseinn.	1.000	1.000	732,50	
.1770	Spenden private Unternehmen (Raiba)	100	100	0,00	
.1780	Spenden (z. B. Privatpersonen, Vereine)	0	0	0	
	Einnahmen	48.500	48.300	41.925,35	
	Ausgaben				
.4140	Tariflich Beschäftigte	12.210	13.000	12.600,29	
.4160	Beschäftigungsentgelte und dergl.	0	0	0,00	
.4340	Beiträge zu Versorgungskassen Beschäftigte	750	1.500	1.235,85	
.4440	Beiträge zur gesetzl. Sozialversicherung Beschäftigte	1.650	3.000	2.995,40	
.4500	Beihilfen, Unterstützungen u. dergl.	0	0	0,00	
.5000	Unterhaltung der Grundstücke und bau- lichen Anlagen	3.000	3.000	697,43	
.5200	Geräte, Ausst.-u. Ausrüstungsgegenstände sonst. Gebrauchsgegenstände	2.000	2.000	1.021,46	
.5400	Bewirtschaftung der Grundstücke und baulichen Anlagen	17.000	16.000	11.798,52	
.6300	Weitere Betriebs- und Sachausgaben	9.000	9.000	8.918,50	
.6400	Steuern, Versicherungen, Schadensfälle	1.600	0	0	
.6520	Post- und Fernmeldegebühren	800	1.000	620,11	
.6620	Vermischte Ausgaben	500	500	533,62	
.6791	innere Verrechnungen (Salzachhalle)	3.700	0	0	
	Ausgaben	52.210	49.000	40.421,18	
	UAB 7640 Zu-/Überschuss	-3.710	-700	1.504,17	

A. Verwaltungshaushalt - Einzelpläne

Gemeinde **1 Stadt Laufen**
 Einzelplan **7 Öffentliche Einrichtungen, Wirtschaftsförderung**
 Abschnitt **76 Sonstige öffentliche Einrichtungen**
 U-Abschnitt **7641 Salzachhalle**

Haushaltsstelle		Haushaltsansatz		Ergebnis der Jahresrechnung	Erläuterungen
Nr.	Bezeichnung	2011	2010	2009	Sonst. Amt DVM Vermerk
1	2	EUR	EUR	EUR	6
	Einnahmen				
.1100	Benutzungsgeb. für Fremdveranstaltungen	11.000	10.000	0,00	
.1101	Benutzungsgebühren Kleinkunsthöhne (früher: 7641.1480)	3.000	0	0	
.1110	Benutzungsgebühren Vereinsveranstaltung (interne Verrechnung)	45.000	50.000	37.571,99	
.1120	Mwst. - voller Steuersatz	10.000	15.000	12.086,90	
.1130	Mwst. - ermäßigter Steuersatz	3.000	3.000	3.147,46	
.1150	Eintrittsgelder für Eigenveranstaltungen - 19 % (neu: 7641.1151+1161+1171)	0	10.000	0,00	
.1151	Eintrittsgelder für Eigenveranstaltungen (sonst. Salzachhallenveranstaltungen)	20.000	0	0	
.1160	Eintrittsgelder für Eigenveranstaltungen - 7 % (neu: 7641.1151+1161+1171)	0	40.000	44.850,60	
.1161	Eintrittsgelder Kleinkunsthöhne	20.000	0	0	
.1170	Eintrittsgelder für Eigenveranstaltungen - 0 % (neu: 7641.1151+1161+1171)	0	35.000	38.859,65	
.1171	Eintrittsgelder Abo-Theater	35.000	0	0	
.1190	Einnahmen aus der Garderobenverpachtung	300	300	107,60	
.1410	Werbeeinnahmen	5.000	5.000	1.566,78	
.1450	Pacht aus Restaurant und Tanzlokal	20.000	20.000	14.800,00	
.1470	Rückvergütung für Bier- und Getränke- lieferungen	0	0	0,00	
.1480	Mieteinnahmen (Salzachhalle) Privatpersonen (neu: 7641.1100)	0	8.500	11.278,72	
.1520	Sonst. Verwaltungs- und Betriebseinnahme - voller Steuersatz -	500	500	113,64	
.1530	Sonst. Verwaltungs- und Betriebseinnahme - steuerfrei	500	500	557,52	
.1560	Umsatzsteuer - Rückvergütung	10.000	20.000	0,00	
.1600	Erstattung vom Bund (Garlock)	0	23.000	0,00	
.1680	Erstattung Arbeitsamt Salzburg (Garlock)	2.120	0	0	
.1691	innere Verrechnungen (Salzachhalle)	60.700	0	0	
.1710	Zuweisungen und Zuschüsse für laufende Zwecke vom Land	100	100	0,00	
.1720	Zuweisungen und Zuschüsse für laufende Zwecke vom Bezirk	100	100	0,00	
.1740	Zuweisungen und Zuschüsse für laufende Zwecke von sonst. öffentlichen Bereichen	0	100	0,00	
.1770	Spenden private Unternehmen (Raiba)	100	100	0,00	
.1780	Spenden (z. B. Privatpersonen, Vereine)	0	0	0	
	Einnahmen	246.420	241.200	164.940,86	
	Ausgaben				
.4140	Vergütung für Beschäftigte	151.700	140.000	156.985,97	

A. Verwaltungshaushalt - Einzelpläne

Seite 93

 Gemeinde **1 Stadt Laufen**
 Einzelplan **7 Öffentliche Einrichtungen, Wirtschaftsförderung**
 Abschnitt **76 Sonstige öffentliche Einrichtungen**
 U-Abschnitt **7641 Salzachhalle**

Haushaltsstelle		Haushaltsansatz		Ergebnis der Jahresrechnung	Erläuterungen
Nr.	Bezeichnung	2011	2010	2009	Sonst. Amt DVM Vermerk
1	2	EUR	EUR	EUR	6
.4160	Beschäftigungsentgelte und dergl.	21.500	26.000	24.654,44	
.4340	Beiträge zur Versorg. -Kasse Beschäftigte	13.100	12.500	12.177,16	
.4360	Zusatzversorgung für Geringverd.	2.000	2.000	1.696,71	
.4440	Beiträge zur gesetzl. Sozialversicherung Beschäftigte	30.000	26.000	25.824,67	
.4460	Arb. Geb. Ant. z. Soz. Vers.	6.500	8.500	8.361,70	
.4480	Beitrag zur Ges. Sozialversicherung Aushilfskräfte	0	0	0,00	
.4500	Beihilfen, Unterstützungen und dergl.	300	300	246,00	
.4600	Personal-Nebenausgaben	300	300	0,00	
.5000	Bauunterhalt Salzachhalle	5.000	5.000	2.848,64	
.5010	Bauunterhalt Salzachstuben und Tanzlokal	1.000	1.000	0,00	
.5020	Unterhalt der Außenanlagen	500	500	6.469,62	
.5100	Unterhalt und Wartung von Technischen Einrichtungen	3.000	2.000	50.925,24	
.5200	Ausrüstungsgegenst. sonstige Gebrauchs- gegenstände (bis zu EUR 50.--)	500	500	421,40	
.5210	Geräte, Ausrüstungsgegenst. sonst. Ge- brauchsgegenst. (bis Euro 400.--)	1.000	1.000	451,20	
.5300	Anmietung von Geräten	3.000	3.000	2.970,00	
.5400	Bewirtschaftungskosten	45.000	40.000	27.465,44	
.6010	Dekorationskosten	500	500	0,00	
.6300	Veranstaltungsaufwand, allgem. Werbung Eintrittskarten, Druckerei	40.000	40.000	39.267,66	
.6310	Weitere Betriebsausgaben	100	100	0,00	
.6330	Veranstaltungsaufwand, Honorar 19 % MwSt (neu: 7641.6331+6341+6351)	0	10.000	1.853,15	
.6331	Veranstaltungsaufwand, Honorar allgemein Salzachhalle	25.000	0	0	
.6340	dto. 7% (neu: 7641.6331, 7641.6341, 7641.6351)	0	30.000	10.349,64	
.6341	Veranstaltungsaufwand, Honorar Kleinkunsthöhne	25.000	0	0	
.6350	dto. Mwst. -Frei (neu: 7641.6331, 7641.6341, 7641.6351)	0	60.000	104.909,70	
.6351	Veranstaltungsaufwand, Honorar Abo-Theater	60.000	0	0	
.6400	Steuern, Versicherungen und Schadens- fälle	18.000	18.000	19.833,55	
.6410	Umsatzsteuer - Zahlung an Finanzamt	10.000	5.000	16.613,93	
.6420	Abzugsfähige Vorsteuer - Veranstaltungen	20.000	20.000	20.808,95	
.6440	Abzugsfähige Vorsteuer - sonst. Ausgaben (Auf. nach allg. Schlüssel)	2.000	3.000	1.113,45	
.6500	Bürobedarf	500	500	157,27	

A. Verwaltungshaushalt - Einzelpläne

Gemeinde **1 Stadt Laufen**
 Einzelplan **7 Öffentliche Einrichtungen, Wirtschaftsförderung**
 Abschnitt **76 Sonstige öffentliche Einrichtungen**
 U-Abschnitt **7641 Salzachhalle**

Haushaltsstelle		Haushaltsansatz		Ergebnis der Jahresrechnung	Erläuterungen
Nr.	Bezeichnung	2011	2010	2009	Sonst. Amt DVM Vermerk
1	2	EUR	EUR	EUR	6
.6510	Bücher und Zeitschriften	800	500	933,01	
.6520	Post- und Fernmeldegebühren	4.000	8.000	7.718,06	
.6540	Dienstreisen, Fahrtkosten	1.200	1.200	1.112,29	
.6550	Anwalts- und Gerichtskosten, Bilanz- stellung	1.000	1.000	0,00	
.6590	Sonstige Geschäftsausgaben	500	500	262,66	
.6610	Mitgliedsbeiträge	200	200	150,00	
.6790	Innere Verrechnungen	21.500	23.500	24.080,00	
.6800	Abschreibungen	61.000	61.000	60.504,72	
.6850	Verzinsung des Anlagekapitals	28.000	26.500	26.594,39	
	Ausgaben	603.700	578.100	657.760,62	
	UAB 7641 Zu-/Überschuss	-357.280	-336.900	-492.819,76	
	Einnahmen	295.420	290.000	208.946,21	
	Ausgaben	656.910	628.100	698.181,80	
	AB 76 Zu-/Überschuss	-361.490	-338.100	-489.235,59	

A. Verwaltungshaushalt - Einzelpläne

Gemeinde **1 Stadt Laufen**
 Einzelplan **7 Öffentliche Einrichtungen, Wirtschaftsförderung**
 Abschnitt **78 Förderung der Land- und Forstwirtschaft**
 U-Abschnitt **7800 Förderung der Land- und Forstwirtschaft**

Haushaltsstelle		Haushaltsansatz		Ergebnis der Jahresrechnung	Erläuterungen
Nr.	Bezeichnung	2011	2010	2009	Sonst. Amt DVM Vermerk
		EUR	EUR	EUR	
1	2	3	4	5	6
	Einnahmen				
	Ausgaben				
	Einnahmen	0	0	0,00	
.7000	Zuschuß für landwirtschaftliche Ausstellungen	300	300	0,00	
.7170	Zuw. an Teilnehmergeb. Flurbereinigung	0	300	2.463,30	
.7180	Zuweisung, Zuschüsse an Privatpersonen, Vereine (Obst- und Gartenbauverein)	2.000	0	0,00	
	Ausgaben	2.300	600	2.463,30	
	UAB 7800 Zu-/Überschuss	-2.300	-600	-2.463,30	
	Einnahmen	0	0	0,00	
	Ausgaben	2.300	600	2.463,30	
	AB 78 Zu-/Überschuss	-2.300	-600	-2.463,30	

Gemeinde **1 Stadt Laufen**
 Einzelplan **7 Öffentliche Einrichtungen, Wirtschaftsförderung**
 Abschnitt **79 Fremdenverkehr, sonstige Förderung v. Wirtschaft und Verkehr**
 U-Abschnitt **7900 Fremdenverkehr, sonstige Förderung v. Wirtschaft**

Haushaltsstelle		Haushaltsansatz		Ergebnis der Jahresrechnung	Erläuterungen
Nr.	Bezeichnung	2011	2010	2009	Sonst. Amt DVM Vermerk
1	2	EUR	EUR	EUR	6
	Einnahmen				
.1100	Benutzungsgebühren, Beiträge, Bettengeld	200	200	90,10	
.1300	Einnahmen aus Verkauf, Führungen usw.	5.000	6.000	5.938,45	
.1400	Mieten und Pachten	0	0	0,00	
.1770	Spenden private Unternehmen (Raiba)	100	100	0,00	
.1780	Spenden (z. B. Privatpersonen, Vereine)	0	0	0	
	Einnahmen	5.300	6.300	6.028,55	
	Ausgaben				
.4140	Tariflich Beschäftigte	27.100	16.000	16.266,50	
.4160	Beschäftigungsentgelte und dergl.	1.800	1.600	-452,05	
.4340	Beiträge zu Versorgungskassen	1.500	1.500	1.464,05	
.4440	Beiträge zur gesetzl. Sozialversicherung	3.000	3.200	3.006,65	
.4460	Arb. Geb. Ant. z. Sozvers. Bes 4	0	0	0,41	
.5000	Unterhalt der Grundstücke und baulichen Anlagen	500	1.000	0,00	
.5210	Geräte, Ausstattungsgegenstände (Weihnachtsbeleuchtung) fr. 79.7172	4.000	0	0	
.5300	Mieten und Pachten (Miete im Bürgerbüro)	1.200	0	0	
.5400	Bewirtschaftung der Grundstücke und baulichen Anlagen (Fremdenverk.-Büro)	1.200	2.000	1.659,13	
.6300	Sonstige Sachausgaben (Fremdenverkehrs- werbung usw.)	8.000	8.000	15.922,28	
.6500	Bürobedarf	300	1.500	32,13	
.6520	Post- und Fernmeldegebühren	600	2.000	990,00	
.6540	Dienstreisen (Fahrtkosten, Tagegelder)	700	700	449,16	
.6610	Mitgliedbeitr. an Verbände, Vereine und dergl. (FVV Rupertwinkel), BGLT	17.000	14.000	16.454,07	
.6791	innere Verrechnungen (Salzachhalle)	17.000	0	0	
.7000	Zuschüsse Laufen Aktiv	2.000	2.000	2.000,00	
.7171	Übrige Bereiche (Fremdenverkehrsverein u. dergl. sowie Mietzuschuß)	0	0	0,00	
.7172	Weihnachtsbeleuchtung (neu 7900.5210)	0	4.000	11.453,30	
	Ausgaben	85.900	57.500	69.245,63	
	UAB 7900 Zu-/Überschuss	-80.600	-51.200	-63.217,08	
	Einnahmen	5.300	6.300	6.028,55	
	Ausgaben	85.900	57.500	69.245,63	
	AB 79 Zu-/Überschuss	-80.600	-51.200	-63.217,08	
	Einnahmen	1.826.020	1.846.000	1.679.501,13	
	Ausgaben	2.265.060	2.202.000	2.382.273,87	
	EP 7 Zu-/Überschuss	-439.040	-356.000	-702.772,74	

A. Verwaltungshaushalt - Einzelpläne

Gemeinde **1 Stadt Laufen**
 Einzelplan **8 Wirtschaftliche Unternehmen, allgemeines Grund- und Sondervermögen**
 Abschnitt **81 Versorgungsunternehmen**
 U-Abschnitt **8100 Elektrizitätsversorgung**

Haushaltsstelle		Haushaltsansatz		Ergebnis der Jahresrechnung 2009 EUR	Erläuterungen Sonst. Amt DVM Vermerk
Nr.	Bezeichnung	2011 EUR	2010 EUR		
1	2	3	4	5	6
	Einnahmen				
.2200	Konzessionsabgaben e-on	150.000	180.000	149.417,12	
	Einnahmen	150.000	180.000	149.417,12	
	Ausgaben				
	Ausgaben	0	0	0,00	
	UAB 8100 Zu-/Überschuss	150.000	180.000	149.417,12	

Gemeinde **1 Stadt Laufen**
 Einzelplan **8 Wirtschaftliche Unternehmen, allgemeines Grund- und Sondervermögen**
 Abschnitt **81 Versorgungsunternehmen**
 U-Abschnitt **8150 Wasserversorgung**

Haushaltsstelle		Haushaltsansatz		Ergebnis der Jahresrechnung	Erläuterungen
Nr.	Bezeichnung	2011	2010	2009	Sonst. Amt DVM Vermerk
1	2	EUR	EUR	EUR	6
	Einnahmen				
.1100	Entgelte für Wasserlieferung einschl. Grundgebühren u. Zählermiete	520.000	510.000	502.409,02	
.1110	Entgelte für die Unterhaltung der An- schlüsse	7.000	7.000	-2.178,80	
.1120	Umsatzsteuer (Mwst) aus steuerpfl. Ent- gelten	40.000	40.000	26.978,38	
.1400	Mieten und Pachten	0	0	2.268,91	
.1500	Sonst. Verw.- u. Betriebseinn. - (Umsat steuerrückvergütung - verm. Einnahmen)	20.000	15.000	19.532,43	
.2200	Konzessionsabgabe	0	0	0,00	
	Einnahmen	587.000	572.000	549.009,94	
	Ausgaben				
.4140	Vergütung für Beschäftigte	43.000	50.000	40.586,83	
.4160	Beschäftigungsentgelte und dergl.	0	0	0,00	
.4340	Beiträge zur Versorgungskasse Beschäftigte	4.400	5.000	4.694,16	
.4440	Beiträge zur gesetzl. Sozialversicherung Beschäftigte	9.900	10.000	9.780,84	
.4460	Arb. Geb. Ant. z. Sozvers. Bes 4	0	0	0,00	
.4500	Beihilfen, Unterstützungen und dergl.	100	100	49,20	
.4600	Personal-Nebenko. (Gemeinschaftsveranst. Vertretungen und dergl.)	300	300	0,00	
.5000	Unterhaltung der Grundstücke und bauli- chen Anlagen	3.000	4.000	-1.711,18	
.5010	Unterhalt Brauchwasserbrunnen	3.000	1.000	0,00	
.5100	Unterhaltung des sonst. unbeweglichen Vermögens (Hausanschlußleitung)	30.000	34.500	50.412,45	
.5110	Sonstiger Unterhalt für Rohrleitungen, Schächte, Hauptleitung, Fernsteuerung	30.000	30.000	43.870,86	
.5120	Material auf Lager	10.000	10.000	6.813,27	
.5200	Geräte, Ausst.- u. Ausrüstungsgegenstän- sonstige Gebrauchsgegenstände	5.000	5.000	1.021,22	
.5210	Unterhaltung u. Instandsetzung d. Was- sermesser (Reparatur u. Eichen)	500	4.000	0,00	
.5400	Bewirtschaftung der Grundstücke und bau- lichen Anlagen	4.000	4.000	2.623,08	
.5500	Haltung von Fahrzeugen (Wasserwart)	3.000	3.000	1.544,28	
.5600	Bes. Aufwendungen für Bedienstete (Ar- beits- u. Schutzkleidung, Fortbildung)	1.000	1.000	635,76	
.6310	Konzessionsabgabe	0	0	0,00	
.6320	Sonst. laufende Betriebsausgaben (Werk- stättenbedarf, sonst. Verbrauchsmittel)	600	600	0,00	
.6322	EDV-Kosten an Dritte (Software): Cipkom (früher: 1100.6300)	2.200	0	0	
.6330	Betriebsstoffe - Pumpkosten	20.000	17.000	16.530,96	

Gemeinde **1 Stadt Laufen**
 Einzelplan **8 Wirtschaftliche Unternehmen, allgemeines Grund- und Sondervermögen**
 Abschnitt **81 Versorgungsunternehmen**
 U-Abschnitt **8150 Wasserversorgung**

Haushaltsstelle		Haushaltsansatz		Ergebnis der Jahresrechnung	Erläuterungen
Nr.	Bezeichnung	2011	2010	2009	Sonst. Amt DVM Vermerk
1	2	3	4	5	6
		EUR	EUR	EUR	
.6331	Pumpkosten Brauchwasserbrunnen	1.200	1.200	0,00	
.6350	Bezug von Fremdwasser (Surgruppe)	88.000	80.000	76.222,17	
.6400	Körperschaftssteuer - Gewerbesteuer	1.000	1.000	315,90	
.6410	Umsatzsteuer (an das Finanzamt)	25.000	30.000	17.568,27	
.6420	Umsatzsteuer an Lieferanten usw. (soweit als Vorsteuer abziehbar)	40.000	40.000	39.098,07	
.6430	Versicherungen (Haftpflicht-, Vermögens- schaden-, Unfallversicherung und dergl.)	3.500	6.000	3.170,99	
.6440	Steuern, Versicherungen, Schadensfälle	600	600	185,54	
.6450	Berufsgenossenschaft	1.000	1.000	534,20	
.6500	Bürobedarf	500	1.000	616,76	
.6510	Bücher und Zeitschriften	200	0	0	
.6520	Post- und Fernmeldegebühren	3.000	3.000	2.270,43	
.6540	Dienstreisen (Reisekostenvergütung, Fahrtkosten)	1.500	1.500	1.231,14	
.6550	Sachverständigen-, Gerichts- u. ähnliche Kosten (Prüfungsverband und dergl.)	12.000	10.000	9.712,70	
.6580	Sonstige Geschäftsausgaben (Transport-, Fahrt- und Lagerkosten und dergl.)	600	600	0,00	
.6610	Mitgliedsbeiträge an Verbände, Vereine und dergl.	1.000	1.000	724,14	
.6620	Vermischte Ausgaben	500	500	15,03	
.6790	Innere Verrechnungen	82.800	82.900	83.533,00	
.6800	Abschreibung	95.000	101.000	110.657,00	
.6850	Verzinsung des Anlagekapitals	135.000	139.000	142.181,00	
	Ausgaben	662.400	679.800	664.888,07	
	UAB 8150 Zu-/Überschuss	-75.400	-107.800	-115.878,13	
	Einnahmen	737.000	752.000	698.427,06	
	Ausgaben	662.400	679.800	664.888,07	
	AB 81 Zu-/Überschuss	74.600	72.200	33.538,99	

A. Verwaltungshaushalt - Einzelpläne

Gemeinde **1 Stadt Laufen**
 Einzelplan **8 Wirtschaftliche Unternehmen, allgemeines Grund- und Sondervermögen**
 Abschnitt **82 Verkehrsunternehmen**
 U-Abschnitt **8200 Stadtbus**

Haushaltsstelle		Haushaltsansatz		Ergebnis der Jahresrechnung	Erläuterungen
Nr.	Bezeichnung	2011	2010	2009	Sonst. Amt DVM Vermerk
1	2	EUR	EUR	EUR	6
	Einnahmen				
.1100	Benutzungsgebühren	2.500	2.500	2.408,22	
.1120	Mehrwertsteuer (City-Bus)	1.500	1.500	1.614,42	
.1500	Vermischte Einnahmen (Stadtbus)	2.500	2.500	2.191,95	
.1710	Zuweisungen und Zuschüsse für laufende Zwecke (ÖPNV)	3.000	4.000	4.300,00	
	Einnahmen	9.500	10.500	10.514,59	
	Ausgaben				
.4140	Angestelltenvergütungen	0	6.000	2.853,82	
.4160	Beschäftigungsentgelte und dergl.	19.000	12.000	14.093,57	
.4340	Beiträge zu Versorgungskassen Angestellte	0	500	249,66	
.4360	Zusatzversorgung für Geringverd.	1.600	1.500	1.223,25	
.4440	Beiträge zur gesetzl. Sozialversicherung Angestellte	0	1.200	558,87	
.4460	Arb. Geb. Ant. z. Sozvers. Bes 4	5.200	5.000	4.470,95	
.4480	Beiträge z. gesetzl. Sozialversicherung -Sonstige-	0	0	0,00	
.5200	Geräte, Ausstattungs- und Ausrüstungs- gegenstände, sonstige Gebrauchsgegenst.	500	500	1.508,52	
.5300	Mieten und Pachten (Garage)	250	0	0	
.5500	Haltung von Fahrzeugen - Stadtbus -	8.000	8.000	7.536,64	
.6400	Steuern, Versicherungen und Schadens- fälle	500	800	0,00	
.6410	Umsatzsteuer an das Finanzamt	200	200	105,66	
.6420	Vorsteuer 19 %	10.000	1.500	1.584,20	
.6500	Geschäftsausgaben, Bürobedarf	100	100	0,00	
.6520	Post- und Fernmeldegebühren	200	200	283,17	
.6620	Weitere allgemeine Sächliche - vermisch- te - Ausgaben	200	800	468,20	
	Ausgaben	45.750	38.300	34.936,51	
	UAB 8200 Zu-/Überschuss	-36.250	-27.800	-24.421,92	
	Einnahmen	9.500	10.500	10.514,59	
	Ausgaben	45.750	38.300	34.936,51	
	AB 82 Zu-/Überschuss	-36.250	-27.800	-24.421,92	

A. Verwaltungshaushalt - Einzelpläne

Gemeinde **1 Stadt Laufen**
 Einzelplan **8 Wirtschaftliche Unternehmen, allgemeines Grund- und Sondervermögen**
 Abschnitt **88 Allgemeines Grundvermögen**
 U-Abschnitt **8800 Allgemeines Grundvermögen**

Haushaltsstelle		Haushaltsansatz		Ergebnis der Jahresrechnung	Erläuterungen
Nr.	Bezeichnung	2011	2010	2009	Sonst. Amt DVM Vermerk
1	2	EUR	EUR	EUR	6
	Einnahmen				
.1400	Mieten und Pachten	102.000	160.000	154.821,28	
.1500	Sonst. Verwaltungs- und Betriebsein- nahmen	600	600	1.360,00	
	Einnahmen	102.600	160.600	156.181,28	
	Ausgaben				
.4140	Angestelltenvergütungen (Bauhof)	8.600	0	0	
.4160	Beschäftigungsentgelte und dergl.	0	11.000	9.861,77	
.4360	Beiträge zur Versorgungskasse Geringverdiener	0	700	0,00	
.4460	Arb. Geb. Ant. z. Sozvers. Bes 4	0	2.000	0,00	
.5000	Unterhaltung der Grundstücke und bau- lichen Anlagen	12.000	12.000	10.549,48	
.5100	Unterhaltung des sonstigen beweglichen Vermögens	2.000	2.000	248,41	
.5200	Geräte, Ausst.- und Ausrüstungsgegenst. sonstige Gebrauchsgegenstände	2.000	2.000	120,81	
.5400	Bewirtschaftung der Grundstücke und bau- lichen Anlagen	30.000	45.000	41.943,87	
.6300	Weitere Verwaltungs- und Betriebsausga- ben	600	600	0,00	
.6400	Steuern, Versicherungen, Haftpflichtver- sicherung, Schadensfälle	12.000	12.000	12.071,17	
.6520	Post- und Fernmeldegebühren Kabelgebühren	1.000	3.000	922,80	
.6550	Sachverständigen-, Gerichts- und ähnliche Kosten	1.000	1.000	1.626,00	
.6620	Vermischte Ausgaben	500	3.000	0,00	
	Ausgaben	69.700	94.300	77.344,31	
	UAB 8800 Zu-/Überschuss	32.900	66.300	78.836,97	
	Einnahmen	102.600	160.600	156.181,28	
	Ausgaben	69.700	94.300	77.344,31	
	AB 88 Zu-/Überschuss	32.900	66.300	78.836,97	
	Einnahmen	849.100	923.100	865.122,93	
	Ausgaben	777.850	812.400	777.168,89	
	EP 8 Zu-/Überschuss	71.250	110.700	87.954,04	

Gemeinde **1 Stadt Laufen**
 Einzelplan **9 Allgemeine Finanzwirtschaft**
 Abschnitt **90 Steuern, allgemeine Zuweisungen und allgemeine Umlagen**
 U-Abschnitt **9000 Steuern, allgemeine Zuweisungen**

Haushaltsstelle		Haushaltsansatz		Ergebnis der Jahresrechnung	Erläuterungen
Nr.	Bezeichnung	2011	2010	2009	Sonst. Amt DVM Vermerk
1	2	EUR	EUR	EUR	6
	Einnahmen				
.0000	Grundsteuer A (land- und forstwirtschaftliche Betriebe)	40.000	42.000	40.990,82	
.0010	Grundsteuer B (sonstige Grundstücke)	480.000	480.000	473.803,32	
.0011	Überzahlungen Grundsteuer	0	0	0,00	
.0030	Gewerbsteuer nach Ertrag u. Kapital Vorauszahlung	700.000	600.000	942.393,25	
.0100	Gemeindeanteil an der Einkommensteuer	1.999.000	1.795.000	2.087.590,00	
.0120	Gemeindeanteil an der Umsatzsteuer	92.000	89.000	88.495,00	
.0220	Hundesteuer	11.500	9.000	8.756,50	
.0320	Sonstige steuerliche Einnahmen	100	100	0,00	
.0410	Schlüsselzuweisungen - Land	1.425.000	1.284.000	1.368.084,00	
.0610	Zuweisungen vom Land (Art. 7 FAG) Grunderwerbssteuer--> 9000.0616)	110.000	200.000	169.704,26	
.0615	Einkommensteuer-Ersatzleistung	185.000	200.000	181.653,00	
.0616	Grunderwerbsteuer-Anteil (Art. 8 FAG) (früher: 9000.0610)	80.000	0	0	
.0810	Überlassung des Aufkommens an Verwarnungsgeldern	65.000	65.000	62.991,60	
	Einnahmen	5.187.600	4.764.100	5.424.461,75	
	Ausgaben				
.8100	Gewerbsteuerumlage nach dem Gemeindefinanzreformgesetz	157.000	150.000	160.682,00	
.8311	Solidarumlage	0	0	0,00	
.8320	Kreisumlage 53,5 % (2010: 51,5 %)	2.072.500	2.286.000	2.244.024,24	
	Ausgaben	2.229.500	2.436.000	2.404.706,24	
	UAB 9000 Zu-/Überschuss	2.958.100	2.328.100	3.019.755,51	
	Einnahmen	5.187.600	4.764.100	5.424.461,75	
	Ausgaben	2.229.500	2.436.000	2.404.706,24	
	AB 90 Zu-/Überschuss	2.958.100	2.328.100	3.019.755,51	

Gemeinde **1 Stadt Laufen**
 Einzelplan **9 Allgemeine Finanzwirtschaft**
 Abschnitt **91 Sonstige allgemeine Finanzwirtschaft**
 U-Abschnitt **9100 sonstige allgemeine Finanzwirtschaft**

Haushaltsstelle		Haushaltsansatz		Ergebnis der Jahresrechnung	Erläuterungen
Nr.	Bezeichnung	2011	2010	2009	Sonst. Amt DVM Vermerk
1	2	EUR	EUR	EUR	6
	Einnahmen				
.2040	Zinseinnahmen Zweckverbände, Schulverbänden	0	100	0,00	
.2050	Öffentl. Wirtschaftliche Unternehmen	0	1.000	142,21	
.2060	Zinseinnahmen von sonstigen öffentl. Sonderr. (Spark. Landesbk. usw.)	1.000	100	0,00	
.2070	Zinseinnahmen von priv. Unternehmen (Raiffeisen- Hypo- Volksbk. Selbsthilfe)	500	500	61,78	
.2080	Zinsen sonstige (Private)	4.500	0	0	
.2090	Zinsen aus inneren Darlehen	43.300	65.900	48.243,40	
.2310	Schuldendienstbeihilfen vom Land	4.000	15.700	15.682,61	
.2700	Abschreibungen	296.700	300.100	296.082,09	
.2750	Verzinsung des Anlagekapitals	304.400	299.900	296.537,07	
	Einnahmen	654.400	683.300	656.749,16	
	Ausgaben				
.4700	Deckungsreserve für Personalausgaben Gem Par. 11 KommHV allgemein	0	0	0,00	
.8010	Zinsausgaben für Kredite an Land	0	0	0,00	
.8020	Zinsausgaben für Kredite von Gemeinden u Gemeindeverbänden (Bezirk, Landkreis)	0	0	0,00	
.8040	Sonstige öffentl. Bereiche	0	0	0,00	
.8060	Zinsausgaben an sonstige öffentl. Sonder. (Spark. Landesbk. usw.)	9.000	13.500	15.222,99	
.8070	Zinsausgaben an priv. Unternehmen (Raiffeisen-, Volks-, Hypobk. usw.)	41.500	18.000	17.839,64	
.8080	Kreditmarkt, (Sparkassen, Banken usw.)	0	0	0,00	
.8090	Kreditmarkt für Wasserwerk	43.300	65.900	48.243,40	
.8500	Deckungsreserve gem. Par. 11 KommHv (für alle übrigen Zwecke)	0	0	0,00	
.8600	Zuführung zum Vermögenshaushalt	342.200	379.300	642.486,97	
	Ausgaben	436.000	476.700	723.793,00	
	UAB 9100 Zu-/Überschuss	218.400	206.600	-67.043,84	
	Einnahmen	654.400	683.300	656.749,16	
	Ausgaben	436.000	476.700	723.793,00	
	AB 91 Zu-/Überschuss	218.400	206.600	-67.043,84	

A. Verwaltungshaushalt - Einzelpläne

Gemeinde **1 Stadt Laufen**
 Einzelplan **9 Allgemeine Finanzwirtschaft**
 Abschnitt **92 Abwicklung der Vorjahre**
 U-Abschnitt **9200 Abwicklung der Vorjahre**

Haushaltsstelle		Haushaltsansatz		Ergebnis der Jahresrechnung	Erläuterungen
Nr.	Bezeichnung	2011	2010	2009	Sonst. Amt DVM Vermerk
		EUR	EUR	EUR	
1	2	3	4	5	6
	Einnahmen				
	Einnahmen	0	0	0,00	
	Ausgaben				
.8950	Ist-Fehlbetrag des Verwaltungshaushalts	0	0	-35.446,18	
	Ausgaben	0	0	-35.446,18	
	UAB 9200 Zu-/Überschuss	0	0	35.446,18	
	Einnahmen	0	0	0,00	
	Ausgaben	0	0	-35.446,18	
	AB 92 Zu-/Überschuss	0	0	35.446,18	
	Einnahmen	5.842.000	5.447.400	6.081.210,91	
	Ausgaben	2.665.500	2.912.700	3.093.053,06	
	EP 9 Zu-/Überschuss	3.176.500	2.534.700	2.988.157,85	

*** Ende der Liste "A. Verwaltungshaushalt - Einzelpläne" ***

Einzelpläne für das Haushaltsjahr 2011

Vermögenshaushalt

- in EUR -

B. Vermögenshaushalt - Einzelpläne

Gemeinde **1 Stadt Laufen**
 Einzelplan **0 Allgemeine Verwaltung**
 Abschnitt **06 Einrichtungen für die gesamte Verwaltung**
 U-Abschnitt **0600 Gesamtverwaltung**

Haushaltsstelle		Haushaltsansatz			Ergebnis der Jahresrechnung	Investitionen und Invest.- Förderungsmaßnahmen		Erläuterungen		
Nr.	Bezeichnung	2011	2011 Verpfl.-Erm.	2010		2009	Gesamt- ausgabebedarf	bisher bereitgestellt	Amt	DVM
1	2	EUR	EUR	EUR	EUR	EUR	EUR	9		
	Einnahmen									
.3450	Einnahmen aus der Veräußerung von beweglichen Sachen	500		500	-0,03					
	Einnahmen	500		500	-0,03					
	Ausgaben									
.9350	Erwerb von bewegl. Sachen des Anlagevermögens	10.000	0	20.000	14.238,59	140.000	34.239			
.9400	Umbau Rathaus (u. a. Bürgerbüro)	3.000	0	40.000	10.588,35	111.497	73.497			
	Ausgaben	13.000	0	60.000	24.826,94	251.497	107.736			
	UAB 0600 Zu-/Überschuss	-12.500		-59.500	-24.826,97					
	Einnahmen	500		500	-0,03					
	Ausgaben	13.000	0	60.000	24.826,94	251.497	107.736			
	AB 06 Zu-/Überschuss	-12.500		-59.500	-24.826,97					
	Einnahmen	500		500	-0,03					
	Ausgaben	13.000	0	60.000	24.826,94	251.497	107.736			
	EP 0 Zu-/Überschuss	-12.500		-59.500	-24.826,97					

B. Vermögenshaushalt - Einzelpläne

Gemeinde **1 Stadt Laufen**
 Einzelplan **1 Öffentliche Sicherheit und Ordnung**
 Abschnitt **11 Öffentliche Ordnung**
 U-Abschnitt **1100 Öffentliche Ordnung**

Haushaltsstelle		Haushaltsansatz			Ergebnis der Jahresrechnung	Investitionen und Invest.- Förderungsmaßnahmen		Erläuterungen		
Nr.	Bezeichnung	2011	2011 Verpfl.-Erm.	2010		2009	Gesamt- ausgabebedarf	bisher bereitgestellt	Amt	DVM
1	2	3	4	5	6	7	8	9		
	Einnahmen	0		0	0,00					
	Ausgaben									
.9870	Tierschutz - Katzenhaus Freilassing	0	0	43.000	0,00	43.000	43.000			
	Ausgaben	0	0	43.000	0,00	43.000	43.000			
	UAB 1100 Zu-/Überschuss	0		-43.000	0,00					
	Einnahmen	0		0	0,00					
	Ausgaben	0	0	43.000	0,00	43.000	43.000			
	AB 11 Zu-/Überschuss	0		-43.000	0,00					

B. Vermögenshaushalt - Einzelpläne

Gemeinde **1 Stadt Laufen**
 Einzelplan **1 Öffentliche Sicherheit und Ordnung**
 Abschnitt **13 Brandschutz**
 U-Abschnitt **1300 Feuerwehr**

Haushaltsstelle		Haushaltsansatz			Ergebnis der Jahresrechnung	Investitionen und Invest.- Förderungsmaßnahmen		Erläuterungen		
Nr.	Bezeichnung	2011	2011 Verpfl.-Erm.	2010		2009	Gesamt- ausgabebedarf	bisher bereitgestellt	Amt	DVM
1	2	3 EUR	4 EUR	5 EUR	6 EUR	7 EUR	8 EUR	9		
	Einnahmen									
.3610	Zuweisungen f. Investitionen vom Land	1.000		135.000	0,00					
.3620	Zuweisungen u. Investitionen vom Land- kreis	500		30.500	0,00					
.3670	Zuweisung für Investitionen von übrig. Bereichen - Bayer.Versicherungskammer	500		500	0,00					
	Einnahmen	2.000		166.000	0,00					
	Ausgaben									
.9350	Erwerb von beweglichen Sachen des Anlagevermögens	10.000	0	118.000	415.284,82	1.231.655	1.151.655			
.9400	Baukosten incl. Baunebenkosten	0	0	0	0,00	50.100	0			
	Ausgaben	10.000	0	118.000	415.284,82	1.281.755	1.151.655			
	UAB 1300 Zu-/Überschuss	-8.000		48.000	-415.284,82					

B. Vermögenshaushalt - Einzelpläne

Gemeinde **1 Stadt Laufen**
 Einzelplan **1 Öffentliche Sicherheit und Ordnung**
 Abschnitt **13 Brandschutz**
 U-Abschnitt **1301 Sanierung Feuerwehrhaus**

Haushaltsstelle		Haushaltsansatz			Ergebnis der Jahresrechnung	Investitionen und Invest.-Förderungsmaßnahmen		Erläuterungen		
Nr.	Bezeichnung	2011	2011 Verpfl.-Erm.	2010		2009	Gesamt- ausgabebedarf	bisher bereitgestellt	Amt	DVM
1	2	EUR	EUR	EUR	EUR	EUR	EUR	9		
	Einnahmen									
.3450	Einnahmen aus der Veräußerung von beweglichen Sachen	100		100	0,00					
	Einnahmen	100		100	0,00					
	Ausgaben									
.9400	Baukosten	1.000	0	1.000	0,00	21.000	1.000			
.9420	Baunebenkosten	100	0	100	0,00	4.100	100			
	Ausgaben	1.100	0	1.100	0,00	25.100	1.100			
	UAB 1301 Zu-/Überschuss	-1.000		-1.000	0,00					
	Einnahmen	2.100		166.100	0,00					
	Ausgaben	11.100	0	119.100	415.284,82	1.306.855	1.152.755			
	AB 13 Zu-/Überschuss	-9.000		47.000	-415.284,82					
	Einnahmen	2.100		166.100	0,00					
	Ausgaben	11.100	0	162.100	415.284,82	1.349.855	1.195.755			
	EP 1 Zu-/Überschuss	-9.000		4.000	-415.284,82					

B. Vermögenshaushalt - Einzelpläne

Gemeinde **1 Stadt Laufen**
 Einzelplan **2 Schulen**
 Abschnitt **21 Grund- und Hauptschulen**
 U-Abschnitt **2110 Grundschule Leobendorf**

Haushaltsstelle		Haushaltsansatz			Ergebnis der Jahresrechnung	Investitionen und Invest.- Förderungsmaßnahmen		Erläuterungen		
Nr.	Bezeichnung	2011	2011 Verpfl.-Erm.	2010		2009	Gesamt- ausgabebedarf	bisher bereitgestellt	Amt	DVM
1	2	3 EUR	4 EUR	5 EUR	6 EUR	7 EUR	8 EUR	9		
	Einnahmen									
.3610	Zuschuß des Landes	0		0	0,00					
	Einnahmen	0		0	0,00					
	Ausgaben									
.9350	Neuanschaffung von bewegl. Sachen des Anlagevermögens	2.000	0	2.000	0,00	0	2.000			
	Ausgaben	2.000	0	2.000	0,00	0	2.000			
	UAB 2110 Zu-/Überschuss	-2.000		-2.000	0,00					

B. Vermögenshaushalt - Einzelpläne

Gemeinde **1 Stadt Laufen**
 Einzelplan **2 Schulen**
 Abschnitt **21 Grund- und Hauptschulen**
 U-Abschnitt **2111 Umbau Grundschule Leobendorf**

Haushaltsstelle		Haushaltsansatz			Ergebnis der Jahresrechnung	Investitionen und Invest.- Förderungsmaßnahmen		Erläuterungen		
Nr.	Bezeichnung	2011	2011 Verpfl.-Erm.	2010		2009	Gesamt- ausgabebedarf	bisher bereitgestellt	Amt	DVM
1	2	3 EUR	4 EUR	5 EUR	6 EUR	7 EUR	8 EUR	9		
	Einnahmen									
.3610	Zuschuß des Landes	0		0	0,00					
	Einnahmen	0		0	0,00					
	Ausgaben									
.9400	Sanierung Grundschule Leobendorf einschl. Planungskosten	2.000	0	2.000	0,00	0	2.000			
	Ausgaben	2.000	0	2.000	0,00	0	2.000			
	UAB 2111 Zu-/Überschuss	-2.000		-2.000	0,00					

B. Vermögenshaushalt - Einzelpläne

Gemeinde **1 Stadt Laufen**
 Einzelplan **2 Schulen**
 Abschnitt **21 Grund- und Hauptschulen**
 U-Abschnitt **2150 Grund- und Mittelschule Laufen**

Haushaltsstelle		Haushaltsansatz			Ergebnis der Jahresrechnung	Investitionen und Invest.- Förderungsmaßnahmen		Erläuterungen		
Nr.	Bezeichnung	2011	2011 Verpfl.-Erm.	2010		2009	Gesamt- ausgabebedarf	bisher bereitgestellt	Amt	DVM
1	2	3 EUR	4 EUR	5 EUR	6 EUR	7 EUR	8 EUR	9		
	Einnahmen									
.3610	Zuschuß des Landes	0		0	0,00					
	Einnahmen	0		0	0,00					
	Ausgaben									
.9350	Neuanschaffung von bewegl. Sachen des Anlagevermögens	20.000	0	20.000	6.285,74	98.972	40.258			
.9400	Baukosten	2.000	0	0	0	8.000	0			
	Ausgaben	22.000	0	20.000	6.285,74	106.972	40.258			
	UAB 2150 Zu-/Überschuss	-22.000		-20.000	-6.285,74					

B. Vermögenshaushalt - Einzelpläne

Gemeinde **1 Stadt Laufen**
 Einzelplan **2 Schulen**
 Abschnitt **21 Grund- und Hauptschulen**
 U-Abschnitt **2151 Erweiterung der Volksschule Laufen**

Haushaltsstelle		Haushaltsansatz			Ergebnis der Jahresrechnung	Investitionen und Invest.- Förderungsmaßnahmen		Erläuterungen		
Nr.	Bezeichnung	2011	2011 Verpfl.-Erm.	2010		2009	Gesamt- ausgabebedarf	bisher bereitgestellt	Amt	DVM
1	2	3 EUR	4 EUR	5 EUR	6 EUR	7 EUR	8 EUR	9		
	Einnahmen									
.3600	Zuschüsse vom Bund (Photovoltaik)	0		0	0,00					
.3610	Zuschuß des Landes	0		0	0,00					
.3640	Zuschuß der Berchtesgadener Landesstiftung	0		0	0,00					
	Einnahmen	0		0	0,00					
	Ausgaben									
.9400	Baukosten einschl. Baunebenkosten Lift und Brandschutztür	2.000	0	5.000	117.245,23	130.245	122.245			
	Ausgaben	2.000	0	5.000	117.245,23	130.245	122.245			
	UAB 2151 Zu-/Überschuss	-2.000		-5.000	-117.245,23					
	Einnahmen	0		0	0,00					
	Ausgaben	28.000	0	29.000	123.530,97	237.217	166.503			
	AB 21 Zu-/Überschuss	-28.000		-29.000	-123.530,97					
	Einnahmen	0		0	0,00					
	Ausgaben	28.000	0	29.000	123.530,97	237.217	166.503			
	EP 2 Zu-/Überschuss	-28.000		-29.000	-123.530,97					

B. Vermögenshaushalt - Einzelpläne

Gemeinde **1 Stadt Laufen**
 Einzelplan **3 Wissenschaft, Forschung, Kulturpflege**
 Abschnitt **33 Theater, Konzerte, Musikpflege**
 U-Abschnitt **3330 Salzachfestspiele**

Haushaltsstelle		Haushaltsansatz			Ergebnis der Jahresrechnung	Investitionen und Invest.- Förderungsmaßnahmen		Erläuterungen		
Nr.	Bezeichnung	2011	2011 Verpfl.-Erm.	2010		2009	Gesamt- ausgabebedarf	bisher bereitgestellt	Amt	DVM
1	2	3 EUR	4 EUR	5 EUR	6 EUR	7 EUR	8 EUR	9		
	Einnahmen									
	Einnahmen	0		0	0,00					
	Ausgaben									
.9350	Neuanschaffung von bewegl. Sachen des Anlagevermögens	5.000	0	5.000	22.196,18	67.196	27.196			
.9400	Baukosten	5.000	0	5.000	15.171,93	60.000	20.172			
	Ausgaben	10.000	0	10.000	37.368,11	127.196	47.368			
	UAB 3330 Zu-/Überschuss	-10.000		-10.000	-37.368,11					
	Einnahmen	0		0	0,00					
	Ausgaben	10.000	0	10.000	37.368,11	127.196	47.368			
	AB 33 Zu-/Überschuss	-10.000		-10.000	-37.368,11					

B. Vermögenshaushalt - Einzelpläne

Gemeinde **1 Stadt Laufen**
 Einzelplan **3 Wissenschaft, Forschung, Kulturpflege**
 Abschnitt **34 Heimat- und sonstige Kunstpflege**
 U-Abschnitt **3400 Heimat- und sonstige Kunstpflege**

Haushaltsstelle		Haushaltsansatz			Ergebnis der Jahresrechnung	Investitionen und Invest.- Förderungsmaßnahmen		Erläuterungen		
Nr.	Bezeichnung	2011	2011 Verpfl.-Erm.	2010		2009	Gesamt- ausgabebedarf	bisher bereitgestellt	Amt	DVM
1	2	3 EUR	4 EUR	5 EUR	6 EUR	7 EUR	8 EUR	9		
	Einnahmen									
.3670	Zuschüsse, Spenden usw. Rupertus am Steg (Privatunternehmer) (fr. 36.3670)	500		0	0					
.3680	Zuschüsse, Spenden usw. Rupertus am Steg (Stiftungen, Vereine, Privatpers.)	0		0	0					
	Einnahmen	500		0	0,00					
	Ausgaben									
.9350	Neuanschaffung von bewegl. Sachen des Anlagevermögens (Rupertus)	0	0	0	0	0	0			
.9880	Zuschuß Trachtenverein Laufen für Vereinsheimbau (früher: 3600.9880)	22.000	0	0	0	22.000	0			
	Ausgaben	22.000	0	0	0,00	22.000	0			
	UAB 3400 Zu-/Überschuss	-21.500		0	0,00					
	Einnahmen	500		0	0,00					
	Ausgaben	22.000	0	0	0,00	22.000	0			
	AB 34 Zu-/Überschuss	-21.500		0	0,00					

B. Vermögenshaushalt - Einzelpläne

Gemeinde **1 Stadt Laufen**
 Einzelplan **3 Wissenschaft, Forschung, Kulturpflege**
 Abschnitt **36 Naturschutz, Denkmalschutz und -pflege**
 U-Abschnitt **3600 Natur- und Landschaftspflege**

Haushaltsstelle		Haushaltsansatz			Ergebnis der Jahresrechnung	Investitionen und Invest.- Förderungsmaßnahmen		Erläuterungen		
Nr.	Bezeichnung	2011	2011 Verpfl.-Erm.	2010		2009	Gesamt- ausgabebedarf	bisher bereitgestellt	Amt	DVM
1	2	3	4	5	6	7	8	9		
	Einnahmen									
.3670	Zuschüsse, Spenden usw.(Rupertus am Steg neue HHst. 3400.3670)	0		30.000	0,00					
	Einnahmen	0		30.000	0,00					
	Ausgaben									
.9350	Neuanschaffung von bewegl. Sachen des Anlagevermögens Rupertus (neu: 34.9350)	0	0	38.500	21.714,73	62.215	60.215			
.9880	Zuschuß Trachtenverein Laufen für Verein sheimbau (neu: 3400.9880)	0	0	15.000	26.293,76	63.294	41.294			
	Ausgaben	0	0	53.500	48.008,49	125.509	101.509			
	UAB 3600 Zu-/Überschuss	0		-23.500	-48.008,49					

B. Vermögenshaushalt - Einzelpläne

Gemeinde **1 Stadt Laufen**
 Einzelplan **3 Wissenschaft, Forschung, Kulturpflege**
 Abschnitt **36 Naturschutz, Denkmalschutz und -pflege**
 U-Abschnitt **3650 Denkmalschutz und -pflege**

Haushaltsstelle		Haushaltsansatz			Ergebnis der Jahresrechnung	Investitionen und Invest.- Förderungsmaßnahmen		Erläuterungen		
Nr.	Bezeichnung	2011	2011 Verpfl.-Erm.	2010		2009	Gesamt- ausgabebedarf	bisher bereitgestellt	Amt	DVM
1	2	3 EUR	4 EUR	5 EUR	6 EUR	7 EUR	8 EUR	9		
	Einnahmen									
.3610	Zuschuß des Landes	15.000		0	0					
	Einnahmen	15.000		0	0,00					
	Ausgaben									
.9400	Baukosten Sanierung Arkadengräber m. Kapelle Alter Friedhof	145.000	0	0	0	170.000	0			
.9420	Baunebenkosten	15.000	0	0	0	17.000	0			
	Ausgaben	160.000	0	0	0,00	187.000	0			
	UAB 3650 Zu-/Überschuss	-145.000		0	0,00					
	Einnahmen	15.000		30.000	0,00					
	Ausgaben	160.000	0	53.500	48.008,49	312.509	101.509			
	AB 36 Zu-/Überschuss	-145.000		-23.500	-48.008,49					

B. Vermögenshaushalt - Einzelpläne

Gemeinde **1 Stadt Laufen**
 Einzelplan **3 Wissenschaft, Forschung, Kulturpflege**
 Abschnitt **37 Kirchen**
 U-Abschnitt **3700 Kirchen**

Haushaltsstelle		Haushaltsansatz			Ergebnis der Jahresrechnung	Investitionen und Invest.- Förderungsmaßnahmen		Erläuterungen		
Nr.	Bezeichnung	2011	2011 Verpfl.-Erm.	2010		2009	Gesamt- ausgabebedarf	bisher bereitgestellt	Amt	DVM
1	2	3	4	5	6	7	8	9		
	Einnahmen	0		0	0,00					
	Ausgaben									
.9870	Zuschuß Kreuzgangsanie rung	0	0	0	7.500,00	0	0			
	Ausgaben	0	0	0	7.500,00	0	0			
	UAB 3700 Zu-/Überschuss	0		0	-7.500,00					
	Einnahmen	0		0	0,00					
	Ausgaben	0	0	0	7.500,00	0	0			
	AB 37 Zu-/Überschuss	0		0	-7.500,00					
	Einnahmen	15.500		30.000	0,00					
	Ausgaben	192.000	0	63.500	92.876,60	461.705	148.877			
	EP 3 Zu-/Überschuss	-176.500		-33.500	-92.876,60					

B. Vermögenshaushalt - Einzelpläne

Gemeinde **1 Stadt Laufen**
 Einzelplan **4 Soziale Sicherung**
 Abschnitt **46 Soziale Sicherung**
 U-Abschnitt **4600 Einrichtung der Jugendhilfe**

Haushaltsstelle		Haushaltsansatz			Ergebnis der Jahresrechnung	Investitionen und Invest.- Förderungsmaßnahmen		Erläuterungen		
Nr.	Bezeichnung	2011	2011 Verpfl.-Erm.	2010		2009	Gesamt- ausgabebedarf	bisher bereitgestellt	Amt	DVM
1	2	3 EUR	4 EUR	5 EUR	6 EUR	7 EUR	8 EUR	9		
	Einnahmen									
.3610	Zuschuß des Landes	762.000		0	0,00					
	Einnahmen	762.000		0	0,00					
	Ausgaben									
.9320	Grunderwerb	516.000	0	150.000	0,00	950.000	150.000			
.9400	Hochbaumaßnahmen, Erweiterungs, Neu-,u. Ausbauten	800.000	0	6.000	3.396,51	2.709.397	9.397			
.9420	Baunebenkosten	200.000	0	0	0	254.000	0			
	Ausgaben	1.516.000	0	156.000	3.396,51	3.913.397	159.397			
	UAB 4600 Zu-/Überschuss	-754.000		-156.000	-3.396,51					

B. Vermögenshaushalt - Einzelpläne

Gemeinde **1 Stadt Laufen**
 Einzelplan **4 Soziale Sicherung**
 Abschnitt **46 Soziale Sicherung**
 U-Abschnitt **4640 Städt. Kindergarten Poststraße**

Haushaltsstelle		Haushaltsansatz			Ergebnis der Jahresrechnung	Investitionen und Invest.-Förderungsmaßnahmen		Erläuterungen		
Nr.	Bezeichnung	2011	2011 Verpfl.-Erm.	2010		2009	Gesamt- ausgabebedarf	bisher bereitgestellt	Amt	DVM
1	2	3 EUR	4 EUR	5 EUR	6 EUR	7 EUR	8 EUR	9		
	Einnahmen									
.3610	FAG-Zuweisung vom Land	0		0	0,00					
.3670	Zuweisung von der Kehlsteinstiftung	0		0	0,00					
	Einnahmen	0		0	0,00					
	Ausgaben									
.9350	Erwerb von bewegl. Sachen - Einrichtung	2.000	0	3.000	0,00	11.000	3.000			
.9400	Baumaßnahme incl. Baunebenkosten	2.000	0	2.000	3.869,88	88.020	43.890			
	Ausgaben	4.000	0	5.000	3.869,88	99.020	46.890			
	UAB 4640 Zu-/Überschuss	-4.000		-5.000	-3.869,88					

B. Vermögenshaushalt - Einzelpläne

Gemeinde **1 Stadt Laufen**
 Einzelplan **4 Soziale Sicherung**
 Abschnitt **46 Soziale Sicherung**
 U-Abschnitt **4641 Kinderkrippe**

Haushaltsstelle		Haushaltsansatz			Ergebnis der Jahresrechnung	Investitionen und Invest.- Förderungsmaßnahmen		Erläuterungen		
Nr.	Bezeichnung	2011	2011 Verpfl.-Erm.	2010		2009	Gesamt- ausgabebedarf	bisher bereitgestellt	Amt	DVM
1	2	EUR	EUR	EUR	EUR	EUR	EUR	9		
	Einnahmen									
.3610	Zuschuß des Landes	0		0	0,00					
	Einnahmen	0		0	0,00					
	Ausgaben									
.9400	Baukosten, 2. Rettungsweg, Brandschutz incl. Baunebenkosten	0	0	9.800	0,00	190.000	15.597			
	Ausgaben	0	0	9.800	0,00	190.000	15.597			
	UAB 4641 Zu-/Überschuss	0		-9.800	0,00					

B. Vermögenshaushalt - Einzelpläne

Gemeinde **1 Stadt Laufen**
 Einzelplan **4 Soziale Sicherung**
 Abschnitt **46 Soziale Sicherung**
 U-Abschnitt **4643 Kath. Kindergarten St. Agnes Laufen**

Haushaltsstelle		Haushaltsansatz			Ergebnis der Jahresrechnung	Investitionen und Invest.- Förderungsmaßnahmen		Erläuterungen		
Nr.	Bezeichnung	2011	2011 Verpfl.-Erm.	2010		2009	Gesamt- ausgabebedarf	bisher bereitgestellt	Amt	DVM
1	2	3	4	5	6	7	8	9		
	Einnahmen									
.3610	Zuschuß des Landes für Generalsanierung kirchlicher Kindergarten	215.000		0	0					
	Einnahmen	215.000		0	0,00					
	Ausgaben									
.9870	Zuschuss der Stadt Laufen zur Generalsanierung (neu 4643.9880)	0	0	0	0,00	100.000	0			
.9880	Investitionskostenzuschuss für die Generalsanierung (früher 4643.9870)	486.000	0	0	0	486.000	0			
	Ausgaben	486.000	0	0	0,00	586.000	0			
	UAB 4643 Zu-/Überschuss	-271.000		0	0,00					
	Einnahmen	977.000		0	0,00					
	Ausgaben	2.006.000	0	170.800	7.266,39	4.788.417	221.884			
	AB 46 Zu-/Überschuss	-1.029.000		-170.800	-7.266,39					
	Einnahmen	977.000		0	0,00					
	Ausgaben	2.006.000	0	170.800	7.266,39	4.788.417	221.884			
	EP 4 Zu-/Überschuss	-1.029.000		-170.800	-7.266,39					

B. Vermögenshaushalt - Einzelpläne

Gemeinde **1 Stadt Laufen**
 Einzelplan **5 Gesundheit, Sport, Erholung**
 Abschnitt **55 Förderung des Sports**
 U-Abschnitt **5500 Förderung des Sports**

Haushaltsstelle		Haushaltsansatz			Ergebnis der Jahresrechnung	Investitionen und Invest.- Förderungsmaßnahmen		Erläuterungen		
Nr.	Bezeichnung	2011	2011 Verpfl.-Erm.	2010		2009	Gesamt- ausgabebedarf	bisher bereitgestellt	Amt	DVM
1	2	3 EUR	4 EUR	5 EUR	6 EUR	7 EUR	8 EUR	9		
	Einnahmen	0		0	0,00					
	Ausgaben									
.9260	Darlehen an Sportverein Laufen -Zwischenfinanzierung-	0	0	5.000	0,00	10.300	910			
.9870	Zuschüsse an Sportvereine TC Laufen SV Laufen, SV Leobend. (neu: 5500.9880)	0	0	10.000	18.167,07	457.159	441.659			
.9880	Zuschüsse an Sportvereine, TC Laufen (früher 5500.9870)	12.500	0	0	0	47.000	0			
	Ausgaben	12.500	0	15.000	18.167,07	514.459	442.569			
	UAB 5500 Zu-/Überschuss	-12.500		-15.000	-18.167,07					
	Einnahmen	0		0	0,00					
	Ausgaben	12.500	0	15.000	18.167,07	514.459	442.569			
	AB 55 Zu-/Überschuss	-12.500		-15.000	-18.167,07					

B. Vermögenshaushalt - Einzelpläne

Gemeinde **1 Stadt Laufen**
 Einzelplan **5 Gesundheit, Sport, Erholung**
 Abschnitt **56 Eigene Sportstätten**
 U-Abschnitt **5600 Eigene Sportstätten**

Haushaltsstelle		Haushaltsansatz			Ergebnis der Jahresrechnung	Investitionen und Invest.- Förderungsmaßnahmen		Erläuterungen		
Nr.	Bezeichnung	2011	2011 Verpfl.-Erm.	2010		2009	Gesamt- ausgabebedarf	bisher bereitgestellt	Amt	DVM
1	2	3 EUR	4 EUR	5 EUR	6 EUR	7 EUR	8 EUR	9		
	Einnahmen									
.3610	Zuschuß vom Land	0		0	0,00					
.3640	Sportplatz- Zuschuß Berchtesg. Landesstiftung	0		0	0,00					
	Einnahmen	0		0	0,00					
	Ausgaben									
.9350	Geräteausstattung Sportplatz	1.000	0	1.000	0,00	0	1.000			
.9400	Baumaßnahmen	15.000	0	2.000	0,00	1.825.942	1.804.942			
.9420	Baunebenkosten	1.000	0	0	0,00	142.152	141.152			
	Ausgaben	17.000	0	3.000	0,00	1.968.094	1.947.094			
	UAB 5600 Zu-/Überschuss	-17.000		-3.000	0,00					
	Einnahmen	0		0	0,00					
	Ausgaben	17.000	0	3.000	0,00	1.968.094	1.947.094			
	AB 56 Zu-/Überschuss	-17.000		-3.000	0,00					

B. Vermögenshaushalt - Einzelpläne

Gemeinde **1 Stadt Laufen**
 Einzelplan **5 Gesundheit, Sport, Erholung**
 Abschnitt **58 Park, Gartenanlagen**
 U-Abschnitt **5800 Park, Gartenanlagen**

Haushaltsstelle		Haushaltsansatz			Ergebnis der Jahresrechnung	Investitionen und Invest.- Förderungsmaßnahmen		Erläuterungen		
Nr.	Bezeichnung	2011	2011 Verpfl.-Erm.	2010		2009	Gesamt- ausgabebedarf	bisher bereitgestellt	Amt	DVM
1	2	EUR	EUR	EUR	EUR	EUR	EUR	9		
	Einnahmen									
.3610	Zuschuß des Landes Neugestaltung Stadtp. (Konjunkturpaket II)	54.000		130.000	0,00					
.3670	Zuschuß Stadtpark (Spiel-Boot)	10.000		0	0					
	Einnahmen	64.000		130.000	0,00					
	Ausgaben									
.9350	Neuanschaffung von bewegl. Sachen des Anlagevermögens	2.000	0	2.000	0,00	0	2.000			
.9420	Baunebenkosten	10.000	0	15.000	3.792,53	63.793	18.793			
.9500	Tiefbaumaßnahmen	60.000	0	245.000	0,00	560.000	245.000			
	Ausgaben	72.000	0	262.000	3.792,53	623.793	265.793			
	UAB 5800 Zu-/Überschuss	-8.000		-132.000	-3.792,53					
	Einnahmen	64.000		130.000	0,00					
	Ausgaben	72.000	0	262.000	3.792,53	623.793	265.793			
	AB 58 Zu-/Überschuss	-8.000		-132.000	-3.792,53					

B. Vermögenshaushalt - Einzelpläne

Gemeinde **1 Stadt Laufen**
 Einzelplan **5 Gesundheit, Sport, Erholung**
 Abschnitt **59 Sonst. Erholungseinrichtungen (Campingpl.Wanderwege, Besucherlenkung)**
 U-Abschnitt **5900 Campingplatz, Besucherlenkungszentrum Haarmoos, Wanderwege**

Haushaltsstelle		Haushaltsansatz			Ergebnis der Jahresrechnung	Investitionen und Invest.- Förderungsmaßnahmen		Erläuterungen		
Nr.	Bezeichnung	2011	2011 Verpfl.-Erm.	2010		2009	Gesamt- ausgabebedarf	bisher bereitgestellt	Amt	DVM
1	2	3 EUR	4 EUR	5 EUR	6 EUR	7 EUR	8 EUR	9		
	Einnahmen									
	Einnahmen	0		0	0,00					
	Ausgaben									
.9600	Besucherlenkungszentrum Haarmoos (früher: 7900.9600)	15.000	0	0	0	15.000	0			
	Ausgaben	15.000	0	0	0,00	15.000	0			
	UAB 5900 Zu-/Überschuss	-15.000		0	0,00					
	Einnahmen	0		0	0,00					
	Ausgaben	15.000	0	0	0,00	15.000	0			
	AB 59 Zu-/Überschuss	-15.000		0	0,00					
	Einnahmen	64.000		130.000	0,00					
	Ausgaben	116.500	0	280.000	21.959,60	3.121.346	2.655.456			
	EP 5 Zu-/Überschuss	-52.500		-150.000	-21.959,60					

B. Vermögenshaushalt - Einzelpläne

Gemeinde **1 Stadt Laufen**
 Einzelplan **6 Bau- und Wohnungswesen, Verkehr**
 Abschnitt **61 Städtebauliche Planung, Städtebauförderung, Vermessung, Bauordnung**
 U-Abschnitt **6101 Städtebauliche Planung, Städtebauförderung**

Haushaltsstelle		Haushaltsansatz			Ergebnis der Jahresrechnung	Investitionen und Invest.-Förderungsmaßnahmen		Erläuterungen		
Nr.	Bezeichnung	2011	2011 Verpfl.-Erm.	2010		2009	Gesamt- ausgabebedarf	bisher bereitgestellt	Amt	DVM
1	2	3 EUR	4 EUR	5 EUR	6 EUR	7 EUR	8 EUR	9		
	Einnahmen									
.3610	Zuschüsse vom Land	277.000		0	213.000,00					
	Einnahmen	277.000		0	213.000,00					
	Ausgaben									
.9320	Grunderwerb	2.000	0	2.000	0,00	49.830	9.830			
.9400	Baumaßnahmen <i>(Neugestaltung Oberfläche Mühlengaßl, Färbergaßl, Wallygassl usw.)</i>	75.000	0	2.000	0,00	111.895	6.895			
.9420	Baunebenkosten	1.000	0	1.000	0,00	27.491	9.491			
.9870	Förd. Städtebaul. Sanierungsmaßnahmen <i>(Private Unternehmen)</i>	116.000	0	0	355.000,00	3.199.754	1.910.754			
.9880	Förd. Städtebaul. Sanierungsmaßnahmen <i>(Privatpersonen, Vereine)</i>	102.000	0	0	0	402.000	0			
	Ausgaben	296.000	0	5.000	355.000,00	3.790.970	1.936.970			
	UAB 6101 Zu-/Überschuss	-19.000		-5.000	-142.000,00					
	Einnahmen	277.000		0	213.000,00					
	Ausgaben	296.000	0	5.000	355.000,00	3.790.970	1.936.970			
	AB 61 Zu-/Überschuss	-19.000		-5.000	-142.000,00					

B. Vermögenshaushalt - Einzelpläne

Gemeinde **1 Stadt Laufen**
 Einzelplan **6 Bau- und Wohnungswesen, Verkehr**
 Abschnitt **62 Wohnungsbauförderung und Wohnungsfürsorge**
 U-Abschnitt **6200 Wohnbauförderung, Wohnungsfürsorge (Wohnbaugebiete)**

Haushaltsstelle		Haushaltsansatz			Ergebnis der Jahresrechnung	Investitionen und Invest.-Förderungsmaßnahmen		Erläuterungen		
Nr.	Bezeichnung	2011	2011	2010		2009	Gesamt- ausgabebedarf	bisher bereitgestellt	Amt	DVM
1	2	3	4	5	6	7	8	9		
	Einnahmen									
.3260	Darlehensrückflüsse v. Priv. Unternehmen (neu: 6200.3270)	0		20.000	20.567,50					
.3270	Darlehensrückflüsse v. Übr. Bereich (Selbsthilfe, Obb. Heimstätte)	13.100		0	0,00					
.3400	Einnahmen aus der Veräußerung von Rest flächen	0		0	0,00					
.3401	Verkauf von Grundstücken: Baugebiet "Haslacher Breiten" (früher: 6301.3400)	260.000		0	0					
.3402	Verkauf von Grundstücken: Baugebiet Erweit. "Dammhausacker" (früher 6303.34)	200.000		0	0					
.3403	Verkauf von Grundstücken: Baugebiet "Oberheining Nordwest"	200.000		0	0					
.3404	Verkauf von Grundstücken: Baugebiet Erweit. "Haiden-Point" (früher 6321.34)	280.000		0	0					
.3610	Zuweisungen und Zuschüsse vom Land	0		0	0,00					
	Einnahmen	953.100		20.000	20.567,50					
	Ausgaben									
.9320	Erwerb von Grundstücken	2.000	0	2.000	0,00	20.500	17.339			
.9323	Grunderwerb Baugebiet "Oberheining- Nordwest" (früher 6307.9320)	59.000	0	0	0	59.000	0			
.9324	Grunderwerb Baugebiet Erweiterung "Haidenpoint" (früher 6321.9320)	70.000	0	0	0	140.000	0			
.9420	Nebenkosten	1.000	0	1.000	0,00	10.300	8.669			
.9423	Baunebenkosten Baugebiet "Oberheining Nordwest" Planungskosten	500	0	0	0	500	0			
.9424	Baunebenkosten Baugebiet "Haidenpoint" (Planungskosten)	500	0	0	0	500	0			
.9504	Baukosten Baugebiet "Haidenpoint" (Spielplatz)	10.000	0	0	0	10.000	0			
.9870	Förderung Städtebau Sanierungsmaßnahmen (6101.9870)	0	0	3.000	0,00	22.339	18.339			
	Ausgaben	143.000	0	6.000	0,00	263.139	44.347			
	UAB 6200 Zu-/Überschuss	810.100		14.000	20.567,50					
	Einnahmen	953.100		20.000	20.567,50					
	Ausgaben	143.000	0	6.000	0,00	263.139	44.347			
	AB 62 Zu-/Überschuss	810.100		14.000	20.567,50					

B. Vermögenshaushalt - Einzelpläne

Gemeinde **1 Stadt Laufen**
 Einzelplan **6 Bau- und Wohnungswesen, Verkehr**
 Abschnitt **63 Gemeindestraßen, Wege, Brücken**
 U-Abschnitt **6300 Gemeindestraßen, Wege, Brücken, Bauhof**

Haushaltsstelle		Haushaltsansatz			Ergebnis der Jahresrechnung	Investitionen und Invest.- Förderungsmaßnahmen		Erläuterungen		
Nr.	Bezeichnung	2011	2011 Verpfl.-Erm.	2010		2009	Gesamt- ausgabebedarf	bisher bereitgestellt	Amt	DVM
1	2	3	4	5	6	7	8	9		
	Einnahmen									
.3450	Einnahmen aus der Veräußerung bewegl. Sachen	500		500	0,00					
.3500	Stellplatzablöse	7.500		7.500	0,00					
	Einnahmen	8.000		8.000	0,00					
	Ausgaben									
.9350	Neuanschaffung von beweglichen Sachen des Anlagevermögens	10.000	0	10.000	98.260,86	549.751	488.012			
	Ausgaben	10.000	0	10.000	98.260,86	549.751	488.012			
	UAB 6300 Zu-/Überschuss	-2.000		-2.000	-98.260,86					

B. Vermögenshaushalt - Einzelpläne

Gemeinde **1 Stadt Laufen**
 Einzelplan **6 Bau- und Wohnungswesen, Verkehr**
 Abschnitt **63 Gemeindestraßen, Wege, Brücken**
 U-Abschnitt **6301 Baugebiet "Haslacher Breiten"**

Haushaltsstelle		Haushaltsansatz			Ergebnis der Jahresrechnung	Investitionen und Invest.-Förderungsmaßnahmen		Erläuterungen		
Nr.	Bezeichnung	2011	2011 Verpfl.-Erm.	2010		2009	Gesamt- ausgabebedarf	bisher bereitgestellt	Amt	DVM
1	2	3 EUR	4 EUR	5 EUR	6 EUR	7 EUR	8 EUR	9		
	Einnahmen									
.3400	Einnahmen aus der Veräußerung von Grundstücken (neu: 6200.3401)	0		0	0,00					
.3500	Erschließungsbeitrag	600		600	0,00					
	Einnahmen	600		600	0,00					
	Ausgaben									
.9420	Baunebenkosten	0	0	0	0,00	74.200	150.523			
.9500	Tiefbaumaßnahmen	0	0	0	0,00	271.000	525.026			
	Ausgaben	0	0	0	0,00	345.200	675.549			
	UAB 6301 Zu-/Überschuss	600		600	0,00					

B. Vermögenshaushalt - Einzelpläne

Gemeinde **1 Stadt Laufen**
 Einzelplan **6 Bau- und Wohnungswesen, Verkehr**
 Abschnitt **63 Gemeindestraßen, Wege, Brücken**
 U-Abschnitt **6302 Neugestaltung Bahnhofsvorplatz**

Haushaltsstelle		Haushaltsansatz			Ergebnis der Jahresrechnung	Investitionen und Invest.- Förderungsmaßnahmen		Erläuterungen		
Nr.	Bezeichnung	2011	2011 Verpfl.-Erm.	2010		2009	Gesamt- ausgabebedarf	bisher bereitgestellt	Amt	DVM
1	2	3 EUR	4 EUR	5 EUR	6 EUR	7 EUR	8 EUR	9		
	Einnahmen									
.3610	Zuschuß des Landes	0		0	0,00					
.3670	Zuschuss von anderen Bereichen	0		0	0,00					
	Einnahmen	0		0	0,00					
	Ausgaben									
.9400	Baukosten incl. Baunebenkosten	5.000	0	5.000	0,00	50.000	5.000			
.9420	Baunebenkosten	0	0	0	0,00	0	0			
	Ausgaben	5.000	0	5.000	0,00	50.000	5.000			
	UAB 6302 Zu-/Überschuss	-5.000		-5.000	0,00					

B. Vermögenshaushalt - Einzelpläne

Gemeinde **1 Stadt Laufen**
 Einzelplan **6 Bau- und Wohnungswesen, Verkehr**
 Abschnitt **63 Gemeindestraßen, Wege, Brücken**
 U-Abschnitt **6303 Baugebiet "Erweiterung Dammhausacker"**

Haushaltsstelle		Haushaltsansatz			Ergebnis der Jahresrechnung	Investitionen und Invest.-Förderungsmaßnahmen		Erläuterungen		
Nr.	Bezeichnung	2011	2011 Verpfl.-Erm.	2010		2009	Gesamt- ausgabebedarf	bisher bereitgestellt	Amt	DVM
1	2	3 EUR	4 EUR	5 EUR	6 EUR	7 EUR	8 EUR	9		
	Einnahmen									
.3400	Einnahmen aus der Veräußerung von Grundstücken (neu: 6200.3402)	0		211.000	565.083,71					
.3500	Erschließungsbeitrag	5.000		80.000	115.336,62					
	Einnahmen	5.000		291.000	680.420,33					
	Ausgaben									
.9420	Baunebenkosten	500	0	100	678,27	66.742	59.420			
.9500	Tiefbauarbeiten "Erweiterung Dammhausacker" (Strasse)	500	0	100	13.578,73	323.624	293.124			
	Ausgaben	1.000	0	200	14.257,00	390.366	352.544			
	UAB 6303 Zu-/Überschuss	4.000		290.800	666.163,33					

B. Vermögenshaushalt - Einzelpläne

Gemeinde **1 Stadt Laufen**
 Einzelplan **6 Bau- und Wohnungswesen, Verkehr**
 Abschnitt **63 Gemeindestraßen, Wege, Brücken**
 U-Abschnitt **6304 Erneuerung der Stadtbachbrücken**

Haushaltsstelle		Haushaltsansatz			Ergebnis der Jahresrechnung	Investitionen und Invest.- Förderungsmaßnahmen		Erläuterungen		
Nr.	Bezeichnung	2011	2011 Verpfl.-Erm.	2010		2009	Gesamt- ausgabebedarf	bisher bereitgestellt	Amt	DVM
1	2	3 EUR	4 EUR	5 EUR	6 EUR	7 EUR	8 EUR	9		
	Einnahmen	0		0	0,00					
	Ausgaben									
.9420	Baunebenkosten	100	0	100	7.738,40	8.100	7.838			
.9500	Tiefbaumaßnahmen	500	0	500	17.708,26	20.500	18.208			
	Ausgaben	600	0	600	25.446,66	28.600	26.046			
	UAB 6304 Zu-/Überschuss	-600		-600	-25.446,66					

B. Vermögenshaushalt - Einzelpläne

Gemeinde **1 Stadt Laufen**
 Einzelplan **6 Bau- und Wohnungswesen, Verkehr**
 Abschnitt **63 Gemeindestraßen, Wege, Brücken**
 U-Abschnitt **6306 Baugebiet "Hauspoint"**

Haushaltsstelle		Haushaltsansatz			Ergebnis der Jahresrechnung	Investitionen und Invest.- Förderungsmaßnahmen		Erläuterungen		
Nr.	Bezeichnung	2011	2011 Verpfl.-Erm.	2010		2009	Gesamt- ausgabebedarf	bisher bereitgestellt	Amt	DVM
1	2	3	4	5	6	7	8	9		
	Einnahmen	0		0	0,00					
	Ausgaben									
.9420	Baunebenkosten	0	0	30.500	0,00	30.500	30.500			
	Ausgaben	0	0	30.500	0,00	30.500	30.500			
	UAB 6306 Zu-/Überschuss	0		-30.500	0,00					

B. Vermögenshaushalt - Einzelpläne

Gemeinde **1 Stadt Laufen**
 Einzelplan **6 Bau- und Wohnungswesen, Verkehr**
 Abschnitt **63 Gemeindestraßen, Wege, Brücken**
 U-Abschnitt **6307 Baugebiet "Oberheining Nordwest"**

Haushaltsstelle		Haushaltsansatz			Ergebnis der Jahresrechnung	Investitionen und Invest.- Förderungsmaßnahmen		Erläuterungen		
Nr.	Bezeichnung	2011	2011 Verpfl.-Erm.	2010		2009	Gesamt- ausgabebedarf	bisher bereitgestellt	Amt	DVM
1	2	3 EUR	4 EUR	5 EUR	6 EUR	7 EUR	8 EUR	9		
	Einnahmen									
.3500	Erschließungsbeitrag	50.000		0	0					
	Einnahmen	50.000		0	0,00					
	Ausgaben									
.9320	Grunderwerb (neu: 6200.9323)	0	0	40.000	0,00	150.000	40.000			
.9420	Baunebenkosten	7.000	0	10.000	0,00	35.000	10.000			
.9500	Baukosten	75.000	0	0	0,00	300.037	185.037			
	Ausgaben	82.000	0	50.000	0,00	485.037	235.037			
	UAB 6307 Zu-/Überschuss	-32.000		-50.000	0,00					

B. Vermögenshaushalt - Einzelpläne

Gemeinde **1 Stadt Laufen**
 Einzelplan **6 Bau- und Wohnungswesen, Verkehr**
 Abschnitt **63 Gemeindestraßen, Wege, Brücken**
 U-Abschnitt **6308 Rad- und Gehwege in Leobendorf**

Haushaltsstelle		Haushaltsansatz			Ergebnis der Jahresrechnung	Investitionen und Invest.- Förderungsmaßnahmen		Erläuterungen		
Nr.	Bezeichnung	2011	2011 Verpfl.-Erm.	2010		2009	Gesamt- ausgabebedarf	bisher bereitgestellt	Amt	DVM
1	2	3	4	5	6	7	8	9		
	Einnahmen									
.3610	Zuweisungen vom Land	0		0	0,00					
.3620	Zuweisung vom Landkreis	0		0	0,00					
	Einnahmen	0		0	0,00					
	Ausgaben									
.9320	Grunderwerb	500	0	1.000	0,00	61.210	60.210			
.9420	Baunebenkosten	0	0	0	111,00	0	0			
.9500	Baukosten	0	0	0	0,00	387.469	387.469			
	Ausgaben	500	0	1.000	111,00	448.679	447.679			
	UAB 6308 Zu-/Überschuss	-500		-1.000	-111,00					

B. Vermögenshaushalt - Einzelpläne

Gemeinde **1 Stadt Laufen**
 Einzelplan **6 Bau- und Wohnungswesen, Verkehr**
 Abschnitt **63 Gemeindestraßen, Wege, Brücken**
 U-Abschnitt **6309 Gehweg Bahnhof- Lagerhausstraße**

Haushaltsstelle		Haushaltsansatz			Ergebnis der Jahresrechnung	Investitionen und Invest.- Förderungsmaßnahmen		Erläuterungen		
Nr.	Bezeichnung	2011	2011 Verpfl.-Erm.	2010		2009	Gesamt- ausgabebedarf	bisher bereitgestellt	Amt	DVM
1	2	3 EUR	4 EUR	5 EUR	6 EUR	7 EUR	8 EUR	9		
	Einnahmen									
.3500	Erschließungsbeitrag	100.000		0	0,00					
	Einnahmen	100.000		0	0,00					
	Ausgaben									
.9320	Grunderwerb	3.000	0	3.000	0,00	0	3.000			
.9420	Baunebenkosten	5.000	0	5.000	141,98	9.800	10.225			
.9500	Baukosten	50.000	0	0	0,00	80.000	0			
	Ausgaben	58.000	0	8.000	141,98	89.800	13.225			
	UAB 6309 Zu-/Überschuss	42.000		-8.000	-141,98					

B. Vermögenshaushalt - Einzelpläne

Gemeinde **1 Stadt Laufen**
 Einzelplan **6 Bau- und Wohnungswesen, Verkehr**
 Abschnitt **63 Gemeindestraßen, Wege, Brücken**
 U-Abschnitt **6310 Grunderwerb für Gemeindestraßen - allgemein -**

Haushaltsstelle		Haushaltsansatz			Ergebnis der Jahresrechnung	Investitionen und Invest.- Förderungsmaßnahmen		Erläuterungen		
Nr.	Bezeichnung	2011	2011 Verpfl.-Erm.	2010		2009	Gesamt- ausgabebedarf	bisher bereitgestellt	Amt	DVM
1	2	3 EUR	4 EUR	5 EUR	6 EUR	7 EUR	8 EUR	9		
	Einnahmen									
.3400	Einnahmen aus der Veräußerung von Grundstücken	5.000		5.000	4.060,00					
.3670	Erstattung von Planungskosten	200		200	0,00					
	Einnahmen	5.200		5.200	4.060,00					
	Ausgaben									
.9320	Erw. v. Straßengrundeinschl. Nebenkosten	5.000	0	5.000	250,71	25.600	65.986			
.9420	Baunebenkosten	20.000	0	1.800	243,27	27.800	1.800			
.9500	Baukosten	225.000	0	20.000	19.871,86	457.705	172.705			
.9810	Vorfinanzierung Rad- u. Gehweg B20 Letten-Fridolf. (Unterführung Bubenberg)	10.000	0	0	0	10.000	0			
	Ausgaben	260.000	0	26.800	20.365,84	521.105	240.491			
	UAB 6310 Zu-/Überschuss	-254.800		-21.600	-16.305,84					

B. Vermögenshaushalt - Einzelpläne

Gemeinde **1 Stadt Laufen**
 Einzelplan **6 Bau- und Wohnungswesen, Verkehr**
 Abschnitt **63 Gemeindestraßen, Wege, Brücken**
 U-Abschnitt **6312 Europasteg**

Haushaltsstelle		Haushaltsansatz			Ergebnis der Jahresrechnung	Investitionen und Invest.- Förderungsmaßnahmen		Erläuterungen		
Nr.	Bezeichnung	2011	2011 Verpfl.-Erm.	2010		2009	Gesamt- ausgabebedarf	bisher bereitgestellt	Amt	DVM
1	2	3 EUR	4 EUR	5 EUR	6 EUR	7 EUR	8 EUR	9		
	Einnahmen									
.3610	Zuweisung des Landes-auch Interreg III	0		0	0,00					
	Einnahmen	0		0	0,00					
	Ausgaben									
.9300	Gründungskosten Europasteg - GmbH	0	0	0	0,00	0	0			
.9320	Europasteg - Leasingbeiträge	64.000	0	64.000	0,00	257.000	64.000			
.9420	Baunebenkosten	0	0	0	1.224,00	0	0			
.9500	Baukosten Zahlungen an Europa-Steg GmbH	0	0	0	63.901,24	421.207	174.108			
	Ausgaben	64.000	0	64.000	65.125,24	678.207	238.108			
	UAB 6312 Zu-/Überschuss	-64.000		-64.000	-65.125,24					

B. Vermögenshaushalt - Einzelpläne

Gemeinde **1 Stadt Laufen**
 Einzelplan **6 Bau- und Wohnungswesen, Verkehr**
 Abschnitt **63 Gemeindestraßen, Wege, Brücken**
 U-Abschnitt **6314 Abgang Arschkatzengraben**

Haushaltsstelle		Haushaltsansatz			Ergebnis der Jahresrechnung	Investitionen und Invest.- Förderungsmaßnahmen		Erläuterungen		
Nr.	Bezeichnung	2011	2011 Verpfl.-Erm.	2010		2009	Gesamt- ausgabebedarf	bisher bereitgestellt	Amt	DVM
1	2	3 EUR	4 EUR	5 EUR	6 EUR	7 EUR	8 EUR	9		
	Einnahmen									
	Einnahmen	0		0	0,00					
	Ausgaben									
.9420	Baunebenkosten	1.000	0	10.000	6.246,46	20.246	16.246			
.9500	Tiefbaumaßnahmen	5.000	0	110.000	0,00	213.000	110.000			
	Ausgaben	6.000	0	120.000	6.246,46	233.246	126.246			
	UAB 6314 Zu-/Überschuss	-6.000		-120.000	-6.246,46					

B. Vermögenshaushalt - Einzelpläne

Gemeinde **1 Stadt Laufen**
 Einzelplan **6 Bau- und Wohnungswesen, Verkehr**
 Abschnitt **63 Gemeindestraßen, Wege, Brücken**
 U-Abschnitt **6315 Neugestaltung Gehwege Schloßstrasse**

Haushaltsstelle		Haushaltsansatz			Ergebnis der Jahresrechnung	Investitionen und Invest.- Förderungsmaßnahmen		Erläuterungen		
Nr.	Bezeichnung	2011	2011 Verpfl.-Erm.	2010		2009	Gesamt- ausgabebedarf	bisher bereitgestellt	Amt	DVM
1	2	3 EUR	4 EUR	5 EUR	6 EUR	7 EUR	8 EUR	9		
	Einnahmen									
	Einnahmen	0		0	0,00					
	Ausgaben									
.9420	Baunebenkosten	2.000	0	1.000	0,00	6.000	1.000			
.9500	Tiefbaumaßnahmen	1.000	0	1.000	0,00	75.000	1.000			
	Ausgaben	3.000	0	2.000	0,00	81.000	2.000			
	UAB 6315 Zu-/Überschuss	-3.000		-2.000	0,00					

B. Vermögenshaushalt - Einzelpläne

Gemeinde **1 Stadt Laufen**
 Einzelplan **6 Bau- und Wohnungswesen, Verkehr**
 Abschnitt **63 Gemeindestraßen, Wege, Brücken**
 U-Abschnitt **6316 Neubau Bauhof**

Haushaltsstelle		Haushaltsansatz			Ergebnis der Jahresrechnung	Investitionen und Invest.- Förderungsmaßnahmen		Erläuterungen		
Nr.	Bezeichnung	2011	2011 Verpfl.-Erm.	2010		2009	Gesamt- ausgabebedarf	bisher bereitgestellt	Amt	DVM
1	2	3 EUR	4 EUR	5 EUR	6 EUR	7 EUR	8 EUR	9		
	Einnahmen									
.3400	Einnahmen aus der Veräußerung von Grundstücken und grundstücksgleichen Re.	0		0	0,00					
.3600	Zuschüsse vom Bund	0		0	0,00					
	Einnahmen	0		0	0,00					
	Ausgaben									
.9320	Grunderwerb	500	0	500	0,00	2.500	604			
.9400	Neubau Bauhof (Fotovoltaikanlage)	0	0	80.000	0,00	100.700	70.200			
.9420	Baunebenkosten (Hoch- und Tiefbau)	500	0	500	0,00	55.676	55.176			
.9500	Tiefbaumaßnahmen (Erschließung)	500	0	500	0,00	11.000	500			
	Ausgaben	1.500	0	81.500	0,00	169.876	126.480			
	UAB 6316 Zu-/Überschuss	-1.500		-81.500	0,00					

B. Vermögenshaushalt - Einzelpläne

Gemeinde **1 Stadt Laufen**
 Einzelplan **6 Bau- und Wohnungswesen, Verkehr**
 Abschnitt **63 Gemeindestraßen, Wege, Brücken**
 U-Abschnitt **6317 Neuerrichtung der Bahnüberführung Biburg**

Haushaltsstelle		Haushaltsansatz			Ergebnis der Jahresrechnung	Investitionen und Invest.- Förderungsmaßnahmen		Erläuterungen		
Nr.	Bezeichnung	2011	2011 Verpfl.-Erm.	2010		2009	Gesamt- ausgabebedarf	bisher bereitgestellt	Amt	DVM
1	2	3 EUR	4 EUR	5 EUR	6 EUR	7 EUR	8 EUR	9		
	Einnahmen									
.3610	Zuschuß des Landes	0		113.000	0,00					
	Einnahmen	0		113.000	0,00					
	Ausgaben									
.9420	Baunebenkosten	5.000	0	5.000	28.802,56	70.802	35.802			
.9500	Tiefbaumaßnahmen	5.000	0	60.000	140.580,17	279.980	200.580			
	Ausgaben	10.000	0	65.000	169.382,73	350.782	236.382			
	UAB 6317 Zu-/Überschuss	-10.000		48.000	-169.382,73					

B. Vermögenshaushalt - Einzelpläne

Gemeinde **1 Stadt Laufen**
 Einzelplan **6 Bau- und Wohnungswesen, Verkehr**
 Abschnitt **63 Gemeindestraßen, Wege, Brücken**
 U-Abschnitt **6318 Straßenausbau Bahnhof-/Lagerhausstraße**

Haushaltsstelle		Haushaltsansatz			Ergebnis der Jahresrechnung	Investitionen und Invest.- Förderungsmaßnahmen		Erläuterungen		
Nr.	Bezeichnung	2011	Verpfl.-Erm. 2011	2010		2009	Gesamt- ausgabebedarf	bisher bereitgestellt	Amt	DVM
1	2	3	4	5	6	7	8	9		
	Einnahmen									
.3500	Erschließungsbeitrag (Ausbaubeitrag)	0		0	0,00					
.3610	Zuschuß des Landes	0		0	0,00					
	Einnahmen	0		0	0,00					
	Ausgaben									
.9320	Grunderwerb	2.000	0	8.000	0,00	10.000	8.000			
.9420	Baunebenkosten	2.000	0	2.000	0,00	0	2.000			
.9500	Tiefbaumaßnahmen	2.000	0	2.000	0,00	0	2.000			
	Ausgaben	6.000	0	12.000	0,00	10.000	12.000			
	UAB 6318 Zu-/Überschuss	-6.000		-12.000	0,00					

B. Vermögenshaushalt - Einzelpläne

Gemeinde **1 Stadt Laufen**
 Einzelplan **6 Bau- und Wohnungswesen, Verkehr**
 Abschnitt **63 Gemeindestraßen, Wege, Brücken**
 U-Abschnitt **6320 Ausbau der von- Brandl-Srassse - Lebenauerstraße**

Haushaltsstelle		Haushaltsansatz			Ergebnis der Jahresrechnung	Investitionen und Invest.- Förderungsmaßnahmen		Erläuterungen		
Nr.	Bezeichnung	2011	2011 Verpfl.-Erm.	2010		2009	Gesamt- ausgabebedarf	bisher bereitgestellt	Amt	DVM
1	2	3 EUR	4 EUR	5 EUR	6 EUR	7 EUR	8 EUR	9		
	Einnahmen									
.3500	Erschließungsbeitrag	1.000		0	0					
	Einnahmen	1.000		0	0,00					
	Ausgaben									
.9320	Grunderwerb	10.000	0	0	0,00	11.000	0			
.9420	Baunebenkosten	20.000	0	5.000	0,00	28.000	5.000			
.9500	Tiefbaumaßnahmen	210.000	0	0	2.375,12	720.000	2.375			
	Ausgaben	240.000	0	5.000	2.375,12	759.000	7.375			
	UAB 6320 Zu-/Überschuss	-239.000		-5.000	-2.375,12					

B. Vermögenshaushalt - Einzelpläne

Gemeinde **1 Stadt Laufen**
 Einzelplan **6 Bau- und Wohnungswesen, Verkehr**
 Abschnitt **63 Gemeindestraßen, Wege, Brücken**
 U-Abschnitt **6321 Erweiterung des Baugebiets "Haiden-Point"**

Haushaltsstelle		Haushaltsansatz			Ergebnis der Jahresrechnung	Investitionen und Invest.- Förderungsmaßnahmen		Erläuterungen		
Nr.	Bezeichnung	2011	2011 Verpfl.-Erm.	2010		2009	Gesamt- ausgabebedarf	bisher bereitgestellt	Amt	DVM
1	2	3 EUR	4 EUR	5 EUR	6 EUR	7 EUR	8 EUR	9		
	Einnahmen									
.3400	Verkauf von Grundstücken (neu: 6200.3404)	0		172.000	132.160,00					
	Einnahmen	0		172.000	132.160,00					
	Ausgaben									
.9320	Grunderwerb (neu: 6200.9324)	0	0	77.000	6.985,16	318.121	178.121			
.9420	Baunebenkosten	2.000	0	2.000	313,77	17.000	17.040			
.9500	Tiefbauarbeiten	10.000	0	2.000	0,00	128.652	93.652			
	Ausgaben	12.000	0	81.000	7.298,93	463.773	288.813			
	UAB 6321 Zu-/Überschuss	-12.000		91.000	124.861,07					

B. Vermögenshaushalt - Einzelpläne

Gemeinde **1 Stadt Laufen**
 Einzelplan **6 Bau- und Wohnungswesen, Verkehr**
 Abschnitt **63 Gemeindestraßen, Wege, Brücken**
 U-Abschnitt **6322 Erweiterung Grüngürtelweg**

Haushaltsstelle		Haushaltsansatz			Ergebnis der Jahresrechnung	Investitionen und Invest.- Förderungsmaßnahmen		Erläuterungen		
Nr.	Bezeichnung	2011	2011 Verpfl.-Erm.	2010		2009	Gesamt- ausgabebedarf	bisher bereitgestellt	Amt	DVM
1	2	3 EUR	4 EUR	5 EUR	6 EUR	7 EUR	8 EUR	9		
	Einnahmen									
.3500	Erschließungsbeitrag	0		0	10.419,00					
	Einnahmen	0		0	10.419,00					
	Ausgaben									
.9320	Grunderwerb	500	0	1.000	0,00	6.000	1.000			
.9420	Baunebenkosten	500	0	1.000	1.575,68	5.292	4.792			
.9500	Tiefbaumaßnahmen	500	0	1.000	0,00	15.000	14.427			
	Ausgaben	1.500	0	3.000	1.575,68	26.292	20.219			
	UAB 6322 Zu-/Überschuss	-1.500		-3.000	8.843,32					

B. Vermögenshaushalt - Einzelpläne

Gemeinde **1 Stadt Laufen**
 Einzelplan **6 Bau- und Wohnungswesen, Verkehr**
 Abschnitt **63 Gemeindestraßen, Wege, Brücken**
 U-Abschnitt **6323 Rad- und Gehweg Haiden**

Haushaltsstelle		Haushaltsansatz			Ergebnis der Jahresrechnung	Investitionen und Invest.- Förderungsmaßnahmen		Erläuterungen		
Nr.	Bezeichnung	2011	2011 Verpfl.-Erm.	2010		2009	Gesamt- ausgabebedarf	bisher bereitgestellt	Amt	DVM
1	2	3 EUR	4 EUR	5 EUR	6 EUR	7 EUR	8 EUR	9		
	Einnahmen									
.3610	Zuschuß des Landes	391.000		0	0,00					
	Einnahmen	391.000		0	0,00					
	Ausgaben									
.9320	Grunderwerb	10.000	0	10.000	0,00	10.000	10.000			
.9420	Baunebenkosten	40.000	0	50.000	10.865,59	103.384	61.384			
.9500	Tiefbaumaßnahmen	370.000	0	825.000	0,00	1.240.000	825.000			
	Ausgaben	420.000	0	885.000	10.865,59	1.353.384	896.384			
	UAB 6323 Zu-/Überschuss	-29.000		-885.000	-10.865,59					

B. Vermögenshaushalt - Einzelpläne

Gemeinde **1 Stadt Laufen**
 Einzelplan **6 Bau- und Wohnungswesen, Verkehr**
 Abschnitt **63 Gemeindestraßen, Wege, Brücken**
 U-Abschnitt **6324 Gewerbegebiet "Lepperding"**

Haushaltsstelle		Haushaltsansatz			Ergebnis der Jahresrechnung	Investitionen und Invest.- Förderungsmaßnahmen		Erläuterungen		
Nr.	Bezeichnung	2011	2011 Verpfl.-Erm.	2010		2009	Gesamt- ausgabebedarf	bisher bereitgestellt	Amt	DVM
1	2	3	4	5	6	7	8	9		
	Einnahmen	0		0	0,00					
	Ausgaben									
.9320	Grunderwerb (neu: 7911.9321)	0	0	1.600.000	0,00	3.005.000	1.600.000			
.9420	Baunebenkosten	24.000	0	20.000	0,00	56.500	20.000			
.9500	Tiefbaumaßnahmen	250.000	0	0	0	270.000	0			
	Ausgaben	274.000	0	1.620.000	0,00	3.331.500	1.620.000			
	UAB 6324 Zu-/Überschuss	-274.000		-1.620.000	0,00					

B. Vermögenshaushalt - Einzelpläne

Gemeinde **1 Stadt Laufen**
 Einzelplan **6 Bau- und Wohnungswesen, Verkehr**
 Abschnitt **63 Gemeindestraßen, Wege, Brücken**
 U-Abschnitt **6325 Baugebiet "Hauspoint II"**

Haushaltsstelle		Haushaltsansatz			Ergebnis der Jahresrechnung	Investitionen und Invest.- Förderungsmaßnahmen		Erläuterungen		
Nr.	Bezeichnung	2011	2011 Verpfl.-Erm.	2010		2009	Gesamt- ausgabebedarf	bisher bereitgestellt	Amt	DVM
1	2	3 EUR	4 EUR	5 EUR	6 EUR	7 EUR	8 EUR	9		
	Einnahmen									
	Einnahmen	0		0	0,00					
	Ausgaben									
.9420	Baunebenkosten	10.000	0	0	0	26.000	0			
.9500	Tiefbaumaßnahmen	40.000	0	0	0	52.000	0			
	Ausgaben	50.000	0	0	0,00	78.000	0			
	UAB 6325 Zu-/Überschuss	-50.000		0	0,00					
	Einnahmen	560.800		589.800	827.059,33					
	Ausgaben	1.505.100	0	3.070.600	421.453,09	10.474.098	6.088.090			
	AB 63 Zu-/Überschuss	-944.300		-2.480.800	405.606,24					

B. Vermögenshaushalt - Einzelpläne

Gemeinde **1 Stadt Laufen**
 Einzelplan **6 Bau- und Wohnungswesen, Verkehr**
 Abschnitt **67 Straßenbeleuchtung und -reinigung**
 U-Abschnitt **6700 Straßenbeleuchtung**

Haushaltsstelle		Haushaltsansatz			Ergebnis der Jahresrechnung	Investitionen und Invest.- Förderungsmaßnahmen		Erläuterungen		
Nr.	Bezeichnung	2011	2011 Verpfl.-Erm.	2010		2009	Gesamt- ausgabebedarf	bisher bereitgestellt	Amt	DVM
1	2	3 EUR	4 EUR	5 EUR	6 EUR	7 EUR	8 EUR	9		
	Einnahmen									
	Einnahmen	0		0	0,00					
	Ausgaben									
.9600	Erweiterung und Umbau der Straßenbe- leuchtung	62.000	0	20.000	16.660,00	288.459	180.259			
	Ausgaben	62.000	0	20.000	16.660,00	288.459	180.259			
	UAB 6700 Zu-/Überschuss	-62.000		-20.000	-16.660,00					
	Einnahmen	0		0	0,00					
	Ausgaben	62.000	0	20.000	16.660,00	288.459	180.259			
	AB 67 Zu-/Überschuss	-62.000		-20.000	-16.660,00					

B. Vermögenshaushalt - Einzelpläne

Gemeinde **1 Stadt Laufen**
 Einzelplan **6 Bau- und Wohnungswesen, Verkehr**
 Abschnitt **68 Parkeinrichtungen**
 U-Abschnitt **6800 Parkeinrichtungen**

Haushaltsstelle		Haushaltsansatz			Ergebnis der Jahresrechnung	Investitionen und Invest.- Förderungsmaßnahmen		Erläuterungen		
Nr.	Bezeichnung	2011	2011 Verpfl.-Erm.	2010		2009	Gesamt- ausgabebedarf	bisher bereitgestellt	Amt	DVM
1	2	3 EUR	4 EUR	5 EUR	6 EUR	7 EUR	8 EUR	9		
	Einnahmen									
	Einnahmen	0		0	0,00					
	Ausgaben									
.9400	Sanierung Tiefgarage, Überdachung Auf- gänge	1.000	0	1.000	5.963,37	400.600	55.647			
.9420	Baunebenkosten	2.000	0	2.000	693,75	10.000	11.040			
	Ausgaben	3.000	0	3.000	6.657,12	410.600	66.687			
	UAB 6800 Zu-/Überschuss	-3.000		-3.000	-6.657,12					

B. Vermögenshaushalt - Einzelpläne

Gemeinde **1 Stadt Laufen**
 Einzelplan **6 Bau- und Wohnungswesen, Verkehr**
 Abschnitt **68 Parkeinrichtungen**
 U-Abschnitt **6802 Parkdeck Unteres Stadttor**

Haushaltsstelle		Haushaltsansatz			Ergebnis der Jahresrechnung	Investitionen und Invest.- Förderungsmaßnahmen		Erläuterungen		
Nr.	Bezeichnung	2011	2011 Verpfl.-Erm.	2010		2009	Gesamt- ausgabebedarf	bisher bereitgestellt	Amt	DVM
1	2	3 EUR	4 EUR	5 EUR	6 EUR	7 EUR	8 EUR	9		
	Einnahmen									
.3610	Zuschuß des Landes	0		0	0,00					
	Einnahmen	0		0	0,00					
	Ausgaben									
.9400	Baukosten	0	0	0	0,00	0	0			
.9420	Baunebenkosten	20.000	0	5.000	0,00	66.000	5.000			
	Ausgaben	20.000	0	5.000	0,00	66.000	5.000			
	UAB 6802 Zu-/Überschuss	-20.000		-5.000	0,00					
	Einnahmen	0		0	0,00					
	Ausgaben	23.000	0	8.000	6.657,12	476.600	71.687			
	AB 68 Zu-/Überschuss	-23.000		-8.000	-6.657,12					
	Einnahmen	1.790.900		609.800	1.060.626,83					
	Ausgaben	2.029.100	0	3.109.600	799.770,21	15.293.266	8.321.353			
	EP 6 Zu-/Überschuss	-238.200		-2.499.800	260.856,62					

B. Vermögenshaushalt - Einzelpläne

Gemeinde **1 Stadt Laufen**
 Einzelplan **7 Öffentliche Einrichtungen, Wirtschaftsförderung**
 Abschnitt **70 Abwasserbeseitigung**
 U-Abschnitt **7000 Abwasserbeseitigung**

Haushaltsstelle		Haushaltsansatz			Ergebnis der Jahresrechnung	Investitionen und Invest.- Förderungsmaßnahmen		Erläuterungen		
Nr.	Bezeichnung	2011	2011 Verpfl.-Erm.	2010		2009	Gesamt- ausgabebedarf	bisher bereitgestellt	Amt	DVM
1	2	3 EUR	4 EUR	5 EUR	6 EUR	7 EUR	8 EUR	9		
	Einnahmen									
.3450	Veräußerung von beweglichen Sachen des Anlagevermögens	0		0	0,00					
.3500	Kanalherstellungsbeiträge (ausserhalb von Baugebieten)	30.000		55.000	21.188,94					
.3510	Ersatz Hausanschl. (ausserhalb von Baugebieten)	1.000		1.000	-484,07					
.3600	Zuschüsse vom Bund	0		0	0,00					
	Einnahmen	31.000		56.000	20.704,87					
	Ausgaben									
.9350	Neuanschaffung von bewegl. Sachen des Anlagevermögens	1.000	0	1.000	0,00	41.000	1.000			
.9400	Baukosten <i>behindertengerechts WC am Rathaus</i>	5.000	0	0	0,00	5.500	0			
.9420	Baunebenkosten	3.000	0	0	0	12.000	0			
.9500	Umstellung von Misch- auf Trennt- wässerung	35.000	0	3.000	1.023,70	970.000	4.024			
.9880	Zuschüsse RZKKA	28.000	0	50.000	0,00	158.223	130.223			
	Ausgaben	72.000	0	54.000	1.023,70	1.186.723	135.247			
	UAB 7000 Zu-/Überschuss	-41.000		2.000	19.681,17					

B. Vermögenshaushalt - Einzelpläne

Gemeinde **1 Stadt Laufen**
 Einzelplan **7 Öffentliche Einrichtungen, Wirtschaftsförderung**
 Abschnitt **70 Abwasserbeseitigung**
 U-Abschnitt **7004 "Haslacher Breiten"**

Haushaltsstelle		Haushaltsansatz			Ergebnis der Jahresrechnung	Investitionen und Invest.- Förderungsmaßnahmen		Erläuterungen		
Nr.	Bezeichnung	2011	2011 Verpfl.-Erm.	2010		2009	Gesamt- ausgabebedarf	bisher bereitgestellt	Amt	DVM
1	2	3 EUR	4 EUR	5 EUR	6 EUR	7 EUR	8 EUR	9		
	Einnahmen									
.3500	Erschließungsbeitrag	1.000		13.000	0,00					
.3510	Ersatz Hausanschl.	0		0	0,00					
	Einnahmen	1.000		13.000	0,00					
	Ausgaben									
	Ausgaben	0	0	0	0,00	0	0			
	UAB 7004 Zu-/Überschuss	1.000		13.000	0,00					

B. Vermögenshaushalt - Einzelpläne

Gemeinde **1 Stadt Laufen**
 Einzelplan **7 Öffentliche Einrichtungen, Wirtschaftsförderung**
 Abschnitt **70 Abwasserbeseitigung**
 U-Abschnitt **7009 Neubau von Nebensammlern**

Haushaltsstelle		Haushaltsansatz			Ergebnis der Jahresrechnung	Investitionen und Invest.- Förderungsmaßnahmen		Erläuterungen		
Nr.	Bezeichnung	2011	2011 Verpfl.-Erm.	2010		2009	Gesamt- ausgabebedarf	bisher bereitgestellt	Amt	DVM
1	2	3 EUR	4 EUR	5 EUR	6 EUR	7 EUR	8 EUR	9		
	Einnahmen									
.3500	Ersatz Hausanschlüs. Baugeb. Pfliegerbr. Bahnhof, Seethaler.	0		0	0,00					
	Einnahmen	0		0	0,00					
	Ausgaben									
.9420	Baunebenkosten	0	0	0	0,00	41.000	88.304			
.9500	Tiefbaumaßnahmen	20.000	0	20.000	24.828,36	407.773	342.773			
.9510	Hausanschlüsse	1.000	0	0	0,00	94.211	90.211			
	Ausgaben	21.000	0	20.000	24.828,36	542.984	521.288			
	UAB 7009 Zu-/Überschuss	-21.000		-20.000	-24.828,36					

B. Vermögenshaushalt - Einzelpläne

Gemeinde **1 Stadt Laufen**
 Einzelplan **7 Öffentliche Einrichtungen, Wirtschaftsförderung**
 Abschnitt **70 Abwasserbeseitigung**
 U-Abschnitt **7011 Abwasserbeseitigung Einzugsbereich Abtsdorfer See**

Haushaltsstelle		Haushaltsansatz			Ergebnis der Jahresrechnung	Investitionen und Invest.- Förderungsmaßnahmen		Erläuterungen		
Nr.	Bezeichnung	2011	2011 Verpfl.-Erm.	2010		2009	Gesamt- ausgabebedarf	bisher bereitgestellt	Amt	DVM
1	2	3 EUR	4 EUR	5 EUR	6 EUR	7 EUR	8 EUR	9		
	Einnahmen									
.3500	Erschließungsbeitrag	1.000		80.000	0,00					
.3510	Ersatz Hausanschl.	25.000		0	0					
.3610	Zuweisung des Landes	330.000		300.000	0,00					
	Einnahmen	356.000		380.000	0,00					
	Ausgaben									
.9420	Baunebenkosten (Bauentwurf)	5.000	0	35.000	19.447,11	75.600	54.447			
.9500	Baukosten	40.000	0	550.000	0,00	1.265.000	550.000			
.9510	Hausanschlüsse	1.000	0	0	0	1.000	0			
	Ausgaben	46.000	0	585.000	19.447,11	1.341.600	604.447			
	UAB 7011 Zu-/Überschuss	310.000		-205.000	-19.447,11					

B. Vermögenshaushalt - Einzelpläne

Gemeinde **1 Stadt Laufen**
 Einzelplan **7 Öffentliche Einrichtungen, Wirtschaftsförderung**
 Abschnitt **70 Abwasserbeseitigung**
 U-Abschnitt **7013 Kanalisation Lepperding**

Haushaltsstelle		Haushaltsansatz			Ergebnis der Jahresrechnung	Investitionen und Invest.- Förderungsmaßnahmen		Erläuterungen		
Nr.	Bezeichnung	2011	2011 Verpfl.-Erm.	2010		2009	Gesamt- ausgabebedarf	bisher bereitgestellt	Amt	DVM
1	2	3 EUR	4 EUR	5 EUR	6 EUR	7 EUR	8 EUR	9		
	Einnahmen									
	Einnahmen	0		0	0,00					
	Ausgaben									
.9420	Baunebenkosten	20.000	0	0	0,00	22.000	0			
.9500	Tiefbaumaßnahmen	200.000	0	0	0,00	206.500	0			
	Ausgaben	220.000	0	0	0,00	228.500	0			
	UAB 7013 Zu-/Überschuss	-220.000		0	0,00					

B. Vermögenshaushalt - Einzelpläne

Gemeinde **1 Stadt Laufen**
 Einzelplan **7 Öffentliche Einrichtungen, Wirtschaftsförderung**
 Abschnitt **70 Abwasserbeseitigung**
 U-Abschnitt **7015 Kanal Daring**

Haushaltsstelle		Haushaltsansatz			Ergebnis der Jahresrechnung	Investitionen und Invest.- Förderungsmaßnahmen		Erläuterungen		
Nr.	Bezeichnung	2011	2011 Verpfl.-Erm.	2010		2009	Gesamt- ausgabebedarf	bisher bereitgestellt	Amt	DVM
1	2	3 EUR	4 EUR	5 EUR	6 EUR	7 EUR	8 EUR	9		
	Einnahmen									
.3500	Erschließungsbeitrag	500		1.000	0,00					
.3510	Ersatz Hausanschl.	500		500	0,00					
.3610	Zuschuß des Landes	0		440.000	0,00					
	Einnahmen	1.000		441.500	0,00					
	Ausgaben									
.9420	Baunebenkosten	1.000	0	2.000	5.660,46	51.821	43.821			
.9500	Tiefbaumaßnahmen	1.000	0	2.000	0,00	670.000	515.844			
	Ausgaben	2.000	0	4.000	5.660,46	721.821	559.665			
	UAB 7015 Zu-/Überschuss	-1.000		437.500	-5.660,46					

B. Vermögenshaushalt - Einzelpläne

Gemeinde **1 Stadt Laufen**
 Einzelplan **7 Öffentliche Einrichtungen, Wirtschaftsförderung**
 Abschnitt **70 Abwasserbeseitigung**
 U-Abschnitt **7016 Kanal "Dammhausacker II"**

Haushaltsstelle		Haushaltsansatz			Ergebnis der Jahresrechnung	Investitionen und Invest.- Förderungsmaßnahmen		Erläuterungen		
Nr.	Bezeichnung	2011	2011 Verpfl.-Erm.	2010		2009	Gesamt- ausgabebedarf	bisher bereitgestellt	Amt	DVM
1	2	3 EUR	4 EUR	5 EUR	6 EUR	7 EUR	8 EUR	9		
	Einnahmen									
.3500	Erschließungsbeitrag	1.000		13.000	0,00					
.3510	Ersatz Hausanschl.	0		0	0,00					
	Einnahmen	1.000		13.000	0,00					
	Ausgaben									
.9420	Baunebenkosten	1.000	0	1.000	-13.336,20	20.000	30.446			
.9500	Tiefbaumaßnahmen	1.000	0	1.000	0,00	120.000	4.999			
	Ausgaben	2.000	0	2.000	-13.336,20	140.000	35.445			
	UAB 7016 Zu-/Überschuss	-1.000		11.000	13.336,20					

B. Vermögenshaushalt - Einzelpläne

Gemeinde **1 Stadt Laufen**
 Einzelplan **7 Öffentliche Einrichtungen, Wirtschaftsförderung**
 Abschnitt **70 Abwasserbeseitigung**
 U-Abschnitt **7017 Kanal "Triebenbach-Niederheining-Gastag"**

Haushaltsstelle		Haushaltsansatz			Ergebnis der Jahresrechnung	Investitionen und Invest.- Förderungsmaßnahmen		Erläuterungen		
Nr.	Bezeichnung	2011	Verpfl.-Erm. 2011	2010		2009	Gesamt- ausgabebedarf	bisher bereitgestellt	Amt	DVM
1	2	3	4	5	6	7	8	9		
	Einnahmen									
	Einnahmen	0		0	0,00					
	Ausgaben									
.9420	Baunebenkosten	35.000	0	0	0	95.000	0			
.9500	Tiefbaumaßnahmen	0	0	0	0	1.400.000	0			
	Ausgaben	35.000	0	0	0,00	1.495.000	0			
	UAB 7017 Zu-/Überschuss	-35.000		0	0,00					

B. Vermögenshaushalt - Einzelpläne

Gemeinde **1 Stadt Laufen**
 Einzelplan **7 Öffentliche Einrichtungen, Wirtschaftsförderung**
 Abschnitt **70 Abwasserbeseitigung**
 U-Abschnitt **7018 Kanalisation Baugebiet "Oberheining Nord-West"**

Haushaltsstelle		Haushaltsansatz			Ergebnis der Jahresrechnung	Investitionen und Invest.- Förderungsmaßnahmen		Erläuterungen		
Nr.	Bezeichnung	2011	2011 Verpfl.-Erm.	2010		2009	Gesamt- ausgabebedarf	bisher bereitgestellt	Amt	DVM
1	2	3 EUR	4 EUR	5 EUR	6 EUR	7 EUR	8 EUR	9		
	Einnahmen									
.3500	Erschließungsbeitrag	10.000		0	0					
.3510	Ersatz Hausanschl.	2.000		0	0					
	Einnahmen	12.000		0	0,00					
	Ausgaben									
.9420	Baunebenkosten	5.000	0	0	0	7.000	0			
.9500	Tiefbaumaßnahmen	1.000	0	0	0	22.000	0			
.9510	Hausanschlüsse	20.000	0	0	0	22.000	0			
	Ausgaben	26.000	0	0	0,00	51.000	0			
	UAB 7018 Zu-/Überschuss	-14.000		0	0,00					

B. Vermögenshaushalt - Einzelpläne

Gemeinde **1 Stadt Laufen**
 Einzelplan **7 Öffentliche Einrichtungen, Wirtschaftsförderung**
 Abschnitt **70 Abwasserbeseitigung**
 U-Abschnitt **7019 Kanalisation Baugebiet "Hauspoint II"**

Haushaltsstelle		Haushaltsansatz			Ergebnis der Jahresrechnung	Investitionen und Invest.- Förderungsmaßnahmen		Erläuterungen		
Nr.	Bezeichnung	2011	2011 Verpfl.-Erm.	2010		2009	Gesamt- ausgabebedarf	bisher bereitgestellt	Amt	DVM
1	2	3 EUR	4 EUR	5 EUR	6 EUR	7 EUR	8 EUR	9		
	Einnahmen									
.3500	Erschließungsbeitrag	10.000		0	0					
	Einnahmen	10.000		0	0,00					
	Ausgaben									
.9420	Baunebenkosten	5.000	0	0	0	5.000	0			
.9500	Tiefbaumaßnahmen	20.000	0	0	0	20.000	0			
	Ausgaben	25.000	0	0	0,00	25.000	0			
	UAB 7019 Zu-/Überschuss	-15.000		0	0,00					
	Einnahmen	412.000		903.500	20.704,87					
	Ausgaben	449.000	0	665.000	37.623,43	5.732.628	1.856.092			
	AB 70 Zu-/Überschuss	-37.000		238.500	-16.918,56					

B. Vermögenshaushalt - Einzelpläne

Gemeinde **1 Stadt Laufen**
 Einzelplan **7 Öffentliche Einrichtungen, Wirtschaftsförderung**
 Abschnitt **74 Schlacht- und Viehhöfe (Schlachthaus)**
 U-Abschnitt **7400 Schlachthof**

Haushaltsstelle		Haushaltsansatz			Ergebnis der Jahresrechnung	Investitionen und Invest.- Förderungsmaßnahmen		Erläuterungen		
Nr.	Bezeichnung	2011	2011 Verpfl.-Erm.	2010		2009	Gesamt- ausgabebedarf	bisher bereitgestellt	Amt	DVM
1	2	EUR	EUR	EUR	EUR	EUR	EUR	9		
	Einnahmen									
.3620	Zuschüsse der Nachbargemeinden zur Sanierung des Schlachthofes	0		0	10.405,92					
	Einnahmen	0		0	10.405,92					
	Ausgaben									
.9350	Neuanschaffung von bewegl. Sachen des Anlagevermögens	3.000	0	5.000	31.365,99	54.366	36.366			
.9500	Baukosten - Erneuerung der elektrischen Anlage - Sanierung	1.000	0	8.000	122.302,81	138.303	130.303			
	Ausgaben	4.000	0	13.000	153.668,80	192.669	166.669			
	UAB 7400 Zu-/Überschuss	-4.000		-13.000	-143.262,88					
	Einnahmen	0		0	10.405,92					
	Ausgaben	4.000	0	13.000	153.668,80	192.669	166.669			
	AB 74 Zu-/Überschuss	-4.000		-13.000	-143.262,88					

B. Vermögenshaushalt - Einzelpläne

Gemeinde **1 Stadt Laufen**
 Einzelplan **7 Öffentliche Einrichtungen, Wirtschaftsförderung**
 Abschnitt **75 Bestattungswesen**
 U-Abschnitt **7500 Friedhof**

Haushaltsstelle		Haushaltsansatz			Ergebnis der Jahresrechnung	Investitionen und Invest.- Förderungsmaßnahmen		Erläuterungen		
Nr.	Bezeichnung	2011	2011 Verpfl.-Erm.	2010		2009	Gesamt- ausgabebedarf	bisher bereitgestellt	Amt	DVM
1	2	3 EUR	4 EUR	5 EUR	6 EUR	7 EUR	8 EUR	9		
	Einnahmen									
	Einnahmen	0		0	0,00					
	Ausgaben									
.9350	Erwerb des bewegl. Anlagevermögens	4.000	0	4.000	2.237,13	132.833	100.070			
.9500	Tiefbaumaßnahmen, Parkplätze	1.000	0	1.000	0,00	10.000	1.000			
	Ausgaben	5.000	0	5.000	2.237,13	142.833	101.070			
	UAB 7500 Zu-/Überschuss	-5.000		-5.000	-2.237,13					
	Einnahmen	0		0	0,00					
	Ausgaben	5.000	0	5.000	2.237,13	142.833	101.070			
	AB 75 Zu-/Überschuss	-5.000		-5.000	-2.237,13					

B. Vermögenshaushalt - Einzelpläne

Gemeinde **1 Stadt Laufen**
 Einzelplan **7 Öffentliche Einrichtungen, Wirtschaftsförderung**
 Abschnitt **76 Sonstige öffentliche Einrichtungen**
 U-Abschnitt **7640 Bürgerhaus**

Haushaltsstelle		Haushaltsansatz			Ergebnis der Jahresrechnung	Investitionen und Invest.- Förderungsmaßnahmen		Erläuterungen		
Nr.	Bezeichnung	2011	2011 Verpfl.-Erm.	2010		2009	Gesamt- ausgabebedarf	bisher bereitgestellt	Amt	DVM
1	2	3 EUR	4 EUR	5 EUR	6 EUR	7 EUR	8 EUR	9		
	Einnahmen									
.3610	Zuschuß Land	0		0	0,00					
	Einnahmen	0		0	0,00					
	Ausgaben									
.9350	Neuanschaffung von bewegl. Sachen des Anlagevermögens	1.000	0	1.000	2.005,09	29.402	7.607			
.9400	Baukosten	2.000	0	2.000	0,00	1.891.800	3.549.555			
.9420	Bürgerhaus Baunebenkosten	500	0	500	0,00	133.000	226.195			
	Ausgaben	3.500	0	3.500	2.005,09	2.054.202	3.783.357			
	UAB 7640 Zu-/Überschuss	-3.500		-3.500	-2.005,09					

B. Vermögenshaushalt - Einzelpläne

Gemeinde **1 Stadt Laufen**
 Einzelplan **7 Öffentliche Einrichtungen, Wirtschaftsförderung**
 Abschnitt **76 Sonstige öffentliche Einrichtungen**
 U-Abschnitt **7641 Salzhalle**

Haushaltsstelle		Haushaltsansatz			Ergebnis der Jahresrechnung	Investitionen und Invest.- Förderungsmaßnahmen		Erläuterungen		
Nr.	Bezeichnung	2011	2011 Verpfl.-Erm.	2010		2009	Gesamt- ausgabebedarf	bisher bereitgestellt	Amt	DVM
1	2	EUR	EUR	EUR	EUR	EUR	EUR	9		
	Einnahmen									
.3610	Zuschuß des Landes	0		0	0,00					
.3670	Zuschuß (Bierlieferungsvertr.) Hofbräu	0		0	0,00					
	Einnahmen	0		0	0,00					
	Ausgaben									
.9350	Erwerb von bewegl. Sachen des Anlage- vermögens	5.000	0	3.000	0,00	63.915	43.315			
.9400	Baukosten energetische Sanierung (Heizung)	60.000	0	0	0,00	202.718	55.679			
	Ausgaben	65.000	0	3.000	0,00	266.633	98.994			
	UAB 7641 Zu-/Überschuss	-65.000		-3.000	0,00					
	Einnahmen	0		0	0,00					
	Ausgaben	68.500	0	6.500	2.005,09	2.320.835	3.882.351			
	AB 76 Zu-/Überschuss	-68.500		-6.500	-2.005,09					

B. Vermögenshaushalt - Einzelpläne

Gemeinde **1 Stadt Laufen**
 Einzelplan **7 Öffentliche Einrichtungen, Wirtschaftsförderung**
 Abschnitt **79 Fremdenverkehr, sonstige Förderung v. Wirtschaft und Verkehr**
 U-Abschnitt **7900 Fremdenverkehr, sonstige Förderung v. Wirtschaft**

Haushaltsstelle		Haushaltsansatz			Ergebnis der Jahresrechnung	Investitionen und Invest.- Förderungsmaßnahmen		Erläuterungen		
Nr.	Bezeichnung	2011	2011 Verpfl.-Erm.	2010		2009	Gesamt- ausgabebedarf	bisher bereitgestellt	Amt	DVM
1	2	3	4	5	6	7	8	9		
	Einnahmen									
.3670	Spenden - Nordic walking Parcour	0		0	0,00					
	Einnahmen	0		0	0,00					
	Ausgaben									
.9320	Erwerb des Fremdenverkehrsbüros Im	0	0	0	0,00	0	0			
.9600	Besucherlenkung Haarmoos (neu: 5900.9600)	0	0	9.700	0,00	27.175	12.175			
	Ausgaben	0	0	9.700	0,00	27.175	12.175			
	UAB 7900 Zu-/Überschuss	0		-9.700	0,00					

B. Vermögenshaushalt - Einzelpläne

Gemeinde **1 Stadt Laufen**
 Einzelplan **7 Öffentliche Einrichtungen, Wirtschaftsförderung**
 Abschnitt **79 Fremdenverkehr, sonstige Förderung v. Wirtschaft und Verkehr**
 U-Abschnitt **7911 Gewerbegebiete**

Haushaltsstelle		Haushaltsansatz			Ergebnis der Jahresrechnung	Investitionen und Invest.- Förderungsmaßnahmen		Erläuterungen		
Nr.	Bezeichnung	2011	2011 Verpfl.-Erm.	2010		2009	Gesamt- ausgabebedarf	bisher bereitgestellt	Amt	DVM
1	2	3	4	5	6	7	8	9		
	Einnahmen									
.3400	Verkauf von Grundstücken: Gewerbegebiet "Lagerhausstraße"	200.000		0	0					
.3401	Verkauf von Grundstücken: Gewerbegebiet "Lepperding"	1.500.000		0	0					
.3402	Verkauf von Grundstücken: Gewerbegebiet "Hauspoint II"	200.000		0	0					
	Einnahmen	1.900.000		0	0,00					
	Ausgaben									
.9321	Grunderwerb Gewerbegebiet "Lepperding"	1.405.000	0	0	0	1.405.000	0			
.9400	Aufbereitung Entsorgung Altlasten "Lagerhausstraße"	100.000	0	0	0	100.000	0			
.9420	Baunebenkosten Gewerbegebiet "Lagerhausstraße"	1.000	0	0	0	2.000	0			
.9421	Baunebenkosten Gewerbegebiet "Lepperding"	1.000	0	0	0	1.000	0			
.9422	Baunebenkosten Gewerbegebiet "Hauspoint II"	1.000	0	0	0	1.000	0			
	Ausgaben	1.508.000	0	0	0,00	1.509.000	0			
	UAB 7911 Zu-/Überschuss	392.000		0	0,00					
	Einnahmen	1.900.000		0	0,00					
	Ausgaben	1.508.000	0	9.700	0,00	1.536.175	12.175			
	AB 79 Zu-/Überschuss	392.000		-9.700	0,00					
	Einnahmen	2.312.000		903.500	31.110,79					
	Ausgaben	2.034.500	0	699.200	195.534,45	9.925.140	6.018.357			
	EP 7 Zu-/Überschuss	277.500		204.300	-164.423,66					

B. Vermögenshaushalt - Einzelpläne

Gemeinde **1 Stadt Laufen**
 Einzelplan **8 Wirtschaftliche Unternehmen, allgemeines Grund- und Sondervermögen**
 Abschnitt **81 Versorgungsunternehmen**
 U-Abschnitt **8150 Wasserversorgung**

Haushaltsstelle		Haushaltsansatz			Ergebnis der Jahresrechnung	Investitionen und Invest.- Förderungsmaßnahmen		Erläuterungen		
Nr.	Bezeichnung	2011	2011 Verpfl.-Erm.	2010		2009	Gesamt- ausgabebedarf	bisher bereitgestellt	Amt	DVM
1	2	3 EUR	4 EUR	5 EUR	6 EUR	7 EUR	8 EUR	9		
	Einnahmen									
.3500	Wasseranschlußbeiträge (ausserhalb von Baugebieten)	30.000		30.000	-3.170,37					
.3510	Ersatz Hausanschlüsse (Ausserhalb von Baubebieten)	2.000		2.000	1.175,96					
.3720	Darlehen Stadt	0		0	0,00					
	Einnahmen	32.000		32.000	-1.994,41					
	Ausgaben									
.9350	Neuanschaffung von bewegl. Sachen des Anlagevermögens	15.000	0	15.000	25.581,91	219.867	165.449			
.9400	Baukosten (z. B. Lauterbrunn), Wasserschutzgebiet	110.000	0	0	0	110.500	0			
.9420	Baunebenkosten	21.000	0	1.000	0,00	37.000	1.000			
.9500	Baukosten	20.000	0	10.000	21.520,73	941.521	861.521			
.9510	Hausanschlüsse	10.000	0	5.000	4.405,35	45.000	5.000			
	Ausgaben	176.000	0	31.000	51.507,99	1.353.888	1.032.970			
	UAB 8150 Zu-/Überschuss	-144.000		1.000	-53.502,40					

B. Vermögenshaushalt - Einzelpläne

Gemeinde **1 Stadt Laufen**
 Einzelplan **8 Wirtschaftliche Unternehmen, allgemeines Grund- und Sondervermögen**
 Abschnitt **81 Versorgungsunternehmen**
 U-Abschnitt **8151 -**

Haushaltsstelle		Haushaltsansatz			Ergebnis der Jahresrechnung	Investitionen und Invest.- Förderungsmaßnahmen		Erläuterungen		
Nr.	Bezeichnung	2011	2011 Verpfl.-Erm.	2010		2009	Gesamt- ausgabebedarf	bisher bereitgestellt	Amt	DVM
1	2	3 EUR	4 EUR	5 EUR	6 EUR	7 EUR	8 EUR	9		
	Einnahmen									
	Einnahmen	0		0	0,00					
	Ausgaben									
.9420	Baunebenkosten	500	0	500	0,00	21.192	19.192			
.9500	Neuverlegung Leitung Daring	500	0	500	0,00	199.786	194.786			
	Ausgaben	1.000	0	1.000	0,00	220.978	213.978			
	UAB 8151 Zu-/Überschuss	-1.000		-1.000	0,00					

B. Vermögenshaushalt - Einzelpläne

Gemeinde **1 Stadt Laufen**
 Einzelplan **8 Wirtschaftliche Unternehmen, allgemeines Grund- und Sondervermögen**
 Abschnitt **81 Versorgungsunternehmen**
 U-Abschnitt **8152 Baugebiet "Haslacher Breiten"**

Haushaltsstelle		Haushaltsansatz			Ergebnis der Jahresrechnung	Investitionen und Invest.- Förderungsmaßnahmen		Erläuterungen		
Nr.	Bezeichnung	2011	Verpfl.-Erm. 2011	2010		2009	Gesamt- ausgabebedarf	bisher bereitgestellt	Amt	DVM
1	2	3	4	5	6	7	8	9		
	Einnahmen									
.3500	Rohrnetzkostenbeitr.	1.000		13.000	-3.679,08					
.3510	Ersatz Hausanschl.	500		500	-1.796,92					
	Einnahmen	1.500		13.500	-5.476,00					
	Ausgaben									
.9420	Baunebenkosten	0	0	0	0,00	0	0			
.9500	Baukosten Hauptleit.	0	0	0	0,00	0	0			
.9510	Hausanschlüsse	0	0	0	0,00	0	0			
	Ausgaben	0	0	0	0,00	0	0			
	UAB 8152 Zu-/Überschuss	1.500		13.500	-5.476,00					

B. Vermögenshaushalt - Einzelpläne

Gemeinde **1 Stadt Laufen**
 Einzelplan **8 Wirtschaftliche Unternehmen, allgemeines Grund- und Sondervermögen**
 Abschnitt **81 Versorgungsunternehmen**
 U-Abschnitt **8153 Baugebiet "Oberheining - Nord"**

Haushaltsstelle		Haushaltsansatz			Ergebnis der Jahresrechnung	Investitionen und Invest.- Förderungsmaßnahmen		Erläuterungen		
Nr.	Bezeichnung	2011	Verpfl.-Erm. 2011	2010		2009	Gesamt- ausgabebedarf	bisher bereitgestellt	Amt	DVM
1	2	3	4	5	6	7	8	9		
	Einnahmen									
.3500	Rohrnetzkostenbeitr.	0		0	-1.531,90					
.3510	Ersatz Hausanschl.	0		0	-529,55					
	Einnahmen	0		0	-2.061,45					
	Ausgaben									
.9420	Baunebenkosten	0	0	0	0,00	0	0			
.9500	Baukosten Hauptleitung	0	0	0	0,00	0	0			
.9510	Hausanschlüsse	0	0	0	0,00	0	0			
	Ausgaben	0	0	0	0,00	0	0			
	UAB 8153 Zu-/Überschuss	0		0	-2.061,45					

B. Vermögenshaushalt - Einzelpläne

Gemeinde **1 Stadt Laufen**
 Einzelplan **8 Wirtschaftliche Unternehmen, allgemeines Grund- und Sondervermögen**
 Abschnitt **81 Versorgungsunternehmen**
 U-Abschnitt **8154 Baugebiet "Hauspoint"**

Haushaltsstelle		Haushaltsansatz			Ergebnis der Jahresrechnung	Investitionen und Invest.- Förderungsmaßnahmen		Erläuterungen		
Nr.	Bezeichnung	2011	Verpfl.-Erm. 2011	2010		2009	Gesamt- ausgabebedarf	bisher bereitgestellt	Amt	DVM
1	2	EUR	EUR	EUR	EUR	EUR	EUR	9		
	Einnahmen									
.3500	Rohrnetzkostenbeitr.	0		0	0,00					
.3510	Ersatz Hausanschl.	0		0	0,00					
	Einnahmen	0		0	0,00					
	Ausgaben									
.9420	Baunebenkosten	0	0	0	0,00	0	0			
.9500	Baukosten Hauptleitungen	0	0	0	0,00	0	0			
.9510	Hausanschlüsse	0	0	0	0,00	0	0			
	Ausgaben	0	0	0	0,00	0	0			
	UAB 8154 Zu-/Überschuss	0		0	0,00					

B. Vermögenshaushalt - Einzelpläne

Gemeinde **1 Stadt Laufen**
 Einzelplan **8 Wirtschaftliche Unternehmen, allgemeines Grund- und Sondervermögen**
 Abschnitt **81 Versorgungsunternehmen**
 U-Abschnitt **8156 Wasserversorgung "Dammhausacker II"**

Haushaltsstelle		Haushaltsansatz			Ergebnis der Jahresrechnung	Investitionen und Invest.- Förderungsmaßnahmen		Erläuterungen		
Nr.	Bezeichnung	2011	2011 Verpfl.-Erm.	2010		2009	Gesamt- ausgabebedarf	bisher bereitgestellt	Amt	DVM
1	2	3 EUR	4 EUR	5 EUR	6 EUR	7 EUR	8 EUR	9		
	Einnahmen									
.3500	Erschließungsbeitrag	1.000		1.000	0,00					
.3510	Ersatz Hausanschl.	1.000		1.000	1.692,78					
	Einnahmen	2.000		2.000	1.692,78					
	Ausgaben									
.9420	Baunebenkosten	500	0	500	-13.719,26	44.129	25.410			
.9500	Tiefbaumaßnahmen	500	0	500	0,00	55.000	39.882			
	Ausgaben	1.000	0	1.000	-13.719,26	99.129	65.292			
	UAB 8156 Zu-/Überschuss	1.000		1.000	15.412,04					

B. Vermögenshaushalt - Einzelpläne

Gemeinde **1 Stadt Laufen**
 Einzelplan **8 Wirtschaftliche Unternehmen, allgemeines Grund- und Sondervermögen**
 Abschnitt **81 Versorgungsunternehmen**
 U-Abschnitt **8157 Verlegung von Hauptleitungen in Baugebieten**

Haushaltsstelle		Haushaltsansatz			Ergebnis der Jahresrechnung	Investitionen und Invest.- Förderungsmaßnahmen		Erläuterungen		
Nr.	Bezeichnung	2011	Verpfl.-Erm. 2011	2010		2009	Gesamt- ausgabebedarf	bisher bereitgestellt	Amt	DVM
1	2	3	4	5	6	7	8	9		
		EUR	EUR	EUR	EUR	EUR	EUR			
	Einnahmen									
.3500	Rohrnetzkostenbeitr.	8.000		1.000	0,00					
.3510	Ersatz Hausanschl.	1.000		1.000	0,00					
	Einnahmen	9.000		2.000	0,00					
	Ausgaben									
.9420	Baunebenkosten	2.000	0	1.000	0,00	44.400	39.400			
.9500	Tiefbaumaßnahmen	5.000	0	3.000	0,00	264.064	250.064			
.9510	Hausanschlußleitungen	1.000	0	1.000	0,00	5.200	27.083			
	Ausgaben	8.000	0	5.000	0,00	313.664	316.547			
	UAB 8157 Zu-/Überschuss	1.000		-3.000	0,00					

B. Vermögenshaushalt - Einzelpläne

Gemeinde **1 Stadt Laufen**
 Einzelplan **8 Wirtschaftliche Unternehmen, allgemeines Grund- und Sondervermögen**
 Abschnitt **81 Versorgungsunternehmen**
 U-Abschnitt **8159 Wasserversorgung Baugebiet "Oberheining Nord-West"**

Haushaltsstelle		Haushaltsansatz			Ergebnis der Jahresrechnung	Investitionen und Invest.- Förderungsmaßnahmen		Erläuterungen		
Nr.	Bezeichnung	2011	2011 Verpfl.-Erm.	2010		2009	Gesamt- ausgabebedarf	bisher bereitgestellt	Amt	DVM
1	2	3 EUR	4 EUR	5 EUR	6 EUR	7 EUR	8 EUR	9		
	Einnahmen									
.3500	Rohrnetzkostenbeitrag	10.000		0	-3.451,92					
.3566	Ergänzungsbeitrag (Hochbehälter)	0		0	-15.142,81					
	Einnahmen	10.000		0	-18.594,73					
	Ausgaben									
.9320	Grunderwerb	0	0	0	0,00	0	0			
.9420	Baunebenkosten	5.000	0	0	0,00	18.132	11.632			
.9500	Tiefbaumaßnahmen	30.000	0	0	0,00	31.500	0			
.9510	Hausanschlüsse	0	0	0	0,00	10.300	33.170			
	Ausgaben	35.000	0	0	0,00	59.932	44.802			
	UAB 8159 Zu-/Überschuss	-25.000		0	-18.594,73					
	Einnahmen	54.500		49.500	-26.433,81					
	Ausgaben	221.000	0	38.000	37.788,73	2.047.591	1.673.589			
	AB 81 Zu-/Überschuss	-166.500		11.500	-64.222,54					

B. Vermögenshaushalt - Einzelpläne

Gemeinde **1 Stadt Laufen**
 Einzelplan **8 Wirtschaftliche Unternehmen, allgemeines Grund- und Sondervermögen**
 Abschnitt **82 Verkehrsunternehmen**
 U-Abschnitt **8200 Stadtbus**

Haushaltsstelle		Haushaltsansatz			Ergebnis der Jahresrechnung	Investitionen und Invest.- Förderungsmaßnahmen		Erläuterungen		
Nr.	Bezeichnung	2011	2011 Verpfl.-Erm.	2010		2009	Gesamt- ausgabebedarf	bisher bereitgestellt	Amt	DVM
1	2	3 EUR	4 EUR	5 EUR	6 EUR	7 EUR	8 EUR	9		
	Einnahmen									
.3450	Einnahmen aus der Veräußerung von be- wegl. Sachen (Stadtbus)	4.500		0	0,00					
.3610	Zuschuß des Landes	30.000		0	0					
.3670	Zuschuß von Privatunternehmen	3.000		0	0					
	Einnahmen	37.500		0	0,00					
	Ausgaben									
.9350	Neuanschaffung von bewegl. Sachen des Anlagevermögens - Stadtbus	42.000	0	500	0,00	56.500	500			
	Ausgaben	42.000	0	500	0,00	56.500	500			
	UAB 8200 Zu-/Überschuss	-4.500		-500	0,00					
	Einnahmen	37.500		0	0,00					
	Ausgaben	42.000	0	500	0,00	56.500	500			
	AB 82 Zu-/Überschuss	-4.500		-500	0,00					

B. Vermögenshaushalt - Einzelpläne

Gemeinde **1 Stadt Laufen**
 Einzelplan **8 Wirtschaftliche Unternehmen, allgemeines Grund- und Sondervermögen**
 Abschnitt **88 Allgemeines Grundvermögen**
 U-Abschnitt **8800 Allgemeines Grundvermögen**

Haushaltsstelle		Haushaltsansatz			Ergebnis der Jahresrechnung	Investitionen und Invest.- Förderungsmaßnahmen		Erläuterungen		
Nr.	Bezeichnung	2011	Verpfl.-Erm. 2011	2010		2009	Gesamt- ausgabebedarf	bisher bereitgestellt	Amt	DVM
1	2	EUR	EUR	EUR	EUR	EUR	EUR	9		
	Einnahmen									
.3400	Veräußerung von Grundvermögen	600.000		775.000	17.700,04					
.3500	Erschließungsbeiträge	10.000		10.000	0,00					
	Einnahmen	610.000		785.000	17.700,04					
	Ausgaben									
.9320	Erwerb von Grundstücken	95.000	0	45.000	827,92	4.334.232	3.500.060			
.9400	Hochbaumaßnahmen einschl Erschließung	500	0	500	0,00	46.600	500			
.9870	Herstellungsbeiträge - eigene Gebäude	10.000	0	10.000	0,00	40.000	10.000			
	Ausgaben	105.500	0	55.500	827,92	4.420.832	3.510.560			
	UAB 8800 Zu-/Überschuss	504.500		729.500	16.872,12					

B. Vermögenshaushalt - Einzelpläne

Gemeinde **1 Stadt Laufen**
 Einzelplan **8 Wirtschaftliche Unternehmen, allgemeines Grund- und Sondervermögen**
 Abschnitt **88 Allgemeines Grundvermögen**
 U-Abschnitt **8802 Sanierung Dach Unteres Stadttor**

Haushaltsstelle		Haushaltsansatz			Ergebnis der Jahresrechnung	Investitionen und Invest.- Förderungsmaßnahmen		Erläuterungen		
Nr.	Bezeichnung	2011	2011 Verpfl.-Erm.	2010		2009	Gesamt- ausgabebedarf	bisher bereitgestellt	Amt	DVM
1	2	3 EUR	4 EUR	5 EUR	6 EUR	7 EUR	8 EUR	9		
	Einnahmen									
.3610	Zuschuß des Landes	0		0	0					
	Einnahmen	0		0	0,00					
	Ausgaben									
.9400	Sanierung Dach Unteres Stadttor und Schlachthaus	2.000	0	102.500	9.399,57	161.900	111.900			
.9420	Baunebenkosten	2.000	0	6.000	0,00	8.000	6.000			
	Ausgaben	4.000	0	108.500	9.399,57	169.900	117.900			
	UAB 8802 Zu-/Überschuss	-4.000		-108.500	-9.399,57					
	Einnahmen	610.000		785.000	17.700,04					
	Ausgaben	109.500	0	164.000	10.227,49	4.590.732	3.628.460			
	AB 88 Zu-/Überschuss	500.500		621.000	7.472,55					
	Einnahmen	702.000		834.500	-8.733,77					
	Ausgaben	372.500	0	202.500	48.016,22	6.694.823	5.302.549			
	EP 8 Zu-/Überschuss	329.500		632.000	-56.749,99					

B. Vermögenshaushalt - Einzelpläne

Gemeinde **1 Stadt Laufen**
 Einzelplan **9 Allgemeine Finanzwirtschaft**
 Abschnitt **90 Steuern, allgemeine Zuweisungen und allgemeine Umlagen**
 U-Abschnitt **9000 Steuern, allgemeine Zuweisungen**

Haushaltsstelle		Haushaltsansatz			Ergebnis der Jahresrechnung	Investitionen und Invest.- Förderungsmaßnahmen		Erläuterungen		
Nr.	Bezeichnung	2011	2011 Verpfl.-Erm.	2010		2009	Gesamt- ausgabebedarf	bisher bereitgestellt	Amt	DVM
1	2	3 EUR	4 EUR	5 EUR	6 EUR	7 EUR	8 EUR	9		
	Einnahmen									
.3610	Investitionspausch. vom Land	58.000		58.000	58.743,00					
	Einnahmen	58.000		58.000	58.743,00					
	Ausgaben									
.9011	Überzahlung Grundst.	0	0	0	0,00	0	0			
	Ausgaben	0	0	0	0,00	0	0			
	UAB 9000 Zu-/Überschuss	58.000		58.000	58.743,00					
	Einnahmen	58.000		58.000	58.743,00					
	Ausgaben	0	0	0	0,00	0	0			
	AB 90 Zu-/Überschuss	58.000		58.000	58.743,00					

B. Vermögenshaushalt - Einzelpläne

Gemeinde **1 Stadt Laufen**
 Einzelplan **9 Allgemeine Finanzwirtschaft**
 Abschnitt **91 Sonstige allgemeine Finanzwirtschaft**
 U-Abschnitt **9100 sonstige allgemeine Finanzwirtschaft**

Haushaltsstelle		Haushaltsansatz			Ergebnis der Jahresrechnung	Investitionen und Invest.-Förderungsmaßnahmen		Erläuterungen		
Nr.	Bezeichnung	2011	2011 Verpfl.-Erm.	2010		2009	Gesamt- ausgabebedarf	bisher bereitgestellt	Amt	DVM
1	2	3 EUR	4 EUR	5 EUR	6 EUR	7 EUR	8 EUR	9		
	Einnahmen									
.3000	Zuführung vom Verwaltungshaushalt	342.200		375.300	642.486,97					
.3100	Entnahme aus d. allg. Rücklage	0		0	633.170,95					
.3250	Rückflüsse von Darlehen von öff. wirtschaftl. Unternehmen (neu: 9100.3290)	0		29.800	0,00					
.3760	Einnahmen aus Krediten von sonstigen öffentl. Sonderr. (Spark. Landesbk.usw.)	810.500		2.000.000	400.000,00					
.3770	Einnahmen aus Krediten von priv. Untern. (Raiffeisen- Volks- Hypobk. usw.)	0		0	500.000,00					
.3780	Einn. aus Krediten u. inneren Darlehen vom Kreditmarkt	0		0	0,00					
.3790	Einnahmen aus Krediten (inn. Darlehen) früher: 9100.3250	53.600		0	47.470,43					
	Einnahmen	1.206.300		2.405.100	2.223.128,35					
	Ausgaben									
.9100	Zuführung an allg. Rücklagen	100.000	0	0	1.036.457,55	6.190.525	5.790.525			
.9250	Gewährung von Darl. (Wasserwerk)	0	0	0	0,00	0	0			
.9710	Tilg. v. Krediten, Rückz. v. inn. Darl. Land - FAG-Darlehen	0	0	0	0,00	5.400	3.988			
.9720	Tilg. v. Krediten und inneren Darlehen v Landkreis	0	0	0	0,00	300	153			
.9740	Rückzahl. v. Inneren Darlehen, sonst. öffentl. Bereiche	0	0	0	0,00	922.221	664.221			
.9760	Tilgung von Krediten an sonstige öffent. Sonderr. (Spark. Landesbk. usw.)	72.000	0	151.000	151.278,02	0	151.000			
.9770	Tilgung von Krediten von priv. Untern. (Raiffeisen-, Volks-, Hypobkank usw.)	100.000	0	180.000	434.571,82	3.166.144	2.311.644			
.9790	Rückzahlung innerer Darlehen	53.600	0	29.800	47.470,43	0	29.800			
	Ausgaben	325.600	0	360.800	1.669.777,82	10.284.590	8.951.331			
	UAB 9100 Zu-/Überschuss	880.700		2.044.300	553.350,53					
	Einnahmen	1.206.300		2.405.100	2.223.128,35					
	Ausgaben	325.600	0	360.800	1.669.777,82	10.284.590	8.951.331			
	AB 91 Zu-/Überschuss	880.700		2.044.300	553.350,53					

B. Vermögenshaushalt - Einzelpläne

Gemeinde **1 Stadt Laufen**
 Einzelplan **9 Allgemeine Finanzwirtschaft**
 Abschnitt **92 Abwicklung der Vorjahre**
 U-Abschnitt **9200 Abwicklung der Vorjahre**

Haushaltsstelle		Haushaltsansatz			Ergebnis der Jahresrechnung	Investitionen und Invest.- Förderungsmaßnahmen		Erläuterungen		
Nr.	Bezeichnung	2011	Verpfl.-Erm. 2011	2010		2009	Gesamt- ausgabebedarf	bisher bereitgestellt	Amt	DVM
1	2	3	4	5	6	7	8	9		
	Einnahmen									
.3950	Ist-Überschuß	0		0	0,00					
	Einnahmen	0		0	0,00					
	Ausgaben									
.9950	Ist-Fehlbetrag des Vermögenshaushalts	0	0	0	-124.628,67	0	0			
	Ausgaben	0	0	0	-124.628,67	0	0			
	UAB 9200 Zu-/Überschuss	0		0	124.628,67					
	Einnahmen	0		0	0,00					
	Ausgaben	0	0	0	-124.628,67	0	0			
	AB 92 Zu-/Überschuss	0		0	124.628,67					
	Einnahmen	1.264.300		2.463.100	2.281.871,35					
	Ausgaben	325.600	0	360.800	1.545.149,15	10.284.590	8.951.331			
	EP 9 Zu-/Überschuss	938.700		2.102.300	736.722,20					

*** Ende der Liste "B. Vermögenshaushalt - Einzelpläne" ***

Anlagen

zum

Haushaltsplan

2 0 1 1

STELLENPLAN**Teil A - Beamte**

Bezeichnung	Besoldungs- gruppe	Zahl der Stellen		Zahl der tatsächl. besetzten Stellen am 30.06.2010	Erläuterungen
		2011	2010		
<u>Höherer Dienst</u>					
Wahlbeamter	A 15	1	1	1	berufsmäßiger 1. Bürgermeister
<u>Gehobener Dienst</u>					
Oberamtsrat	A 13	1	1	1	
Amtsrat	A 12	1	1	1	
<u>Mittlerer Dienst</u>					
Amtsinspektor	A 9	2	1	1	ab 01.03.11
Hauptsekretär	A 8	1*	1	1	*bis 28.02.11
Obersekretär	A 7	1*	1*	1*	* Teilzeitbeschäftigung, Ruhege- halt auf Zeit seit dem 01.05.1999
Insgesamt:		7	7	6	

Teil B - Beschäftigte**2011**

Entgeltgruppe	Zahl der Stellen		Zahl der tatsächlich besetzten Stellen am 30.06.2010	Erläuterungen
	2011	2010		
11	0	0	0	
10	1	1	1	
9	3	3	3	
8	2	3*	3*	* befristet bis 31.12.2010, 2/3 Erstattung durch Arbeits- marktservice Salzburg
7	0	0	0	
6	7	6	5	
5	16	15	15	
4	1	2	2	
3	0	1	1	
2	3	3	3	
1	8	9	9	
amtlicher Tierarzt	1	1	1	
Insgesamt:	42	44	43	

Teil C – Beschäftigte Kinderbetreuung**2011**

Entgeltgruppe S	Zahl der Stellen		Zahl der tatsächlich besetzten Stellen am 30.06.2010	Erläuterungen
	2011	2010		
11	0	0	0	
10	1	1	1	
9	0	0	0	
8	6	5	3	
7	0	0	0	
6	0	0	0	
5	0	0	0	
4	6	3	3	
3	0	0	0	
Insgesamt:	13	9	7	

Geringfügig Beschäftigte

	Zahl der Stellen		Zahl der tatsächlich besetzten Stellen am 30.06.2010	Erläuterungen
	2011	2010		
freie Vereinbarung Stadtratsbeschluss	18	18	18	Feuerwehr, Schulen Laufen u. Leobendorf, Stadtbücherei, Salzachhalle, Bürgerhaus, Stadtbus

Geringfügig Beschäftigte

	Zahl der Stellen		Zahl der tatsächlich besetzten Stellen am 30.06.2010	Erläuterungen
	2011	2010		
Hilfskräfte	18	19	19	Salzachhalle, Bestattungswesen, Stadtführer

Teil D**2011****Aufteilung der Stellen nach der Gliederung des Haushaltsplanes****I. Beamte****Besoldungsgruppe**

Bezeichnung der Abschnitte	Höherer Dienst	Gehobener Dienst					Mittlerer Dienst		
	A 15	A 13	A 12	A 11	A 10	A 9	A 9	A 8	A 7
00 Gemeindeorgane	1								
02 Hauptverwaltung		1	1					1	
03 Finanzverwaltung							2		1*
Insgesamt:	1	1	1	0	0	0	2	1	1

* derzeit nicht besetzt, Ruhegehalt auf Zeit

II. Beschäftigte**2011****Entgeltgruppe TVöD**

Bezeichnung der Abschnitte und Unterabschnitte	10	9	8	7	6	5	4	3	2	1	Azubi	Tier-ärzte	Erläuterung
02 Hauptverwaltung	0	1	0	0	5*	1	0	0	0	0	1	0	* 3 Beschäftigte teilzeitbeschäftigt
03 Finanzverwaltung	0	0	2	0	2*	1	0	0	0	0	0	0	* in Elternzeit
06 Einrichtungen für die gesamte Verwaltung	0	0	0	0	0	0	0	0	0	1*	0	0	*teilzeitbeschäftigt
464 Kindergarten	0	0	0	0	0	0	0	0	0	2*	0	0	*teilzeitbeschäftigt
74 Schlachthof	0	0	0	0	0	1	0	0	0	0	0	1	
764 Salzhalle	1	0	0	0	0	3*	0	0	1**	0	0	0	* 2 Teilzeitbeschäftigung **teilzeitbeschäftigt
79 Fremdenverkehr	0	0	0	0	0	1*	0	0	0	0	0	0	* Teilzeitbeschäftigung
58 Park- und Gartenanlagen	0	0	0	0	0	2	0	0	0	1*	0	0	* befristete Erwerbsunfähigkeitsrente bis 30.09.2012

Bezeichnung der Abschnitte und Unterabschnitte	10	9	8	7	6	5	4	3	2	1	Azubi	Tier-ärzte	Erläuterung
63 Gemeindestrassen Wege	0	0	0	0	0	4	1	0	0	0	0	0	
70 Abwasserbeseiti- gung	0	0	0	0	0	1	0	0	0	0	0	0	
76 Bürgerhaus	0	0	0	0	0	0	0	0	1	0	0	0	
75 Friedhof	0	0	0	0	0	1	0	0	0	0	0	0	
815 Wasserversorgung	0	1	0	0	0	1	0	0	0	0	0	0	
82 Stadtbus	0	0	0	0	0	0	0	0	0	0	0	0	
60 Bauverwaltung	0	1	0	0	0	0	0	0	0	0	0	0	
215 Schule	0	0	0	0	0	0	0	0	1*	4*			*teilzeitbeschäftigt
Insgesamt	1	3	2	0	7	16	1	0	3	8	1	1	

III. Beschäftigte

2011

Entgeltgruppe S TVöD

Bezeichnung der Abschnitte und Unterabschnitte	10	9	8	7	6	5	4	3	2	1	Erläuterung
464 Kindergarten	1	0	0	0	6*	0	6**	0	0	0	* davon 6 Beschäftigte Teilzeit ** davon 5 Beschäftigte Teilzeit *** Stellen ab 09/11
Insgesamt	1	0	0	0	6	0	6	0	0	0	

Beschäftigte mit gleichbleibender Bezahlung

Bezeichnung der Abschnitte und Unterabschnitte	Sondertarif	Erläuterungen
13 Feuerwehr	1	Entschädigung nach Fahrzeugen
211 Grundschule Leobendorf	2	geringfügige Beschäftigung
215 Grund- und Hauptschule Laufen	2	geringfügige Beschäftigung
352 Stadtbücherei	2	geringfügige Beschäftigung
464 Kindergarten	1	geringfügige Beschäftigung
5800 Park, Gartenanlagen	1	geringfügige Beschäftigung
7641 Salzachhalle	3	geringfügige Beschäftigung
82 Stadtbus	5	geringfügige Beschäftigung
416 Jugendtreff	1	geringfügige Beschäftigung
Insgesamt	18	

Beschäftigte mit wechselnder Bezahlung (Bezahlung nach Arbeitsstunden bzw. Einsätzen)

Bezeichnung der Abschnitte und Unterabschnitte	Sondertarif	Erläuterungen
75 Bestattung	3	geringfügige Beschäftigung
7641 Salzachhalle	15	geringfügige Beschäftigung
Insgesamt:	18	

Kommunale Finanzplanung

1. Einnahmen und Ausgaben nach Arten

2010 - 2014

- 1000 EUR -

Einnahmen und Ausgaben nach Arten

lfd. Nr.	Gruppierungs-Nr.	Einnahme- bzw. Ausgabeart	lfd. Haushaltsjahr 2010	Planjahr 2011	1.	2.	3.
					Folgejahr		
					2012	2013	2014
1	2	3	4	5	6	7	8
- 1000 EUR -							
Einnahmen des Verwaltungshaushalts							
=====							
Steuern, allgemeine Zuweisungen und Umlagen							
01	000,001	Grundsteuern A und B	522	520	525	525	525
02	003,004	Gewerbesteuer nach Ertrag und Kapital (einschl. Lohnsummensteuer)	600	700	900	1.000	1.000
03	010	Gemeindeanteil an der Einkommensteuer	1.795	1.999	2.000	2.000	2.000
04	012	Beteiligung an der Umsatzsteuer	89	92	92	92	92
05	02,03	Andere Steuern und steuerähnliche Einnahmen	9	12	12	12	12
06	00-03	Steuern zusammen	3.015	3.323	3.529	3.629	3.629

07	04-06, und 08	Allgemeine Zuweisungen	1.749	1.865	1.960	1.960	1.960
08	07	Allgemeine Umlagen	0	0	0	0	0
09	09	Ausgleichsleistungen	0	0	0	0	0
09	0	Steuern, Allgemeine Zuweisungen und Umlagen zusammen (Hauptgruppe 0)	4.764	5.188	5.489	5.589	5.589

Einnahmen aus Verwaltung und Betrieb							
10	10,11,12	Gebühren und ähnliche Entgelte, zweckgebundene Abgaben	2.246	2.239	2.269	2.269	2.269
11	13,14,15	Einnahmen aus Verkauf, Mieten, Pachten, sonstige Verwaltungs- und Betriebseinnahmen	438	397	381	378	378
16,17		Erstattungen von Ausgaben des Verwaltungshaushalts Zuweisungen und Zuschüsse für laufende Zwecke					
12	160,170	vom Bund, LAF, ERP-Sondervermögen	27	1	0	0	0
13	161,171	vom Land	527	608	576	573	573
14	162,163,172,173	von Gemeinden, Gemeindeverbänden und Zweckverbänden	272	214	218	218	218
15	164-168,169, 174-178	von sonstigen Bereichen	499	512	521	518	518
19	19	Aufgabenbezogene Leistungsbeteiligung	0	0	0	0	0
16	1	Einnahmen aus Verwaltung und Betrieb zusammen (Hauptgruppe 1)	4.009	3.971	3.965	3.956	3.956

Sonstige Finanzeinnahmen							
17	20	Zinseinnahmen	72	54	49	46	44
18	23	Schuldendiensthilfen	16	4	2	2	2
19	21,22,24-28	Übrige Finanzeinnahmen	798	766	831	781	830

Einnahmen und Ausgaben nach Arten

lfd. Nr.	Gruppierungs-Nr.	Einnahme- bzw. Ausgabeart	lfd. Haushaltsjahr 2010	Planjahr 2011	1.	2.	3.
					Folgejahr		
					2012	2013	2014
1	2	3	4	5	6	7	8
- 1000 EUR -							
20	2	Sonstige Finanzeinnahmen zusammen (Hauptgruppe 2) -----	886	824	882	829	876
21	0-2	Einnahmen des Verwaltungshaushalts zusammen (Hauptgruppe 0-2) =====	9.659	9.983	10.336	10.374	10.421
Einnahmen des Vermögenshaushalts =====							
22	30	Zuführung vom Verwaltungshaushalt	375	342	562	577	576
23	31	Entnahmen aus Rücklagen	0	0	0	0	0
24	32,33,34	Rückflüsse von Darlehen und von Kapitaleinlagen, Einnahmen aus der Veräußerung von Beteiligungen und von Sachen des Anlagevermögens	1.214	3.464	616	315	214
25	35	Beiträge und ähnliche Entgelte	311	311	504	592	78
36		Zuweisungen und Zuschüsse für Investitionen und Investitions- förderungsmaßnahmen					
26	360	vom Bund, LAF, ERP-Sondervermögen	0	0	0	0	0
27	361	vom Land	1.176	2.133	213	176	176
28	362,363	von Gemeinden, Gemeindeverbänden und Zweckverbänden	31	1	1	1	1
29	364-368	von sonstigen Bereichen	31	14	1	1	1
37		Einnahmen aus Krediten und inneren Darlehen					
30	370	vom Bund, LAF, ERP-Sondervermögen	0	0	0	0	0
31	371	vom Land	0	0	0	0	0
32	372,373	von Gemeinden, Gemeindeverbänden und Zweckverbänden	0	0	0	0	0
33	374,375,376, 377,378	vom sonstigen öffentlichen Bereich und Kreditmarkt	2.000	811	1.573	339	695
34	379	Innere Darlehen	0	54	55	58	61
35	3	Einnahmen des Vermögenshaushalts zusammen (Hauptgruppe 3) =====	5.138	7.130	3.525	2.059	1.802
36	0-3	Summe der Einnahmen (Hauptgruppen 0-3) =====	14.797	17.113	13.861	12.433	12.223

Einnahmen und Ausgaben nach Arten

lfd. Nr.	Gruppierungs-Nr.	Einnahme- bzw. Ausgabeart	lfd. Haushaltsjahr 2010	Planjahr 2011	1.	2.	3.
					Folgejahr		
					2012	2013	2014
1	2	3	4	5	6	7	8
- 1000 EUR -							
Ausgaben des Verwaltungshaushalts							
=====							
37	40-47	Personalausgaben (Hauptgruppe 4)	2.246	2.441	2.469	2.469	2.471

Sächlicher Verwaltungs- und Betriebsaufwand							
38	50-66	Sächlicher Verwaltungs- und Betriebsaufwand (ohne Gruppen 67 und 68)	2.571	2.837	2.750	2.760	2.798
39	670-678	Erstattungen von Ausgaben des Verwaltungshaushalts	381	339	345	345	345
40	679	Innere Verrechnungen	390	469	477	474	474
41	68	Kalkulatorische Kosten	600	601	616	616	615
69	69	Aufgabenbezogene Leistungsbeteiligung	0	0	0	0	0
42	5/6	Sächlicher Verwaltungs- und Betriebsaufwand zusammen (Hauptgruppe 5/6)	3.942	4.246	4.188	4.195	4.232

Zuweisungen und Zuschüsse (nicht für Investitionen)							
43	70	Zuschüsse für laufende Zwecke an soziale oder ähnliche Einrichtungen	532	575	574	574	574
71,72							
Zuweisungen und sonst. Zuschüsse für lfd. Zwecke, Schuldendiensthilfen							
44	710,720	an Bund, LAF, ERP-Sondervermögen	0	0	0	0	0
45	711,721	an Land	4	4	4	4	4
46	712,713,722,723	an Gemeinden und Gemeindeverbände, an Zweckverbände und dgl.	0	8	8	8	8
47	715,716,725,726	an kommunale und sonstige öffentliche Sonderrechnungen	0	0	0	0	0
48	714,717,718,724,727,728	an sonstige Bereiche	16	35	35	35	35
49	73-78	Leistungen der Sozialhilfe u.ä.	4	5	4	4	4
50	7	Zuweisungen und Zuschüsse zusammen (Hauptgruppe 7)	556	627	625	625	625

Sonstige Finanzausgaben							
51	80	Zinsausgaben	97	94	100	97	95
52	81	Gewerbesteuerumlage	150	157	170	170	180
53	82,83	Allgemeine Zuweisungen und Umlagen	2.286	2.073	2.200	2.220	2.220
54	84,85	Weitere Finanzausgaben, Deckungsreserve	2	3	3	3	3
55	86	Zuführung zum Vermögenshaushalt	379	342	562	577	576
56	8	Sonstige Finanzausgaben zusammen (Hauptgruppe 8)	2.914	2.669	3.035	3.067	3.074

Einnahmen und Ausgaben nach Arten

lfd. Nr.	Gruppierungs-Nr.	Einnahme- bzw. Ausgabeart	lfd. Haushaltsjahr 2010	Planjahr 2011	1.	2.	3.
					Folgejahr		
					2012	2013	2014
1	2	3	4	5	6	7	8
- 1000 EUR -							
57	4-8	Ausgaben des Verwaltungshaushalts zusammen (Hauptgruppen 4-8) =====	9.658	9.983	10.317	10.356	10.402

Ausgaben des Vermögenshaushalts =====							
92,98							
Gewährung von Darlehen, Zuweisungen und Zuschüsse für Investitionen							
58	920,980	an Bund, LAF, ERP-Sondervermögen	0	0	0	0	0
59	921,981	an Land	0	10	0	0	0
60	922,982,923,983	an Gemeinden und Gemeindeverbänden, an Zweckverbände und dgl.	0	0	0	0	0
61	924-928,984-988	an sonstige Bereiche	136	777	322	322	321
62	930	Vermögenserwerb Erwerb von Beteiligungen, Kapitaleinlagen	0	0	0	0	0
63	932	Erwerb von Grundstücken	2.009	2.245	376	305	305
64	935	Erwerb von beweglichen Sachen des Anlagevermögens	249	133	154	149	149
65	94,95,96	Baumaßnahmen	2.383	3.639	2.245	851	593
66	92-96,98	Investitionen und Investitionsförderungsmaßnahmen Gesamt	4.777	6.804	3.097	1.627	1.368
67	90	Zuführungen zum Verwaltungshaushalt	0	0	0	0	0
68	91	Zuführungen an Rücklagen	0	100	100	100	100
69	970	Tilgung von Krediten, Rückzahlung von inneren Darlehen an Bund, LAF, ERP-Sondervermögen	0	0	0	0	0
70	971	an Land	0	0	0	0	0
71	972, 973	an Gemeinden und Gemeindeverbänden, an Zweckverbände und dgl.	0	0	0	0	0
72	974-978	an sonstigen öffentlichen Bereich und Kreditmarkt	331	172	290	290	290
73	979	Rückzahlung von inneren Darlehen	30	54	55	58	61
74	992	Deckung von Fehlbeträgen (Soll-Fehlbeträgen)	0	0	0	0	0
75	990,991	Übrige Ausgaben des Vermögenshaushalts	0	0	0	0	0
76	90,91,97,99	Sonstige Ausgaben des Vermögenshaushalts zusammen -----	361	326	445	448	451

Einnahmen und Ausgaben nach Arten

lfd. Nr.	Gruppierungs-Nr.	Einnahme- bzw. Ausgabeart	lfd. Haus- haltsjahr 2010	Planjahr 2011	1.	2.	3.
					Folgejahr		
					2012	2013	2014
1	2	3	4	5	6	7	8
					- 1000 EUR -		
77	9	Ausgaben des Vermögenshaushalts zusammen (Hauptgruppe 9) =====	5.138	7.130	3.542	2.075	1.819
78	4-9	Summe der Ausgaben (Hauptgruppen 4-9) =====	14.796	17.113	13.859	12.431	12.221

*** Ende der Liste "Einnahmen und Ausgaben nach Arten" ***

Kommunale Finanzplanung

2. Investitionen und Investitionsförderungsmaßnahmen nach Aufgabenbereichen

2010 — 2014

- 1000 EUR -

Gemeinde

1 Stadt Laufen

Ifd. Nr.	Gliederungs-Nr.	Aufgabenbereiche - 1000 EUR -	2010	2011	2012	2013	2014
			1	2	3	4	5
01	00-08	Allgemeine Verwaltung	60	13	30	25	25
02	10-16	Öffentliche Sicherheit und Ordnung	162	11	36	36	36
		Schulen					
03	21	Grund- und Hauptschulen	29	28	27	27	27
04	22	Realschulen	0	0	0	0	0
05	23	Gymnasien, Kollegs (ohne berufliche Gymnasien)	0	0	0	0	0
06	24-26	Berufsbildende Schulen	0	0	0	0	0
07	27	Förderschulen	0	0	0	0	0
08	28	Gesamtschulen, Schulzentren	0	0	0	0	0
09	20,29	Übriges	0	0	0	0	0
10	2	Epl. 2 zusammen	29	28	27	27	27
		Wissenschaft, Forschung, Kulturpflege					
11	31	Wissenschaft, Forschung	0	0	0	0	0
12	35	Volksbildung	0	0	0	0	0
13	30,32-34,36,37	Übriges	64	192	37	15	15
14	3	Epl. 3 zusammen	64	192	37	15	15
		Soziale Sicherung					
15	43,46	Einrichtungen der Sozialhilfe, Kriegsopferfürsorge und Jugendhilfe	171	2.006	254	106	56
16	40,47	Übriges	0	0	0	0	0
17	4	Epl. 4 zusammen	171	2.006	254	106	56
		Gesundheit, Sport, Erholung					
18	51	Krankenhäuser	0	0	0	0	0
19	50,54	Sonstige Einrichtungen des Gesundheitswesens	0	0	0	0	0
20	55,56,57	Sport, Badeanstalten	18	30	15	15	14
21	58,59	Übriges	262	87	8	7	7
22	5	Epl. 5 zusammen	280	117	23	22	21

Gemeinde

1 Stadt Laufen

Ifd. Nr.	Gliederungs-Nr.	Aufgabenbereiche - 1000 EUR -	2010	2011	2012	2013	2014
			1	2	3	4	5
		Bau- und Wohnungswesen, Verkehr					
23	63-66	Straßen	3.071	1.505	239	168	162
24	60,61,62,67-69	Übriges	39	524	520	351	351
25	6	Epl. 6 zusammen	3.110	2.029	759	519	513
		Öffentliche Einrichtungen, Wirtschaftsförderung					
26	70	Abwasserbeseitigung	665	449	1.602	549	348
27	72	Abfallbeseitigung	0	0	0	0	0
28	73-79	Übriges	34	1.586	46	46	46
29	7	Epl. 7 zusammen	699	2.035	1.648	595	394
		Wirtschaftliche Unternehmen, allg. Grund- und Sondervermögen					
30	80-87	Wirtschaftliche Unternehmen	39	263	64	63	63
31	88,89	Allgemeines Grund- und Sondervermögen	164	110	220	220	220
32	8	Epl. 8 zusammen	203	373	284	283	283
33	0-8	Investitionen und Investitionsförderungsmaßnahmen insgesamt	4.778	6.804	3.098	1.628	1.370

2. Investitionen und Investitionsförderungsmaßnahmen nach Aufgabenbereichen (Investitionsprogramm)

2010 - 2014

- in 1000 EUR -

Investitionsprogramm

Gliederung	Gruppierung	Maßnahme	lfd. Nr.	bisher Bereit- gest.	abgel. HHJ 2010	Plan- jahr 2011	Planungsperiode			Folge- Jahre	Gesamt Ausgabe- Bedarf	Kommentar
							2012	2013	2014			
00-08		Allgemeine Verwaltung	1	48	60	13	30	25	25	51	252	
10-16		Öffentliche Sicherheit und Ordnung	2	1.034	162	11	36	36	36	35	1.350	
		Schulen -----										
21		Grund- und Hauptschulen	3	138	29	28	27	27	27	-39	237	
22		Realschulen	4	0	0	0	0	0	0	0	0	
23		Gymnasien, Kollegs (ohne berufliche Gymnasien)	5	0	0	0	0	0	0	0	0	
24-26		Berufsbildende Schulen	6	0	0	0	0	0	0	0	0	
27		Förderschulen	7	0	0	0	0	0	0	0	0	
28		Gesamtschulen, Schulzentren	8	0	0	0	0	0	0	0	0	
20,29		Übriges	9	0	0	0	0	0	0	0	0	
2		Epl. 2 zusammen	10	138	29	28	27	27	27	-39	237	
		Wissenschaft, Forschung, Kulturpflege -----										
31		Wissenschaft, Forschung	11	0	0	0	0	0	0	0	0	
35		Volksbildung	12	0	0	0	0	0	0	0	0	
30,32-34,36,37		Übriges	13	85	64	192	37	15	15	54	462	
3		Epl. 3 zusammen	14	85	64	192	37	15	15	54	462	
		Soziale Sicherung -----										
43,46		Einrichtungen der Sozialhilfe, Kriegsgräberfürsorge und Jugendhilfe	15	51	171	2.006	254	106	56	2.144	4.788	
40,47		Übriges	16	0	0	0	0	0	0	0	0	
4		Epl. 4 zusammen	17	51	171	2.006	254	106	56	2.144	4.788	
		Gesundheit, Sport, Erholung -----										

Investitionsprogramm

Gliederung	Gruppierung	Maßnahme	Ifd. Nr.	bisher Bereit- gest.	abgel. HHJ 2010	Plan- jahr 2011	Planungsperiode			Folge- Jahre	Gesamt Ausgabe- Bedarf	Kommentar
							2012	2013	2014			
51		Krankenhäuser	18	0	0	0	0	0	0	0	0	
50,54		Sonstige Einrichtungen des Gesundheitswesens	19	0	0	0	0	0	0	0	0	
55,56,57		Sport, Badeanstalten	20	2.372	18	30	15	15	14	19	2.483	
58,59		Übriges	21	4	262	87	8	7	7	264	639	
5		Epl. 5 zusammen	22	2.376	280	117	23	22	21	283	3.122	
Bau- und Wohnungswesen, Verkehr												

63-66		Straßen	23	3.018	3.071	1.505	239	168	162	2.311	10.474	
60,61,62,67-69		Übriges	24	2.194	39	524	520	351	351	840	4.819	
6		Epl. 6 zusammen	25	5.212	3.110	2.029	759	519	513	3.151	15.293	
Öffentliche Einrichtungen, Wirtschaftsförderung												

70		Abwasserbeseitigung	26	1.191	665	449	1.602	549	348	929	5.733	
72		Abfallbeseitigung	27	0	0	0	0	0	0	0	0	
73-79		Übriges	28	4.128	34	1.586	46	46	46	-1.693	4.193	
7		Epl. 7 zusammen	29	5.319	699	2.035	1.648	595	394	-764	9.926	
Wirtschaftliche Unternehmen, allgemeines Grund- und Sondervermögen												

80-87		Wirtschaftliche Unternehmen	30	1.636	39	263	64	63	63	-24	2.104	
88,89		Allgemeines Grund- und Sondervermögen	31	3.465	164	110	220	220	220	192	4.591	
8		Epl. 8 zusammen	32	5.101	203	373	284	283	283	168	6.695	
0-8		Investitionen, Investitionsförder- ungsmaßnahmen insgesamt (siehe Ifd. Nr. 65 des Teils 1)	33	19.364	4.778	6.804	3.098	1.628	1.370	5.083	42.125	

Investitionsprogramm

Gliederung	Gruppierung	Maßnahme	Ifd. Nr.	bisher Bereit- gest.	abgel. HHJ 2010	Plan- jahr 2011	Planungsperiode			Folge- Jahre	Gesamt Ausgabe- Bedarf	Kommentar
							2012	2013	2014			

*** Ende der Liste "Investitionsprogramm" ***

Gesamtplan für das Haushaltsjahr 2011

3. Gruppierungsübersicht mit Einzeldarstellung der Haushaltsstellen

- in EUR -

Gruppierungsübersicht

Grupp.-Nr.	Bezeichnung der Hauptgruppen, Gruppen und Untergruppen	Ansatz	je	Ansatz	Rechnungs.-Erg.
		2011	Einwohner in	2010	2009
		EUR	EUR	EUR	EUR
Einnahmen					
E I N N A H M E N D E S V E R W A L T U N G S H A U S H A L T E S					

0	Steuern, Allgemeine Zuweisungen				
000	Grundsteuer A				
9000.0000	Grundsteuer A (land- und forstwirtschaftliche Betriebe)	40.000	6,03	42.000	40.990,82
		40.000	6,03	42.000	40.990,82
001	Grundsteuer B				
9000.0010	Grundsteuer B (sonstige Grundstücke)	480.000	72,40	480.000	473.803,32
9000.0011	Überzahlungen Grundsteuer	0	0,00	0	0,00
		480.000	72,40	480.000	473.803,32
003	Gewerbesteuer				
9000.0030	Gewerbesteuer nach Ertrag u. Kapital Vorauszahlung	700.000	105,58	600.000	942.393,25
		700.000	105,58	600.000	942.393,25
00	ZWISCHENSUMME	1.220.000	184,01	1.122.000	1.457.187,39
010	Beteiligung an der Einkommensteuer				
9000.0100	Gemeindeanteil an der Einkommensteuer	1.999.000	301,51	1.795.000	2.087.590,00
		1.999.000	301,51	1.795.000	2.087.590,00
012	Beteiligung an der Umsatzsteuer				
9000.0120	Gemeindeanteil an der Umsatzsteuer	92.000	13,88	89.000	88.495,00
		92.000	13,88	89.000	88.495,00
01	ZWISCHENSUMME	2.091.000	315,39	1.884.000	2.176.085,00
022	Hundesteuer				
9000.0220	Hundesteuer	11.500	1,73	9.000	8.756,50
		11.500	1,73	9.000	8.756,50
024	Zuschlag zur Grunderwerbsteuer	0	0,00	0	0,00
027	Zweitwohnungssteuer	0	0,00	0	0,00
029	Sonstige Steuern	0	0,00	0	0,00
02	ZWISCHENSUMME	11.500	1,73	9.000	8.756,50
03	Steuerähnliche Einnahmen				
032	Sonstige steuerähnliche Einnahmen				
9000.0320	Sonstige steuerliche Einnahmen	100	0,02	100	0,00
		100	0,02	100	0,00
04	Schlüsselzuweisungen				
041	vom Land				
9000.0410	Schlüsselzuweisungen - Land	1.425.000	214,93	1.284.000	1.368.084,00
		1.425.000	214,93	1.284.000	1.368.084,00
05	Bedarfszuweisungen				
051	vom Land	0	0,00	0	0,00
06	Sonstige allgemeine Zuweisungen				
060	vom Bund	0	0,00	0	0,00
061	vom Land				
9000.0610	Zuweisungen vom Land (Art. 7 FAG) Grunderwerbssteuer--> 9000.0616)	110.000	16,59	200.000	169.704,26
9000.0615	Einkommensteuer-Ersatzleistung	185.000	27,90	200.000	181.653,00
9000.0616	Grunderwerbsteuer-Anteil (Art. 8 FAG) (früher: 9000.0610)	80.000	12,07	0	0,00
		375.000	56,56	400.000	351.357,26

Gruppierungsübersicht

Grupp.-Nr.	Bezeichnung der Hauptgruppen, Gruppen und Untergruppen	Ansatz	je	Ansatz	Rechnungs.-Erg.
		2011	Einwohner in	2010	2009
		EUR	EUR	EUR	EUR
Einnahmen					
062	von Gemeinden und Gemeindeverbänden	0	0,00	0	0,00
063	von Verwaltungsgemeinschaften	0	0,00	0	0,00
06	ZWISCHENSUMME	375.000	56,56	400.000	351.357,26
07	Allgemeine Umlagen				
072	von Gemeinden und Gemeindeverbänden	0	0,00	0	0,00
08	Allg.Zuweisungen aus bes. Abrechnungsverfahren				
081	Überlassung des Aufkommens an Verwarnungsgeldern und Geldbußen				
9000.0810	Überlassung des Aufkommens an Verwarnungsgeldern	65.000	9,80	65.000	62.991,60
		65.000	9,80	65.000	62.991,60
092	Leistungen des Landes aus der Umsetzung des Vierten Gesetzes für moderne Dienstleistungen am Arbeitsmarkt	0	0,00	0	0,00
0	ZWISCHENSUMME	5.187.600	782,44	4.764.100	5.424.461,75
	STEUERN, ALLGEMEINE ZUWEISUNGEN				
1	Einnahmen aus Verwaltung und Betrieb				
10	Verwaltungsgebühren				
0200.1000	Verwaltungsgebühren (einschl. Ersatz von besonderen Auslagen etc.)	48.500	7,32	42.000	31.065,67
0300.1000	Mahngebühren	800	0,12	800	1.049,95
0500.1000	Standesamtsgebühren	9.000	1,36	9.000	10.408,50
1100.1000	Verwarnungs- und Bußgelder	500	0,08	500	0,00
1101.1000	Verwarnungs- und Bußgelder (s. HhSt.: 9000.0810)	0	0,00	0	0,00
		58.800	8,88	52.300	42.524,12
11	Benutzungsgebühren und ähnliche Entgelte				
0200.1100	Benutzungsgebühren und ähnliche Entgelte	100	0,02	100	118,80
1300.1100	Benutzungsgebühren (Gebühren der Feuerwehr) früher: 1300.1670	10.000	1,51	0	0,00
2150.1100	Benutzungsgebühren	2.000	0,30	2.000	1.640,00
3330.1100	Benutzungsgebühren, Eintrittsgelder (voller Steuersatz)	0	0,00	50.000	57.266,95
3330.1110	Eintrittsgelder (ermäßigter Steuersatz)	16.000	2,41	0	0,00
3330.1111	Eintrittsgelder (steuerfrei)	23.500	3,54	0	0,00
3330.1120	USt - voller Steuersatz	2.000	0,30	0	0,00
3330.1130	USt - ermäßigter Steuersatz	1.200	0,18	0	0,00
3400.1100	Benutzungsgebühren	1.000	0,15	0	0,00
3520.1100	Benutzungsgebühren u. ähnliche Entgelte (Leihgebühren durch Stadtbücherei)	2.100	0,32	1.500	1.827,30
3600.1100	Sonstige Verwaltungs- und Betriebs-einnahmen	0	0,00	4.500	3.385,96
4600.1100	Benutzungsgebühren	0	0,00	0	0,00
4640.1100	Benutzungsgebühren	47.000	7,09	53.000	51.123,25
4641.1100	Benutzungsgebühren	18.000	2,71	18.000	19.265,00
4644.1100	Benutzungsgebühren	14.000	2,11	0	0,00
5600.1100	Benutzungsgebühren	100	0,02	500	0,00
5700.1100	Benutzungsgebühren	0	0,00	0	0,00
5800.1100	Benutzungsgebühren	0	0,00	0	0,00
5900.1100	Benutzungsgebühren	0	0,00	0	0,00
6300.1100	Benutzungsgebühren	10.000	1,51	13.000	9.326,97

Gruppierungsübersicht

Grupp.-Nr.	Bezeichnung der Hauptgruppen, Gruppen und Untergruppen	Ansatz	je	Ansatz	Rechnungs.-Erg.
		2011	Einwohner in	2010	2009
		EUR	EUR	EUR	EUR
Einnahmen					
6300.1120	USt - voller Steuersatz (Photovoltaikanlage)	1.750	0,26	0	0,00
6800.1100	Benutzungsgebühren	600	0,09	600	0,00
6900.1100	Benutzungsgebühren	100	0,02	100	0,00
7000.1100	Kanalbenutzungsgebühren	580.000	87,48	580.000	568.802,13
7000.1110	Einn. aus Abwälzung der Abwasserabgabe (Gemäß AbWAG)	0	0,00	0	0,00
7000.1120	Einnahmen Beseitigungsgebühr FES	18.000	2,71	24.000	20.123,61
7200.1100	Abfallbeseitigungsgebühren	510.000	76,92	510.000	509.712,87
7300.1100	Benutzungsgebühren	3.000	0,45	3.000	2.389,58
7400.1100	Benutzungsgeb. u. ähnl. Entgelte (Schlachthaus-Sanitätskühlraumgeb.)	82.000	12,37	80.000	66.641,95
7500.1100	Benutzungsgebühren	110.000	16,59	120.000	112.104,63
7640.1100	Benutzungsgebühren für Fremdveranst.	400	0,06	200	0,00
7640.1160	Eintrittsgelder für Eigenveranstaltungen	9.000	1,36	9.000	7.246,50
7641.1100	Benutzungsgeb. für Fremdveranstaltungen	11.000	1,66	10.000	0,00
7641.1101	Benutzungsgebühren Kleinkunsthöhne (früher: 7641.1480)	3.000	0,45	0	0,00
7641.1110	Benutzungsgebühren Vereinsveranstaltung (interne Verrechnung)	45.000	6,79	50.000	37.571,99
7641.1120	Mwst. - voller Steuersatz	10.000	1,51	15.000	12.086,90
7641.1130	Mwst. - ermäßigter Steuersatz	3.000	0,45	3.000	3.147,46
7641.1150	Eintrittsgelder für Eigenveranstaltungen - 19 % (neu: 7641.1151+1161+1171)	0	0,00	10.000	0,00
7641.1151	Eintrittsgelder für Eigenveranstaltungen (sonst. Salzachhallenveranstaltungen)	20.000	3,02	0	0,00
7641.1160	Eintrittsgelder für Eigenveranstaltungen - 7 % (neu: 7641.1151+1161+1171)	0	0,00	40.000	44.850,60
7641.1161	Eintrittsgelder Kleinkunsthöhne	20.000	3,02	0	0,00
7641.1170	Eintrittsgelder für Eigenveranstaltungen - 0 % (neu: 7641.1151+1161+1171)	0	0,00	35.000	38.859,65
7641.1171	Eintrittsgelder Abo-Theater	35.000	5,28	0	0,00
7641.1190	Einnahmen aus der Garderobenverpachtung	300	0,05	300	107,60
7900.1100	Benutzungsgebühren, Beiträge, Bettengeld	200	0,03	200	90,10
8150.1100	Entgelte für Wasserlieferung einschl. Grundgebühren u. Zählermiete	520.000	78,43	510.000	502.409,02
8150.1110	Entgelte für die Unterhaltung der Anschlüsse	7.000	1,06	7.000	-2.178,80
8150.1120	Umsatzsteuer (Mwst) aus steuerpfl. Entgelten	40.000	6,03	40.000	26.978,38
8200.1100	Benutzungsgebühren	2.500	0,38	2.500	2.408,22
8200.1120	Mehrwertsteuer (City-Bus)	1.500	0,23	1.500	1.614,42
		2.180.350	328,87	2.194.000	2.098.921,04
12	Zweckgebundene Abgaben	0	0,00	0	0,00
13	Einnahmen aus Verkauf				
0200.1300	Einnahmen aus Verkauf (Verk. von bewegl. Sachen z. B. Vordrucke etc.)	200	0,03	200	46,00
1100.1300	Einnahmen aus Verkauf	200	0,03	200	0,00
1300.1300	Einnahmen aus Verkauf	100	0,02	100	0,00
2150.1300	Einnahmen aus Verkauf	60	0,01	100	0,00
3400.1300	Einnahmen aus Verkauf	1.000	0,15	0	0,00

Gruppierungsübersicht

Grupp.-Nr.	Bezeichnung der Hauptgruppen, Gruppen und Untergruppen	Ansatz	je	Ansatz	Rechnungs.-Erg.
		2011	Einwohner in	2010	2009
		EUR	EUR	EUR	EUR
Einnahmen					
3600.1300	Einnahmen aus Verkauf	0	0,00	14.000	355,00
5800.1300	Einnahmen aus Verkauf	100	0,02	0	0,00
6300.1300	Einnahmen aus Verkauf	200	0,03	200	142,38
7200.1300	Einnahmen aus Verkauf	1.500	0,23	1.500	1.545,00
7500.1300	Einnahmen aus Verkauf	100	0,02	100	0,00
7900.1300	Einnahmen aus Verkauf, Führungen usw.	5.000	0,75	6.000	5.938,45
		8.460	1,29	22.400	8.026,83
14	Mieten und Pachten				
0600.1400	Mieten und Pachten einschließlich Neben- kosten	25.000	3,77	25.000	27.185,52
1300.1400	Mieteinnahmen - Feuerwehrgerätehaus	17.000	2,56	17.000	16.547,73
2150.1400	Mieten und Pachten	7.500	1,13	6.000	7.740,00
3210.1400	Mieten und Pachten (Kinderkrippe)	4.500	0,68	4.500	4.320,00
4640.1400	Mieten	8.000	1,21	8.000	8.280,00
5700.1400	Mieten und Pachten	5.000	0,75	5.000	5.000,00
5900.1400	Pacht sowie Ersatz von Betriebskosten	0	0,00	0	0,00
6300.1400	Mieten und Pachten	43.000	6,49	8.000	9.912,00
7500.1400	Mieten und Pachten	8.400	1,27	7.000	6.994,50
7620.1400	Mieten und Pachten	500	0,08	500	2.080,00
7640.1400	Mieten (Einnahmen aus der Vermietung von Räumen im Bürgerhaus)	38.000	5,73	38.000	33.946,35
7641.1410	Werbeeinnahmen	5.000	0,75	5.000	1.566,78
7641.1450	Pacht aus Restaurant und Tanzlokal	20.000	3,02	20.000	14.800,00
7641.1470	Rückvergütung für Bier- und Getränke- lieferungen	0	0,00	0	0,00
7641.1480	Mieteinnahmen (Salzachhalle) Privatpersonen (neu: 7641.1100)	0	0,00	8.500	11.278,72
7900.1400	Mieten und Pachten	0	0,00	0	0,00
8150.1400	Mieten und Pachten	0	0,00	0	2.268,91
8800.1400	Mieten und Pachten	102.000	15,38	160.000	154.821,28
		283.900	42,82	312.500	306.741,79
15	sonstige Verwaltungs- und Betriebseinnahmen				
0000.1500	Sonstige Verwaltungs- und Betriebseinnahmen (vermischte Einnahmen)	0	0,00	0	0,00
0200.1500	Sonstige Verwaltungs- und Betriebseinnahmen	100	0,02	100	0,00
0300.1500	Sonstige Verwaltungs- und Betriebseinn. (nicht aufgeklärte Kassenüberschüsse)	300	0,05	300	15,29
0600.1500	Sonstige Verwaltungs- und Betriebseinnahmen	300	0,05	300	183,70
1100.1500	Sonstige Verwaltungs- und Betriebseinnahmen (Ersatz Obdachlosenunterbr.)	1.000	0,15	2.000	2.501,05
1100.1501	Sonstige Verwaltungs- und Betriebseinnahmen (Erstattung Feldgeschworene)	1.500	0,23	0	0,00
1300.1500	Sonstige Verwaltungs- und Betriebseinn. (vermischte Einnahmen)	600	0,09	600	0,00
2150.1500	Sonstige Verwaltungs- und Betriebseinnahmen (z. B. Mittagessen)	10.000	1,51	18.000	13.238,80
3210.1500	Sonstige Verwaltungs- und Betriebseinnahmen (vermischte Einnahmen)	100	0,02	100	0,00
3330.1520	sonstige Verwaltungs- und Betriebseinn.	2.000	0,30	0	0,00
3330.1560	USt - Rückvergütung	15.000	2,26	0	0,00

Gruppierungsübersicht

Grupp.-Nr.	Bezeichnung der Hauptgruppen, Gruppen und Untergruppen	Ansatz	je	Ansatz	Rechnungs.-Erg.
		2011	Einwohner in	2010	2009
		EUR	EUR	EUR	EUR
Einnahmen					
3400.1500	Sonstige Verwaltungs- und Betriebseinnahmen (vermischte Einnahmen)	200	0,03	0	0,00
3520.1500	Sonst. Verwaltungs- u. Betriebseinnahmen (vermischte Einnahmen)	100	0,02	100	0,00
4600.1500	Sonstige Verwaltungs- und Betriebseinn. (Ferienprogramm)	500	0,08	500	276,00
4640.1500	Sonstige Verwaltungs- u. Betriebseinnahmen (Mittagessen KiGa)	7.000	1,06	7.000	6.997,00
4641.1500	Sonstige Verwaltungs- und Betriebseinnahmen (Mittagessen)	500	0,08	400	283,50
4644.1500	Sonstige Verwaltungs- und Betriebseinnahmen (Mittagessen)	4.500	0,68	0	0,00
5700.1500	Sonst. Verw. -u. Betriebseinnahmen.	0	0,00	0	0,00
5900.1500	Sonst. Verwaltungs- und Betriebseinnahmen (vermischte Einnahmen)	0	0,00	0	0,00
6100.1500	Sonstige Verwaltungs- und Betriebseinnahmen (Zahlungen für Ausgleichsflächen)	2.000	0,30	7.000	0,00
6200.1500	Sonst. Verwaltungs- und Betriebseinnahmen	100	0,02	100	0,00
6300.1500	Sonstige Verwaltungs- und Betriebseinnahmen (Photovoltaik: neu 6300.1510)	500	0,08	17.000	32.079,00
6300.1510	Einnahmen Photovoltaikanlage Bauhof	12.000	1,81	0	0,00
6750.1500	Sonstige Verw.- und Betriebseinnahmen (Erst. Winterdienst Straßenbauamt usw.)	5.000	0,75	5.000	2.807,70
6800.1500	Sonstige Verwaltungs- und Betriebseinnahmen (vermischte Einnahmen)	1.100	0,17	1.100	0,00
7000.1500	Sonstige Verwaltungs- und Betriebseinnahmen	1.000	0,15	1.000	1.349,47
7200.1500	Sonstige Verwaltungs- und Betriebseinnahmen	600	0,09	600	420,00
7300.1500	Sonst. Verwaltungs- und Betriebseinnahmen (Weihnachtsmarkt)	1.500	0,23	0	0,00
7400.1500	Sonstige Verwaltungs- u. Betriebseinnahmen (Freibankerlöse u. dergl.)	1.000	0,15	1.000	777,38
7500.1500	Sonstige Verwaltungs- und Betriebseinnahmen	1.000	0,15	1.000	1.000,00
7640.1520	sonst. Verwaltungs- und Betriebseinn.	1.000	0,15	1.000	732,50
7641.1520	Sonst. Verwaltungs- und Betriebseinnahme - voller Steuersatz -	500	0,08	500	113,64
7641.1530	Sonst. Verwaltungs- und Betriebseinnahme - steuerfrei	500	0,08	500	557,52
7641.1560	Umsatzsteuer - Rückvergütung	10.000	1,51	20.000	0,00
8150.1500	Sonst. Verw.- u. Betriebseinn. - (Umsatzsteuerrückvergütung - verm. Einnahmen)	20.000	3,02	15.000	19.532,43
8200.1500	Vermischte Einnahmen (Stadtbus)	2.500	0,38	2.500	2.191,95
8800.1500	Sonst. Verwaltungs- und Betriebseinnahmen	600	0,09	600	1.360,00
		104.600	15,84	103.300	86.416,93
10-15	ZWISCHENSUMME	2.636.110	397,70	2.684.500	2.542.630,71
16	Erstattungen von Ausgaben des Verwaltungshaushaltes				
160	vom Bund, LAF, ERP-Sondervermögen				
0510.1600	Erstattung vom Bund	100	0,02	100	0,00
0520.1600	Erstattung vom Bund	100	0,02	100	0,00
4900.1600	Erstattungen nach dem Bundeskindergeldgesetz	0	0,00	0	0,00

Gruppierungsübersicht

Grupp.-Nr.	Bezeichnung der Hauptgruppen, Gruppen und Untergruppen	Ansatz	je	Ansatz	Rechnungs.-Erg.
		2011	Einwohner in	2010	2009
		EUR	EUR	EUR	EUR
Einnahmen					
5800.1600	Erstattung vom Bund	500	0,08	3.600	0,00
7641.1600	Erstattung vom Bund (Garlock)	0	0,00	23.000	0,00
		700	0,12	26.800	0,00
161	vom Land				
0510.1610	Erstattung vom Land	100	0,02	100	0,00
0520.1610	Erstattung vom Land	100	0,02	4.800	9.780,90
1400.1610	Erstattung vom Land	0	0,00	0	0,00
7500.1610	Erstattung v. Ausgaben vom Land (Pflege der Soldatengräber u. dergl.)	1.200	0,18	1.000	0,00
		1.400	0,22	5.900	9.780,90
162	von Gemeinden und Gemeindeverbänden				
2150.1620	Schulvertrag Saaldorf-Surheim	146.000	22,02	200.000	0,00
2900.1620	Kostenerstattung von Gemeinden	40.000	6,03	45.000	39.893,75
7000.1620	Erstattungen v. Ausgaben des Verw. -Hh. (Gde. Saaldorf)	12.000	1,81	12.000	12.037,85
7200.1620	Erstattungen des Landkreises (DSD)	13.500	2,04	13.000	13.594,40
		211.500	31,90	270.000	65.526,00
163	von Zweckverbänden und dgl.	0	0,00	0	0,00
164	vom sonstigen öffentlichen Bereich				
0300.1640	Erstattung von Ausgaben des Verw.-HH (z. B. Zusatzversorgung)	0	0,00	100	21,38
		0	0,00	100	21,38
165	von kommunalen Sonderrechnungen	0	0,00	0	0,00
166	von sonstigen öffentlichen Sonderrechnungen				
0000.1660	Erstattung von Ausgaben des Verw.-HH (z. B. Sparkasse)	4.900	0,74	0	0,00
		4.900	0,74	0	0,00
167	von privaten Unternehmen				
0000.1670	Erstattungen von Ausgaben des Verwaltungshaushalts - private Unternehmen -	100	0,02	5.000	5.069,12
0300.1670	Erstattung von Ausgaben des Verw.HH. (private Unternehmen)	0	0,00	0	0,00
1300.1670	Erstattung von Ausg. d. Verw. -Hh. (für Feuerwehrger. bei Privaten) neu:13.1100	0	0,00	43.000	4.213,77
		100	0,02	48.000	9.282,89
168	von übrigen Bereichen				
0300.1680	Erstattung von Ausgaben des Verw.-HH (z. B. Privatpersonen, Vereine)	100	0,02	0	0,00
7641.1680	Erstattung Arbeitsamt Salzburg (Garlock)	2.120	0,32	0	0,00
		2.220	0,34	0	0,00
169	Innere Verrechnungen				
0200.1690	Innere Verrechnungen	268.600	40,51	265.000	268.169,00
7000.1690	Innere Verrechnungen	140.000	21,12	142.000	145.333,00
7641.1691	innere Verrechnungen (Salzachhalle)	60.700	9,16	0	0,00
		469.300	70,79	407.000	413.502,00
16	ZWISCHENSUMME	690.120	104,13	757.800	498.113,17
17	Zuweisungen und Zuschüsse für laufende Zwecke				
170	vom Bund, LAF, ERP-Sondervermögen	0	0,00	0	0,00
171	vom Land				

Gruppierungsübersicht

Grupp.-Nr.	Bezeichnung der Hauptgruppen, Gruppen und Untergruppen	Ansatz	je	Ansatz	Rechnungs.-Erg.
		2011	Einwohner in	2010	2009
		EUR	EUR	EUR	EUR
Einnahmen					
2150.1710	Zuweisungen und Zuschüsse für laufende Zwecke vom Land	20.000	3,02	12.000	10.075,00
2900.1710	Zuweisungen und Zuschüsse für laufende Zwecke vom Land	84.000	12,67	82.000	78.706,00
3210.1710	Zuweisungen und Zuschüsse für laufende Zwecke vom Land	10.000	1,51	0	0,00
3330.1710	Zuweisungen und Zuschüsse für laufende Zwecke vom Land	0	0,00	0	0,00
4640.1710	Zuweisungen u. Zuschüsse vom Land (Personalkostenzu. städt. KiGa, auswärte KiGa)	84.400	12,73	270.000	273.251,72
4641.1710	Zuweisungen und Zuschüsse für laufende Zwecke vom Land	18.500	2,79	19.000	21.382,61
4642.1710	Zuweisungen und Zuschüsse für laufende Zwecke vom Land	60.000	9,05	0	0,00
4643.1710	Zuweisungen und Zuschüsse für laufende Zwecke vom Land	165.500	24,96	0	0,00
4644.1710	Zuweisungen und Zuschüsse lt. BayKiBiG	22.100	3,33	0	0,00
6100.1710	Zusch. v. Land für Vorber. Untersuchung. (Feinuntersuch., Parkraumkonzept)	15.500	2,34	0	40.100,00
6300.1710	Zuweisungen und Zuschüsse vom Land (Aus Kfz-Steuer z. Unterh. 69 x 1200 EUR)	83.000	12,52	82.000	82.800,00
6900.1710	Zuweisungen und Zuschüsse f. lfd. Zwecke vom Land	100	0,02	100	0,00
7000.1710	Zuweisungen und Zuschüsse für laufende Zwecke vom Land	40.000	6,03	52.000	0,00
7641.1710	Zuweisungen und Zuschüsse für laufende Zwecke vom Land	100	0,02	100	0,00
8200.1710	Zuweisungen und Zuschüsse für laufende Zwecke (ÖPNV)	3.000	0,45	4.000	4.300,00
		606.200	91,44	521.200	510.615,33
172	von Gemeinden und Gemeindeverbänden				
3330.1720	Zuschuss Bezirk u. ä.	0	0,00	0	0,00
6900.1720	Zuweisungen und Zuschüsse f. lfd. Zwecke vom Bezirk	100	0,02	100	0,00
7641.1720	Zuweisungen und Zuschüsse für laufende Zwecke vom Bezirk	100	0,02	100	0,00
		200	0,04	200	0,00
173	von Zweckverbänden und dgl.				
6900.1730	Zuweisungen und Zuschüsse vom Zweckverb. zum Unterh. von Gewässern III Ordnung	2.000	0,30	2.000	1.975,60
		2.000	0,30	2.000	1.975,60
174	vom sonstigen öffentlichen Bereich				
0200.1740	Erstattung Arbeitsamt Altersteilzeit	0	0,00	0	0,00
0300.1740	Erstattung des Arbeitsamtes Altersteilzeit	0	0,00	0	0,00
5800.1740	Zuweisungen und Zuschüsse vom sonstigen öffentlichen Bereich	0	0,00	0	0,00
6300.1740	Zuweisungen und Zuschüsse vom sonstigen öffentl. Bereich (ABM)	600	0,09	600	0,00
7641.1740	Zuweisungen und Zuschüsse für laufende Zwecke von sonst. öffentlichen Bereichen	0	0,00	100	0,00
		600	0,09	700	0,00

Gruppierungsübersicht

Grupp.-Nr.	Bezeichnung der Hauptgruppen, Gruppen und Untergruppen	Ansatz	je	Ansatz	Rechnungs.-Erg.
		2011	Einwohner in	2010	2009
		EUR	EUR	EUR	EUR
Einnahmen					
175	von kommunalen Sonderrechnungen	0	0,00	0	0,00
176	von sonstigen öffentlichen Sonderrechnungen				
2150.1760	Spenden (z. B. Sparkasse)	0	0,00	0	0,00
		0	0,00	0	0,00
177	von privaten Unternehmen				
1300.1770	Spenden private Unternehmen	1.000	0,15	1.000	238,00
2110.1770	Spenden private Unternehmen (Raiba)	100	0,02	0	1.000,00
2150.1770	Spenden private Unternehmen (Raiba)	2.000	0,30	2.000	2.750,00
3210.1770	Spenden private Unternehmen (Raiba)	200	0,03	200	120,00
3320.1770	Zuweisungen und Zuschüsse von übrigen Bereichen (Privat Unternehmen)	1.000	0,15	1.000	0,00
3330.1770	Spenden private Unternehmen (Raiba)	0	0,00	25.000	26.780,00
3330.1771	Sponsoring (z. B. Hacker Pschorr)	10.000	1,51	0	0,00
3400.1770	Spenden private Unternehmen (Raiba)	500	0,08	0	0,00
3500.1770	Spenden private Unternehmen (Raiba)	1.000	0,15	1.000	0,00
3520.1770	Spenden private Unternehmen (Raiba)	100	0,02	100	0,00
3550.1770	Spenden private Unternehmen (Raiba)	500	0,08	7.000	0,00
3600.1770	Zuschüsse und Spenden Private Unternehmen	0	0,00	1.000	0,00
3600.1771	Rottmayr - Bild (neu 3400.1771)	0	0,00	0	0,00
4600.1770	Spenden private Unternehmen (Raiba)	600	0,09	600	0,00
4630.1770	Spenden private Unternehmen (Raiba)	0	0,00	600	0,00
4640.1770	Spenden private Unternehmen (Raiba)	1.000	0,15	1.000	150,00
4641.1770	Spenden private Unternehmen (Raiba)	200	0,03	200	0,00
4644.1770	Spenden private Unternehmen (Raiba)	100	0,02	0	0,00
4700.1770	Spenden private Unternehmen (Raiba)	200	0,03	200	0,00
4900.1770	Spenden private Unternehmen (Raiba)	0	0,00	0	300,00
5500.1770	Zuweisungen und Zuschüsse von übrigen Bereichen - Spenden	500	0,08	1.100	60,00
5800.1770	Spenden private Unternehmen (Raiba)	200	0,03	0	0,00
7400.1770	Spenden private Unternehmen (Raiba)	0	0,00	0	1.000,00
7500.1770	Spenden private Unternehmen (Raiba)	500	0,08	500	200,00
7640.1770	Spenden private Unternehmen (Raiba)	100	0,02	100	0,00
7641.1770	Spenden private Unternehmen (Raiba)	100	0,02	100	0,00
7900.1770	Spenden private Unternehmen (Raiba)	100	0,02	100	0,00
		20.000	3,06	42.800	32.598,00
178	von übrigen Bereichen				
1300.1780	Spenden (z. B. Privatpersonen, Vereine)	0	0,00	0	0,00
2110.1780	Spenden (z. B. Privatpersonen, Vereine)	0	0,00	0	0,00
2150.1780	Spenden (z. B. Privatpersonen, Vereine)	0	0,00	0	0,00
3210.1780	Spenden (z. B. Privatpersonen, Vereine)	0	0,00	0	0,00
3320.1780	Spenden (z. B. Privatpersonen, Vereine)	0	0,00	0	0,00
3330.1780	Spenden (z. B. Privatpersonen, Vereine)	15.000	2,26	0	0,00
3400.1780	Spenden (z. B. Privatpersonen, Vereine)	200	0,03	0	0,00
3500.1780	Spenden (z. B. Privatpersonen, Vereine)	0	0,00	0	0,00
3520.1780	Spenden (z. B. Privatpersonen, Vereine)	0	0,00	0	0,00
3550.1780	Spenden (z. B. Privatpersonen, Vereine)	0	0,00	0	0,00
4600.1780	Spenden (z. B. Privatpersonen, Vereine)	0	0,00	0	0,00
4640.1780	Spenden (z. B. Privatpersonen, Vereine)	0	0,00	0	0,00

Gruppierungsübersicht

Grupp.-Nr.	Bezeichnung der Hauptgruppen, Gruppen und Untergruppen	Ansatz	je	Ansatz	Rechnungs.-Erg.
		2011	Einwohner in	2010	2009
		EUR	EUR	EUR	EUR
Einnahmen					
4641.1780	Spenden (z. B. Privatpersonen, Vereine)	0	0,00	0	0,00
4700.1780	Spenden (z. B. Privatpersonen, Vereine)	0	0,00	0	0,00
4900.1780	Spenden (z. B. Privatpersonen, Vereine)	0	0,00	0	0,00
5500.1780	Spenden (z. B. Privatpersonen, Vereine)	0	0,00	0	0,00
5800.1780	Spenden (z. B. Privatpersonen, Vereine)	0	0,00	0	0,00
7400.1780	Spenden (Vereinen, Privatpersonen)	0	0,00	0	500,00
7500.1780	Spenden (z. B. Privatpersonen, Vereine)	0	0,00	0	0,00
7640.1780	Spenden (z. B. Privatpersonen, Vereine)	0	0,00	0	0,00
7641.1780	Spenden (z. B. Privatpersonen, Vereine)	0	0,00	0	0,00
7900.1780	Spenden (z. B. Privatpersonen, Vereine)	0	0,00	0	0,00
		15.200	2,29	0	500,00
17	ZWISCHENSUMME	644.200	97,22	566.900	545.688,93
19	Aufgabenbezogene Leistungsbeteiligungen				
191	Leistungsbeteiligung bei Leistungen für Unterkunft und Heizung an Arbeitssuchende	0	0,00	0	0,00
192	Leistungsbeteiligung bei Leistungen zur Sicherung des Lebensunterhalts nach §§ 19 ff SGB II (ohne Leistungen für Unterkunft und Heizung)	0	0,00	0	0,00
193	Leistungsbeteiligung bei der Eingliederung von Arbeitssuchenden nach § 16 Abs. 1 und 2 Satz 2 Nr. 5 und 6, Abs. 3 und Abs. 4 SGB II	0	0,00	0	0,00
1	Z W I S C H E N S U M M E	3.970.430	599,05	4.009.200	3.586.432,81
	EINNAHMEN AUS VERWALTUNG UND BETRIEB				
	ERSTATTUNGEN UND ZUWEISUNGEN				
2	Sonstige Finanzeinnahmen				
20	Zinseinnahmen				
204	vom sonstigen öffentlichen Bereich				
9100.2040	Zinseinnahmen Zweckverbände, Schulverbänden	0	0,00	100	0,00
		0	0,00	100	0,00
205	von kommunalen Sonderrechnungen				
9100.2050	Öffentl. Wirtschaftliche Unternehmen	0	0,00	1.000	142,21
		0	0,00	1.000	142,21
206	von sonstigen öffentlichen Sonderrechnungen				
6100.2060	Zinseinnahmen aus Darlehensgewährung nach dem StBauFG (Obb. Heimstätte)	200	0,03	200	0,00
6200.2060	Zinseinnahmen Darlehen von öffentlichen Sonderrechnungen	0	0,00	4.000	3.938,77
9100.2060	Zinseinnahmen von sonstigen öffentl. Sonderr. (Spark. Landesbk. usw.)	1.000	0,15	100	0,00
		1.200	0,18	4.300	3.938,77
207	von privaten Unternehmen				
6200.2070	Zinseinn. aus Darlehen von übrigen Be-reichen (Selbsth. Salzachkr., Obb. Heim)	4.000	0,60	100	0,00
9100.2070	Zinseinnahmen von priv. Unternehmen (Raiffeisen-Hypo- Volksbk. Selbsthilfe)	500	0,08	500	61,78
		4.500	0,68	600	61,78
208	vom übrigen Bereich				
9100.2080	Zinsen sonstige (Private)	4.500	0,68	0	0,00

Gruppierungsübersicht

Grupp.-Nr.	Bezeichnung der Hauptgruppen, Gruppen und Untergruppen	Ansatz	je	Ansatz	Rechnungs.-Erg.
		2011	Einwohner in	2010	2009
		EUR	EUR	EUR	EUR
Einnahmen					
		4.500	0,68	0	0,00
209	aus inneren Darlehen				
9100.2090	Zinsen aus inneren Darlehen	43.300	6,53	65.900	48.243,40
		43.300	6,53	65.900	48.243,40
20	ZWISCHENSUMME	53.500	8,07	71.900	52.386,16
21	Gewinnanteile von wirtschaftlichen Unternehmen und aus Beteiligungen	0	0,00	0	0,00
22	Konzessionsabgaben				
8100.2200	Konzessionsabgaben e-on	150.000	22,62	180.000	149.417,12
8150.2200	Konzessionsabgabe	0	0,00	0	0,00
		150.000	22,62	180.000	149.417,12
23	Schuldendiensthilfen				
230	vom Bund, LAF, ERP-Sondervermögen	0	0,00	0	0,00
231	vom Land				
9100.2310	Schuldendienstbeihilfen vom Land	4.000	0,60	15.700	15.682,61
		4.000	0,60	15.700	15.682,61
232	von Gemeinden und Gemeindeverbänden	0	0,00	0	0,00
233	von Zweckverbänden und dgl.	0	0,00	0	0,00
234	vom sonstigen öffentlichen Bereich	0	0,00	0	0,00
235	von kommunalen Sonderrechnungen	0	0,00	0	0,00
236	von sonstigen öffentlichen Sonderrechnungen	0	0,00	0	0,00
237	von privaten Unternehmen	0	0,00	0	0,00
238	von übrigen Bereichen	0	0,00	0	0,00
23	ZWISCHENSUMME	4.000	0,60	15.700	15.682,61
24	Ersatz von sozialen Leistungen außerhalb von Einrichtungen				
240	Kostenbeiträge und Aufwendungsersatz; Kostenersatz - überörtliche Träger	0	0,00	0	0,00
241	Kostenbeiträge und Aufwendungsersatz; Kostenersatz - örtliche Träger	0	0,00	0	0,00
242	Unterhaltsansprüche gegen bürgerlich- rechtlich Unterhaltsverpflichtete - überörtliche Träger	0	0,00	0	0,00
243	Unterhaltsansprüche gegen bürgerlich-rechtl. Unterhaltsverpflichtete - örtliche Träger	0	0,00	0	0,00
244	Leistungen von Sozialleistungsträgern - überörtlicher Träger	0	0,00	0	0,00
245	Leistungen von Sozialleistungsträgern - örtlicher Träger	0	0,00	0	0,00
246	Sonstige Ersatzleistungen - überörtliche Träger	0	0,00	0	0,00
247	Sonstige Ersatzleistungen - örtlicher Träger	0	0,00	0	0,00
248	Rückzahlung gewährter Hilfen (einschließlich Zinsen von Darlehen) - überörtlicher Träger	0	0,00	0	0,00
249	Rückzahlung gewährter Hilfen (einschl. Zinsen von Darlehen) - örtlicher Träger	0	0,00	0	0,00
24	ZWISCHENSUMME	0	0,00	0	0,00
25	Ersatz von sozialen Leistungen in Einrichtungen				
250	Kostenbeiträge und Aufwendungsersatz; Kostenersatz - überörtlicher Träger	0	0,00	0	0,00

Gruppierungsübersicht

Grupp.-Nr.	Bezeichnung der Hauptgruppen, Gruppen und Untergruppen	Ansatz	je	Ansatz	Rechnungs.-Erg.
		2011	Einwohner in	2010	2009
		EUR	EUR	EUR	EUR
Einnahmen					
251	Kostenbeiträge und Aufwendungsersatz; Kostenersatz - örtlicher Träger	0	0,00	0	0,00
252	Unterhaltsansprüche gegen bürgerlich-rechtlich Unterhaltsverpflichtete - überörtlicher Träger	0	0,00	0	0,00
253	Unterhaltsansprüche gegen bürgerlich-rechtl. Unterhaltsverpflichtete - örtlicher Träger	0	0,00	0	0,00
254	Leistungen von Sozialleistungsträgern - überörtlicher Träger	0	0,00	0	0,00
255	Leistungen von Sozialleistungsträgern - örtlicher Träger	0	0,00	0	0,00
256	Sonstige Ersatzleistungen - überörtlicher Träger	0	0,00	0	0,00
257	Sonstige Ersatzleistungen - örtlicher Träger	0	0,00	0	0,00
258	Rückzahlung gewährter Hilfen (einschließlich Zinsen von Darlehen) - überörtlicher Träger	0	0,00	0	0,00
259	Rückzahlung gewährter Hilfen (einschl. Zinsen von Darlehen)- örtlicher Träger	0	0,00	0	0,00
25	ZWISCHENSUMME	0	0,00	0	0,00
26	Weitere Finanzeinnahmen				
0300.2610	Säumniszuschläge, Stundungs-, Verzugs- und Prozeßzinsen, Beitreibungsgebühren	15.000	2,26	18.000	113.903,43
3520.2610	Säumniszuschläge	200	0,03	100	0,00
		15.200	2,29	18.100	113.903,43
27	Kalkulatorische Einnahmen				
270	Abschreibungen				
9100.2700	Abschreibungen	296.700	44,75	300.100	296.082,09
		296.700	44,75	300.100	296.082,09
271	Abschreibungen aus Zuwendungsfinanziertem Vermögen	0	0,00	0	0,00
275	Verzinsung des Anlagekapitals				
9100.2750	Verzinsung des Anlagekapitals	304.400	45,91	299.900	296.537,07
		304.400	45,91	299.900	296.537,07
27	ZWISCHENSUMME	601.100	90,66	600.000	592.619,16
28	Zuführung vom Vermögenshaushalt				
280	Zuführung vom Vermögenshaushalt (ohne Sonderrücklagen)	0	0,00	0	0,00
281-289	Zuführung vom Vermögenshaushalt (aus Sonderrücklagen)	0	0,00	0	0,00
28	ZWISCHENSUMME	0	0,00	0	0,00
2	Z W I S C H E N S U M M E SONSTIGE FINANZEINNAHMEN	823.800	124,24	885.700	924.008,48
0-2999	G E S A M T E I N N A H M E N DES VERWALTUNGSHAUSHALTES	9.981.830	1.505,73	9.659.000	9.934.903,04
3	E I N N A H M E N D E S V E R M Ö G E N S H A U S H A L T E S				
30	Zuführung vom Verwaltungshaushalt				

Gruppierungsübersicht

Grupp.-Nr.	Bezeichnung der Hauptgruppen, Gruppen und Untergruppen	Ansatz	je	Ansatz	Rechnungs.-Erg.
		2011	Einwohner in	2010	2009
		EUR	EUR	EUR	EUR
Einnahmen					
300	Zuführung vom Verwaltungshaushalt (ohne Sonderrücklagen)				
9100.3000	Zuführung vom Verwaltungshaushalt	342.200	51,61	375.300	642.486,97
		342.200	51,61	375.300	642.486,97
301-309	Zuführung vom Verwaltungshaushalt (für Sonderrücklagen)	0	0,00	0	0,00
30	ZWISCHENSUMME	342.200	51,61	375.300	642.486,97
31	Entnahme aus Rücklagen				
310	Entnahme aus Rücklagen (ohne Sonderrücklagen)				
9100.3100	Entnahme aus d. allg. Rücklage	0	0,00	0	633.170,95
		0	0,00	0	633.170,95
311-319	Entnahme aus Sonderrücklagen	0	0,00	0	0,00
31	ZWISCHENSUMME	0	0,00	0	633.170,95
32	Rückflüsse von Darlehen				
322	von Gemeinden und Gemeindeverbänden	0	0,00	0	0,00
323	von Zweckverbänden und dgl.	0	0,00	0	0,00
324	vom sonstigen öffentlichen Bereich	0	0,00	0	0,00
325	von kommunalen Sonderrechnungen				
9100.3250	Rückflüsse von Darlehen von öff. wirtschaftl.Unternehmen (neu: 9100.3290)	0	0,00	29.800	0,00
		0	0,00	29.800	0,00
326	von sonstigen öffentlichen Sonderrechnungen				
6200.3260	Darlehensrückflüsse v. Priv. Unternehmen (neu: 6200.3270)	0	0,00	20.000	20.567,50
		0	0,00	20.000	20.567,50
327	von privaten Unternehmen				
6200.3270	Darlehensrückflüsse v. Übr. Bereich (Selbsthilfe, Obb. Heimstätte)	13.100	1,98	0	0,00
		13.100	1,98	0	0,00
328	von übrigen Bereichen	0	0,00	0	0,00
32	ZWISCHENSUMME	13.100	1,98	49.800	20.567,50
33	Einnahmen aus der Veräußerung von Beteiligungen und Rückflüsse von Kapitaleinlagen	0	0,00	0	0,00
34	Einnahmen aus der Veräußerung von Sachen des Anlagevermögens				
340	Grundstücke				
6200.3400	Einnahmen aus der Veräußerung von Rest flächen	0	0,00	0	0,00
6200.3401	Verkauf von Grundstücken: Baugebiet "Haslacher Breiten" (früher: 6301.3400)	260.000	39,22	0	0,00
6200.3402	Verkauf von Grundstücken: Baugebiet Erweit. "Dammhausacker" (früher 6303.34)	200.000	30,17	0	0,00
6200.3403	Verkauf von Grundstücken: Baugebiet "Oberheining Nordwest"	200.000	30,17	0	0,00
6200.3404	Verkauf von Grundstücken: Baugebiet Erweit. "Haiden-Point" (früher 6321.34)	280.000	42,23	0	0,00
6301.3400	Einnahmen aus der Veräußerung von Grundstücken (neu: 6200.3401)	0	0,00	0	0,00
6303.3400	Einnahmen aus der Veräußerung von Grundstücken (neu: 6200.3402)	0	0,00	211.000	565.083,71

Gruppierungsübersicht

Grupp.-Nr.	Bezeichnung der Hauptgruppen, Gruppen und Untergruppen	Ansatz	je	Ansatz	Rechnungs.-Erg.
		2011	Einwohner in	2010	2009
		EUR	EUR	EUR	EUR
Einnahmen					
6310.3400	Einnahmen aus der Veräußerung von Grundstücken	5.000	0,75	5.000	4.060,00
6316.3400	Einnahmen aus der Veräußerung von Grundstücken und grundstücksgleichen Re.	0	0,00	0	0,00
6321.3400	Verkauf von Grundstücken (neu: 6200. 3404)	0	0,00	172.000	132.160,00
7911.3400	Verkauf von Grundstücken: Gewerbegebiet "Lagerhausstraße"	200.000	30,17	0	0,00
7911.3401	Verkauf von Grundstücken: Gewerbegebiet "Lepperding"	1.500.000	226,24	0	0,00
7911.3402	Verkauf von Grundstücken: Gewerbegebiet "Hauspoint II"	200.000	30,17	0	0,00
8800.3400	Veräußerung von Grundvermögen	600.000	90,50	775.000	17.700,04
		3.445.000	519,62	1.163.000	719.003,75
345	Bewegliche Sachen				
0600.3450	Einnahmen aus der Veräußerung von beweglichen Sachen	500	0,08	500	-0,03
1301.3450	Einnahmen aus der Veräußerung von beweglichen Sachen	100	0,02	100	0,00
6300.3450	Einnahmen aus der Veräußerung bewegl. Sachen	500	0,08	500	0,00
7000.3450	Veräußerung von beweglichen Sachen des Anlagevermögens	0	0,00	0	0,00
8200.3450	Einnahmen aus der Veräußerung von be- wegl. Sachen (Stadtbus)	4.500	0,68	0	0,00
		5.600	0,86	1.100	-0,03
34	ZWISCHENSUMME	3.450.600	520,48	1.164.100	719.003,72
35	Beiträge und ähnlichen Entgelte				
6300.3500	Stellplatzabläse	7.500	1,13	7.500	0,00
6301.3500	Erschließungsbeitrag	600	0,09	600	0,00
6303.3500	Erschließungsbeitrag	5.000	0,75	80.000	115.336,62
6307.3500	Erschließungsbeitrag	50.000	7,54	0	0,00
6309.3500	Erschließungsbeitrag	100.000	15,08	0	0,00
6318.3500	Erschließungsbeitrag (Ausbaubeitrag)	0	0,00	0	0,00
6320.3500	Erschließungsbeitrag	1.000	0,15	0	0,00
6322.3500	Erschließungsbeitrag	0	0,00	0	10.419,00
7000.3500	Kanalherstellungsbeiträge (ausserhalb von Baugebieten)	30.000	4,52	55.000	21.188,94
7000.3510	Ersatz Hausanschl. (ausserhalb von Baugebieten)	1.000	0,15	1.000	-484,07
7004.3500	Erschließungsbeitrag	1.000	0,15	13.000	0,00
7004.3510	Ersatz Hausanschl.	0	0,00	0	0,00
7009.3500	Ersatz Hausanschlüs. Baugeb. Pflegerbr. Bahnhof, Seethaler.	0	0,00	0	0,00
7011.3500	Erschließungsbeitrag	1.000	0,15	80.000	0,00
7011.3510	Ersatz Hausanschl.	25.000	3,77	0	0,00
7015.3500	Erschließungsbeitrag	500	0,08	1.000	0,00
7015.3510	Ersatz Hausanschl.	500	0,08	500	0,00
7016.3500	Erschließungsbeitrag	1.000	0,15	13.000	0,00
7016.3510	Ersatz Hausanschl.	0	0,00	0	0,00
7017.3500	Erschließungsbeitrag	0	0,00	0	0,00
7017.3510	Ersatz Hausanschl.	0	0,00	0	0,00
7018.3500	Erschließungsbeitrag	10.000	1,51	0	0,00
7018.3510	Ersatz Hausanschl.	2.000	0,30	0	0,00

Gruppierungsübersicht

Grupp.-Nr.	Bezeichnung der Hauptgruppen, Gruppen und Untergruppen	Ansatz	je	Ansatz	Rechnungs.-Erg.
		2011	Einwohner in	2010	2009
		EUR	EUR	EUR	EUR
Einnahmen					
7019.3500	Erschließungsbeitrag	10.000	1,51	0	0,00
8150.3500	Wasseranschlußbeiträge (ausserhalb von Baugebieten)	30.000	4,52	30.000	-3.170,37
8150.3510	Ersatz Hausanschlüsse (Ausserhalb von Baugebieten)	2.000	0,30	2.000	1.175,96
8152.3500	Rohrnetzkostenbeitr.	1.000	0,15	13.000	-3.679,08
8152.3510	Ersatz Hausanschl.	500	0,08	500	-1.796,92
8153.3500	Rohrnetzkostenbeitr.	0	0,00	0	-1.531,90
8153.3510	Ersatz Hausanschl.	0	0,00	0	-529,55
8154.3500	Rohrnetzkostenbeitr.	0	0,00	0	0,00
8154.3510	Ersatz Hausanschl.	0	0,00	0	0,00
8156.3500	Erschließungsbeitrag	1.000	0,15	1.000	0,00
8156.3510	Ersatz Hausanschl.	1.000	0,15	1.000	1.692,78
8157.3500	Rohrnetzkostenbeitr.	8.000	1,21	1.000	0,00
8157.3510	Ersatz Hausanschl.	1.000	0,15	1.000	0,00
8159.3500	Rohrnetzkostenbeitrag	10.000	1,51	0	-3.451,92
8159.3566	Ergänzungsbeitrag (Hochbehälter)	0	0,00	0	-15.142,81
8800.3500	Erschließungsbeiträge	10.000	1,51	10.000	0,00
		310.600	46,84	311.100	120.026,68
36	Zuweisungen und Zuschüsse für Investitionen und Investitionsförderungsmaßnahmen				
360	vom Bund, LAF, ERP-Sondervermögen				
2151.3600	Zuschüsse vom Bund (Photovoltaik)	0	0,00	0	0,00
6316.3600	Zuschüsse vom Bund	0	0,00	0	0,00
7000.3600	Zuschüsse vom Bund	0	0,00	0	0,00
		0	0,00	0	0,00
361	vom Land				
1300.3610	Zuweisungen f. Investitionen vom Land	1.000	0,15	135.000	0,00
2110.3610	Zuschuß des Landes	0	0,00	0	0,00
2111.3610	Zuschuß des Landes	0	0,00	0	0,00
2150.3610	Zuschuß des Landes	0	0,00	0	0,00
2151.3610	Zuschuß des Landes	0	0,00	0	0,00
3650.3610	Zuschuß des Landes	15.000	2,26	0	0,00
4600.3610	Zuschuß des Landes	762.000	114,93	0	0,00
4640.3610	FAG-Zuweisung vom Land	0	0,00	0	0,00
4641.3610	Zuschuß des Landes	0	0,00	0	0,00
4643.3610	Zuschuß des Landes für Generalsanierung kirchlicher Kindergarten	215.000	32,43	0	0,00
5600.3610	Zuschuß vom Land	0	0,00	0	0,00
5800.3610	Zuschuß des Landes Neugestaltung Stadtp. (Konjunkturpaket II)	54.000	8,14	130.000	0,00
6101.3610	Zuschüsse vom Land	277.000	41,78	0	213.000,00
6200.3610	Zuweisungen und Zuschüsse vom Land	0	0,00	0	0,00
6302.3610	Zuschuß des Landes	0	0,00	0	0,00
6308.3610	Zuweisungen vom Land	0	0,00	0	0,00
6312.3610	Zuweisung des Landes-auch Interreg III	0	0,00	0	0,00
6317.3610	Zuschuß des Landes	0	0,00	113.000	0,00
6318.3610	Zuschuß des Landes	0	0,00	0	0,00
6323.3610	Zuschuß des Landes	391.000	58,97	0	0,00
6802.3610	Zuschuß des Landes	0	0,00	0	0,00

Gruppierungsübersicht

Grupp.-Nr.	Bezeichnung der Hauptgruppen, Gruppen und Untergruppen	Ansatz	je	Ansatz	Rechnungs.-Erg.
		2011	Einwohner in	2010	2009
		EUR	EUR	EUR	EUR
Einnahmen					
7011.3610	Zuweisung des Landes	330.000	49,77	300.000	0,00
7015.3610	Zuschuß des Landes	0	0,00	440.000	0,00
7640.3610	Zuschuß Land	0	0,00	0	0,00
7641.3610	Zuschuß des Landes	0	0,00	0	0,00
8200.3610	Zuschuß des Landes	30.000	4,52	0	0,00
8802.3610	Zuschuß des Landes	0	0,00	0	0,00
9000.3610	Investitionspausch. vom Land	58.000	8,75	58.000	58.743,00
		2.133.000	321,70	1.176.000	271.743,00
362	von Gemeinden und Gemeindeverbänden				
1300.3620	Zuweisungen u. Investitionen vom Land- kreis	500	0,08	30.500	0,00
6308.3620	Zuweisung vom Landkreis	0	0,00	0	0,00
7400.3620	Zuschüsse der Nachbargemeinden zur Sanierung des Schlachthofes	0	0,00	0	10.405,92
		500	0,08	30.500	10.405,92
363	von Zweckverbänden und dgl.	0	0,00	0	0,00
364	vom sonstigen öffentlichen Bereich				
2151.3640	Zuschuß der Berchtesgadener Landesstiftung	0	0,00	0	0,00
5600.3640	Sportplatz- Zuschuß Berchtesg. Landesstiftung	0	0,00	0	0,00
		0	0,00	0	0,00
365	von kommunalen Sonderrechnungen	0	0,00	0	0,00
366	von sonstigen öffentlichen Sonderrechnungen	0	0,00	0	0,00
367	von privaten Unternehmen				
1300.3670	Zuweisung für Investitionen von übrig. Bereichen - Bayer.Versicherungskammer	500	0,08	500	0,00
3400.3670	Zuschüsse, Spenden usw. Rupertus am Steg (Privatunternehmer) (fr. 36.3670)	500	0,08	0	0,00
3600.3670	Zuschüsse, Spenden usw.(Rupertus am Steg neue HHst. 3400.3670)	0	0,00	30.000	0,00
4640.3670	Zuweisung von der Kehlsteinstiftung	0	0,00	0	0,00
5800.3670	Zuschuß Stadtpark (Spiel-Boot)	10.000	1,51	0	0,00
6302.3670	Zuschuss von anderen Bereichen	0	0,00	0	0,00
6310.3670	Erstattung von Planungskosten	200	0,03	200	0,00
7641.3670	Zuschuß (Bierlieferungsvertr.) Hofbräu	0	0,00	0	0,00
7900.3670	Spenden - Nordic walking Parcour	0	0,00	0	0,00
8200.3670	Zuschuß von Privatunternehmen	3.000	0,45	0	0,00
		14.200	2,15	30.700	0,00
368	von übrigen Bereichen				
3400.3680	Zuschüsse, Spenden usw. Rupertus am Steg (Stiftungen, Vereine, Privatpers.)	0	0,00	0	0,00
		0	0,00	0	0,00
36	ZWISCHENSUMME	2.147.700	323,93	1.237.200	282.148,92
37	Einnahmen aus Krediten und inneren Darlehen				
370	vom Bund, LAF, ERP-Sondervermögen	0	0,00	0	0,00
371	vom Land	0	0,00	0	0,00
372	von Gemeinden und Gemeindeverbänden				
8150.3720	Darlehen Stadt	0	0,00	0	0,00
		0	0,00	0	0,00
373	von Zweckverbänden und dgl.	0	0,00	0	0,00

Gruppierungsübersicht

Grupp.-Nr.	Bezeichnung der Hauptgruppen, Gruppen und Untergruppen	Ansatz	je	Ansatz	Rechnungs.-Erg.
		2011	Einwohner in	2010	2009
		EUR	EUR	EUR	EUR
Einnahmen					
374	vom sonstigen öffentlichen Bereich	0	0,00	0	0,00
375	von kommunalen Sonderrechnungen	0	0,00	0	0,00
376	von sonstigen öffentlichen Sonderrechnungen				
9100.3760	Einnahmen aus Krediten von sonstigen öffentl. Sonderr. (Spark. Landesbk.usw.)	810.500	122,25	2.000.000	400.000,00
		810.500	122,25	2.000.000	400.000,00
377	von privaten Unternehmen				
9100.3770	Einnahmen aus Krediten von priv. Untern. (Raiffeisen- Volks- Hypobk. usw.)	0	0,00	0	500.000,00
		0	0,00	0	500.000,00
378	von übrigen Bereichen				
9100.3780	Einn. aus Krediten u. inneren Darlehen vom Kreditmarkt	0	0,00	0	0,00
		0	0,00	0	0,00
379	Innere Darlehen				
9100.3790	Einnahmen aus Krediten (inn. Darlehen) früher: 9100.3250	53.600	8,08	0	47.470,43
		53.600	8,08	0	47.470,43
37	ZWISCHENSUMME	864.100	130,33	2.000.000	947.470,43
3	GESAMTEINNAHMEN DES VERMÖGENSHAUSHALTES	7.128.300	1.075,17	5.137.500	3.364.875,17
	GESAMTEINNAHMEN DES VWHH UND VMHH	17.110.130	2.580,90	14.796.500	13.299.778,21

Gruppierungsübersicht

Grupp.-Nr.	Bezeichnung der Hauptgruppen, Gruppen und Untergruppen	Ansatz	je	Ansatz	Rechnungs.-Erg.
		2011	Einwohner in	2010	2009
		EUR	EUR	EUR	EUR
Ausgaben					
AUSGABEN DES VERWALTUNGSHAUSHALTES					

4	Personalausgaben				
40	Aufwendungen für ehrenamtliche Tätigkeit				
0000.4000	Aufwendungen für ehrenamtliche Tätigkeit	7.300	1,10	7.000	6.990,29
0000.4010	Entschädigung für sonstige ehrenamtliche Tätigkeit (Sitzungsgeld)	16.000	2,41	17.000	16.191,87
0000.4030	Reisekosten, Ersatz von Auslagen f. Bürgermeister und ehrenamtl. Tätige	3.000	0,45	3.000	3.097,77
0510.4000	Aufwendungen für ehrenamtliche Tätigkeit	100	0,02	100	0,00
0520.4000	Aufwendungen für ehrenamtliche Tätigkeit	500	0,08	1.000	1.590,00
1100.4000	Aufwendungen für ehrenamtliche Tätigkeit (Feldgeschworene) (früher: 6300.6620)	1.500	0,23	0	0,00
1300.4000	Aufwendungen für ehrenamtliche Tätigkeit (inkl. Lohnfortzahlung)	7.200	1,09	9.000	9.463,43
3210.4000	Aufwendungen für ehrenamtliche Tätigkeit (Archivpflege)	600	0,09	600	0,00
		36.200	5,47	37.700	37.333,36
41	Dienstbezüge und dgl.				
0000.4100	Dienstbezüge des berufsmäßigen 1. Bürger meisters	67.500	10,18	66.000	64.571,61
0000.4110	Versorgungsrücklage	1.400	0,21	0	0,00
0200.4100	Beamtenbezüge	91.000	13,73	79.000	82.225,25
0200.4110	Versorgungsrücklage	1.700	0,26	0	0,00
0200.4140	Tarifbeschäftigte	213.000	32,13	205.000	228.968,82
0200.4160	Beschäftigungsentgelte und dergl.	0	0,00	2.000	1.043,55
0300.4100	Beamtenbezüge	73.500	11,09	70.000	38.795,48
0300.4110	Versorgungsrücklage	1.200	0,18	0	0,00
0300.4140	Tarifbeschäftigte	106.500	16,06	125.000	126.511,83
0300.4160	Beschäftigungsentgelte und dergl.	0	0,00	1.000	2.555,63
0500.4100	Beamtenbezüge	52.200	7,87	55.000	51.259,27
0500.4110	Versorgungsrücklage	1.000	0,15	0	0,00
0600.4110	Versorgungsrücklage	0	0,00	5.000	4.500,46
0600.4140	Tarifbeschäftigte	36.800	5,55	15.000	19.688,17
0600.4160	Beschäftigungsentgelte (Aushilfen)	0	0,00	4.000	2.448,87
1100.4140	Angestelltenvergütungen	8.600	1,30	0	0,00
1300.4140	Angestelltenvergütungen	3.500	0,53	5.000	0,00
1300.4160	Personalausgaben, Beschäftigungsentgelte	0	0,00	0	-1.135,25
2110.4140	Tariflich Beschäftigte	13.400	2,02	1.500	7.925,84
2110.4160	Beschäftigungsentgelte und dergl.	6.000	0,90	8.000	7.107,04
2150.4140	Vergütung für Beschäftigte	111.000	16,74	66.000	66.262,77
2150.4160	Beschäftigungsentgelte und dergl.	8.500	1,28	12.000	26.141,38
2900.4140	Angestelltenvergütungen (Bauhof)	1.100	0,17	0	0,00
3210.4140	Angestelltenvergütungen	500	0,08	10.000	0,00
3330.4160	Beschäftigungsentgelte und dergl.	6.000	0,90	5.500	5.178,84
3400.4140	Angestelltenvergütungen (Bauhof)	18.000	2,71	0	0,00
3500.4140	Angestelltenvergütungen (Raumpflegerin VHS: Stelzig Anna)	320	0,05	0	0,00
3520.4160	Bschäftigungsentgelte	5.200	0,78	5.400	5.272,13

Gruppierungsübersicht

Grupp.-Nr.	Bezeichnung der Hauptgruppen, Gruppen und Untergruppen	Ansatz	je	Ansatz	Rechnungs.-Erg.
		2011	Einwohner in	2010	2009
		EUR	EUR	EUR	EUR
Ausgaben					
4600.4140	Angestelltenvergütungen (Bauhof)	6.800	1,03	0	0,00
4600.4160	Beschäftigungsentgelte und dergl. (Jugendzentrum)	6.500	0,98	10.000	7.974,23
4640.4140	Vergütung für Beschäftigte	162.500	24,51	151.000	144.734,12
4640.4160	Beschäftigungsentgelte und dgl.	4.700	0,71	8.500	8.341,01
4641.4140	Vergütung Beschäftigte	48.000	7,24	46.000	46.196,36
4641.4160	Beschäftigungsentgelte und dergl.	3.800	0,57	3.000	2.954,26
4642.4140	Angestelltenvergütungen (Bauhof)	700	0,11	0	0,00
4644.4140	Beschäftigungsvergütungen	55.500	8,37	0	0,00
4644.4160	Beschäftigungsentgelte und dergl.	0	0,00	0	0,00
5600.4140	Angestelltenvergütungen (Bauhof)	700	0,11	0	0,00
5700.4160	Beschäftigungsentgelte und dergl.	0	0,00	0	0,00
5800.4140	Vergütung für Beschäftigte	41.500	6,26	42.000	42.638,62
5800.4160	Beschäftigungsentgelte und dergl.	1.800	0,27	5.000	2.086,18
5900.4160	Beschäftigungsentgelte und dergl.	0	0,00	0	0,00
6000.4140	Beschäftigte	56.000	8,45	57.000	56.151,23
6300.4140	Vergütung für Beschäftigte	67.800	10,23	25.000	19.191,96
6300.4160	Beschäftigungsentgelte und dergl.	0	0,00	1.600	1.507,44
6700.4140	Angestelltenvergütungen (Bauhof)	1.000	0,15	0	0,00
6750.4140	Vergütung für Beschäftigte	36.500	5,51	39.000	39.424,13
6800.4140	Angestelltenvergütungen (Bauhof)	1.000	0,15	0	0,00
6900.4140	Angestelltenvergütungen (Bauhof)	4.500	0,68	0	0,00
7000.4140	Vergütung für Beschäftigte	26.450	3,99	32.000	30.680,91
7000.4160	Beschäftigungsentgelte und dergl.	2.250	0,34	0	0,00
7200.4140	Angestelltenvergütungen (Bauhof)	10.500	1,58	0	0,00
7200.4160	Beschäftigungsentgelte	2.300	0,35	13.000	13.162,93
7300.4140	Angestelltenvergütungen (Bauhof)	0	0,00	0	0,00
7300.4160	Beschäftigungsentgelte und dergl.	0	0,00	0	0,00
7400.4140	Vergütung für Beschäftigte incl. Tierarzt	47.000	7,09	34.000	74.904,82
7400.4160	Beschäftigungsentgelte und dergl.	0	0,00	2.300	2.221,98
7500.4140	Vergütung für Beschäftigte	44.000	6,64	38.000	42.319,66
7500.4160	Beschäftigungsentgelte u. dergl. (Leichenträger)	4.000	0,60	5.000	3.875,40
7640.4140	Tariflich Beschäftigte	12.210	1,84	13.000	12.600,29
7640.4160	Beschäftigungsentgelte und dergl.	0	0,00	0	0,00
7641.4140	Vergütung für Beschäftigte	151.700	22,88	140.000	156.985,97
7641.4160	Beschäftigungsentgelte und dergl.	21.500	3,24	26.000	24.654,44
7900.4140	Tariflich Beschäftigte	27.100	4,09	16.000	16.266,50
7900.4160	Beschäftigungsentgelte und dergl.	1.800	0,27	1.600	-452,05
8150.4140	Vergütung für Beschäftigte	43.000	6,49	50.000	40.586,83
8150.4160	Beschäftigungsentgelte und dergl.	0	0,00	0	0,00
8200.4140	Angestelltenvergütungen	0	0,00	6.000	2.853,82
8200.4160	Beschäftigungsentgelte und dergl.	19.000	2,87	12.000	14.093,57
8800.4140	Angestelltenvergütungen (Bauhof)	8.600	1,30	0	0,00
8800.4160	Beschäftigungsentgelte und dergl.	0	0,00	11.000	9.861,77
		1.748.630	263,77	1.528.400	1.555.138,07
42	Versorgungsbezüge und dgl.				
0600.4210	Versorgungsrücklage	0	0,00	0	0,00
		0	0,00	0	0,00
43	Beiträge zu Versorgungskassen				

Gruppierungsübersicht

Grupp.-Nr.	Bezeichnung der Hauptgruppen, Gruppen und Untergruppen	Ansatz	je	Ansatz	Rechnungs.-Erg.
		2011	Einwohner in	2010	2009
		EUR	EUR	EUR	EUR
Ausgaben					
0000.4300	Beiträge zur Versorgungskasse für den hauptamtlichen Bürgermeister	43.000	6,49	43.000	42.958,19
0200.4300	Beiträge zu Versorgungskassen Beamte	56.000	8,45	85.000	86.347,52
0200.4340	Beiträge zu Versorgungskassen Tarifbeschäftigte	18.500	2,79	24.000	32.225,57
0200.4360	Beiträge zur Versorgungskammer geringfügig Beschäftigte	0	0,00	0	0,00
0300.4300	Beiträge zu Versorgungskassen Beamte	40.000	6,03	40.000	23.829,87
0300.4340	Beiträge zu Versorgungskassen Tarifbeschäftigte	12.000	1,81	12.000	11.997,51
0300.4360	Zusatzversicherung für geringf. Beschäftigte	0	0,00	500	219,45
0500.4300	Beiträge zu Versorgungskassen Beamte	32.000	4,83	32.000	0,00
0600.4340	Zusatzversorgung	1.300	0,20	600	585,96
0600.4360	Zusatzversicherung für geringf. Beschäftigte	0	0,00	300	236,21
1300.4300	Beiträge zu Versorgungskassen Beamte	0	0,00	500	493,03
1300.4340	Beiträge zu Versorgungskassen Angestellte	950	0,14	200	0,00
1300.4360	Zusatzversorgung Geringverdiener	0	0,00	300	70,82
2110.4340	Beiträge zu Versorgungskassen Beschäftigte	600	0,09	200	144,23
2110.4360	Zusatzversorgung für Geringverdiener.	0	0,00	0	0,00
2150.4340	Beiträge zu Versorgungskassen Beschäftigte	7.800	1,18	4.400	3.658,41
2150.4360	Zusatzversorgung für Geringverdiener	300	0,05	1.500	1.738,67
3500.4340	Beiträge zu Versorgungskassen Angestellte	30	0,00	0	0,00
3520.4340	Beiträge an Versorgungskassen	0	0,00	0	0,00
3520.4360	Versorgungskasse Geringverdiener	500	0,08	300	227,50
4600.4360	Zusatzversorgung für Geringverdiener	600	0,09	900	285,84
4640.4340	Beiträge zu Versorgungskassen Beschäftigte	13.400	2,02	13.000	13.402,64
4640.4360	Zusatzversorgung für Geringverdiener	0	0,00	800	45,52
4641.4340	Beiträge zu Versorgungskassen Angestellte	4.200	0,63	4.000	3.896,07
4641.4360	Zusatzversorgung für Geringverdiener	300	0,05	300	258,41
4644.4340	Beiträge zu Versorgungskassen Angestellte	4.800	0,72	0	0,00
5800.4340	Beiträge zu Versorgungskassen Beschäftigte	7.000	1,06	8.000	7.706,54
5800.4360	Zusatzversorgung für Geringverdiener	150	0,02	300	225,24
6000.4340	Beiträge zur Versorgungskasse	5.000	0,75	6.000	5.220,28
6300.4340	Beiträge zu Versorgungskassen Beschäftigte	16.000	2,41	15.000	14.503,82
6300.4360	Zusatzversorgung für Geringverdiener	0	0,00	200	106,25
6750.4340	Beiträge zu Versorgungskassen Beschäftigte	0	0,00	700	0,00
7000.4340	Beiträge zur Versorgungskasse Beschäftigte	2.300	0,35	3.200	3.114,02
7200.4360	Beiträge zur Versorgungskasse Geringverdiener	0	0,00	200	0,00
7400.4340	Zusatzversorgung Beschäftigte	2.400	0,36	3.200	3.157,59
7500.4340	Beiträge zu Versorgungskassen Beschäftigte	3.100	0,47	3.400	3.369,17
7500.4360	Beiträge zur Versorgungskasse Geringverdiener	350	0,05	200	76,03
7640.4340	Beiträge zu Versorgungskassen Beschäftigte	750	0,11	1.500	1.235,85
7641.4340	Beiträge zur Versorg. -Kasse Beschäftigte	13.100	1,98	12.500	12.177,16
7641.4360	Zusatzversorgung für Geringverd.	2.000	0,30	2.000	1.696,71
7900.4340	Beiträge zu Versorgungskassen	1.500	0,23	1.500	1.464,05
8150.4340	Beiträge zur Versorgungskasse Beschäftigte	4.400	0,66	5.000	4.694,16
8200.4340	Beiträge zu Versorgungskassen Angestellte	0	0,00	500	249,66
8200.4360	Zusatzversorgung für Geringverd.	1.600	0,24	1.500	1.223,25
8800.4360	Beiträge zur Versorgungskasse Geringverdiener	0	0,00	700	0,00
		295.930	44,64	329.400	282.841,20

Gruppierungsübersicht

Grupp.-Nr.	Bezeichnung der Hauptgruppen, Gruppen und Untergruppen	Ansatz	je	Ansatz	Rechnungs.-Erg.
		2011	Einwohner in	2010	2009
		EUR	EUR	EUR	EUR
Ausgaben					
44	Beiträge zur gesetzlichen Sozialversicherung				
0000.4400	Sozialversicherung ehrenamtl. Bgm	800	0,12	800	610,29
0000.4480	Beiträge z. ges. Sozialvers. -Sonstige-	0	0,00	0	0,00
0200.4440	Beiträge zur gesetzl. Sozialversicherung Tarifbeschäftigte	42.500	6,41	48.000	51.566,43
0200.4460	Arb. Geb. Ant. z. Sozvers. Bes 4	0	0,00	400	178,11
0300.4440	Beiträge zur gesetzl. Sozialversicherung Tarifbeschäftigte	27.000	4,07	26.000	25.428,94
0300.4460	Arb. Geb. Ant. z. Sozvers. Bes 4	0	0,00	500	834,47
0600.4440	Beiträge zur gesetzl. Sozialversicherung Tarifbeschäftigte	3.000	0,45	1.500	1.317,51
0600.4460	Arb. Geb. Ant. z. Sozvers. Bes 4	650	0,10	2.000	1.542,93
1100.4440	Beiträge zur gesetzl. Sozialversicherung Angestellte	800	0,12	0	0,00
1300.4400	Sozialvers. stellv.FFW-Kommandant	0	0,00	1.000	1.053,03
1300.4440	Beiträge zur gesetzl. Sozialversicherung Angestellte	2.000	0,30	1.000	0,00
1300.4460	Arb. Geb. Ant. z. Sozv. Bes4	0	0,00	1.000	264,86
1300.4480	Beiträge z. gesetzl. Sozialversicherung -Sonstige-	0	0,00	0	0,00
2110.4440	Beiträge zur gesetzl. Sozialversicherung Beschäftigte	1.400	0,21	300	294,01
2110.4460	Arb. Geb. Ant. z. Sozvers. Bes 4	1.700	0,26	2.500	1.959,06
2110.4480	Beiträge z. gesetzl. Sozialversicherung -Sonstige-	0	0,00	0	0,00
2150.4440	Beiträge zur gesetzl. Sozialversicherung Beschäftigte	17.400	2,62	11.000	7.686,50
2150.4460	Arb. Geb. Ant. z. Sozvers. Bes 4	1.000	0,15	6.000	6.006,07
2150.4480	Beiträge z. gesetzl. Sozialversicherung -Sonstige-	0	0,00	0	0,00
3330.4460	Arb. Geb. Ant. z. Sozvers. Bes 4	0	0,00	0	0,00
3500.4440	Beiträge zur gesetzl. Sozialversicherung Angestellte	60	0,01	0	0,00
3520.4440	Beiträge zur gesetzl. Sozialversicherung Angestellte	0	0,00	0	0,00
3520.4460	Arb. Geb. Ant. z. Sozvers. Bes 4	1.500	0,23	1.700	1.631,85
4600.4440	Beiträge zur gesetzl. Sozialversicherung Tarifbeschäftigte	0	0,00	0	0,00
4600.4460	Arb. Geb. Ant. z. Sozvers. Bes 4	1.800	0,27	2.800	1.423,09
4640.4440	Beiträge zur gesetzl. Sozialversicherung Beschäftigte	31.000	4,68	30.000	28.220,39
4640.4460	Arbeitgeberanteil Sozialversicherung	1.300	0,20	2.500	1.479,40
4640.4480	Beiträge z. gesetzl. Sozialversicherung -Sonstige-	0	0,00	0	0,00
4641.4440	Beiträge zur gesetzl. Sozialversicherung Angestellte	9.200	1,39	10.000	9.704,81
4641.4460	Arb. Geb. Ant. z. Sozvers. Bes 4	800	0,12	1.500	1.200,68
4644.4440	Beiträge zur gesetzl. Sozialversicherung Angestellte	11.000	1,66	0	0,00
5800.4440	Beiträge zur gesetzl. Sozialversicherung Beschäftigte	16.500	2,49	15.000	19.603,66
5800.4460	Arb. Geb. Ant. z. Sozvers. Bes 4	500	0,08	1.600	870,72
5800.4480	Beiträge z. gesetzl. Sozialversicherung -Sonstige-	0	0,00	0	0,00
6000.4440	Beiträge zur gesetzl. Sozialversicherung	11.000	1,66	12.000	11.303,94
6300.4440	Beiträge zur gesetzl. Sozialversicherung Beschäftigte	36.500	5,51	30.000	31.003,99
6300.4460	Arb. Geb. Ant. z. Sozvers. Bes 4	0	0,00	400	397,49
6750.4440	Beiträge zur gesetzl. Sozialversicherung Beschäftigte	0	0,00	1.600	0,00
7000.4440	Beiträge zur gesetzl. Sozialversicherung Beschäftigte	7.300	1,10	7.000	6.679,37
7000.4460	Arb. Geb. Ant. z. Sozvers. Bes 4	0	0,00	0	0,00
7000.4480	Sozialversicherung (Pauschal)	0	0,00	0	0,00
7200.4460	Arb. Geb. Ant. z. Sozvers. Bes4	650	0,10	500	0,00
7200.4480	Beiträge z. gesetzl. Sozialversicherung -Sonstige-	0	0,00	0	0,00

Gruppierungsübersicht

Grupp.-Nr.	Bezeichnung der Hauptgruppen, Gruppen und Untergruppen	Ansatz	je	Ansatz	Rechnungs.-Erg.
		2011	Einwohner in	2010	2009
		EUR	EUR	EUR	EUR
Ausgaben					
7400.4440	Beiträge zur gesetzl. Sozialversicherung Beschäftigte	5.500	0,83	6.200	6.061,88
7500.4440	Beiträge zur gesetzl. Sozialversicherung Beschäftigte	7.300	1,10	7.300	7.208,71
7500.4460	Arb. Geb. Ant. z. Sozvers. Bes4	1.000	0,15	2.000	1.515,43
7500.4480	Beiträge z. gesetzl. Sozialversicherung -Sonstige-	0	0,00	0	0,00
7640.4440	Beiträge zur gesetzl. Sozialversicherung Beschäftigte	1.650	0,25	3.000	2.995,40
7641.4440	Beiträge zur gesetzl. Sozialversicherung Beschäftigte	30.000	4,52	26.000	25.824,67
7641.4460	Arb. Geb. Ant. z. Soz. Vers.	6.500	0,98	8.500	8.361,70
7641.4480	Beiträg zur Ges. Sozialversicherung Aushilfskräfte	0	0,00	0	0,00
7900.4440	Beiträge zur gesetzl. Sozialversicherung	3.000	0,45	3.200	3.006,65
7900.4460	Arb. Geb. Ant. z. Sozvers. Bes 4	0	0,00	0	0,41
8150.4440	Beiträge zur gesetzl. Sozialversicherung Beschäftigte	9.900	1,49	10.000	9.780,84
8150.4460	Arb. Geb. Ant. z. Sozvers. Bes 4	0	0,00	0	0,00
8200.4440	Beiträge zur gesetzl. Sozialversicherung Angestellte	0	0,00	1.200	558,87
8200.4460	Arb. Geb. Ant. z. Sozvers. Bes 4	5.200	0,78	5.000	4.470,95
8200.4480	Beiträge z. gesetzl. Sozialversicherung -Sonstige-	0	0,00	0	0,00
8800.4460	Arb. Geb. Ant. z. Sozvers. Bes 4	0	0,00	2.000	0,00
		297.410	44,86	293.000	282.047,11
45	Beihilfen, Unterstützungen und dgl.				
0000.4500	Beihilfen, Unterstützungen und dergl. für berufsmäßige Bürgermeister	10.000	1,51	7.500	7.852,08
0200.4500	Beihilfen, Unterstützungen und dergl. f. Beamte und Tarifbeschäftigte	27.000	4,07	28.000	27.542,16
0300.4500	Beihilfen, Unterstützungen und dergl. Beihilfeversicherung	10.300	1,55	15.000	10.358,52
0500.4500	Beihilfen, Unterstützungen und dergl.	11.800	1,78	2.000	0,00
0600.4500	Beihilfen, Unterstützungen und dergl.	0	0,00	0	0,00
1100.4500	Beihilfen, Unterstützungen und dergl.	10	0,00	0	0,00
2110.4500	Beihilfen, Unterstützungen und dergl.	0	0,00	0	0,00
2150.4500	Beihilfen, Unterstützungen und dergl.	0	0,00	0	0,00
4640.4500	Beihilfen, Unterstützungen und dgl.	200	0,03	300	172,20
5700.4500	Beihilfen, Unterstützungen und dgl.	0	0,00	0	0,00
5800.4500	Beihilfen, Unterstützungen und dergl.	100	0,02	200	73,80
6000.4500	Beihilfen, Unterstützungen und dergl.	0	0,00	0	0,00
6300.4500	Beihilfen, Unterstützungen und dergl.	400	0,06	300	196,80
7000.4500	Beihilfen, Unterstützungen und dgl.	0	0,00	200	98,40
7400.4500	Beihilfen, Unterstützungen etc.	50	0,01	100	24,60
7500.4500	Beihilfen, Unterstützungen u. dergl.	100	0,02	200	73,80
7640.4500	Beihilfen, Unterstützungen u. dergl.	0	0,00	0	0,00
7641.4500	Beihilfen, Unterstützungen und dergl.	300	0,05	300	246,00
8150.4500	Beihilfen, Unterstützungen und dergl.	100	0,02	100	49,20
		60.360	9,12	54.200	46.687,56
46	Personal-Nebenausgaben				
0200.4600	Personalnebensausgaben	200	0,03	500	0,00
0300.4600	Personalnebensausgaben, Kassenverlustent- schädigung und dergl.	200	0,03	1.000	0,00
0800.4600	Personal-Nebenausgaben (Dienstfahrt-Fahr zeugversicherung, Betriebsausflug)	1.000	0,15	1.000	613,11
7641.4600	Personal-Nebenausgaben	300	0,05	300	0,00

Gruppierungsübersicht

Grupp.-Nr.	Bezeichnung der Hauptgruppen, Gruppen und Untergruppen	Ansatz	je	Ansatz	Rechnungs.-Erg.
		2011	Einwohner in	2010	2009
		EUR	EUR	EUR	EUR
Ausgaben					
8150.4600	Personal-Nebenko. (Gemeinschaftsveranst. Vertretungen und dergl.)	300	0,05	300	0,00
		2.000	0,31	3.100	613,11
47	Deckungsreserve für Personalausgaben				
9100.4700	Deckungsreserve für Personalausgaben Gem Par. 11 KommHV allgemein	0	0,00	0	0,00
		0	0,00	0	0,00
4	SUMME DER PERSONALAUFGABEN	2.440.530	368,17	2.245.800	2.204.660,41
5/6	Sächlicher Verwaltungs- und Betriebsaufwand				
50	Unterhaltung der Grundstücke und baulichen Anlagen				
0600.5000	Unterhalt der Grundstücke und baulichen Anlagen (Rathaus)	6.000	0,90	6.000	5.262,45
1100.5000	Unterhalt der Grundstücke und baulichen Anlagen (Obdachlosen Wohncontainer)	100	0,02	0	0,00
1300.5000	Unterhalt der Grundstücke und baulichen Anlagen (Feuerwehrgerätehaus)	4.000	0,60	5.000	7.962,50
1300.5001	Unterhalt der Grundstücke und baulichen Anlagen (Wohnhaus)	1.000	0,15	0	0,00
1400.5000	Unterhalt der Grundstücke und baulichen Anlagen	500	0,08	500	0,00
2110.5000	Unterhalt der Grundstücke und baulichen Anlagen	3.000	0,45	3.000	3.912,74
2150.5000	Unterhalt der Grundstücke und baulichen Anlagen	6.000	0,90	6.000	6.621,75
2900.5000	Unterhalt der baulichen Anlagen (Warte- häuschen)	1.000	0,15	1.000	899,96
3400.5000	Unterhalt der Grundstücke und baulichen Anlagen (Kriegerdenkm. Laufen, Leoben.)	1.000	0,15	0	0,00
3600.5000	Unterhalt der Kriegerdenkmäler in Laufen und Leobendorf (neu: 3400.5000)	0	0,00	1.000	307,21
4600.5000	Unterhalt des Gebäudes, Spielplätze, Skateranlage	2.000	0,30	2.000	6.917,90
4630.5000	Unterhalt Spielplätze u. Skateranlage (neu: 4600.5000)	0	0,00	1.000	1.444,24
4640.5000	Unterhalt der Gebäude	5.000	0,75	5.000	2.883,20
4641.5000	Unterhalt der Grundstücke und baulichen Anlagen	1.000	0,15	1.000	204,94
5600.5000	Unterhaltung der Grundstücke und baulichen Anlagen	1.000	0,15	5.000	4.283,82
5700.5000	Unterh. d. Grundstücke und baul. Anlagen (Umkleieräume, sanitäre Einricht. usw)	300	0,05	300	0,00
5800.5000	Unterhaltung der Grundstücke und baulichen Anlagen	10.000	1,51	10.000	12.485,77
5900.5000	Unterhaltung der Grundstücke und baulichen Anlagen	500	0,08	100	91,27
6300.5000	Unterhalt der Grundstücke und baulichen Anlagen	5.000	0,75	5.000	5.276,24
6800.5000	Unterhaltung der Grundstücke und baulichen Anlagen	2.000	0,30	2.000	6.321,79
6900.5000	Unterhalt der Bäche und Gräben	4.000	0,60	5.000	8.723,14
7000.5000	Unterhaltung der Grundstücke und baulichen Anlagen (Klärwerk)	600	0,09	600	0,00
7000.5020	dto. (Hochwasserpumpwerk)	1.000	0,15	1.000	18.550,72
7400.5000	Unterhaltung der Grundstücke und baulichen Anlagen	2.000	0,30	10.000	22.860,48
7500.5000	Unterhaltung d. Grundstücke u. baul. Anlagen usw. Leichenhaus	5.000	0,75	5.000	2.361,68
7640.5000	Unterhaltung der Grundstücke und baulichen Anlagen	3.000	0,45	3.000	697,43
7641.5000	Bauunterhalt Salzachhalle	5.000	0,75	5.000	2.848,64
7641.5010	Bauunterhalt Salzachstuben und Tanzlokal	1.000	0,15	1.000	0,00

Gruppierungsübersicht

Grupp.-Nr.	Bezeichnung der Hauptgruppen, Gruppen und Untergruppen	Ansatz	je	Ansatz	Rechnungs.-Erg.
		2011	Einwohner in	2010	2009
		EUR	EUR	EUR	EUR
Ausgaben					
7641.5020	Unterhalt der Außenanlagen	500	0,08	500	6.469,62
7900.5000	Unterhalt der Grundstücke und baulichen Anlagen	500	0,08	1.000	0,00
8150.5000	Unterhaltung der Grundstücke und baulichen Anlagen	3.000	0,45	4.000	-1.711,18
8150.5010	Unterhalt Brauchwasserbrunnen	3.000	0,45	1.000	0,00
8800.5000	Unterhaltung der Grundstücke und baulichen Anlagen	12.000	1,81	12.000	10.549,48
		90.000	13,55	103.000	136.225,79
51	Unterhaltung des sonstigen unbeweglichen Vermögens				
5800.5100	Unterhaltung des sonstigen unbeweglichen Vermögens	1.000	0,15	1.000	0,00
5900.5100	Unterhaltung des sonstigen unbeweglichen Vermögens	0	0,00	0	0,00
6300.5100	Unterhalt des sonstigen unbeweglichen Vermögens (Straßen, Wege und dergl.)	200.000	30,17	45.700	178.037,91
6300.5110	Unterhalt Europasteg	12.000	1,81	12.000	11.603,73
6300.5120	Material auf Lager	8.700	1,31	8.700	9.779,79
6700.5100	Unterhaltung des sonst. unbeweglichen Vermögens (Straßenbeleuchtung)	500	0,08	2.000	3.633,92
6750.5100	Unterhaltung des sonstigen unbeweglichen Vermögens (Winterdienst)	20.000	3,02	15.000	0,00
6800.5100	Unterhaltung des sonst. unbeweglichen Vermögens	600	0,09	600	0,00
7000.5100	Unterh. des sonst. unbewegl. Vermögens (Pumpstation, Kanalreinigung)	40.000	6,03	28.000	27.590,35
7000.5110	dto. (Öffentl. Bedürfnisanstalten)	500	0,08	1.000	8.118,25
7000.5120	Material auf Lager	2.000	0,30	2.000	1.437,08
7200.5100	Unterhalt und Betrieb der Städt. Kompostieranlage (Sperrmüll)	4.500	0,68	4.000	4.398,87
7500.5100	Unterh. des sonst. unbewegl. Vermögens (Benzin f. Rasenmäher, Streusalz usw.)	800	0,12	800	259,04
7500.5110	Unterhaltung des Ausländerfriedhofs Leobendorf	300	0,05	300	0,00
7641.5100	Unterhalt und Wartung von Technischen Einrichtungen	3.000	0,45	2.000	50.925,24
8150.5100	Unterhaltung des sonst. unbeweglichen Vermögens (Hausanschlußleitung)	30.000	4,52	34.500	50.412,45
8150.5110	Sonstiger Unterhalt für Rohrleitungen, Schächte, Hauptleitung, Fernsteuerung	30.000	4,52	30.000	43.870,86
8150.5120	Material auf Lager	10.000	1,51	10.000	6.813,27
8800.5100	Unterhaltung des sonstigen beweglichen Vermögens	2.000	0,30	2.000	248,41
		365.900	55,19	199.600	397.129,17
52	Geräte, Ausstattungs- und Ausrüstungsgegenstände, sonstige Gebrauchsgegenstände				
0200.5200	Geräte, Ausrüstungs- und Ausstattungsgegenstände, sonstige Gebrauchsgegenstände	2.000	0,30	2.000	1.015,94
0300.5200	Geräte, Ausstattungs- und Ausrüstungsgegenstände, sonstige Gebrauchsgegenst.	1.000	0,15	1.000	0,00
0500.5200	Geräte, Ausstattungs- und Ausrüstungsgegenstände	600	0,09	600	0,00
0600.5200	Geräte, Ausrüstungs- und Ausstattungsgegenstände, sonstige Gebrauchsgegenstände	10.000	1,51	12.000	14.187,80
1300.5200	Geräte, Ausstattungs- und Ausrüstungsgegenstände (Neuanschaffungen)	4.000	0,60	10.000	12.870,48
1300.5201	Geräte, Ausstattungs-, Ausrüstungsgegenst (Ersatzbeschaffung Einsatzmaterial)	1.300	0,20	0	0,00
1300.5202	Geräte: Unterhalt Funk	1.000	0,15	0	0,00

Gruppierungsübersicht

Grupp.-Nr.	Bezeichnung der Hauptgruppen, Gruppen und Untergruppen	Ansatz	je	Ansatz	Rechnungs.-Erg.
		2011	Einwohner in	2010	2009
		EUR	EUR	EUR	EUR
Ausgaben					
1300.5203	Geräte: Unterhalt Atemschutz	2.700	0,41	0	0,00
1300.5204	Geräte: UVV-Untersuchungen	1.000	0,15	0	0,00
2110.5200	Geräte, Ausrüstungs- und Ausstattungsgegenstände, sonstige Gebrauchsgegenstände	1.000	0,15	1.000	1.018,89
2150.5200	Geräte, Ausrüstungs- und Ausstattungsgegenstände, sonstige Gebrauchsgegenstände	12.000	1,81	12.000	18.493,01
3210.5200	Geräte, Ausrüstungs- und Ausstattungsgegenstände, sonstige Gebrauchsgegenstände	1.000	0,15	5.000	235,68
3330.5200	Geräte, Ausrüstungs- und Ausstattungsgegenstände, sonstige Gebrauchsgegenstände	7.000	1,06	7.000	7.725,34
3520.5200	Geräte, Ausstattungs- und Ausrüstungsgegenstände (Büchereinrichtung)	1.000	0,15	1.000	1.480,63
3600.5200	Hinweistafeln an Historischen Gebäuden (neu 3650.5200)	0	0,00	300	0,00
3650.5200	Hinweistafeln an Historischen Gebäuden (früher: 3600.5200)	1.500	0,23	0	0,00
4600.5200	Geräte, Ausstattungs- und Ausrüstungsgegenstände	750	0,11	1.500	1.497,85
4600.5201	Geräte für Kinderspielplätze und Skaterplatz (früher: 4630.5200)	3.000	0,45	0	0,00
4630.5200	Geräte für Kinderspielplätze (neu 4600.5200)	0	0,00	1.000	65,80
4640.5200	Geräte, Ausstattungs- u. Ausrüstungsgegenstände	1.000	0,15	3.000	3.457,17
4641.5200	Geräte, Ausrüstungs- und Ausstattungsgegenstände, sonstige Gebrauchsgegenstände	1.500	0,23	2.000	2.115,56
4644.5200	Geräte, Ausrüstungs- und Ausstattungsgegenstände, sonstige Gebrauchsgegenstände	500	0,08	0	0,00
4900.5200	Geräte, Ausrüstungs- und Ausstattungsgegenstände, sonstige Gebrauchsgegenstände	750	0,11	0	0,00
5700.5200	Geräte, Ausrüstungsgegenst. sonst. Gebrauchsgegenstände	0	0,00	0	0,00
5800.5200	Geräte, Ausstatt. -u. Ausrüstungsgegenst. sonst. Gebrauchsgegenstände	2.000	0,30	2.000	1.895,87
5900.5200	Geräte, Ausst. -u. Ausrüstungsgegenst. sonst. Gebrauchsgegenstände	300	0,05	0	0,00
6300.5200	Geräte, Ausstattungs- und Ausrüstungsgegenstände (Gerät, Staubbindemittel)	10.000	1,51	10.000	8.344,42
6750.5200	Geräte, Ausstattungs- und Ausrüstungsgegenstände	3.000	0,45	8.000	14.808,83
6800.5200	Geräte, Ausst. -u. Ausrüstungsgegenst. sonst. Gebrauchsgegenstände	1.000	0,15	1.000	0,00
7000.5200	Geräte, Ausst. und Ausrüstungsgegenstände sowie sonst. Gebrauchsgegenstände	2.000	0,30	2.000	961,23
7200.5200	Geräte, Ausst. -u. Ausrüstungsgegenst. sonstige Gebrauchsgegenstände	100	0,02	100	0,00
7400.5200	Geräte, Ausst. -u. Ausrüstungsgegenst. sonstige Gebrauchsgegenstände	3.000	0,45	4.000	3.628,96
7500.5200	Geräte, Ausst. -u. Ausrüstungsgegenst. sonst. Gebrauchsgegenstände	2.500	0,38	2.500	1.569,95
7630.5200	Uhrenwartungsvertrag und sonstiges	1.000	0,15	1.000	0,00
7640.5200	Geräte, Ausst. -u. Ausrüstungsgegenstände sonst. Gebrauchsgegenstände	2.000	0,30	2.000	1.021,46

Gruppierungsübersicht

Grupp.-Nr.	Bezeichnung der Hauptgruppen, Gruppen und Untergruppen	Ansatz	je	Ansatz	Rechnungs.-Erg.
		2011	Einwohner in	2010	2009
		EUR	EUR	EUR	EUR
Ausgaben					
7641.5200	Ausrüstungsgegenst. sonstige Gebrauchs-gegenstände (bis zu EUR 50.--)	500	0,08	500	421,40
7641.5210	Geräte, Ausrüstungsgegenst. sonst. Gebrauchsgegenst. (bis Euro 400.--)	1.000	0,15	1.000	451,20
7900.5210	Geräte, Ausstattungsgegenstände (Weihnachtsbeleuchtung) fr. 79.7172	4.000	0,60	0	0,00
8150.5200	Geräte, Ausst.- u. Ausrüstungsgegenstände sonstige Gebrauchsgegenstände	5.000	0,75	5.000	1.021,22
8150.5210	Unterhaltung u. Instandsetzung d. Wassertechnik (Reparatur u. Eichen)	500	0,08	4.000	0,00
8200.5200	Geräte, Ausstattungs- und Ausrüstungsgegenstände, sonstige Gebrauchsgegenst.	500	0,08	500	1.508,52
8800.5200	Geräte, Ausst.- und Ausrüstungsgegenstände sonstige Gebrauchsgegenstände	2.000	0,30	2.000	120,81
		95.000	14,34	105.000	99.918,02
53	Mieten und Pachten				
3210.5300	Mieten und Pachten	0	0,00	0	0,00
3520.5300	Mieten und Pachten	3.000	0,45	3.000	2.770,32
4600.5300	Mieten und Pachten	0	0,00	0	0,00
4641.5300	Mieten und Pachten	4.500	0,68	4.500	4.320,00
5600.5300	Miete f. Fertiggaragen	700	0,11	700	3,69
6300.5300	Mieten und Pachten	100	0,02	1.200	0,00
6800.5300	Mieten und Pachten	2.100	0,32	2.100	2.179,13
7000.5300	Mieten und Pachten (für Mitbenutzung Bauhof)	33.000	4,98	0	0,00
7200.5300	Mieten und Pachten - Grünguthof und Wertstoffhof - Fa. Schauer	33.000	4,98	33.000	32.800,00
7641.5300	Anmietung von Geräten	3.000	0,45	3.000	2.970,00
7900.5300	Mieten und Pachten (Miete im Bürgerbüro)	1.200	0,18	0	0,00
8200.5300	Mieten und Pachten (Garage)	250	0,04	0	0,00
		80.850	12,21	47.500	45.043,14
54	Bewirtschaftung der Grundstücke, baulichen Anlagen, usw.				
0600.5400	Bewirtschaftung der Grundstücke und baulichen Anlagen	22.000	3,32	23.000	19.109,79
1300.5400	Bewirtschaftung der Grundstücke und baulichen Anlagen	15.000	2,26	14.000	13.869,74
2110.5400	Bewirtschaftung der Grundstücke und baulichen Anlagen	10.000	1,51	10.000	8.476,94
2150.5400	Bewirtschaftung der Grundstücke und baulichen Anlagen	50.000	7,54	43.000	50.060,59
3210.5400	Bewirtschaftung der Grundstücke und baulichen Anlagen	3.000	0,45	4.500	1.311,53
3400.5400	Bewirtschaftung der Grundstücke und baulichen Anlagen	500	0,08	0	0,00
3520.5400	Bewirtschaftung der Grundstücke und baulichen Anlagen	1.200	0,18	5.000	1.749,18
3600.5400	Bewirtschaftung der Grundstücke und baulichen Anlagen	0	0,00	500	0,00
4600.5400	Bewirtschaftung der Grundstücke und baulichen Anlagen	650	0,10	1.000	543,78

Gruppierungsübersicht

Grupp.-Nr.	Bezeichnung der Hauptgruppen, Gruppen und Untergruppen	Ansatz	je	Ansatz	Rechnungs.-Erg.
		2011	Einwohner in	2010	2009
		EUR	EUR	EUR	EUR
Ausgaben					
4640.5400	Bewirtschaftung der Grundstücke und Anlagen	8.000	1,21	8.000	7.878,66
4641.5400	Bewirtschaftung der Grundstücke und bau-lichen Anlagen	2.500	0,38	2.000	2.741,03
4644.5400	Bewirtschaftung der Grundstücke und bau-lichen Anlagen	5.000	0,75	0	0,00
5600.5400	Bewirtschaftung der Grundstücke und bau-lichen Anlagen	40.000	6,03	30.000	34.651,20
5700.5400	Bewirtschaftung der Grundstücke und baulichen Anlagen	0	0,00	0	0,00
5800.5400	Bewirtschaftung der Grundstücke und bau-lichen Anlagen	1.000	0,15	0	0,00
5900.5400	Bewirtschaftung der Grundstücke und baulichen Anlagen	500	0,08	0	0,00
6300.5400	Bewirtschaftung der Grundstücke und baulichen Anlagen - Bauhof	4.000	0,60	4.000	3.739,28
6800.5400	Bewirtschaftung der Grundstücke und bau-lichen Anlagen	22.000	3,32	25.000	22.393,22
7000.5400	Bewirtschaftung d. Grundstücke und bau-lichen Anlagen usw. Klärwerk	18.000	2,71	18.000	57.293,44
7000.5410	dto. (Öffentliche Bedürfnisanstalt)	800	0,12	800	511,00
7300.5400	Bewirtschaftung der Grundstücke und bau-lichen Anlagen	900	0,14	0	0,00
7400.5400	Bewirtschaftung der Grundstücke und baulichen Anlagen	32.000	4,83	35.000	31.219,45
7500.5400	Bewirtschaftung der Grundstücke und bau-lichen Anlagen	6.000	0,90	4.000	3.896,13
7640.5400	Bewirtschaftung der Grundstücke und baulichen Anlagen	17.000	2,56	16.000	11.798,52
7641.5400	Bewirtschaftungskosten	45.000	6,79	40.000	27.465,44
7900.5400	Bewirtschaftung der Grundstücke und baulichen Anlagen (Fremdenverk.-Büro)	1.200	0,18	2.000	1.659,13
8150.5400	Bewirtschaftung der Grundstücke und bau-lichen Anlagen	4.000	0,60	4.000	2.623,08
8800.5400	Bewirtschaftung der Grundstücke und bau-lichen Anlagen	30.000	4,52	45.000	41.943,87
		340.250	51,31	334.800	344.935,00
55	Haltung von Fahrzeugen				
1300.5500	Haltung von Feuerwehrfahrzeugen	11.500	1,73	14.000	12.751,73
1300.5502	UVV-Untersuchungen von Fahrzeugen	4.000	0,60	0	0,00
1300.5540	Betriebs- und Schmierstoffe (Treibstoff)	4.500	0,68	0	0,00
5800.5500	Haltung von Fahrzeugen	12.000	1,81	10.000	9.846,55
6300.5500	Haltung von Fahrzeugen (Straßenunterhaltungsfahrzeuge)	20.000	3,02	20.000	18.561,40
7000.5500	Haltung von Fahrzeugen	2.000	0,30	2.000	524,24
7500.5500	Haltung von Leichenfahrzeugen (Rechtschutzgebühren, Versicherungen)	7.000	1,06	7.000	9.014,62
8150.5500	Haltung von Fahrzeugen (Wasserwart)	3.000	0,45	3.000	1.544,28
8200.5500	Haltung von Fahrzeugen - Stadtbus -	8.000	1,21	8.000	7.536,64
		72.000	10,86	64.000	59.779,46
56	Besondere Aufwendungen für Bedienstete				
0500.5600	Besondere Aufwendungen für Bedienstete (Aus- und Fortbildung, Reisekosten)	1.000	0,15	1.000	5,63
0800.5600	Besondere Aufwendungen für Bedienstete Lehrgänge, Fortbildung	12.000	1,81	10.000	8.895,45

Gruppierungsübersicht

Grupp.-Nr.	Bezeichnung der Hauptgruppen, Gruppen und Untergruppen	Ansatz	je	Ansatz	Rechnungs.-Erg.
		2011	Einwohner in	2010	2009
		EUR	EUR	EUR	EUR
Ausgaben					
1300.5600	Besondere Aufwendungen für Bedienstete	500	0,08	6.000	5.742,19
1300.5601	Besondere Aufwendungen für Bedienstete (Atenschutzuntersuchungen G26)	500	0,08	0	0,00
1300.5620	Lehrgänge, Fortbildungen	3.000	0,45	0	0,00
4640.5600	Besondere Aufwendungen für Bedienstete	600	0,09	600	0,00
4641.5600	Besondere Aufwendungen für Bedienstete	500	0,08	500	0,00
6300.5600	Besondere Aufwendungen für Bedienstete	4.000	0,60	4.000	4.542,56
7500.5600	Bes. Aufwendungen für Bedienstete (Arbeits- u. Schutzkleidung)	800	0,12	800	67,80
8150.5600	Bes. Aufwendungen für Bedienstete (Arbeits- u. Schutzkleidung, Fortbildung)	1.000	0,15	1.000	635,76
		23.900	3,61	23.900	19.889,39
57-63	Weitere Verwaltungs- und Betriebsausgaben				
0000.6300	Städtepartnerschaften und Ortspartnerschaften	8.000	1,21	10.000	5.617,55
0000.6301	weitere Verwaltungs- und Betriebsausg. (Bürgerversammlung)	0	0,00	0	0,00
0200.6322	EDV-Kosten an Dritte (Software): Meso, komunaNet usw. (früher 1100.6300)	21.000	3,17	0	0,00
0200.6360	weitere Verwa.- u. Betriebsausg: Pässe Ausweise Bundesdruckerei (früher 02.67)	25.000	3,77	0	0,00
0300.6322	EDV-Kosten an Dritte (Software): Cipkom (früher: 1100.6300)	2.000	0,30	0	0,00
0520.6322	EDV-Kosten an Dritte (Software): früher 1100.6300	300	0,05	0	0,00
0600.6300	Weitere Verwaltungs- u. Betriebsausgaben	11.000	1,66	12.000	8.180,10
1100.6300	Weitere Sachausgaben (EDV-Pflegevertr. AKDB, Komuna) neu: xxxx.6322	0	0,00	16.000	26.093,29
1100.6310	weitere Sachausgaben (Obdachlosenunterbringung)	0	0,00	0	0,00
1100.6380	Agenda 21	1.000	0,15	1.000	599,80
2110.5700	Lehr- u. Unterrichtsmittel (Bücher, Tinte, Landkarten, Papier, Dias, Kreide)	1.000	0,15	2.600	344,00
2110.5770	Zuschussfähige Lernmittel für Grundschule Leobendorf	0	0,00	0	0,00
2110.5800	Lernmittel (Werkstoffe, Arbeitsmat. und sonst. Verbrauchsmittel)	200	0,03	200	0,00
2110.5810	Lernmittel (Schulbücherei, Arbeitsmat. Werk-, Handarbeits- u. Hauswirtschaftsu.)	100	0,02	100	0,00
2110.5900	Sonstige Sachausgaben (Schulwandern, sonst. Schulveranstaltungen)	300	0,05	300	105,94
2110.6300	Schülerbeförderungen zu Verkehrs-, Schwimm- und Schiunterricht	3.000	0,45	3.000	2.925,80
2150.5700	Lehr- und Unterrichtsmittel (Bücher, Tinte, Landkarten, Papier, Dias, Kreide)	6.000	0,90	8.000	5.198,77
2150.5710	weitere Verwaltungs- u. Betriebsausgaben (sonstiges Ganztagsklasse)	3.000	0,45	0	0,00
2150.5770	Zuschussfähige Lernmittel für Grundschule Laufen	5.000	0,75	5.000	1.335,30
2150.5780	Zuschussfähige Lernmittel für Hauptschule Laufen	5.000	0,75	5.000	6.254,44
2150.5800	Lernmittel (Werkstoffe, Arbeitsmaterial und sonstige Verbrauchsmittel)	400	0,06	400	111,62
2150.5810	Lernmittel (Schulbücherei, Arbeitsmat. Werk-, Handarbeits- und Hauswirtschaft)	3.000	0,45	3.000	2.377,53

Gruppierungsübersicht

Grupp.-Nr.	Bezeichnung der Hauptgruppen, Gruppen und Untergruppen	Ansatz	je	Ansatz	Rechnungs.-Erg.
		2011	Einwohner in	2010	2009
		EUR	EUR	EUR	EUR
Ausgaben					
2150.5900	Sonstige Sachausgaben (Schulwandern, sonstige Schulveranstaltungen)	8.000	1,21	2.000	2.625,39
2150.6300	Schülerbeförderungen zu Verkehrs-, Schwimm- und Schiunterricht	9.000	1,36	7.000	9.176,72
2150.6380	Kosten Mittagessen für Kinder	10.000	1,51	0	0,00
2900.6390	Kosten der Schülerbeförderung	165.000	24,89	135.000	153.559,75
3330.6300	Veranstaltungsaufwand, Werbung	28.000	4,22	28.000	28.711,90
3330.6310	weitere Betriebsausgaben, Fremdleistung Mieten	15.000	2,26	22.500	22.484,91
3330.6330	Honorare (voller Steuersatz)	0	0,00	30.000	53.881,50
3330.6340	Honorare (ermäßigter Steuersatz)	15.000	2,26	0	0,00
3330.6350	Honorare (steuerfrei)	20.000	3,02	0	0,00
3400.6300	weitere Betriebs- u. Sachausgaben (Stadtfest, Faschingszug)	2.500	0,38	0	0,00
3520.5900	Erwerb und Unterhalt von Büchern, Zeitschriften und dergl.	1.700	0,26	1.700	1.700,96
3600.6300	Weitere Betriebs- und Sachausgaben (Stadtfest, Weihnachtsm.) neu:3400.+7300	0	0,00	30.000	33.936,64
3600.6320	Rottmayr-Ausstellung (neu 3400.6320)	0	0,00	0	0,00
4600.6300	Weitere Verwaltungs- und Betriebsausgaben	2.000	0,30	2.000	2.202,44
4640.5800	Lebensmittel für Kinder (Ostern, Weihnachten usw.)	100	0,02	0	0,00
4640.5830	Getränke für Kinder	1.500	0,23	0	0,00
4640.6021	Kindergartenbedarf (Bastelmaterial, Spiele, Kinderbücher)	2.000	0,30	0	0,00
4640.6300	Weitere Verwaltungs- und Betriebsausg. (Benutzung Salzachhalle Kleidermarkt)	2.000	0,30	0	0,00
4640.6380	Kosten Mittagessen für Kinder	7.000	1,06	0	0,00
4641.5800	Lebensmittel für Kinder (Ostern, Weihnachten usw.)	100	0,02	0	0,00
4641.5830	Getränke für Kinder	300	0,05	0	0,00
4641.6021	Kinderkrippenbedarf (Bastelmaterial, Spiele, Kinderbücher)	400	0,06	0	0,00
4641.6380	Kosten Mittagessen für Kinder	500	0,08	0	0,00
4643.6300	Weitere Verwaltungs- u. Betriebsausg. (Benutzung Salzachhalle Kleidermarkt)	2.000	0,30	0	0,00
4644.6380	Kosten Mittagessen für Kinder	4.500	0,68	0	0,00
5700.6300	Weitere Verwaltungs- und Sachausgaben	500	0,08	500	0,00
5800.6300	Weitere Verwaltungs- und Betriebsausgaben	500	0,08	1.000	0,00
6000.6322	EDV-Kosten an Dritte (Software): Straßenverz., bec (früher 1100.6300)	1.700	0,26	0	0,00
6100.6000	Kosten für die Aufstellung von Flächennutzungsplänen o. ä.	20.000	3,02	35.000	26.796,38
6100.6300	ALB-Daten Verm.-Amt	2.000	0,30	2.000	1.514,06
6300.6300	Weitere Betriebsausgaben (Verbrauchsmittel, Straßen, Bauhof u. dergl.)	2.000	0,30	2.000	859,64
6700.6300	Weitere Betriebsausgaben	32.000	4,83	32.000	30.713,79
6750.6200	Kosten f. v. Dritten Übernommene Straßenreinigung einschl. Schneeräumen	35.000	5,28	20.000	28.862,27
7000.6300	Anteil Betriebskosten Kläranlage Oberndorf	350.000	52,79	365.000	390.955,93
7000.6301	weitere Verwaltungs- und Betriebsausgab. (Anteil Wasserzählergebühr)	9.300	1,40	0	0,00

Gruppierungsübersicht

Grupp.-Nr.	Bezeichnung der Hauptgruppen, Gruppen und Untergruppen	Ansatz	je	Ansatz	Rechnungs.-Erg.
		2011	Einwohner in	2010	2009
		EUR	EUR	EUR	EUR
Ausgaben					
7000.6310	Entsorgung Fäkalschlamm	10.000	1,51	14.000	10.108,98
7000.6320	Abfuhrunternehmer Fäkalschlamm	7.000	1,06	7.000	6.912,29
7000.6322	EDV-Kosten an Dritte (Software): Cipkom (früher 1100.6300)	2.000	0,30	0	0,00
7200.6300	Weit. Verw. -u. Betriebsausg., Kosten d. Abfallbeseitigung (Unternehmer)	69.000	10,41	65.000	63.623,03
7300.6300	weitere Betriebs- und Sachausgaben (Weihnachtsmarkt)	8.000	1,21	0	0,00
7400.6300	Weitere Sachausgaben	500	0,08	500	788,72
7500.6322	EDV-Kosten an Dritte (Software): EIFried (früher 1100.6300)	900	0,14	0	0,00
7640.6300	Weitere Betriebs- und Sachausgaben	9.000	1,36	9.000	8.918,50
7641.6010	Dekorationskosten	500	0,08	500	0,00
7641.6300	Veranstaltungsaufwand, allgem. Werbung Eintrittskarten, Druckerei	40.000	6,03	40.000	39.267,66
7641.6310	Weitere Betriebsausgaben	100	0,02	100	0,00
7641.6330	Veranstaltungsaufwand, Honorar 19 % MwSt (neu: 7641.6331+6341+6351)	0	0,00	10.000	1.853,15
7641.6331	Veranstaltungsaufwand, Honorar allgemein Salzachhalle	25.000	3,77	0	0,00
7641.6340	dto. 7% (neu: 7641.6331, 7641.6341, 7641.6351)	0	0,00	30.000	10.349,64
7641.6341	Veranstaltungsaufwand, Honorar Kleinkunstbühne	25.000	3,77	0	0,00
7641.6350	dto. Mwst. -Frei (neu: 7641.6331, 7641.6341, 7641.6351)	0	0,00	60.000	104.909,70
7641.6351	Veranstaltungsaufwand, Honorar Abo-Theater	60.000	9,05	0	0,00
7900.6300	Sonstige Sachausgaben (Fremdenverkehrs- werbung usw.)	8.000	1,21	8.000	15.922,28
8150.6310	Konzessionsabgabe	0	0,00	0	0,00
8150.6320	Sonst. laufende Betriebsausgaben (Werk- stättenbedarf, sonst. Verbrauchsmittel)	600	0,09	600	0,00
8150.6322	EDV-Kosten an Dritte (Software): Cipkom (früher: 1100.6300)	2.200	0,33	0	0,00
8150.6330	Betriebsstoffe - Pumpkosten	20.000	3,02	17.000	16.530,96
8150.6331	Pumpkosten Brauchwasserbrunnen	1.200	0,18	1.200	0,00
8150.6350	Bezug von Fremdwasser (Surgruppe)	88.000	13,27	80.000	76.222,17
8800.6300	Weitere Verwaltungs- und Betriebsausga- ben	600	0,09	600	0,00
		1.222.500	184,46	1.125.800	1.202.533,50
64	Steuern, Versicherungen, Schadensfälle				
0200.6400	Steuern, Versicherungen, Schadensfälle Haftpflicht-, Rechtsschutzvers. u. dergl.	44.000	6,64	44.000	44.247,95
0300.6400	Steuern, Versicherungen und Schadens- fälle (Kassen- und Maschinenversich.)	3.400	0,51	3.400	3.234,54
0600.6400	Steuern, Versicherungen, Schadensfälle	1.500	0,23	1.500	1.465,38
0600.6450	Beiträge/Arbeitsmed. u. Sicherheitstech. Betreuung	3.000	0,45	3.000	1.582,61
1300.6400	Steuern, Versicherungen, Schadensfälle	2.500	0,38	3.000	2.277,99
2110.6400	Steuern, Versicherungen, Schadensfälle	500	0,08	500	442,54
2150.6400	Steuern, Versicherungen, Schadensfälle	2.500	0,38	2.500	2.455,08
2950.6400	Schülerunfallversicherung, Garderoben- und Fahrradversicherung	26.000	3,92	26.000	25.437,38
3330.6400	Steuern, Versicherungen, Schadensfälle	1.000	0,15	1.000	796,11

Gruppierungsübersicht

Grupp.-Nr.	Bezeichnung der Hauptgruppen, Gruppen und Untergruppen	Ansatz	je	Ansatz	Rechnungs.-Erg.
		2011	Einwohner in	2010	2009
		EUR	EUR	EUR	EUR
Ausgaben					
3330.6410	USt - Zahlungen	2.000	0,30	0	0,00
3330.6420	Abzugfähige Vorsteuer (voller Steuersatz)	10.000	1,51	0	0,00
3330.6421	Abzugfähige Vorsteuer (erm. Steuersatz)	1.100	0,17	0	0,00
3520.6400	Steuern, Versicherungen, Schadensfälle	800	0,12	0	0,00
4600.6400	Steuern, Versicherungen, Schadensfälle	50	0,01	0	0,00
4640.6400	Steuer, Versicherungen etc.	800	0,12	1.000	665,69
4641.6400	Steuern, Versicherungen, Schadensfälle	500	0,08	500	0,00
4644.6400	Steuern, Versicherungen, Schadensfälle	500	0,08	0	0,00
5600.6400	Steuern, Versicherungen, Schadensfälle	600	0,09	600	77,43
5700.6400	Steuern, Versicherungen, Schadensfälle	200	0,03	200	122,82
6300.6400	Steuern, Versicherungen, Schadensfälle	1.600	0,24	0	0,00
6300.6410	USt - Zahlungen Photovoltaikanlage	1.750	0,26	0	0,00
6800.6400	Steuern, Versicherungen, Schadensfälle	3.000	0,45	0	0,00
6900.6400	Versicherungen/Wasserläufe + Schadensf.	300	0,05	300	54,15
7000.6400	Steuern, Versicherungen (Maschinenver- sicherung)	3.000	0,45	3.000	2.359,44
7000.6401	Abwasserabgabe nach Par. 9 Abs. 1 + 2 (AbWAG)	0	0,00	0	0,00
7200.6400	Steuern, Versicherungen, Schadensfälle	3.000	0,45	3.000	2.788,00
7400.6400	Steuern, Versicherungen, Schadensfälle	500	0,08	500	509,81
7500.6400	Steuern, Vers. , Schadensfälle (Beiträge zur gesetzl. Unfallvers., Feuervers.)	1.500	0,23	1.500	845,47
7640.6400	Steuern, Versicherungen, Schadensfälle	1.600	0,24	0	0,00
7641.6400	Steuern, Versicherungen und Schadens- fälle	18.000	2,71	18.000	19.833,55
7641.6410	Umsatzsteuer - Zahlung an Finanzamt	10.000	1,51	5.000	16.613,93
7641.6420	Abzugfähige Vorsteuer - Veranstaltungen	20.000	3,02	20.000	20.808,95
7641.6440	Abzugfähige Vorsteuer - sonst. Ausgaben (Auftr. nach allg. Schlüssel)	2.000	0,30	3.000	1.113,45
8150.6400	Körperschaftssteuer - Gewerbesteuer	1.000	0,15	1.000	315,90
8150.6410	Umsatzsteuer (an das Finanzamt)	25.000	3,77	30.000	17.568,27
8150.6420	Umsatzsteuer an Lieferanten usw. (soweit als Vorsteuer abziehbar)	40.000	6,03	40.000	39.098,07
8150.6430	Versicherungen (Haftpflicht-, Vermögens- schaden-, Unfallversicherung und dergl.)	3.500	0,53	6.000	3.170,99
8150.6440	Steuern, Versicherungen, Schadensfälle	600	0,09	600	185,54
8150.6450	Berufsgenossenschaft	1.000	0,15	1.000	534,20
8200.6400	Steuern, Versicherungen und Schadens- fälle	500	0,08	800	0,00
8200.6410	Umsatzsteuer an das Finanzamt	200	0,03	200	105,66
8200.6420	Vorsteuer 19 %	10.000	1,51	1.500	1.584,20
8800.6400	Steuern, Versicherungen, Haftpflichtver- sicherung, Schadensfälle	12.000	1,81	12.000	12.071,17
		261.000	39,39	234.600	222.366,27
65	Geschäftsausgaben				
0200.6500	Bürobedarf	10.000	1,51	10.000	9.865,10
0200.6510	Bücher und Zeitschriften	9.000	1,36	10.000	10.560,53
0200.6530	Öffentliche Bekanntmachungen	2.000	0,30	2.000	1.170,11
0200.6540	Dienstreisen (Fahrtkosten, Tagegelder u. dergl.)	5.000	0,75	5.000	5.030,69
0200.6550	Sachverständigen-, Gerichts- und ähnlich Kosten	2.500	0,38	3.000	3.334,05
0200.6580	Sonstige Geschäftsausgaben (Ehrungen, Feste, Kranzspenden und dergl.)	5.000	0,75	6.000	5.968,05

Gruppierungsübersicht

Grupp.-Nr.	Bezeichnung der Hauptgruppen, Gruppen und Untergruppen	Ansatz	je	Ansatz	Rechnungs.-Erg.
		2011	Einwohner in	2010	2009
		EUR	EUR	EUR	EUR
Ausgaben					
0300.6500	Bürobedarf	1.000	0,15	1.500	697,11
0300.6510	Bücher und Zeitschriften	2.500	0,38	2.500	2.725,73
0300.6550	Sachverständigen-, Gerichts- und sonst. Kosten	1.000	0,15	1.000	299,25
0300.6580	Sonstige Geschäftsausgaben	3.000	0,45	5.000	9.263,59
0500.6500	Bürobedarf	2.000	0,30	2.000	1.794,53
0500.6510	Bücher und Zeitschriften	1.500	0,23	1.500	1.240,79
0510.6500	Bürobedarf	100	0,02	100	0,00
0510.6520	Post- und Fernmeldegebühren	100	0,02	100	0,00
0520.6500	Bürobedarf	500	0,08	2.000	2.788,04
0520.6520	Post- und Fernmeldegebühren	100	0,02	2.000	2.506,66
0600.6520	Post- und Fernmeldegebühren	16.000	2,41	15.000	10.977,78
0600.6550	Sachverständigenkosten	200	0,03	600	0,00
1101.6500	Kosten der Vertragsfirmen (Zweck- verband Komm. Verkehrssicherheit)	40.000	6,03	40.000	32.963,05
1101.6520	Post- und Fernmeldegebühren	100	0,02	300	0,00
1101.6590	Sonstige Geschäftsausgaben	200	0,03	500	0,00
1300.6500	Bürobedarf	300	0,05	500	196,17
1300.6520	Post- und Fernmeldegebühren	3.000	0,45	3.000	2.805,66
1300.6540	Dienstreisen	400	0,06	400	133,64
2110.6500	Bürobedarf	500	0,08	500	0,00
2110.6510	Bücher und Zeitschriften	300	0,05	300	0,00
2110.6520	Post- und Fernmeldegebühren	1.500	0,23	500	410,47
2110.6540	Fahrtauslagen (Fahrten zur Kreisbild- stelle)	0	0,00	0	0,00
2150.6500	Bürobedarf	7.000	1,06	7.000	7.571,91
2150.6510	Bücher und Zeitschriften (Amtsblätter, Gesetz- und VO-Blätter, Zeitungen)	3.000	0,45	3.000	2.416,30
2150.6520	Post- und Fernmeldegebühren	4.000	0,60	4.000	4.158,37
2150.6540	Fahrtauslagen (Fahrten zur Kreis- bildstelle)	400	0,06	400	133,64
3210.6500	Bürobedarf	200	0,03	200	140,72
3210.6510	Bücher und Zeitschriften	300	0,05	300	356,30
3210.6520	Post- und Fernmeldegebühren	500	0,08	500	611,20
3210.6580	Sonstige Geschäftsausgaben "Laufener Palette" (fiktive Miete SH)	10.000	1,51	10.000	10.924,20
3210.6581	sonstige Geschäftsausgaben Ausstellung "Grenzen überschreiten"	0	0,00	0	0,00
3330.6500	Bürobedarf	100	0,02	0	333,88
3330.6520	Post- und Fernmeldegebühren	600	0,09	0	0,00
3330.6540	Dienstreisen (Fahrtkosten, Tagegelder)	1.000	0,15	1.000	431,32
3330.6550	Anwalts- und Gerichtskosten, Beratung	0	0,00	0	0,00
3520.6520	Post- und Fernmeldegebühren	200	0,03	200	135,90
4600.6520	Post- und Fernmeldegebühren	500	0,08	500	570,09
4640.6500	Bürobedarf	200	0,03	1.000	755,55
4640.6510	Bücher und Zeitschriften	700	0,11	0	0,00
4640.6520	Post- und Fernmeldegebühren	1.000	0,15	1.000	1.027,42
4640.6540	Dienstreisen (Fahrtkosten, Tagegelder)	400	0,06	300	149,12
4641.6500	Bürobedarf	500	0,08	500	60,69
4641.6520	Post- und Fernmeldegebühren	500	0,08	500	348,68
4641.6540	Dienstreisen (Fahrtkosten, Tagegelder)	600	0,09	400	389,70

Gruppierungsübersicht

Grupp.-Nr.	Bezeichnung der Hauptgruppen, Gruppen und Untergruppen	Ansatz	je	Ansatz	Rechnungs.-Erg.
		2011	Einwohner in	2010	2009
		EUR	EUR	EUR	EUR
Ausgaben					
4644.6500	Bürobedarf	100	0,02	0	0,00
4644.6520	Post- und Fernmeldegebühren	400	0,06	0	0,00
4644.6540	Dienstreisen (Fahrtkosten, Tagegelder)	400	0,06	0	0,00
5700.6500	Geschäftsausgaben (Fernmeldegebühren)	0	0,00	0	0,00
6100.6500	Bürobedarf	200	0,03	500	74,12
6100.6550	Vorbereitende Untersuchungen Fortschreibung Sanierungsgutachten	56.000	8,45	50.000	59.873,15
6300.6500	Geschäftsausgaben - Bürobedarf	300	0,05	300	403,29
6300.6520	Post- und Fernmeldegebühren	2.000	0,30	2.000	2.031,38
6300.6540	Dienstreisen-Reisekosten-Entschädigung für privateigenen PKW	1.200	0,18	1.200	1.150,81
6900.6550	Kosten für die Aufstellung eines Gewässerentwicklungsplans	200	0,03	1.000	0,00
7000.6500	Bürokosten, Fahrtkosten usw.	100	0,02	8.000	9.392,35
7000.6510	Bücher und Zeitschriften	200	0,03	0	0,00
7000.6520	Post- und Fernmeldegebühren	3.000	0,45	3.000	2.930,50
7000.6550	Sachverständigenkosten, Gerichts- und ähnliche Kosten	3.000	0,45	2.000	0,00
7200.6520	Post- und Fernmeldegebühren	500	0,08	0	0,00
7400.6500	Geschäftsausgaben, (Bürobedarf, Fahrtkosten u. dergl.), Untersuchungsgebühr	1.000	0,15	1.000	977,19
7400.6520	Post- und Fernmeldegebühren	700	0,11	700	650,98
7500.6500	Bürobedarf	600	0,09	600	1.142,50
7500.6520	Post- und Fernmeldegebühr	1.000	0,15	1.000	559,93
7500.6540	Dienstreisen (Fahrtkosten, Tagegelder)	600	0,09	600	617,20
7640.6520	Post- und Fernmeldegebühren	800	0,12	1.000	620,11
7641.6500	Bürobedarf	500	0,08	500	157,27
7641.6510	Bücher und Zeitschriften	800	0,12	500	933,01
7641.6520	Post- und Fernmeldegebühren	4.000	0,60	8.000	7.718,06
7641.6540	Dienstreisen, Fahrtkosten	1.200	0,18	1.200	1.112,29
7641.6550	Anwalts- und Gerichtskosten, Bilanzstellung	1.000	0,15	1.000	0,00
7641.6590	Sonstige Geschäftsausgaben	500	0,08	500	262,66
7900.6500	Bürobedarf	300	0,05	1.500	32,13
7900.6520	Post- und Fernmeldegebühren	600	0,09	2.000	990,00
7900.6540	Dienstreisen (Fahrtkosten, Tagegelder)	700	0,11	700	449,16
8150.6500	Bürobedarf	500	0,08	1.000	616,76
8150.6510	Bücher und Zeitschriften	200	0,03	0	0,00
8150.6520	Post- und Fernmeldegebühren	3.000	0,45	3.000	2.270,43
8150.6540	Dienstreisen (Reisekostenvergütung, Fahrtkosten)	1.500	0,23	1.500	1.231,14
8150.6550	Sachverständigen-, Gerichts- u. ähnliche Kosten (Prüfungsverband und dergl.)	12.000	1,81	10.000	9.712,70
8150.6580	Sonstige Geschäftsausgaben (Transport-, Fahrt- und Lagerkosten und dergl.)	600	0,09	600	0,00
8200.6500	Geschäftsausgaben, Bürobedarf	100	0,02	100	0,00
8200.6520	Post- und Fernmeldegebühren	200	0,03	200	283,17
8800.6520	Post- und Fernmeldegebühren Kabelgebühren	1.000	0,15	3.000	922,80
8800.6550	Sachverständigen-, Gerichts- und ähnliche Kosten	1.000	0,15	1.000	1.626,00
		241.500	36,52	255.300	243.987,08
66	Weitere allgemeine sächliche Ausgaben				

Gruppierungsübersicht

Grupp.-Nr.	Bezeichnung der Hauptgruppen, Gruppen und Untergruppen	Ansatz	je	Ansatz	Rechnungs.-Erg.
		2011	Einwohner in	2010	2009
		EUR	EUR	EUR	EUR
Ausgaben					
0000.6600	Verfüungsmittel des Bürgermeisters	4.000	0,60	4.000	3.763,03
0200.6610	Mitgliederbeiträge an Vereine, Verbände und dergl. Kabelgesellschaft	8.500	1,28	8.500	8.498,74
0300.6610	Mitgliedsbeiträge an Vereine, Verbände und dergl. (Bayer. Prüfungsverband)	2.400	0,36	1.000	105,50
0300.6620	Vermischte Ausgaben	100	0,02	100	0,00
0500.6610	Mitgliedsbeitrag an Fachverband	100	0,02	100	65,00
0600.6620	Vermischte Ausgaben	500	0,08	1.000	292,20
1100.6620	Vermischte Ausgaben	500	0,08	2.000	336,45
1300.6620	Vermischte Ausgaben	600	0,09	1.000	238,00
1400.6620	Vermischte Ausgaben	300	0,05	300	0,00
1600.6620	Vermischte Ausgaben	100	0,02	100	0,00
2110.6620	Vermischte Ausgaben	100	0,02	100	15,03
2150.6620	Vermischte Ausgaben	800	0,12	20.000	14.799,64
3210.6620	Vermischte Ausgaben	400	0,06	400	0,00
3400.6610	Mitgliedsbeiträge an Verbände, Vereine und dergl.	200	0,03	0	0,00
3400.6620	Vermischte Ausgaben	500	0,08	0	0,00
3500.6620	Vermischte Ausgaben	400	0,06	400	34,91
3520.6620	Vermischte Ausgaben	300	0,05	300	30,07
3600.6610	Mitgliedsbeiträge an Verbände, Vereine und dergl.	0	0,00	200	132,00
3600.6620	Vermischte Ausgaben	0	0,00	2.000	246,76
4640.6620	Weitere allgemeine sächliche - Vermisch- te Ausgaben	400	0,06	8.000	14.570,12
4641.6620	Vermischte Ausgaben	500	0,08	1.000	750,34
4644.6620	Vermischte Ausgaben	200	0,03	0	0,00
4700.6610	Mitgliedsbeiträge (Betreuungsverein, Hospizverein)	200	0,03	200	70,00
5000.6620	Weitere allgemeine sächliche Ausgaben (Rattenbekämpfung u. dergl.)	600	0,09	600	0,00
5700.6620	Vermischte Ausgaben	0	0,00	0	0,00
6300.6620	Vermischte Ausgaben	500	0,08	2.000	1.374,66
6800.6620	Vermischte Ausgaben	300	0,05	300	0,00
7200.6620	Vermischte Ausgaben	200	0,03	500	936,99
7300.6620	Vermischte Ausgaben	100	0,02	500	709,91
7400.6620	Weitere allg. Sächliche Ausgaben (ver- mischte Ausgaben, Abfallbeseitigung)	800	0,12	1.000	960,51
7500.6620	Vermischte Ausgaben	100	0,02	2.000	2.505,12
7640.6620	Vermischte Ausgaben	500	0,08	500	533,62
7641.6610	Mitgliedsbeiträge	200	0,03	200	150,00
7900.6610	Mitgliedbeitr. an Verbände, Vereine und dergl. (FVV Rupertwinkel), BGLT	17.000	2,56	14.000	16.454,07
8150.6610	Mitgliedsbeiträge an Verbände, Vereine und dergl.	1.000	0,15	1.000	724,14
8150.6620	Vermischte Ausgaben	500	0,08	500	15,03
8200.6620	Weitere allgemeine Sächliche - vermisch- te - Ausgaben	200	0,03	800	468,20
8800.6620	Vermischte Ausgaben	500	0,08	3.000	0,00
		43.600	6,64	77.600	68.780,04
5-66	ZWISCHENSUMME	2.836.500	428,08	2.571.100	2.840.586,86
67	Erstattungen von Ausgaben des Verwaltungshaushalts				
670	an Bund, LAF, ERP-Sondervermögen				
0200.6700	Erstattungen von Ausgaben des Verw. -Hh. (Personalausweise) neu: 0200.6360	0	0,00	16.000	16.502,48

Gruppierungsübersicht

Grupp.-Nr.	Bezeichnung der Hauptgruppen, Gruppen und Untergruppen	Ansatz	je	Ansatz	Rechnungs.-Erg.
		2011	Einwohner in	2010	2009
		EUR	EUR	EUR	EUR
Ausgaben					
0200.6701	Erstattung an d. Bund: Führungszeugnisse Gewerbezentralregister	1.500	0,23	0	0,00
		1.500	0,23	16.000	16.502,48
671	an Land				
0200.6710	Erstattung an das Land: Fischereiabgabe	2.800	0,42	0	0,00
		2.800	0,42	0	0,00
672	an Gemeinden und Gemeindeverbände				
2150.6720	Gastschulbeiträge an andere Gemeinden	100	0,02	100	0,00
4600.6720	Defizitübernahme Kath. Kindergarten (neu 4643.6720)	0	0,00	25.000	29.442,11
4642.6720	Defizitausgleich, Betriebskostenzuschuß lt. Vertrag (früher 4750.7000)	15.000	2,26	0	0,00
4643.6720	Defizitübernahme Kath. Kindergarten Laufen (früher: 4600.6720)	30.000	4,52	0	0,00
7200.6720	Deponiegebühren an Landkreis	290.000	43,74	340.000	329.163,10
		335.100	50,54	365.100	358.605,21
673	an Zweckverbände und dgl.	0	0,00	0	0,00
674	an sonstigen öffentlichen Bereich	0	0,00	0	0,00
675	an kommunale Sonderrechnungen	0	0,00	0	0,00
676	an sonstige öffentliche Sonderrechnungen	0	0,00	0	0,00
677	an private Unternehmen	0	0,00	0	0,00
678	an übrige Bereiche	0	0,00	0	0,00
679	Innere Verrechnungen				
2150.6790	Innere Verrechnungen	13.500	2,04	13.200	13.690,00
3210.6791	innere Verrechnungen (Salzachhalle)	0	0,00	0	0,00
3330.6790	Innere Verrechnungen	0	0,00	2.500	0,00
3400.6791	innere Verrechnungen (Salzachhalle für Heimatpflege und Festspiele)	33.000	4,98	0	0,00
3500.6790	Innere Verrechnungen	0	0,00	600	0,00
4600.6791	innere Verrechnungen (Salzachhalle)	3.500	0,53	0	0,00
4640.6790	Innere Verrechnungen	10.000	1,51	7.800	8.263,00
4641.6790	Innere Verrechnungen	8.000	1,21	6.500	7.096,00
6300.6790	Innere Verrechnungen (Anteil Strassenentwässerung - Verw.-Kosten Bauhof)	162.000	24,43	142.000	163.489,00
6800.6790	Innere Verrechnungen	2.000	0,30	2.300	2.605,00
7000.6790	Innere Verrechnungen	72.500	10,94	74.800	75.362,00
7200.6790	Innere Verrechnungen	15.000	2,26	15.800	16.484,00
7300.6791	innere Verrechnungen (Salzachhalle)	3.500	0,53	0	0,00
7400.6790	Innere Verrechnungen	6.500	0,98	6.100	6.532,00
7500.6790	Innere Verrechnungen	14.800	2,23	11.900	12.368,00
7640.6791	innere Verrechnungen (Salzachhalle)	3.700	0,56	0	0,00
7641.6790	Innere Verrechnungen	21.500	3,24	23.500	24.080,00
7900.6791	innere Verrechnungen (Salzachhalle)	17.000	2,56	0	0,00
8150.6790	Innere Verrechnungen	82.800	12,49	82.900	83.533,00
		469.300	70,79	389.900	413.502,00
67	ZWISCHENSUMME	808.700	121,98	771.000	788.609,69
68	Kalkulatorische Kosten				
680	Abschreibungen				
5700.6800	Kalkulatorische Kosten, Abschreibungen	4.400	0,66	4.500	4.554,50

Gruppierungsübersicht

Grupp.-Nr.	Bezeichnung der Hauptgruppen, Gruppen und Untergruppen	Ansatz	je	Ansatz	Rechnungs.-Erg.
		2011	Einwohner in	2010	2009
		EUR	EUR	EUR	EUR
Ausgaben					
7000.6800	Abschreibungen	120.000	18,10	114.000	105.206,00
7400.6800	Abschreibungen	8.500	1,28	9.800	5.171,92
7500.6800	Abschreibungen	7.800	1,18	9.800	9.987,95
7641.6800	Abschreibungen	61.000	9,20	61.000	60.504,72
8150.6800	Abschreibung	95.000	14,33	101.000	110.657,00
		296.700	44,75	300.100	296.082,09
681	Abschreibungen aus Zuwendungsfinanziertem Vermögen	0	0,00	0	0,00
685	Verzinsung des Anlagekapitals				
5700.6850	Verzinsung des Anlagekapitals	1.200	0,18	1.400	1.562,35
7000.6850	Verzinsung des Anlagekapitals	118.000	17,80	112.000	108.312,00
7400.6850	Verzinsung des Anlagekapitals	10.000	1,51	8.000	5.009,85
7500.6850	Verzinsung des Anlagekapitals	12.200	1,84	13.000	12.877,48
7641.6850	Verzinsung des Anlagekapitals	28.000	4,22	26.500	26.594,39
8150.6850	Verzinsung des Anlagekapitals	135.000	20,36	139.000	142.181,00
		304.400	45,91	299.900	296.537,07
68	ZWISCHENSUMME	601.100	90,66	600.000	592.619,16
69	Aufgabenbezogene Leistungsbeteiligungen				
690	Leistungsbeteiligung bei Leistungen für Unterkunft und Heizung nach § 22 Abs. 1 SGB II	0	0,00	0	0,00
691	Leistungsbeteiligung bei Leistungen für Unterkunft und Heizung nach § 22 Abs. 3 SGB II	0	0,00	0	0,00
692	Leistungsbeteiligung bei Leistungen zur Eingliederung von Arbeitsuchenden nach § 16 Abs. 2 Nr. 1 bis 4 SGB II	0	0,00	0	0,00
693	Leistungsbeteiligung bei einmaligen Leistungen an Arbeitsuchende nach § 23 Abs. 3 SGB II	0	0,00	0	0,00
694	Leistungsbeteiligung beim Arbeitslosengeld II nach § 19 ff. SGB II (ohne Leistungen für Unterkunft und Heizung)	0	0,00	0	0,00
695	Leistungsbeteiligung bei der Eingliederung Arbeitsuchender nach § 16 Abs. 1 und 2 Satz 2 Nr. 5 und 6 Abs. 3 und 4 SGB II	0	0,00	0	0,00
5-6	Z W I S C H E N S U M M E	4.246.300	640,72	3.942.100	4.221.815,71
	SÄCHLICHER VERWALTUNGS- U. BETRIEBSAUFWAND				
7	Zuweisungen und Zuschüsse (nicht für Investitionen)				
70	Zuschüsse für lfd. Zwecke an soziale oder ähnliche Einrichtungen				
1100.7000	Zuschuß an den Tierschutzverein u. ä.	1.500	0,23	2.000	1.520,13
1300.7000	Beitrag an den Fonds zur Förderung des Feuerlöschwesens	0	0,00	0	0,00
1600.7000	Zuschuß für laufende Zwecke an Verbände und Vereine und BRK Mietkosten (fiktiv)	4.500	0,68	4.000	0,00
3320.7000	Mietzuschuß f. Stadtkapelle, Musik- freunde, laufende Zwecke	20.000	3,02	18.000	19.552,67
3500.7000	Zuschuß an die VHS (Barzuschuss und Mietkosten-fiktiv)	35.500	5,35	36.000	35.550,09

Gruppierungsübersicht

Grupp.-Nr.	Bezeichnung der Hauptgruppen, Gruppen und Untergruppen	Ansatz	je	Ansatz	Rechnungs.-Erg.
		2011	Einwohner in	2010	2009
		EUR	EUR	EUR	EUR
Ausgaben					
3550.7000	Zuschüsse für laufende Zwecke	2.000	0,30	2.000	450,00
3600.7000	Zuschüsse - Mietzusch. Alpenverein, Hist Verein, Veteranen (neu:3400.7180)	0	0,00	9.000	8.521,40
4600.7000	Zuschüsse für Jugendgruppen	500	0,08	500	0,00
4630.7000	Zuweisungen und Zuschüsse	0	0,00	0	0,00
4640.7000	Personalkostenzuschuß nach Art. 24 BayKi an auswärtige Kindergärten	40.000	6,03	420.000	411.806,54
4641.7000	Personalkostenzuschuss nach Art. 24 BayKiBiG	0	0,00	0	0,00
4642.7000	Personalkostenzuschüsse nach Art. 24 BayKi	120.000	18,10	0	0,00
4643.7000	Personalkostenzuschuss nach Art. 24 BayK iBiG	331.000	49,92	0	0,00
4700.7000	Zuschüsse an Soziale Dienste - Mieten VdK, Altencd. (BRK --> 1600.7000)	1.500	0,23	5.500	6.091,20
4750.7000	Betriebskostenzusch. sowie Defizitvertr. Kindergarten Leobendorf (neu 4642.6720)	0	0,00	15.500	14.060,50
5400.7000	Zuschüsse für lfd. Zwecke	1.000	0,15	1.000	0,00
5500.7000	Zuschüsse f. lfd. Zwecke an Sportver- bände, Vereine usw.	15.000	2,26	15.000	10.788,32
6200.7000	Zuschüsse - Regenerative Energien Regenwassernutzung (neu 6200.7180)	0	0,00	1.000	1.208,80
7200.7000	Zuschuß zur Beschaffung von Kompostern (neu 7200.7180)	0	0,00	300	26,00
7500.7000	Zuschüsse kirchlicher Friedhof	0	0,00	0	0,00
7800.7000	Zuschuß für landwirtschaftliche Aus- stellungen	300	0,05	300	0,00
7900.7000	Zuschüsse Laufen Aktiv	2.000	0,30	2.000	2.000,00
		574.800	86,70	532.100	511.575,65
71	Zuweisungen und sonstige Zuschüsse für laufende Zwecke				
710	an Bund, LAF, ERP-Sondervermögen	0	0,00	0	0,00
711	an Land				
3600.7110	Beitrag an den Entschädigungsfonds nach dem Denkmalschutzgesetz (neu 3650.7110)	0	0,00	4.000	0,00
3650.7110	Beitrag an den Entschädigungsfonds nach dem Denkmalschutzgesetz	4.000	0,60	0	4.095,00
		4.000	0,60	4.000	4.095,00
712	an Gemeinden und Gemeindeverbände	0	0,00	0	0,00
713	an Zweckverbände und dgl.				
2150.7130	Schulverbandsumlage (Schulverband mit Saaldorf-Surheim u. Teisendorf)	8.000	1,21	0	0,00
		8.000	1,21	0	0,00
714	an sonstigen öffentlichen Bereich	0	0,00	0	0,00
715	an kommunale Sonderrechnungen	0	0,00	0	0,00
716	an sonstige öffentliche Sonderrechnungen	0	0,00	0	0,00
717	an private Unternehmen				
3400.7170	Zuschüsse für laufende Zwecke an übrige Bereiche (Privatunternehmen)	500	0,08	0	0,00
3600.7171	Zuschüsse für laufende Zwecke an übrige Bereiche (Privatunternehmer)	0	0,00	10.000	15.946,95
3600.7172	Zuschüsse an Private für den Unterhalt historischer Gebäude (neu:365.7180)	0	0,00	2.000	1.000,00

Gruppierungsübersicht

Grupp.-Nr.	Bezeichnung der Hauptgruppen, Gruppen und Untergruppen	Ansatz	je	Ansatz	Rechnungs.-Erg.
		2011	Einwohner in	2010	2009
		EUR	EUR	EUR	EUR
Ausgaben					
7800.7170	Zuw. an Teilnehmern. Flurbereinigung	0	0,00	300	2.463,30
7900.7171	Übrige Bereiche (Fremdenverkehrsverein u. dergl. sowie Mietzuschuß)	0	0,00	0	0,00
7900.7172	Weihnachtsbeleuchtung (neu 7900.5210)	0	0,00	4.000	11.453,30
		500	0,08	16.300	30.863,55
718	an übrige Bereiche				
1300.7180	Zuschüsse für Führerscheine	1.000	0,15	0	0,00
3400.7180	Zuschüsse an Vereine: Mietzuschuß Alpenverein, Hist. Verein, Veteranen usw	19.000	2,87	0	0,00
3400.7181	Zuschüsse an Private zur Ortsverschönerung (fr. 3600.7180)	1.000	0,15	0	0,00
3600.7180	Zuschüsse an Private für den Unterhalt historischen Gebäude, Ortsverschönerung	0	0,00	0	0,00
3650.7180	Zuschüsse an Private für den Unterhalt historischen Gebäuden (früher:3600.7172)	10.000	1,51	0	0,00
6200.7180	Zuschüsse - Regenerative Energien: Solar Regenwassernutzung (früher 62.7000)	1.000	0,15	0	0,00
7200.7180	Zuschuß zur Beschaffung von Kompostern (früher: 7200.7000)	200	0,03	0	0,00
7800.7180	Zuweisung, Zuschüsse an Privatpersonen, Vereine (Obst- und Gartenbauverein)	2.000	0,30	0	0,00
		34.200	5,16	0	0,00
71	ZWISCHENSUMME	46.700	7,05	20.300	34.958,55
72	Schuldendiensthilfen				
722	an Gemeinden und Gemeindeverbände	0	0,00	0	0,00
723	an Zweckverbände und dgl.	0	0,00	0	0,00
724	an sonstien öffentlichen Bereich	0	0,00	0	0,00
725	an kommunale Sonderrechnungen	0	0,00	0	0,00
726	an sonstige öffentliche Sonderrechnungen	0	0,00	0	0,00
727	an private Unternehmen	0	0,00	0	0,00
728	an übrige Bereiche	0	0,00	0	0,00
72	ZWISCHENSUMME	0	0,00	0	0,00
730	Sozialhilfe einschl. Grundsicherung im Alter und bei Erwerbsminderung außerhalb von Einrichtungen - überörtlicher Träger				
4640.7300	Leistungen der Sozialhilfe (heilpädagogische Maßnahmen)	1.000	0,15	0	0,00
		1.000	0,15	0	0,00
735	Sozialhilfe einschl. Grundsicherung im Alter und bei Erwerbsminderung außerhalb von Einrichtungen	0	0,00	0	0,00
	- örtlicher Träger				
740	Sozialhilfe einschl. Grundsicherung im Alter und bei Erwerbsminderung in Einrichtungen	0	0,00	0	0,00
	- überörtlicher Träger				
745	Sozialhilfe einschl. Grundsicherung im Alter und bei Erwerbsminderung in Einrichtungen	0	0,00	0	0,00
	- örtlicher Träger				
75	Leistungen an Kriegsoffer und ähnliche Anspruchsberechtigte	0	0,00	0	0,00

Gruppierungsübersicht

Grupp.-Nr.	Bezeichnung der Hauptgruppen, Gruppen und Untergruppen	Ansatz	je	Ansatz	Rechnungs.-Erg.
		2011	Einwohner in	2010	2009
		EUR	EUR	EUR	EUR
Ausgaben					
76	Leistungen der Jugendhilfe außerhalb von Einrichtungen	0	0,00	0	0,00
77	Leistungen der Jugendhilfe in Einrichtungen	0	0,00	0	0,00
78	Sonstige soziale Leistungen				
783	Leistungen für Unterkunft und Heizung an Arbeitssuchende nach § 22 SGB II	0	0,00	0	0,00
784	Leistungen zur Eingliederung von Arbeitssuchenden nach § 16 Abs. 2 Satz 2 Nr. 1 bis 4 SGB II	0	0,00	0	0,00
785	Einmalige Leistungen an Arbeitssuchende nach § 23 Abs. 3 SGB II	0	0,00	0	0,00
786	Arbeitslosengeld II nach §§ 19 ff. SGB II (ohne Leistungen für Unterkunft und Heizung)	0	0,00	0	0,00
787	Leistungen zur Eingliederung von Arbeitssuchenden nach § 16 Abs. 1 und 2 Satz 2 Nr. 5 und 6, Abs. 3 und 4 SGB II				
4900.7870	Sonstige soziale Leistungen - Familien- förderung - Patengeschenke (neu:49.7880)	0	0,00	4.000	6.963,66
		0	0,00	4.000	6.963,66
788	Weitere soziale Leistungen				
4900.7880	Sonstige soziale Leistungen - Familien- förderung-Patengeschenke (früher 49.787)	4.000	0,60	0	0,00
		4.000	0,60	0	0,00
789	Leistungen an jüdische Emigranten aus der ehemaligen Sowjetunion	0	0,00	0	0,00
78	ZWISCHENSUMME	4.000	0,60	4.000	6.963,66
7	Z W I S C H E N S U M M E	626.500	94,50	556.400	553.497,86
	ZUWEISUNGEN UND ZUSCHÜSSE DES VWHH				
8	Sonstige Finanzausgaben				
80	Zinsausgaben				
800	an Bund, LAF, ERP-Sondervermögen	0	0,00	0	0,00
801	an Land				
9100.8010	Zinsausgaben für Kredite an Land	0	0,00	0	0,00
		0	0,00	0	0,00
802	an Gemeinden und Gemeindeverbänden				
9100.8020	Zinsausgaben für Kredite von Gemeinden u Gemeindeverbänden (Bezirk, Landkreis)	0	0,00	0	0,00
		0	0,00	0	0,00
803	an Zweckverbände und dgl.	0	0,00	0	0,00
804	an sonstigen öffentlichen Bereich				
9100.8040	Sonstige öffentl. Bereiche	0	0,00	0	0,00
		0	0,00	0	0,00
805	an kommunale Sonderrechnungen	0	0,00	0	0,00
806	an sonstige öffentliche Sonderrechnungen				
9100.8060	Zinsausgaben an sonstige öffentl.Sonder. (Spark. Landesbk. usw.)	9.000	1,36	13.500	15.222,99
		9.000	1,36	13.500	15.222,99
807	an private Unternehmen				
9100.8070	Zinsausgaben an priv. Unternehmen (Raiffeisen-, Volks-, Hypobk. usw.)	41.500	6,26	18.000	17.839,64

Gruppierungsübersicht

Grupp.-Nr.	Bezeichnung der Hauptgruppen, Gruppen und Untergruppen	Ansatz	je	Ansatz	Rechnungs.-Erg.
		2011	Einwohner in	2010	2009
		EUR	EUR	EUR	EUR
A u s g a b e n					
		41.500	6,26	18.000	17.839,64
808	an übrige Bereiche				
9100.8080	Kreditmarkt, (Sparkassen, Banken usw.)	0	0,00	0	0,00
		0	0,00	0	0,00
809	Innere Darlehen				
9100.8090	Kreditmarkt für Wasserwerk	43.300	6,53	65.900	48.243,40
		43.300	6,53	65.900	48.243,40
80	ZWISCHENSUMME	93.800	14,15	97.400	81.306,03
81	Steuerbeteiligungen				
810	Gewerbesteuerumlage				
9000.8100	Gewerbesteuerumlage nach dem Gemeindefinanzreformgesetz	157.000	23,68	150.000	160.682,00
		157.000	23,68	150.000	160.682,00
82	Allgemeine Zuweisungen				
821	an Land	0	0,00	0	0,00
822	an Gemeinden und Gemeindeverbänden	0	0,00	0	0,00
82	ZWISCHENSUMME	0	0,00	0	0,00
83	Allgemeine Umlagen				
831	an Land (Solidarumlage netto)				
9000.8311	Solidarumlage	0	0,00	0	0,00
		0	0,00	0	0,00
832	an Gemeinden und Gemeindeverbänden				
9000.8320	Kreisumlage 53,5 % (2010: 51,5 %)	2.072.500	312,59	2.286.000	2.244.024,24
		2.072.500	312,59	2.286.000	2.244.024,24
833	an Zweckverbänden und dgl.	0	0,00	0	0,00
83	ZWISCHENSUMME	2.072.500	312,59	2.286.000	2.244.024,24
84	Weitere Finanzausgaben				
0300.8400	Zinsen für Gewerbesteuerrückzahlungen	3.000	0,45	2.000	11.876,00
		3.000	0,45	2.000	11.876,00
85	Deckungsreserve				
9100.8500	Deckungsreserve gem. Par. 11 KommHv (für alle übrigen Zwecke)	0	0,00	0	0,00
		0	0,00	0	0,00
86	Zuführung zum Vermögenshaushalt				
860	Zuführung zum Vermögenshaushalt (ohne Sonderrücklage)				
9100.8600	Zuführung zum Vermögenshaushalt	342.200	51,61	379.300	642.486,97
		342.200	51,61	379.300	642.486,97
861-869	Zuführung zum Vermögenshaushalt (Sonderrücklagen)	0	0,00	0	0,00
86	ZWISCHENSUMME	342.200	51,61	379.300	642.486,97
8	Z W I S C H E N S U M M E	2.668.500	402,48	2.914.700	3.140.375,24
	SONSTIGE FINANZAUSGABEN				
4-8999	G E S A M T A U S G A B E N	9.981.830	1.505,87	9.659.000	10.120.349,22
	DES VERWALTUNGSHAUSHALTES				
9	A U S G A B E N D E S V E R M Ö G E N S H A U S H A L T E S				

Gruppierungsübersicht

Grupp.-Nr.	Bezeichnung der Hauptgruppen, Gruppen und Untergruppen	Ansatz	je	Ansatz	Rechnungs.-Erg.
		2011	Einwohner in	2010	2009
		EUR	EUR	EUR	EUR
Ausgaben					
90	Zuführung zum Verwaltungshaushalt				
900	Zuführung zum Verwaltungshaushalt (ohne Sonderrücklagen)	0	0,00	0	0,00
901-909	Zuführung zum Verwaltungshaushalt (Sonderrücklagen)				
9000.9011	Überzahlung Grundst.	0	0,00	0	0,00
		0	0,00	0	0,00
90	ZWISCHENSUMME	0	0,00	0	0,00
91	Zuführungen an Rücklagen				
910	Zuführungen an Rücklagen (ohne Sonderrücklage)				
9100.9100	Zuführung an allg. Rücklagen	100.000	15,08	0	1.036.457,55
		100.000	15,08	0	1.036.457,55
911-919	Zuführungen an Rücklagen (Sonderrücklagen)	0	0,00	0	0,00
91	ZWISCHENSUMME	100.000	15,08	0	1.036.457,55
92	Gewährung von Darlehen				
922	an Gemeinden und Gemeindeverbänden	0	0,00	0	0,00
923	an Zweckverbänden und dgl.	0	0,00	0	0,00
924	an sonstigen öffentlichen Bereich	0	0,00	0	0,00
925	an kommunale Sonderrechnungen				
9100.9250	Gewährung von Darl. (Wasserwerk)	0	0,00	0	0,00
		0	0,00	0	0,00
926	an sonstige öffentliche Sonderrechnungen				
5500.9260	Darlehen an Sportverein Laufen -Zwischenfinanzierung-	0	0,00	5.000	0,00
		0	0,00	5.000	0,00
927	an private Unternehmen	0	0,00	0	0,00
928	an übrige Bereiche	0	0,00	0	0,00
92	ZWISCHENSUMME	0	0,00	5.000	0,00
93	Vermögenserwerb				
930	Erwerb von Beteiligungen, Kapitaleinlagen				
6312.9300	Gründungskosten Europasteg - GmbH	0	0,00	0	0,00
		0	0,00	0	0,00
932	Erwerb von Grundstücken				
4600.9320	Grunderwerb	516.000	77,83	150.000	0,00
6101.9320	Grunderwerb	2.000	0,30	2.000	0,00
6200.9320	Erwerb von Grundstücken	2.000	0,30	2.000	0,00
6200.9323	Grunderwerb Baugebiet "Oberheining- Nordwest" (früher 6307.9320)	59.000	8,90	0	0,00
6200.9324	Grunderwerb Baugebiet Erweiterung "Haidenpoint" (früher 6321.9320)	70.000	10,56	0	0,00
6307.9320	Grunderwerb (neu: 6200.9323)	0	0,00	40.000	0,00
6308.9320	Grunderwerb	500	0,08	1.000	0,00
6309.9320	Grunderwerb	3.000	0,45	3.000	0,00
6310.9320	Erw. v. Straßengrundeinschl. Nebenkosten	5.000	0,75	5.000	250,71
6312.9320	Europasteg - Leasingbeiträge	64.000	9,65	64.000	0,00

Gruppierungsübersicht

Grupp.-Nr.	Bezeichnung der Hauptgruppen, Gruppen und Untergruppen	Ansatz	je	Ansatz	Rechnungs.-Erg.
		2011	Einwohner in	2010	2009
		EUR	EUR	EUR	EUR
Ausgaben					
6316.9320	Grunderwerb	500	0,08	500	0,00
6318.9320	Grunderwerb	2.000	0,30	8.000	0,00
6320.9320	Grunderwerb	10.000	1,51	0	0,00
6321.9320	Grunderwerb (neu: 6200.9324)	0	0,00	77.000	6.985,16
6322.9320	Grunderwerb	500	0,08	1.000	0,00
6323.9320	Grunderwerb	10.000	1,51	10.000	0,00
6324.9320	Grunderwerb (neu: 7911.9321)	0	0,00	1.600.000	0,00
7900.9320	Erwerb des Fremdenverkehrsbüros Im	0	0,00	0	0,00
7911.9321	Grunderwerb Gewerbegebiet "Lepperding"	1.405.000	211,92	0	0,00
8159.9320	Grunderwerb	0	0,00	0	0,00
8800.9320	Erwerb von Grundstücken	95.000	14,33	45.000	827,92
		2.244.500	338,55	2.008.500	8.063,79
935	Erwerb von beweglichen Sachen des Anlagevermögens				
0600.9350	Erwerb von bewegl. Sachen des Anlagevermögens	10.000	1,51	20.000	14.238,59
1300.9350	Erwerb von beweglichen Sachen des Anlagevermögens	10.000	1,51	118.000	415.284,82
2110.9350	Neuanschaffung von bewegl. Sachen des Anlagevermögens	2.000	0,30	2.000	0,00
2150.9350	Neuanschaffung von bewegl. Sachen des Anlagevermögens	20.000	3,02	20.000	6.285,74
3330.9350	Neuanschaffung von bewegl. Sachen des Anlagevermögens	5.000	0,75	5.000	22.196,18
3400.9350	Neuanschaffung von bewegl. Sachen des Anlagevermögens (Rupertus)	0	0,00	0	0,00
3600.9350	Neuanschaffung von bewegl. Sachen des Anlagevermögens Rupertus (neu: 34.9350)	0	0,00	38.500	21.714,73
4640.9350	Erwerb von bewegl. Sachen - Einrichtung	2.000	0,30	3.000	0,00
5600.9350	Geräteausstattung Sportplatz	1.000	0,15	1.000	0,00
5800.9350	Neuanschaffung von bewegl. Sachen des Anlagevermögens	2.000	0,30	2.000	0,00
6300.9350	Neuanschaffung von beweglichen Sachen des Anlagevermögens	10.000	1,51	10.000	98.260,86
7000.9350	Neuanschaffung von bewegl. Sachen des Anlagevermögens	1.000	0,15	1.000	0,00
7400.9350	Neuanschaffung von bewegl. Sachen des Anlagevermögens	3.000	0,45	5.000	31.365,99
7500.9350	Erwerb des bewegl. Anlagevermögens	4.000	0,60	4.000	2.237,13
7640.9350	Neuanschaffung von bewegl. Sachen des Anlagevermögens	1.000	0,15	1.000	2.005,09
7641.9350	Erwerb von bewegl. Sachen des Anlagevermögens	5.000	0,75	3.000	0,00
8150.9350	Neuanschaffung von bewegl. Sachen des Anlagevermögens	15.000	2,26	15.000	25.581,91
8200.9350	Neuanschaffung von bewegl. Sachen des Anlagevermögens - Stadtbus	42.000	6,33	500	0,00
		133.000	20,04	249.000	639.171,04
93	ZWISCHENSUMME	2.377.500	358,59	2.257.500	647.234,83
94-96	Baumaßnahmen				
0600.9400	Umbau Rathaus (u. a. Bürgerbüro)	3.000	0,45	40.000	10.588,35
1300.9400	Baukosten incl. Baunebenkosten	0	0,00	0	0,00

Gruppierungsübersicht

Grupp.-Nr.	Bezeichnung der Hauptgruppen, Gruppen und Untergruppen	Ansatz	je	Ansatz	Rechnungs.-Erg.
		2011	Einwohner in	2010	2009
		EUR	EUR	EUR	EUR
Ausgaben					
1301.9400	Baukosten	1.000	0,15	1.000	0,00
1301.9420	Baunebenkosten	100	0,02	100	0,00
2111.9400	Sanierung Grundschule Leobendorf einschl. Planungskosten	2.000	0,30	2.000	0,00
2150.9400	Baukosten	2.000	0,30	0	0,00
2151.9400	Baukosten einschl. Baunebenkosten Lift und Brandschutztür	2.000	0,30	5.000	117.245,23
3330.9400	Baukosten	5.000	0,75	5.000	15.171,93
3650.9400	Baukosten Sanierung Arkadengräber m. Kapelle Alter Friedhof	145.000	21,87	0	0,00
3650.9420	Baunebenkosten	15.000	2,26	0	0,00
4600.9400	Hochbaumaßnahmen, Erweiterungs, Neu-,u. Ausbauten	800.000	120,66	6.000	3.396,51
4600.9420	Baunebenkosten	200.000	30,17	0	0,00
4640.9400	Baumaßnahme incl. Baunebenkosten	2.000	0,30	2.000	3.869,88
4641.9400	Baukosten, 2. Rettungsweg, Brandschutz incl, Baunebenkosten	0	0,00	9.800	0,00
5600.9400	Baumaßnahmen	15.000	2,26	2.000	0,00
5600.9420	Baunebenkosten	1.000	0,15	0	0,00
5800.9420	Baunebenkosten	10.000	1,51	15.000	3.792,53
5800.9500	Tiefbaumaßnahmen	60.000	9,05	245.000	0,00
5900.9600	Besucherlenkungszenrum Haarmoos (früher: 7900.9600)	15.000	2,26	0	0,00
6101.9400	Baumaßnahmen	75.000	11,31	2.000	0,00
6101.9420	Baunebenkosten	1.000	0,15	1.000	0,00
6200.9420	Nebenkosten	1.000	0,15	1.000	0,00
6200.9423	Baunebenkosten Baugebiet "Oberheining Nordwest" Planungskosten	500	0,08	0	0,00
6200.9424	Baunebenkosten Baugebiet "Haidenpoint" (Planungskosten)	500	0,08	0	0,00
6200.9504	Baukosten Baugebiet "Haidenpoint" (Spielplatz)	10.000	1,51	0	0,00
6301.9420	Baunebenkosten	0	0,00	0	0,00
6301.9500	Tiefbaumaßnahmen	0	0,00	0	0,00
6302.9400	Baukosten incl. Baunebenkosten	5.000	0,75	5.000	0,00
6302.9420	Baunebenkosten	0	0,00	0	0,00
6303.9420	Baunebenkosten	500	0,08	100	678,27
6303.9500	Tiefbauarbeiten "Erweiterung Damm- hausacker" (Strasse)	500	0,08	100	13.578,73
6304.9420	Baunebenkosten	100	0,02	100	7.738,40
6304.9500	Tiefbaumaßnahmen	500	0,08	500	17.708,26
6306.9420	Baunebenkosten	0	0,00	30.500	0,00
6307.9420	Baunebenkosten	7.000	1,06	10.000	0,00
6307.9500	Baukosten	75.000	11,31	0	0,00
6308.9420	Baunebenkosten	0	0,00	0	111,00
6308.9500	Baukosten	0	0,00	0	0,00
6309.9420	Baunebenkosten	5.000	0,75	5.000	141,98
6309.9500	Baukosten	50.000	7,54	0	0,00
6310.9420	Baunebenkosten	20.000	3,02	1.800	243,27
6310.9500	Baukosten	225.000	33,94	20.000	19.871,86

Gruppierungsübersicht

Grupp.-Nr.	Bezeichnung der Hauptgruppen, Gruppen und Untergruppen	Ansatz	je	Ansatz	Rechnungs.-Erg.
		2011	Einwohner in	2010	2009
		EUR	EUR	EUR	EUR
Ausgaben					
6312.9420	Baunebenkosten	0	0,00	0	1.224,00
6312.9500	Baukosten Zahlungen an Europa-Steg GmbH	0	0,00	0	63.901,24
6314.9420	Baunebenkosten	1.000	0,15	10.000	6.246,46
6314.9500	Tiefbaumaßnahmen	5.000	0,75	110.000	0,00
6315.9420	Baunebenkosten	2.000	0,30	1.000	0,00
6315.9500	Tiefbaumaßnahmen	1.000	0,15	1.000	0,00
6316.9400	Neubau Bauhof (Fotovoltaikanlage)	0	0,00	80.000	0,00
6316.9420	Baunebenkosten (Hoch- und Tiefbau)	500	0,08	500	0,00
6316.9500	Tiefbaumaßnahmen (Erschließung)	500	0,08	500	0,00
6317.9420	Baunebenkosten	5.000	0,75	5.000	28.802,56
6317.9500	Tiefbaumaßnahmen	5.000	0,75	60.000	140.580,17
6318.9420	Baunebenkosten	2.000	0,30	2.000	0,00
6318.9500	Tiefbaumaßnahmen	2.000	0,30	2.000	0,00
6320.9420	Baunebenkosten	20.000	3,02	5.000	0,00
6320.9500	Tiefbaumaßnahmen	210.000	31,67	0	2.375,12
6321.9420	Baunebenkosten	2.000	0,30	2.000	313,77
6321.9500	Tiefbauarbeiten	10.000	1,51	2.000	0,00
6322.9420	Baunebenkosten	500	0,08	1.000	1.575,68
6322.9500	Tiefbaumaßnahmen	500	0,08	1.000	0,00
6323.9420	Baunebenkosten	40.000	6,03	50.000	10.865,59
6323.9500	Tiefbaumaßnahmen	370.000	55,81	825.000	0,00
6324.9420	Baunebenkosten	24.000	3,62	20.000	0,00
6324.9500	Tiefbaumaßnahmen	250.000	37,71	0	0,00
6325.9420	Baunebenkosten	10.000	1,51	0	0,00
6325.9500	Tiefbaumaßnahmen	40.000	6,03	0	0,00
6700.9600	Erweiterung und Umbau der Straßenbeleuchtung	62.000	9,35	20.000	16.660,00
6800.9400	Sanierung Tiefgarage, Überdachung Aufgänge	1.000	0,15	1.000	5.963,37
6800.9420	Baunebenkosten	2.000	0,30	2.000	693,75
6802.9400	Baukosten	0	0,00	0	0,00
6802.9420	Baunebenkosten	20.000	3,02	5.000	0,00
7000.9400	Baukosten	5.000	0,75	0	0,00
7000.9420	Baunebenkosten	3.000	0,45	0	0,00
7000.9500	Umstellung von Misch- auf Trenntwasserung	35.000	5,28	3.000	1.023,70
7009.9420	Baunebenkosten	0	0,00	0	0,00
7009.9500	Tiefbaumaßnahmen	20.000	3,02	20.000	24.828,36
7009.9510	Hausanschlüsse	1.000	0,15	0	0,00
7011.9420	Baunebenkosten (Bauentwurf)	5.000	0,75	35.000	19.447,11
7011.9500	Baukosten	40.000	6,03	550.000	0,00
7011.9510	Hausanschlüsse	1.000	0,15	0	0,00
7013.9420	Baunebenkosten	20.000	3,02	0	0,00
7013.9500	Tiefbaumaßnahmen	200.000	30,17	0	0,00
7015.9420	Baunebenkosten	1.000	0,15	2.000	5.660,46
7015.9500	Tiefbaumaßnahmen	1.000	0,15	2.000	0,00
7016.9420	Baunebenkosten	1.000	0,15	1.000	-13.336,20
7016.9500	Tiefbaumaßnahmen	1.000	0,15	1.000	0,00
7017.9420	Baunebenkosten	35.000	5,28	0	0,00
7017.9500	Tiefbaumaßnahmen	0	0,00	0	0,00
7018.9420	Baunebenkosten	5.000	0,75	0	0,00

Gruppierungsübersicht

Grupp.-Nr.	Bezeichnung der Hauptgruppen, Gruppen und Untergruppen	Ansatz	je	Ansatz	Rechnungs.-Erg.
		2011	Einwohner in	2010	2009
		EUR	EUR	EUR	EUR
Ausgaben					
7018.9500	Tiefbaumaßnahmen	1.000	0,15	0	0,00
7018.9510	Hausanschlüsse	20.000	3,02	0	0,00
7019.9420	Baunebenkosten	5.000	0,75	0	0,00
7019.9500	Tiefbaumaßnahmen	20.000	3,02	0	0,00
7400.9500	Baukosten - Erneuerung der elektrischen Anlage - Sanierung	1.000	0,15	8.000	122.302,81
7500.9500	Tiefbaumaßnahmen, Parkplätze	1.000	0,15	1.000	0,00
7640.9400	Baukosten	2.000	0,30	2.000	0,00
7640.9420	Bürgerhaus Baunebenkosten	500	0,08	500	0,00
7641.9400	Baukosten energetische Sanierung (Heizung)	60.000	9,05	0	0,00
7900.9600	Besucherlenkung Haarmoos (neu: 5900.9600)	0	0,00	9.700	0,00
7911.9400	Aufbereitung Entsorgung Altlasten "Lagerhausstraße"	100.000	15,08	0	0,00
7911.9420	Baunebenkosten Gewerbegebiet "Lagerhausstraße"	1.000	0,15	0	0,00
7911.9421	Baunebenkosten Gewerbegebiet "Lepperding"	1.000	0,15	0	0,00
7911.9422	Baunebenkosten Gewerbegebiet "Hauspoint II"	1.000	0,15	0	0,00
8150.9400	Baukosten (z. B. Lauterbrunn), Wasserschutzgebiet	110.000	16,59	0	0,00
8150.9420	Baunebenkosten	21.000	3,17	1.000	0,00
8150.9500	Baukosten	20.000	3,02	10.000	21.520,73
8150.9510	Hausanschlüsse	10.000	1,51	5.000	4.405,35
8151.9420	Baunebenkosten	500	0,08	500	0,00
8151.9500	Neuverlegung Leitung Daring	500	0,08	500	0,00
8152.9420	Baunebenkosten	0	0,00	0	0,00
8152.9500	Baukosten Hauptleit.	0	0,00	0	0,00
8152.9510	Hausanschlüsse	0	0,00	0	0,00
8153.9420	Baunebenkosten	0	0,00	0	0,00
8153.9500	Baukosten Hauptleitung	0	0,00	0	0,00
8153.9510	Hausanschlüsse	0	0,00	0	0,00
8154.9420	Baunebenkosten	0	0,00	0	0,00
8154.9500	Baukosten Hauptleitungen	0	0,00	0	0,00
8154.9510	Hausanschlüsse	0	0,00	0	0,00
8156.9420	Baunebenkosten	500	0,08	500	-13.719,26
8156.9500	Tiefbaumaßnahmen	500	0,08	500	0,00
8157.9420	Baunebenkosten	2.000	0,30	1.000	0,00
8157.9500	Tiefbaumaßnahmen	5.000	0,75	3.000	0,00
8157.9510	Hausanschlußleitungen	1.000	0,15	1.000	0,00
8159.9420	Baunebenkosten	5.000	0,75	0	0,00
8159.9500	Tiefbaumaßnahmen	30.000	4,52	0	0,00
8159.9510	Hausanschlüsse	0	0,00	0	0,00
8800.9400	Hochbaumaßnahmen einschl Erschließung	500	0,08	500	0,00
8802.9400	Sanierung Dach Unteres Stadttor und Schlachthaus	2.000	0,30	102.500	9.399,57
8802.9420	Baunebenkosten	2.000	0,30	6.000	0,00
		3.638.700	548,83	2.383.200	674.870,54
97	Tilgung von Krediten, Rückzahlung von inneren Darlehen				
970	an Bund, LAF, ERP-Sondervermögen	0	0,00	0	0,00
971	an Land				
9100.9710	Tilg. v. Krediten, Rückz. v. inn. Darl. Land - FAG-Darlehen	0	0,00	0	0,00

Gruppierungsübersicht

Grupp.-Nr.	Bezeichnung der Hauptgruppen, Gruppen und Untergruppen	Ansatz	je	Ansatz	Rechnungs.-Erg.
		2011	Einwohner in	2010	2009
		EUR	EUR	EUR	EUR
Ausgaben					
		0	0,00	0	0,00
972	an Gemeinden und Gemeindeverbänden				
9100.9720	Tilg. v. Krediten und inneren Darlehen v Landkreis	0	0,00	0	0,00
		0	0,00	0	0,00
973	an Zweckverbänden und dgl.	0	0,00	0	0,00
974	an sonstigen öffentlichen Bereich				
9100.9740	Rückzahl. v. Inneren Darlehen, sonst. öffentl. Bereiche	0	0,00	0	0,00
		0	0,00	0	0,00
975	an kommunale Sonderrechnungen	0	0,00	0	0,00
976	an sonstige öffentliche Sonderrechnungen				
9100.9760	Tilgung von Krediten an sonstige öffent. Sonderr. (Spark. Landesbk. usw.)	72.000	10,86	151.000	151.278,02
		72.000	10,86	151.000	151.278,02
977	an private Unternehmen				
9100.9770	Tilgung von Krediten von priv. Untern. (Raiffeisen-, Volks-, Hypobkank usw.)	100.000	15,08	180.000	434.571,82
		100.000	15,08	180.000	434.571,82
978	an übrige Bereiche	0	0,00	0	0,00
979	Innere Darlehen				
9100.9790	Rückzahlung innerer Darlehen	53.600	8,08	29.800	47.470,43
		53.600	8,08	29.800	47.470,43
97	ZWISCHENSUMME	225.600	34,02	360.800	633.320,27
98	Zuweisungen und Zuschüsse für Investitionen				
980	an Bund, LAF, ERP-Sondervermögen	0	0,00	0	0,00
981	an Land				
6310.9810	Vorfinanzierung Rad- u. Gehweg B20 Letten-Fridolf. (Unterführung Bubenberg)	10.000	1,51	0	0,00
		10.000	1,51	0	0,00
982	an Gemeinden und Gemeindeverbänden	0	0,00	0	0,00
983	an Zweckverbänden und dgl.	0	0,00	0	0,00
984	an sonstigen öffentlichen Bereich	0	0,00	0	0,00
985	an kommunale Sonderrechnungen	0	0,00	0	0,00
986	an sonstige öffentliche Sonderrechnungen	0	0,00	0	0,00
987	an private Unternehmen				
1100.9870	Tierschutz - Katzenhaus Freilassing	0	0,00	43.000	0,00
3700.9870	Zuschuß Kreuzgangsanie rung	0	0,00	0	7.500,00
4643.9870	Zuschuss der Stadt Laufen zur Generalsanierung (neu 4643.9880)	0	0,00	0	0,00
5500.9870	Zuschüsse an Sportvereine TC Laufen SV Laufen, SV Leobend. (neu: 5500.9880)	0	0,00	10.000	18.167,07
6101.9870	Förd. Städtebaul. Sanierungsmaßnahmen (Private Unternehmen)	116.000	17,50	0	355.000,00
6200.9870	Förderung Städtebau Sanierungsmaßnahmen (6101.9870)	0	0,00	3.000	0,00
8800.9870	Herstellungsbeiträge - eigene Gebäude	10.000	1,51	10.000	0,00
		126.000	19,01	66.000	380.667,07
988	an übrige Bereiche				
3400.9880	Zuschuß Trachtenverein Laufen für Vereinsheimbau (früher: 3600.9880)	22.000	3,32	0	0,00

Gruppierungsübersicht

Grupp.-Nr.	Bezeichnung der Hauptgruppen, Gruppen und Untergruppen	Ansatz	je	Ansatz	Rechnungs.-Erg.
		2011	Einwohner in	2010	2009
		EUR	EUR	EUR	EUR
Ausgaben					
3600.9880	Zuschuß Trachtenverein Laufen für Verein sheimbau (neu: 3400.9880)	0	0,00	15.000	26.293,76
4643.9880	Investitionskostenzuschuss für die Generalsanierung (früher 4643.9870)	486.000	73,30	0	0,00
5500.9880	Zuschüsse an Sportvereine, TC Laufen (früher 5500.9870)	12.500	1,89	0	0,00
6101.9880	Förd. Städtebaul. Sanierungsmaßnahmen (Privatpersonen, Vereine)	102.000	15,38	0	0,00
7000.9880	Zuschüsse RZKKA	28.000	4,22	50.000	0,00
		650.500	98,11	65.000	26.293,76
98	ZWISCHENSUMME	786.500	118,63	131.000	406.960,83
99	Sonstiges				
990	Kreditbeschaffungskosten	0	0,00	0	0,00
991	Ablösung von Dauerlasten	0	0,00	0	0,00
992	Deckung von Fehlbeträgen (Soll-Fehlbeträgen)	0	0,00	0	0,00
99	ZWISCHENSUMME	0	0,00	0	-124.628,67
9	GESAMTAUSGABEN DES VERMÖGENSHAUSHALTES	7.128.300	1.075,15	5.137.500	3.398.844,02
	GESAMTAUSGABEN DES VWHH UND VMHH	17.110.130	2.581,02	14.796.500	13.519.193,24

*** Ende der Liste "Gruppierungsübersicht" ***