


Nachtrags- haushaltsplan

2013



Stadt Laufen

NACHTRAGSHAUSHALTSSATZUNG der STADT LAUFEN

(Landkreis Berchtesgadener Land)

für das Haushaltsjahr 2013

Aufgrund des Art. 68 Abs. 1 in Verbindung mit der Art. 63 ff der Gemeindeordnung für den Freistaat Bayern - GO - erlässt die Stadt Laufen folgende Nachtragshaushaltssatzung:

§ 1

Der als Anlage beigefügte 1. Nachtragshaushaltsplan für das Haushaltsjahr 2013 wird hiermit festgesetzt; dadurch werden

	erhöht	vermindert	und damit der Gesamtbetrag des Haushaltsplans einschl. der Nachträge	
	€	€	gegenüber bisher €	auf nunmehr verändert €
a) im Verwaltungs- haushalt				
die Einnahmen		85.200,00	11.675.800,00	11.590.600,00
die Ausgaben		85.200,00	11.675.800,00	11.590.600,00
b) im Vermögens- haushalt				
die Einnahmen		1.807.000,00	8.505.000,00	6.698.000,00
die Ausgaben		1.807.000,00	8.505.000,00	6.698.000,00

§ 2

Im Nachtragshaushalt wird der Gesamtbetrag der Kreditaufnahmen für Investitionen und Investitionsförderungsmaßnahmen von bisher 0,00 € erhöht um 950.000 € auf nunmehr 950.000 €.

§ 3

Im Nachtragshaushalt werden die Verpflichtungsermächtigungen in Höhe von bisher 0,00 € nicht verändert.

§ 4

Die Steuersätze (Hebesätze) für nachstehende Gemeindesteuern, die in der Haushaltssatzung festgesetzt wurden, werden nicht geändert.

§ 5

Der Höchstbetrag der Kassenkredite zur rechtzeitigen Leistung von Ausgaben nach dem Haushaltsplan wird nicht geändert (weiterhin 1.600.000,00 €).

§ 6

Weitere Vorschriften, die sich auf die Einnahmen und Ausgaben und den Stellenplan (§ 6 KommHV) beziehen, werden nicht aufgenommen.


§ 7

Diese 1. Nachtragshaushaltssatzung tritt mit dem 1. Januar 2013 in Kraft.

Laufen, den 03.12.2013

STADT LAUFEN, Hans Feil, Erster Bürgermeister

Vorbericht
zum
Nachtragshaushalts-
plan 2013
der
Stadt Laufen



Inhalt:

Seite

A. Verwaltungshaushalt

- | | |
|--|------|
| 1. Erläuterungen zu den wichtigsten Einnahmen des Verwaltungshaushalts | 4-6 |
| 2. Erläuterungen zu den wichtigsten Ausgaben des Verwaltungshaushalts | 7-10 |

B. Vermögenshaushalt

- | | |
|---|-------|
| Kurze Erläuterungen zu den größeren Maßnahmen im Vermögenshaushalt 2013 | 11-12 |
| Finanzplanung und Investitionsprogramm | 12 |

C. Allgemeines

- | | |
|--------------------------------------|-------|
| 1. Gemeindliche Einrichtungen | 13 |
| 2. Bevölkerungsbewegung | 13 |
| 3. Die Steuerkraft der Stadt Laufen | 13 |
| 4. Entwicklung der Kassenlage | 13 |
| 5. Entwicklung der Schulden | 13-14 |
| 6. Stand der Rücklagen | 14-15 |
| 7. Entwicklung des Haushaltsvolumens | 15-16 |

A. VERWALTUNGSHAUSHALT

1. Erläuterungen zu den wichtigsten Einnahmen des Verwaltungshaushalts

1.1 Realsteuern (Grundsteuer A und B, Gewerbesteuer)
Entspricht Haushaltsvorbericht vom 11.03.2013

1.2 Einkommensteuerbeteiligung (9000.0100)
Entspricht Haushaltsvorbericht vom 11.03.2013

1.3 Umsatzsteuerbeteiligung (9000.0120)
Entspricht Haushaltsvorbericht vom 11.03.2013

1.4 Schlüsselzuweisung (9000.0410)
Entspricht Haushaltsvorbericht vom 11.03.2013

1.5 Zuweisungen nach Art. 7 FAG (9000.0610)
Entspricht Haushaltsvorbericht vom 11.03.2013

1.6 Einkommensteuer-Ersatzleistung (Familienleistungsausgleich, Art. 1b FAG) (9000.0615)
Entspricht Haushaltsvorbericht vom 11.03.2013

1.7 Grunderwerbsteuer-Anteil (Art. 8 FAG) (9000.0616)
Entspricht Haushaltsvorbericht vom 11.03.2013

1.8 Schülerbeförderungszuschuss (2900.1710)
Der Staat gewährt den Gemeinden eine pauschale Zuweisung zu den Kosten der Schülerbeförderung. Der Zuweisungssatz ist zum einen abhängig von der Anzahl der Schüler, die einen gesetzlichen Beförderungsanspruch haben (bei Grundschulern ab 2 km Schulweg), und zum anderen von der Höhe des tatsächlichen Beförderungsaufwandes für die Schülerbeförderung im Vorvorjahr (2011). Der Zuschuss beträgt im Nachtragshaushalt **180.000 €** (Ansatz 2013: 200.000 €).

1.9 Kindergarten-, Kinderkrippen- und Kinderhort – Zuwendungen (464x.1710)
Entspricht Haushaltsvorbericht vom 11.03.2013

1.10 Straßenunterhaltungszuschuss (6300.1710)
Kreisangehörige Gemeinden erhalten gemäß Art. 13b Abs. 2 Satz 1 des Finanzausgleichsgesetzes (FAG) einen jährlichen Zuschuss für die zu unterhaltender Gemeindestraßen. Der Zuschuß erhöht sich im Nachtragshaushalt auf **96.000 €** (Ansatz 2013: 83.000 €).

1.11 Konzessionsabgabe (8100.2200)

Nach Art. 83 Abs. 1 der Bayerischen Verfassung haben die Gemeinden in ihrem Hoheitsgebiet das Recht zur Versorgung der Bürger mit Wasser, Strom und Gas. Die Stadt erhält deshalb vom Stromversorger E.ON für diese Nutzungsüberlassung zur Strombelieferung eine Konzessionsabgabe. Im Nachtragshaushalt wird die Konzessionsabgabe auf **220.000 €** erhöht (Ansatz 2013: 180.000 €).

1.12 Wassergebühren (8150.1100)

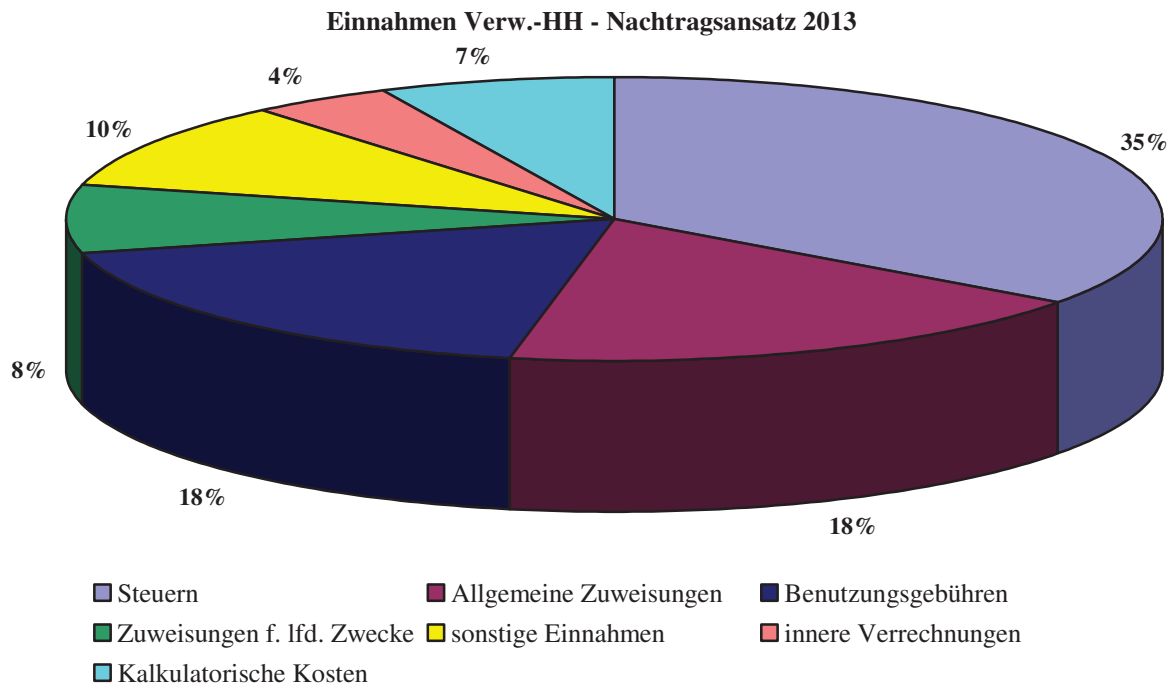
Der Wasserpreis in der Stadt Laufen beträgt derzeit netto 1,59 €/m³ (seit 1.1.2011). Dieser Preis ergab sich aus der im Jahr 2011 durchgeführten Gebührenvorkalkulation für die Jahre 2011 - 2014. Die Einnahmen werden im Nachtragshaushalt auf **590.000 €** reduziert (Ansatz 2013: 620.000 €).

1.13 Kanalgebühren (7000.1110)

Die Kanalgebühren für die Einleitung von Schmutz- und Regenwasser betragen seit 01.01.2011 2,98 €/m³. Bei der Einleitung von ausschließlich Schmutzwasser ist die Gebühr auf 2,73 €/m³ reduziert. Soweit eine Versickerung auf dem Grundstück vorhanden ist und neben dem Schmutzwasser nur der Überlauf eingeleitet wird, beträgt die Gebühr 2,86 €/m³. Die Einnahmen werden im Nachtragshaushalt auf 800.000 € reduziert (Ansatz 2013: 830.000 €).

1.14 Schulverband Laufen - Saaldorf-Surheim (2152.1620)

Entspricht Haushaltsvorbericht vom 11.03.2013

Zusammenfassung der Einnahmen des Verwaltungshaushalts

Zusammenfassung der Einnahmen des Verwaltungshaushalts

	Ergebnis 2011	Ansatz 2012	Ansatz 2013	Nachtrag 2013
<u>Steuern:</u>				
Grundsteuer A	44.122,18	41.000,00	43.000,00	43.000,00
Grundsteuer B	494.556,78	490.000,00	500.000,00	500.000,00
Gewerbesteuer	1.030.048,82	900.000,00	1.200.000,00	1.200.000,00
Gemeindeanteil Einkommensteuer	2.140.304,00	2.070.000,00	2.223.000,00	2.223.000,00
Gemeindeanteil Umsatzsteuer	94.110,00	100.000,00	104.000,00	104.000,00
Hundesteuer	10.540,50	11.500,00	11.500,00	11.500,00
<u>Allgemeine Zuweisungen</u>				
Schlüsselzuweisung	1.425.248,00	1.708.000,00	1.734.000,00	1.734.000,00
Erstattung nach Art. 7 FAG	110.353,60	110.000,00	110.000,00	110.000,00
Einkommensteuer-Ersatz	188.341,00	195.000,00	205.000,00	205.000,00
Überlassung Grunderwerbsteuer	72.309,23	80.000,00	80.000,00	80.000,00
<u>Benutzungsgebühren</u>				
Wassergebühren	587.811,05	580.000,00	620.000,00	590.000,00
Kanalgebühren	751.839,86	750.000,00	830.000,00	800.000,00
Abfallbeseitigungsgebühren	513.434,77	300.000,00	270.000,00	270.000,00
Friedhofsgebühren	125.975,06	125.000,00	133.000,00	133.000,00
Schlachthofgebühren	77.066,95	72.000,00	74.000,00	74.000,00
sonstige Benutzungsgebühren	174.277,96	275.500,00	250.000,00	187.250,00
<u>Zuweisungen f. lfd. Zwecke</u>				
Schülerbeförderung	84.292,00	84.000,00	200.000,00	180.000,00
Betriebsförderung (KiGa, Krippe usw.)	341.328,45	353.500,00	450.500,00	450.500,00
Straßenunterhaltungszuschuss	82.800,00	83.000,00	83.000,00	96.000,00
Schulverband	107.615,16	170.000,00	228.000,00	228.000,00
<u>Sonstige Einnahmen</u>				
Konzessionsabgabe	183.816,13	150.000,00	180.000,00	220.000,00
Verwarnungsgelder (KVÜ)	59.626,50	65.000,00	50.000,00	50.000,00
Mieten und Pachten	275.390,88	254.000,00	247.800,00	247.800,00
Eintrittsgelder	166.475,73	120.000,00	124.000,00	108.100,00
Sonstiges (Zuschüsse, Spenden usw.)	451.312,20	460.200,00	516.500,00	536.950,00
Innere Verrechnungen	451.977,00	461.800,00	447.800,00	447.800,00
Kalkulatorische Kosten	666.669,16	697.500,00	760.700,00	760.700,00
Einnahmen Verwaltungshaushalt	10.711.642,97	10.707.000,00	11.675.800,00	11.590.600,00

2. Erläuterungen zu den wichtigsten Ausgaben des Verwaltungshaushalts

2.1 Personalkosten (Hauptgruppe 4)

Die Personalausgaben verringern sich im Nachtragshaushaltsplan auf **2.872.650 €** (Ansatz 2013: 2.895.550 €).

2.2 Sach- und Betriebsaufwand (Hauptgruppen 5 und 6)

Die gesamten Sachaufwandskosten erhöhen sich auf **4.915.550 €** (Ansatz 2013: 4.848.550 €). Hauptgrund für die Kostenmehrung ist das Jahrhunderthochwasser im Juni 2013.

2.3 Kreisumlage (9000.8320)

Entspricht Haushaltsvorbericht vom 11.03.2013

2.4 Gewerbesteuerumlage (9000.8100)

Entspricht Haushaltsvorbericht vom 11.03.2013

2.5 Kinderbetreuung - Kindergärten, Kinderhort, Kinderkrippe (464x.xxxx)

Entspricht Haushaltsvorbericht vom 11.03.2013

2.6 Zinsen (für Darlehen: 9100.8060 und 9100.8070)

Entspricht Haushaltsvorbericht vom 11.03.2013

2.7 Zuführung zum Vermögenshaushalt (9100.8600)

Nach dem vorliegenden Nachtragshaushaltsplan ergibt sich für 2013 eine **Zuführung vom Verwaltungshaushalt an den Vermögenshaushalt** in Höhe von **464.100 €** (Ansatz 2013 622.400 €).

Die geforderte Mindestzuführung nach den Bestimmungen der KommHV in Höhe der Tilgungsleistungen (58.100 €) wird somit erreicht bzw. überschritten.

Berechnung der Tilgungsleistungen:

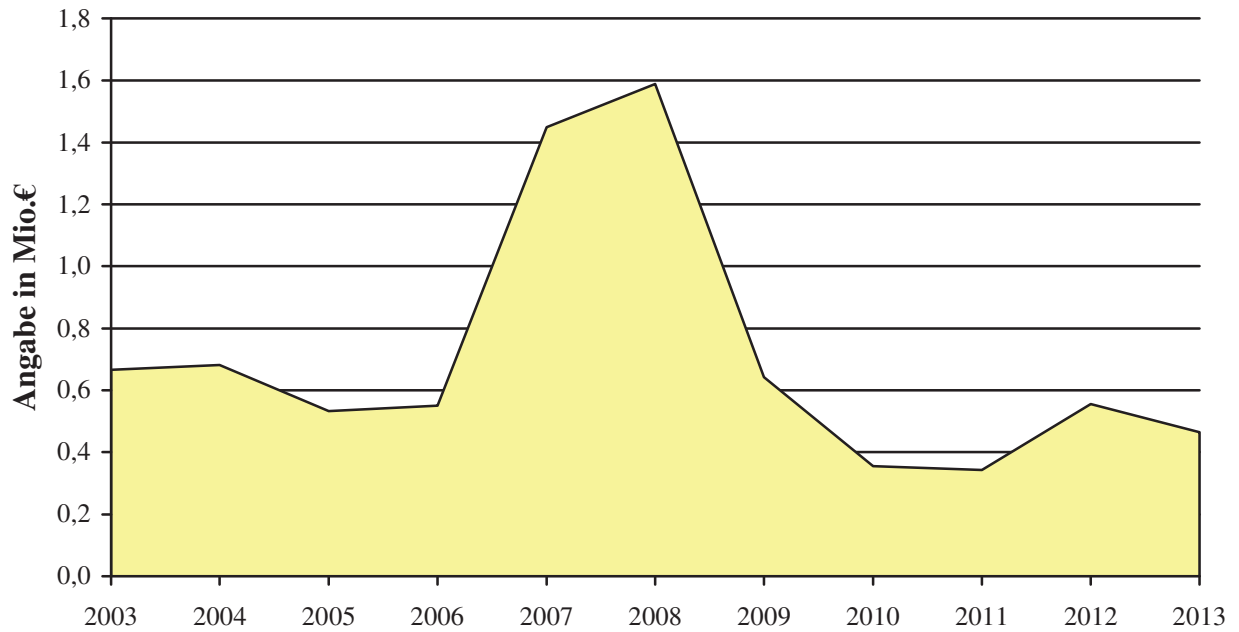
Tilgung Sparkasse	9.200,00
Tilgung Raiba usw.	48.900,00
Tilgung Kreditaufnahme 2013	-
Tilgungsleistungen 2013	58.100,00

Im vergangenen Jahr konnte die Mindestzuführung erreicht werden. In den nächsten Jahren wird es nur durch sparsame Haushaltsführung möglich sein die Mindestzuführung zu erreichen.

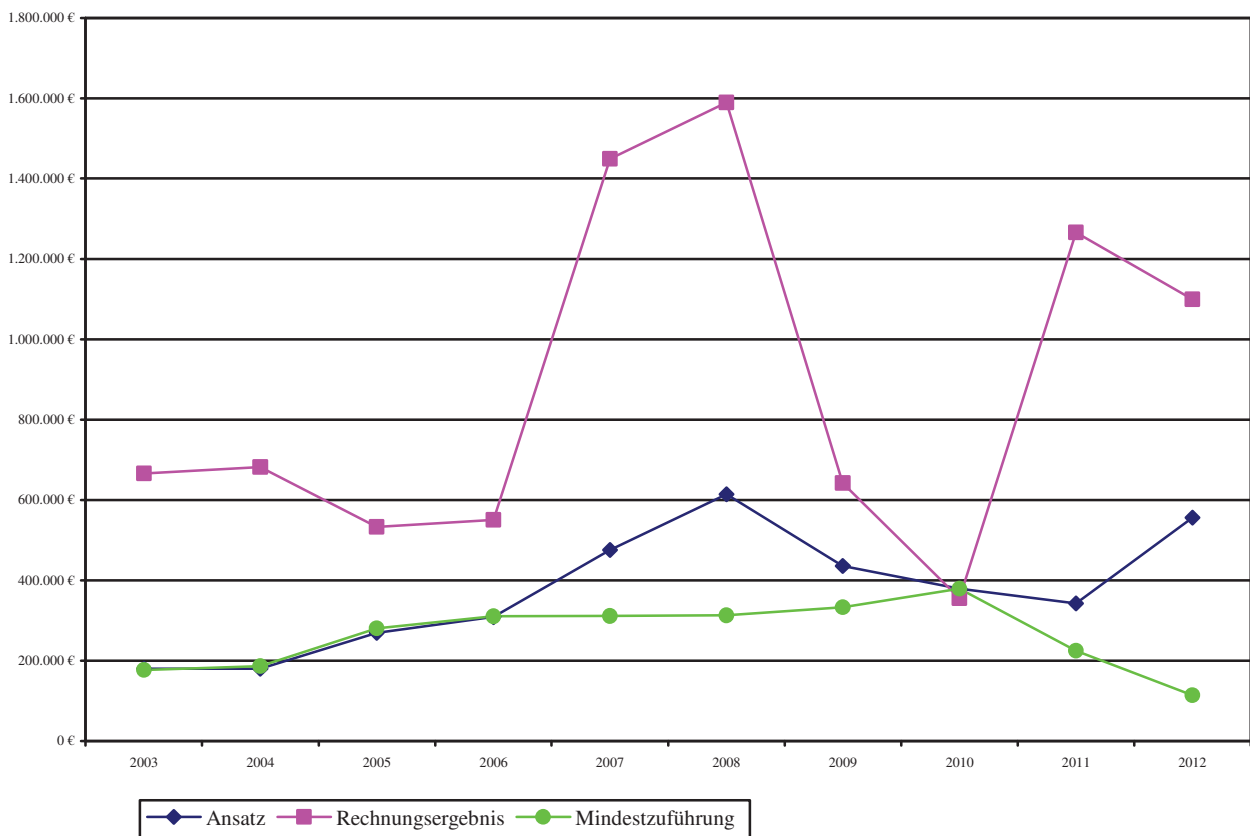
Die nachstehende Übersicht zeigt einen Vergleich der Haushaltsansätze mit dem Rechnungsergebnis bei der Zuführung.

HH-Jahr	HH-Ansatz	Rechnungsergebnis	Tilgungsleistung
2008	614.500 €	1.589.473 €	1.491.160 €
2009	436.000 €	642.487 €	617.637 €
2010	379.300 €	354.680 €	370.300 €
2011	342.200 €	1.266.209 €	221.600 €
2012	556.000 €	1.099.181 €	114.000 €
2013	464.100 €	-	58.100 €

Zuführung zum Vermögenshaushalt



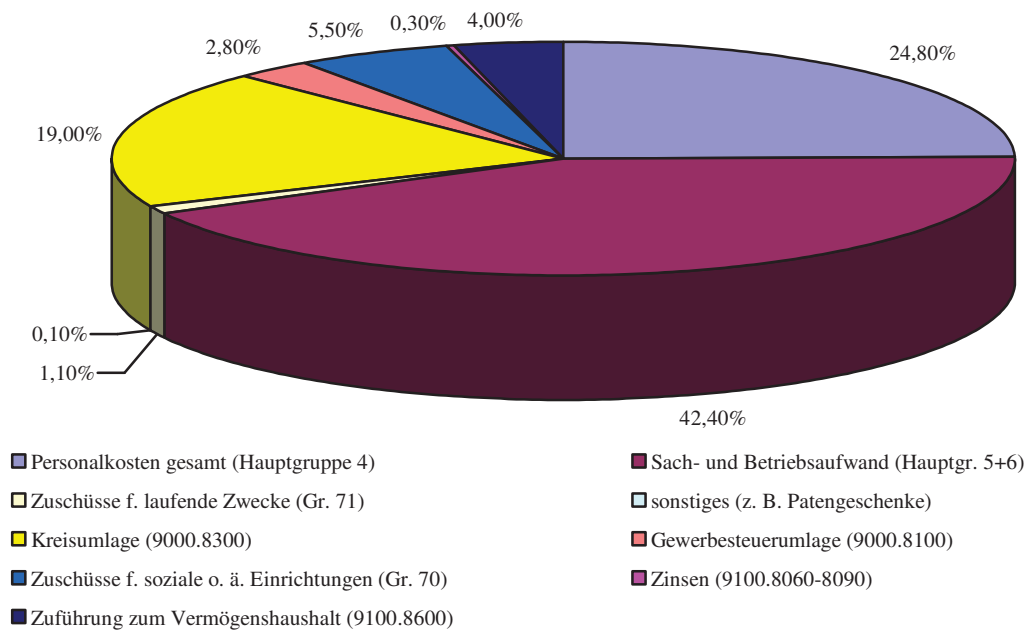
Vergleich Haushaltsansatz – Rechnungsergebnis Zuführung zum Vermögenshaushalt



Zusammenfassung der Ausgaben des Verwaltungshaushalts

	Ergebnis 2011	Ansatz 2012	Ansatz 2013	Nachtrag 2013
<u>Personalkosten gesamt (Hauptgruppe 4)</u>	2.497.965,67	2.629.300,00	2.895.550,00	2.872.650,00
davon:				
Aufwendungen f. ehrenamtl. Tätigkeit (Gr. 40)	32.146,07	40.400,00	42.000,00	43.000,00
Bezüge, Löhne, Gehälter (Gr. 41)	1.788.143,06	1.896.430,00	2.108.920,00	2.085.020,00
Versorgungskassenbeiträge (Gr. 43)	310.950,08	311.580,00	318.140,00	318.140,00
Sozialversicherungsbeiträge (Gr. 44)	307.395,97	323.710,00	367.910,00	367.910,00
Beihilfeversicherung (Gr. 45)	59.169,33	54.880,00	54.780,00	54.780,00
Personalnebenausgaben (Gr. 46)	161,16	2.300,00	3.800,00	3.800,00
<u>Sach- und Betriebsaufwand (Hauptgr. 5+6)</u>	3.980.167,11	4.664.600,00	4.848.550,00	4.915.550,00
davon:				
Gebäude- und Grundstücksunterhalt (Gr. 50)	110.222,09	128.600,00	161.900,00	158.900,00
Unterh. sonst. unbewegl. Vermögen (Gr. 51)	303.625,81	387.600,00	398.400,00	528.400,00
Geräte, Ausstattungsgegenstände (Gr. 52)	57.898,42	103.900,00	116.400,00	120.400,00
Mieten, Pachten (Gr. 53)	77.019,78	80.650,00	108.400,00	108.400,00
Bewirtschaftung Gebäude, Grundstücke (Gr. 54)	299.101,76	359.250,00	394.100,00	389.100,00
Haltung von Fahrzeugen (Gr. 55)	76.706,75	72.000,00	73.700,00	73.700,00
Aus- und Fortbildung (Gr. 56)	20.641,01	30.000,00	30.400,00	28.500,00
Weitere Betriebsausgaben (Gr. 57-63)	1.108.922,15	1.271.050,00	1.357.500,00	1.339.000,00
Steuern, Versicherungen (Gr. 64)	268.204,46	281.350,00	317.750,00	317.250,00
Geschäftsausgaben (Gr. 65)	210.216,04	419.500,00	295.500,00	257.400,00
Weitere sächliche Ausgaben (Gr. 66)	43.653,35	45.600,00	55.200,00	55.200,00
Erstattungen an Land, Gemeinden (Gr. 67)	285.309,33	325.800,00	330.800,00	330.800,00
Innere Verrechnungen (Gr. 679)	451.977,00	461.800,00	447.800,00	447.800,00
Kalkulatorische Kosten (Gr. 68)	666.669,16	697.500,00	760.700,00	760.700,00
Zuweisungen/Zuschüsse laufende Zwecke (Gr. 71)	106.145,54	93.200,00	93.700,00	122.700,00
Sonstiges (z. B. Patengeschenke)	8.473,85	12.000,00	12.000,00	12.000,00
Kreisumlage (9000.8320)	2.072.415,06	1.958.000,00	2.210.000,00	2.210.000,00
Gewerbesteuerumlage (9000.8100)	196.446,00	210.000,00	320.000,00	320.000,00
Zuschüsse f. soziale o. ä. Einrichtungen (Gr. 70)	554.909,54	536.900,00	644.600,00	644.600,00
Zinsen (9100.8060-8090)	21.650,24	47.000,00	29.000,00	29.000,00
Zuführung zum Vermögenshaushalt (9100.8600)	1.273.469,96	556.000,00	622.400,00	464.100,00
	10.711.642,97	10.707.000,00	11.675.800,00	11.590.600,00

Ausgaben des Verwaltungshaushalts - Nachtragshaushalt 2013



B. VERMÖGENSHAUSHALT

Maßnahmen des Vermögenshaushalts 2013

Die größeren Maßnahmen sind nachfolgend kurz erläutert:

Kinder- und Jugendbetreuungszentrum

Die Planungen für den Umbau des ehem. Forstamtsgebäudes in eine Kinderkrippe sowie den Neubaus eines Kindergartens und Kinderhort übernahm das Architekturbüro Zeller & Romstätter. Die Räume der Kinderkrippe wurden Ende Januar 2013 bezogen. Mit dem Neubau des Kindergartens und des Kinderhortes wird im Frühjahr 2013 begonnen.

In den Nachtragshaushalt 2013 wurden folgende Mittel eingestellt:

Baukosten/Baunebenkosten	1.688.200,00 €	(Ansatz 2013: 2.650.000,00 €)
Zuschüsse	650.000,00 €	(Ansatz 2013: 1.460.000,00 €)

Salzachhalle

Die Ausgaben bei der Salzachhalle wurden von 200.000 € auf **36.000 €** verringert.

Ausbau der von-Brandl-Straße – Lebenauerstraße – Sudetenstraße

Mit dem Ausbau der von-Brandl-Straße – Lebenauerstraße –Sudetenstraße wurde 2012 begonnen. In diesem Haushaltsjahr erfolgt die Fertigstellung der Maßnahme. Die Maßnahme wird im Haushaltsplan 2014 abgerechnet.

Über Erschließungsbeiträge erhält die Stadt Laufen 90 % der Kosten für den Straßenbau von den Grundstücksbesitzern zurück. 2013 sind bereits Vorauszahlungen in Höhe von **330.000 €** eingegangen.

Breitbandversorgung

Die Stadt Laufen investiert zusammen mit der Gemeinde Saaldorf-Surheim 408.000 € in eine Breitbandversorgung. Ausgebaut werden im Bereich der Stadt Laufen die Ortsteile Leobendorf und Triebenbach. Die Regierung von Oberbayern fördert diese Breitbanderschließung mit 100.000 €. Der Kostenanteil der Gemeinde Saaldorf-Surheim an dieser Maßnahme beträgt 95.000 €. Im Jahr 2012 wurde mit dem Ausbau im Ortsteil Leobendorf begonnen, der Ortsteil Triebenbach wird voraussichtlich 2014 erfolgen. Im Nachtragshaushalt 2013 wurden Baukosten in Höhe von **100.000 €** bereitgestellt.

Kanalisation Triebenbach-Niederheining-Gastag

Mit der Kanalisation der Ortsteile Triebenbach-Niederheining-Gastag werden die letzten anzuschließenden Ortsteile entsprechend des Abwasserkonzepts an die zentrale Abwasserbeseitigung angeschlossen. Für das Jahr 2013 ist vorgesehen die Ortsteile Triebenbach und Niederheining anzuschließen (Nachtragsansatz: **1.170.000 €**). Die Ableitung des Abwassers erfolgt über einen Düker auf Höhe Triebenbach (voraussichtlicher Baubeginn 2014).

Im Zuge dieser Baumaßnahme wird die Wasserhauptleitung teilweise erneuert. Die Kosten für diese Maßnahmen werden auf **175.000 €** geschätzt.

Sanierung der Arkadengruften mit Braunscher Kapelle im Alten Friedhof Laufen

Die Arkadengruften im Alten Friedhof müssen in einem ersten Bauabschnitt 2012/2013 dringend saniert werden, da sowohl die Dachkonstruktion als auch die Stützsäulen die Statik des Gesamtgebäudes in Teilbereichen nicht mehr gewährleisten. 2012 wurden mit direkter finanzieller Beteiligung des Bayer. Landesamtes für Denkmalpflege die drei hinteren Joche der Arkaden saniert, wobei auf Grund der hierfür angefallenen Kosten die Gesamtkosten der Arkadensanierung hochgerechnet werden konnten. Dies soll nun nach Eingang des Zuwendungsbescheids der Reg. v. Obb. über den beantragten Städtebauförderungszuschuss im Jahr 2013 erfolgen. Bei der Kapelle und der Friedhofsmauer muss der Putz und der Anstrich in einem 2. Bauabschnitt in den Folgejahren saniert werden. Das Schadensbild musste von Fachleuten in Zusammenarbeit mit den Denkmalschutzbehörden ausführlichst ermittelt werden.

Sanierung des Rathauses

Die Sanierung wird auf das Haushaltjahr 2014 verschoben.

Gemeindeverbindungsstraße Esing bis zur Gemeindegrenze Kirchanschöring

Die Gemeindeverbindungsstraße von Esing bis zur Gemeindegrenze Kirchanschöring wurde saniert. Diese Baumaßnahme war im Haushalt 2013 nicht enthalten. Den Baukosten in Höhe von 226.000 € steht ein Zuschuß in Höhe von 98.000 € entgegen.

Finanzplanung und Investitionsprogramm

1. Kinder- und Jugendbetreuungscenter mit Krippe, Kindergarten, Kinderhort und Mittagsverpflegung
2. Umstellung der Kanalisation in Misch- und Trennsystem
3. Weiterführung der Altstadtanierung
4. Kanalisation im Außenbereich (Niederheining-Gastag-Triebsbach)
5. Sanierung des Straßennetzes
6. Sanierung des Wasserleitungsnetzes
7. Bahnhofstraße
8. Sanierung der Tiefgarage Briouder Platz
9. Erweiterung Grund- und Mittelschule Laufen mit Mensa und 2. Turnhalle
10. Sanierung/Neubau Feuerwehrhaus
11. Errichtung eines Parkdecks am Unteren Stadttor sowie Platzgestaltung in Verbindung mit dem Europasteg
12. Sanierung Gehwege Schloßstraße und des Belags des Marienplatzes
13. Ausbau Emil-Paur-Straße / Seethaler Straße

C. ALLGEMEINES

1. Städtische Einrichtungen

Entspricht Haushaltsvorbericht vom 11.03.2013

2. Bevölkerungsbewegung

Entspricht Haushaltsvorbericht vom 11.03.2013

3. Die Steuerkraft der Stadt Laufen

Entspricht Haushaltsvorbericht vom 11.03.2013

4. Entwicklung der Kassenlage

Entspricht Haushaltsvorbericht vom 11.03.2013

5. Entwicklung der Schulden

Die Schuldenentwicklung der Stadt Laufen in den letzten Jahren:

	zum 31.12.2009	zum 31.12.2010	zum 31.12.2011	zum 31.12.2012
Schulden insgesamt	2.290.379 €	1.911.249 €	1.758.736 €	868.257 €
Einwohnerzahl der Stadt Laufen	6.608	6.630 <small>(Stand: 30.06.10)</small>	6.600 <small>(Stand: 30.12.10)</small>	6.657 <small>(Stand: 30.06.12)</small>
Pro-Kopf-Verschuldung der Stadt (in €/Einw.)	347	288	266	130

Zum Vergleich:

Landesdurchschnitt in Bayern (in €/5.000-10.000 Einw.)	730	767	-	-
---	-----	-----	---	---

Im vorliegenden Nachtragshaushaltsplan 2013 ist eine Darlehensaufnahme in Höhe von 950.000 € vorgesehen.

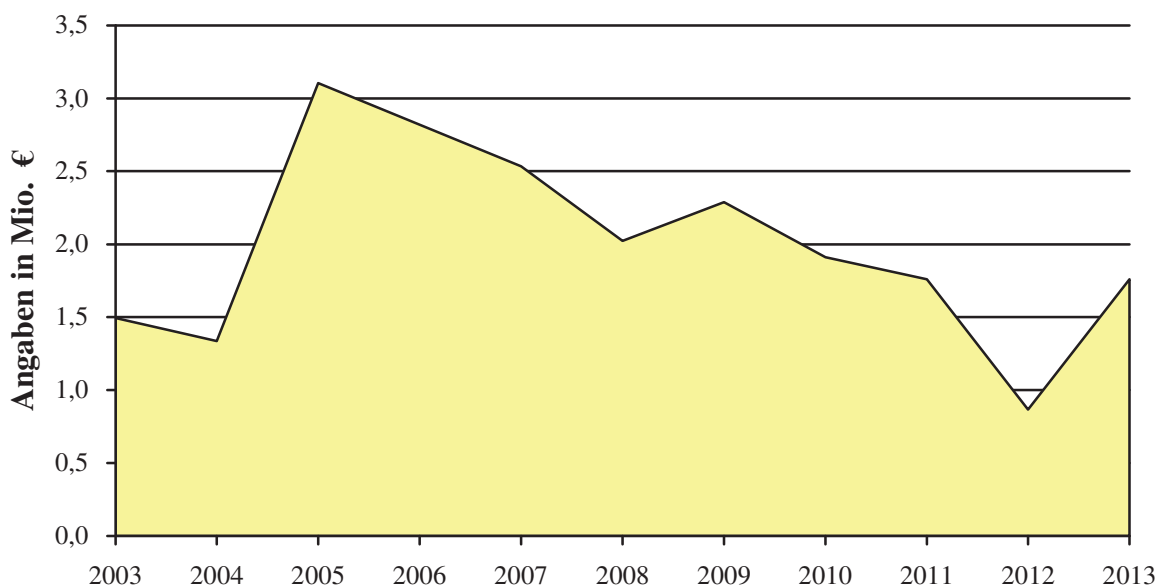
Der Schuldenstand der Stadt Laufen steigt bis zum Jahresende 2013 voraussichtlich auf 1.760.150 €. Die Pro-Kopf-Verschuldung wird somit nach der Haushaltsplanung zum Ende 2013 voraussichtlich etwa bei 264 € je Einwohner liegen.

Jahr	Schulden Anfangsstand	Neuaufnahme	Tilgung	Schulden Endstand
30.12.2008	3.537.425 €	0 €	1.513.726 €	2.023.699 €
30.12.2009	2.023.699 €	900.000 €	633.320 €	2.290.379 €
30.12.2010	2.290.379 €	0 €	379.130 €	1.911.249 €
30.12.2011	1.911.249 €	0 €	152.513 €	1.758.736 €
30.12.2012	931.889 €* 868.257 €	0 €	63.632 €	868.257 €
30.12.2013	868.257 €	950.000 €	58.107 €	1.760.150 €

*Das Darlehen der Stadt Laufen an das Städtische Wasserwerk wird ab 2012 nicht mehr in der Schuldenstatistik geführt.

	2010	2011	2012	2013
Zinsen	74.800,82 €	64.288,56 €	20.000,00 €	20.000,00 €
- Zinszuschüsse vom Land	8.798,59 €	2.723,21 €	970,00 €	804,00 €
Zinsleistungen Stadt Laufen	66.002,23 €	61.565,35 €	19.030,00 €	19.196,00 €

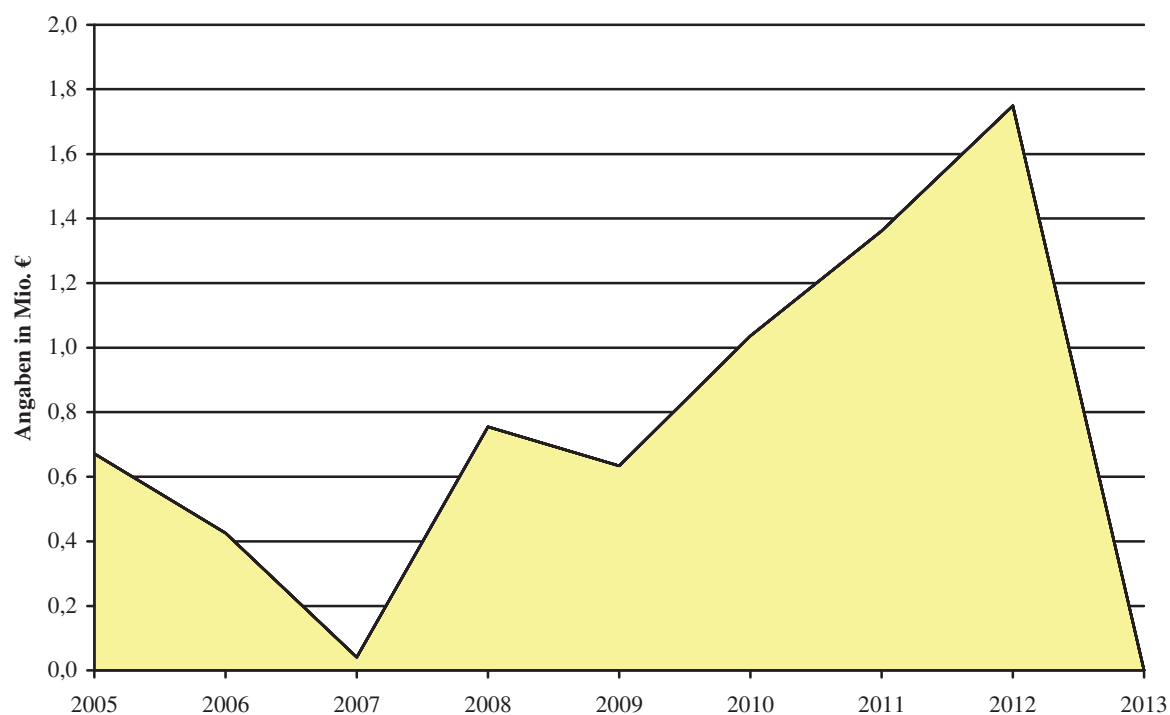
Schuldenstand der Stadt Laufen – jeweils zum Jahresende



6. Stand der Rücklagen

Allgemeine Rücklage (Soll-Überschuss)

Stand der Soll-Rücklage am 01.01.2012	1.749.957,01 €
+ Zuführung zur allgemeinen Rücklage 2012	1.061.063,34 €
Stand der Soll-Rücklage am 31.12.2012	2.811.020,35 €

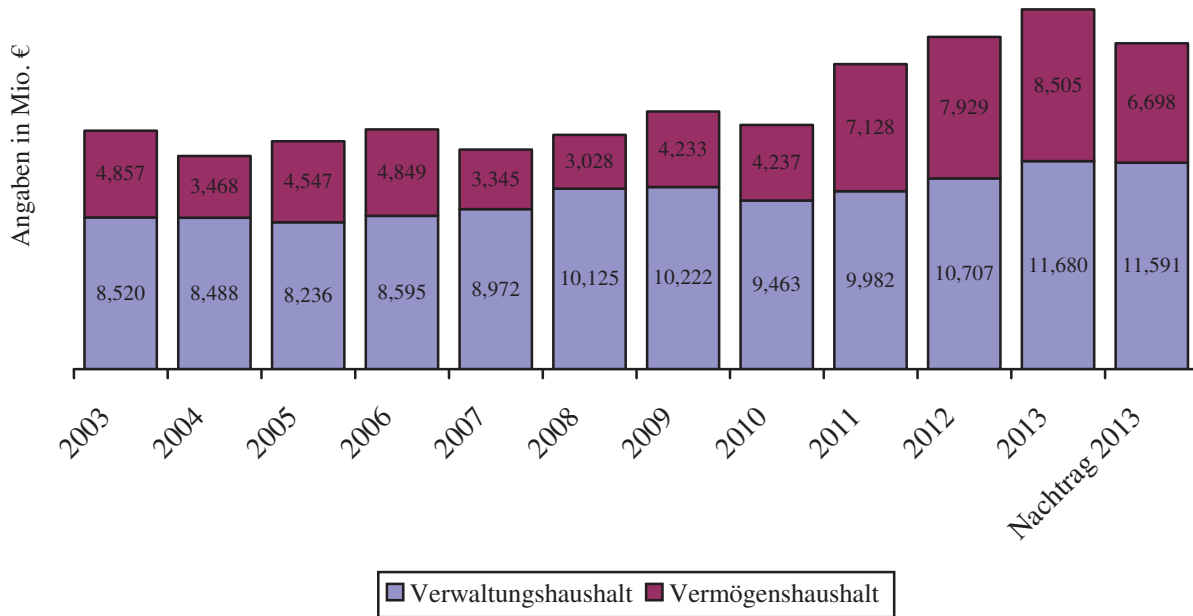
Rücklagenstand zum Jahresbeginn„Sozialfond“-Rücklage

Stand der Soll-Rücklage am 01.01.2012	7.260,70 €
+ Zuführung zur Rücklage „Sozialfond“	3.614,23 €
Stand der Rücklage „Sozialfond“ am 31.12.2012	10.874,93 €

7. Entwicklung des Haushaltsvolumens

Das Volumen des Nachtragshaushalts 2013 weist gegenüber dem Vorjahr folgende Veränderung auf:

	Haushaltsansatz 2012	Nachtrags- haushaltsansatz 2013	Veränderung gegenüber dem Vorjahr	
Verwaltungshaushalt	10.707.000 €	11.590.600 €	+ 883.600 €	+ 8,25 %
Vermögenshaushalt	7.929.500 €	6.698.000 €	- 1.231.500 €	- 15,53 %
Gesamthaushalt	18.636.500 €	18.288.600 €	- 347.900 €	- 1,87 %



Laufen, 26.11.2013

i. A.

Mühlbacher
Mühlbacher Elisabeth

Gesamtplan für das Haushaltsjahr 2013

1. Nachtragsplan

1. Zusammenfassung der Einnahmen, Ausgaben und Verpflichtungsermächtigungen

- in EUR -

Gemeinde

1 Stadt Laufen

Einzelplan		Haushaltsansatz 2013							
Nr.	Bezeichnung	Einnahmen neu EUR	Einnahmen bisher EUR	Mehr Weniger EUR	Ausgaben neu EUR	Ausgaben bisher EUR	Mehr Weniger EUR		
1	2	3	4	5	6	7	8	9	10
	Verwaltungshaushalt								
0	Allgemeine Verwaltung	347.000	356.000	-9.000	1.481.300	1.480.000	1.300		
1	Öffentliche Sicherheit und Ordnung	51.200	51.200	0	267.160	167.160	100.000		
2	Schulen	450.600	470.600	-20.000	678.100	681.100	-3.000		
3	Wissenschaft, Forschung, Kulturpflege	102.600	122.800	-20.200	294.420	313.620	-19.200		
4	Soziale Sicherung	600.600	600.600	0	1.309.920	1.314.420	-4.500		
5	Gesundheit, Sport, Erholung	5.900	5.900	0	170.400	174.400	-4.000		
6	Bau- und Wohnungswesen, Verkehr	200.600	216.600	-16.000	948.200	981.200	-33.000		
7	Öffentliche Einrichtungen, Wirtschaftsförderung	1.826.000	1.856.000	-30.000	2.502.450	2.472.450	30.000		
8	Wirtschaftliche Unternehmen, allgemeines Grund- und Sondervermögen	973.800	963.800	10.000	915.550	910.050	5.500		
9	Allgemeine Finanzwirtschaft	7.032.300	7.032.300	0	3.023.100	3.181.400	-158.300		
0-9	Zusammen	11.590.600	11.675.800	-85.200	11.590.600	11.675.800	-85.200		
			davon	73.450 Mehreinn.		davon	254.800 Mehrausg.		
			davon	-158.650 Wenigereinn.		davon	-340.000 Wenigerausg.		

Gemeinde

1 Stadt Laufen

Einzelplan		Haushaltsansatz 2013							
Nr.	Bezeichnung	Einnahmen neu EUR	Einnahmen bisher EUR	Mehr	Ausgaben neu EUR	Ausgaben bisher EUR	Mehr	Verpfl.-Erm. neu EUR	Mehr
				Weniger			Weniger		
1	2	3	4	5	6	7	8	9	10
	Vermögenshaushalt								
0	Allgemeine Verwaltung	0	200	-200	75.100	325.000	-249.900	0	0
1	Öffentliche Sicherheit und Ordnung	6.500	10.500	-4.000	86.000	88.000	-2.000	0	0
2	Schulen	0	0	0	42.000	42.000	0	0	0
3	Wissenschaft, Forschung, Kulturpflege	111.500	210.500	-99.000	306.000	455.000	-149.000	0	0
4	Soziale Sicherung	715.000	1.579.000	-864.000	1.522.200	2.654.000	-1.131.800	0	0
5	Gesundheit, Sport, Erholung	0	0	0	320.500	376.000	-55.500	0	0
6	Bau- und Wohnungswesen, Verkehr	821.900	807.900	14.000	1.470.400	1.699.000	-228.600	0	0
7	Öffentliche Einrichtungen, Wirtschaftsförderung	567.500	2.525.500	-1.958.000	1.928.500	1.998.000	-69.500	0	0
8	Wirtschaftliche Unternehmen, allgemeines Grund- und Sondervermögen	158.000	485.500	-327.500	887.300	808.000	79.300	0	0
9	Allgemeine Finanzwirtschaft	4.317.600	2.885.900	1.431.700	60.000	60.000	0	0	0
0-9	Zusammen	6.698.000	8.505.000	-1.807.000	6.698.000	8.505.000	-1.807.000	0	0
			davon	2.260.500 Mehreinn.	davon	1.195.700 Mehrausg.			
			davon	-4.067.500 Wenigereinn.	davon	-3.002.700 Wenigerausg.			
	Gesamthaushalt	18.288.600	20.180.800	-1.892.200	18.288.600	20.180.800	-1.892.200	0	0

Einzelpläne für das Haushaltsjahr 2013

1. Nachtragsplan

Verwaltungshaushalt

- in EUR -

A. Verwaltungshaushalt - Einzelpläne 1. Nachtragsplan

Gemeinde **1 Stadt Laufen**
 Einzelplan **0 Allgemeine Verwaltung**
 Abschnitt **00 Gemeindeorgane**
 U-Abschnitt **0000 Gemeindeorgane**

Haushaltsstelle		Haushaltsansatz			Erläuterungen Amt
Nr.	Bezeichnung	neu	bisher	Mehr	
		2013	2013	Weniger	
1	2	3	4	5	6
	Einnahmen				
.1500	Sonstige Verwaltungs- und Betriebseinnahmen (vermischte Einnahmen)	0	0		
.1660	Erstattung von Ausgaben des Verw.-HH (z. B. Sparkasse)	4.900	4.900		
.1670	Erstattungen von Ausgaben des Verwaltungshaushalts - private Unternehmen -	100	100		
	Einnahmen	5.000	5.000	0	0
	Ausgaben				
.4000	Aufwendungen für ehrenamtliche Tätigkeit	7.600	7.600		
.4010	Entschädigung für sonstige ehrenamtliche Tätigkeit (Sitzungsgeld)	16.000	16.000		
.4030	Reisekosten, Ersatz von Auslagen f. Bürgermeister und ehrenamtl. Tätige	4.000	4.000		
.4100	Dienstbezüge des berufsmäßigen 1. Bürgermeisters	85.000	85.000		
.4110	Versorgungsrücklage	1.600	1.600		
.4300	Beiträge zur Versorgungskasse für den hauptamtlichen Bürgermeister	55.000	55.000		
.4400	Sozialversicherung ehrenamtl. Bgm	800	800		
.4480	Beiträge z. ges. Sozialvers. -Sonstige-	0	0		
.4500	Beihilfen, Unterstützungen und dergl. für berufsmäßige Bürgermeister	5.500	5.500		
.6300	Städtepartnerschaften und Ortspartnerschaften	8.000	8.000		
.6301	weitere Verwaltungs- und Betriebsausg. (Bürgerversammlung)	1.000	1.000		
.6600	Verfügungsmittel des Bürgermeisters	5.000	5.000		
	Ausgaben	189.500	189.500	0	0
	UAB 0000 Zu-/Überschuss	-184.500	-184.500	0	0
	Einnahmen	5.000	5.000	0	0
	Ausgaben	189.500	189.500	0	0
	AB 00 Zu-/Überschuss	-184.500	-184.500	0	0

A. Verwaltungshaushalt - Einzelpläne 1. Nachtragsplan

Gemeinde **1 Stadt Laufen**
 Einzelplan **0 Allgemeine Verwaltung**
 Abschnitt **02 Hauptverwaltung**
 U-Abschnitt **0200 Hauptverwaltung**

Haushaltsstelle		Haushaltsansatz			Erläuterungen Amt
Nr.	Bezeichnung	neu	bisher	Mehr	
		2013	2013	Weniger	
		EUR	EUR	EUR	
1	2	3	4	5	6
	Einnahmen				
.1000	Verwaltungsgebühren (einschl. Ersatz von besonderen Auslagen etc.)	54.000	54.000		
.1100	Benutzungsgebühren und ähnliche Entgelte	100	100		
.1300	Einnahmen aus Verkauf (Verk. von bewegl. Sachen z. B. Vordrucke etc.)	400	400		
.1500	Sonstige Verwaltungs- und Betriebseinnahmen	100	100		
.1690	Innere Verrechnungen	235.800	235.800		
.1740	Erstattung Arbeitsamt Altersteilzeit	0	0		
	Einnahmen	290.400	290.400	0	0
	Ausgaben				
.4100	Beamtenbezüge	80.000	80.000		
.4110	Versorgungsrücklage	2.000	2.000		
.4140*	Tarifbeschäftigte	255.000	281.000	-26.000	
.4160	Beschäftigungsentgelte und dergl.	0	0		
.4300	Beiträge zu Versorgungskassen Beamte	56.000	56.000		
.4340	Beiträge zu Versorgungskassen Tarifbeschäftigte	21.500	21.500		
.4360	Beiträge zur Versorgungskammer geringfügig Beschäftigte	0	0		
.4440	Beiträge zur gesetzl. Sozialversicherung Tarifbeschäftigte	55.000	55.000		
.4460	Arb. Geb. Ant. z. Sozvers. Bes 4	0	0		
.4500	Beihilfen, Unterstützungen und dergl. f. Beamte und Tarifbeschäftigte	26.500	26.500		
.4600	Personalnebensausgaben	500	500		
.5200	Geräte, Ausrüstungs- und Ausstattungsgegenstände, sonstige Gebrauchsgegenstände	3.000	3.000		
.6320	sonst. Betriebsaufwand (Vordrucke für vorl. Reisepässe, Folien für Pässe)	1.400	1.400		
.6321	Öffentlichkeitsarbeit (Imagefilm, Broschüre, Filmaufnahme, Stadt-Info)	20.000	20.000		
.6322*	EDV-Kosten an Dritte (Software): Meso, komunaNet usw. (früher 1100.6300)	15.000	25.000	-10.000	
.6360*	weitere Verwa.- u. Betriebsausg: Pässe Ausweise Bundesdruckerei (früher 02.67)	23.000	28.000	-5.000	
.6400	Steuern, Versicherungen, Schadensfälle Haftpflicht-, Rechtsschutzvers. u.dergl.	51.000	51.000		
.6500	Bürobedarf	5.000	5.000		
.6510	Bücher und Zeitschriften	9.000	9.000		
.6530	Öffentliche Bekanntmachungen	3.000	3.000		
.6531	Stadtnachrichten (früher 0200.6500)	6.000	6.000		
.6540	Dienstreisen (Fahrtkosten, Tagegelder u. dergl.)	5.000	5.000		

A. Verwaltungshaushalt - Einzelpläne 1. Nachtragsplan

Gemeinde **1 Stadt Laufen**
 Einzelplan **0 Allgemeine Verwaltung**
 Abschnitt **02 Hauptverwaltung**
 U-Abschnitt **0200 Hauptverwaltung**

Haushaltsstelle		Haushaltsansatz			Erläuterungen Amt
Nr.	Bezeichnung	neu	bisher	Mehr	
		2013	2013	Weniger	
1	2	3	4	5	6
.6550	Sachverständigen-, Gerichts- und ähnlich Kosten	4.000	4.000		
.6580	Sonstige Geschäftsausgaben (Ehrungen, Feste, Kranzspenden und dergl.)	5.000	5.000		
.6610	Mitgliederbeiträge an Vereine, Verbände und dergl. Kabelgesellschaft	8.500	8.500		
.6701	Erstattung an d. Bund: Führungszeugnisse Gewerbezentralregister	2.000	2.000		
.6710	Erstattung an das Land: Fischereiabgabe	2.800	2.800		
	Ausgaben	660.200	701.200	0	
	UAB 0200 Zu-/Überschuss	-369.800	-410.800	0	
				-41.000	
	Einnahmen	290.400	290.400	0	
				0	
	Ausgaben	660.200	701.200	0	
				-41.000	
	AB 02 Zu-/Überschuss	-369.800	-410.800	0	
				-41.000	

A. Verwaltungshaushalt - Einzelpläne 1. Nachtragsplan

Gemeinde **1 Stadt Laufen**
 Einzelplan **0 Allgemeine Verwaltung**
 Abschnitt **03 Finanzverwaltung**
 U-Abschnitt **0300 Finanzverwaltung**

Haushaltsstelle		Haushaltsansatz			Erläuterungen Amt
Nr.	Bezeichnung	neu	bisher	Mehr	
		2013	2013	Weniger	
1	2	3	4	5	6
	Einnahmen				
.1000	Mahngebühren	1.600	1.600		
.1500	Sonstige Verwaltungs- und Betriebseinn. (nicht aufgeklärte Kassenüberschüsse)	300	300		
.1670	Erstattung von Ausgaben des Verw.HH. (private Unternehmen)	0	0		
.1680	Erstattung von Ausgaben des Verw.-HH (z. B. Privatpersonen, Vereine)	100	100		
.1740	Erstattung des Arbeitsamtes Altersteilzeit	0	0		
.2610	Säumniszuschläge, Stundungs-, Verzugs- und Prozeßzinsen, Beitreibungsgebühren	10.000	10.000		
	Einnahmen	12.000	12.000	0	0
	Ausgaben				
.4100	Beamtenbezüge	78.500	78.500		
.4110	Versorgungsrücklage	1.500	1.500		
.4140	Tarifbeschäftigte	97.500	97.500		
.4160	Beschäftigungsentgelte und dergl.	5.400	5.400		
.4300	Beiträge zu Versorgungskassen Beamte	29.500	29.500		
.4340	Beiträge zu Versorgungskassen Tarifbeschäftigte	8.000	8.000		
.4360	Zusatzversicherung für geringf. Beschäftigte	400	400		
.4440	Beiträge zur gesetzl. Sozialversicherung Tarifbeschäftigte	20.000	20.000		
.4460	Arb. Geb. Ant. z. Sozvers. Bes 4	1.600	1.600		
.4500	Beihilfen, Unterstützungen und dergl. Beihilfeversicherung	12.000	12.000		
.4600	Personalnebenausgaben, Kassenverlustent- schädigung und dergl.	200	200		
.5200	Geräte, Ausstattungs- und Ausrüstungs- gegenstände, sonstige Gebrauchsgegenst.	1.000	1.000		
.6322	EDV-Kosten an Dritte (Software): Cipkom (früher: 1100.6300)	4.000	4.000		
.6400	Steuern, Versicherungen und Schadens- fälle (Kassen- und Maschinenversich.)	3.500	3.500		
.6500	Bürobedarf	1.000	1.000		
.6510	Bücher und Zeitschriften	2.500	2.500		
.6550	Sachverständigen-, Gerichts- und sonst. Kosten	1.000	1.000		
.6580	Sonstige Geschäftsausgaben	1.000	1.000		
.6610	Mitgliedsbeiträge an Vereine, Verbände und dergl. (Bayer. Prüfungsverband)	2.400	2.400		
.6620	Vermischte Ausgaben	100	100		
.8400	Zinsen für Gewerbesteuerrückzahlungen	3.000	3.000		

A. Verwaltungshaushalt - Einzelpläne 1. Nachtragsplan

Gemeinde **1 Stadt Laufen**
 Einzelplan **0 Allgemeine Verwaltung**
 Abschnitt **03 Finanzverwaltung**
 U-Abschnitt **0300 Finanzverwaltung**

Haushaltsstelle		Haushaltsansatz			Erläuterungen Amt
Nr.	Bezeichnung	neu	bisher	Mehr	
		2013	2013	Weniger	
1	2	3	4	5	6
	Ausgaben	274.100	274.100	0	
				0	
	UAB 0300 Zu-/Überschuss	-262.100	-262.100	0	
				0	
	Einnahmen	12.000	12.000	0	
				0	
	Ausgaben	274.100	274.100	0	
				0	
	AB 03 Zu-/Überschuss	-262.100	-262.100	0	
				0	

A. Verwaltungshaushalt - Einzelpläne 1. Nachtragsplan

Gemeinde **1 Stadt Laufen**
 Einzelplan **0 Allgemeine Verwaltung**
 Abschnitt **05 Besondere Dienststellen der allgemeinen Verwaltung**
 U-Abschnitt **0500 Standesamt**

Haushaltsstelle		Haushaltsansatz			Erläuterungen Amt
Nr.	Bezeichnung	neu	bisher	Mehr	
		2013	2013	Weniger	
1	2	3	4	5	6
	Einnahmen				
.1000*	Standesamtsgebühren	8.000	10.000	-2.000	
	Einnahmen	8.000	10.000	0	
				-2.000	
	Ausgaben				
.4100	Beamtenbezüge	55.500	55.500		
.4110	Versorgungsrücklage	1.200	1.200		
.4300	Beiträge zu Versorgungskassen Beamte	39.000	39.000		
.4500	Beihilfen, Unterstützungen und dergl.	10.000	10.000		
.5200	Geräte, Ausstattungs- und Ausrüstungsgegenstände	600	600		
.5600*	Besondere Aufwendungen für Bedienstete (Aus- und Fortbildung, Reisekosten)	100	2.000	-1.900	
.6322	EDV-Kosten an Dritte (Software): (früher 1100.6300) <i>2012: Umstellung Personenstandswesen</i>	5.000	5.000		
.6500	Bürobedarf	2.000	2.000		
.6510*	Bücher und Zeitschriften	2.500	1.500	1.000	
.6610	Mitgliedsbeitrag an Fachverband	100	100		
	Ausgaben	116.000	116.900	1.000	
				-1.900	
	UAB 0500	Zu-/Überschuss	-108.000	-106.900	-1.000
				100	

A. Verwaltungshaushalt - Einzelpläne 1. Nachtragsplan

Gemeinde **1 Stadt Laufen**
 Einzelplan **0 Allgemeine Verwaltung**
 Abschnitt **05 Besondere Dienststellen der allgemeinen Verwaltung**
 U-Abschnitt **0510 Statistik**

Haushaltsstelle		Haushaltsansatz			Erläuterungen Amt
Nr.	Bezeichnung	neu	bisher	Mehr	
		2013	2013	Weniger	
		EUR	EUR	EUR	
1	2	3	4	5	6
	Einnahmen				
.1600	Erstattung vom Bund	100	100		
.1610	Erstattung vom Land	100	100		
	Einnahmen	200	200	0	0
	Ausgaben				
.4000	Aufwendungen für ehrenamtliche Tätigkeit	100	100		
.6500	Bürobedarf	100	100		
.6520	Post- und Fernmeldegebühren	100	100		
	Ausgaben	300	300	0	0
	UAB 0510	Zu-/Überschuss	-100	-100	0
				0	

A. Verwaltungshaushalt - Einzelpläne 1. Nachtragsplan

Gemeinde **1 Stadt Laufen**
 Einzelplan **0 Allgemeine Verwaltung**
 Abschnitt **05 Besondere Dienststellen der allgemeinen Verwaltung**
 U-Abschnitt **0520 Wahlen**

Haushaltsstelle		Haushaltsansatz			Erläuterungen Amt
Nr.	Bezeichnung	neu	bisher	Mehr	
		2013	2013	Weniger	
1	2	3	4	5	6
	Einnahmen				
.1600	Erstattung vom Bund	100	100		
.1610*	Erstattung vom Land	8.000	15.000	-7.000	
	Einnahmen	8.100	15.100	0	
				-7.000	
	Ausgaben				
.4000*	Aufwendungen für ehrenamtliche Tätigkeit	3.000	2.000	1.000	
.5200*	Geräte, Ausrüstungs- und Ausstattungsgegenstände, sonstige Gebrauchsgegenstände	5.000	0	5.000	
.6322*	EDV-Kosten an Dritte (Software): früher 1100.6300	2.500	1.000	1.500	
.6500*	Bürobedarf	5.000	4.000	1.000	
.6520*	Post- und Fernmeldegebühren	3.500	2.800	700	
	Ausgaben	19.000	9.800	9.200	
				0	
	UAB 0520	Zu-/Überschuss	-10.900	5.300	-9.200
				7.000	
	Einnahmen	16.300	25.300	0	
	Ausgaben	135.300	127.000	10.200	
				-1.900	
	AB 05	Zu-/Überschuss	-119.000	-101.700	-10.200
				7.100	

A. Verwaltungshaushalt - Einzelpläne 1. Nachtragsplan

Gemeinde **1 Stadt Laufen**
 Einzelplan **0 Allgemeine Verwaltung**
 Abschnitt **06 Einrichtungen für die gesamte Verwaltung**
 U-Abschnitt **0600 Gesamtverwaltung**

Haushaltsstelle		Haushaltsansatz			Erläuterungen Amt
Nr.	Bezeichnung	neu	bisher	Mehr	
		2013	2013	Weniger	
		EUR	EUR	EUR	
1	2	3	4	5	6
	Einnahmen				
.1400	Mieten und Pachten einschließlich Nebenkosten	23.000	23.000		
.1500	Sonstige Verwaltungs- und Betriebseinnahmen	300	300		
	Einnahmen	23.300	23.300	0	
				0	
	Ausgaben				
.4110	Versorgungsrücklage	1.100	1.100		
.4140	Tarifbeschäftigte	56.000	56.000		
.4160	Beschäftigungsentgelte (Aushilfen)	2.400	2.400		
.4210	Versorgungsrücklage	0	0		
.4300	Beiträge zu Versorgungskassen Beamte	0	0		
.4340	Zusatzversorgung	3.400	3.400		
.4360	Zusatzversicherung für geringf. Beschäftigte	0	0		
.4440	Beiträge zur gesetzl. Sozialversicherung Tarifbeschäftigte	8.600	8.600		
.4460	Arb. Geb. Ant. z. Sozvers. Bes 4	700	700		
.4500	Beihilfen, Unterstützungen und dergl.	0	0		
.5000*	Unterhalt der Grundstücke und baulichen Anlagen (Rathaus)	40.000	6.000	34.000	
.5200	Geräte, Ausrüstungs- und Ausstattungsgegenstände, sonstige Gebrauchsgegenstände	10.000	10.000		
.5400	Bewirtschaftung der Grundstücke und baulichen Anlagen	22.000	22.000		
.6300	Weitere Verwaltungs- u. Betriebsausgaben	11.000	11.000		
.6400	Steuern, Versicherungen, Schadensfälle	1.500	1.500		
.6450	Beiträge/Arbeitsmed. u. Sicherheitstechn. Betreuung	2.500	2.500		
.6520	Post- und Fernmeldegebühren	18.000	18.000		
.6550	Sachverständigenkosten <i>Organisationsgutachten</i>	30.000	30.000		
.6620	Vermischte Ausgaben	500	500		
	Ausgaben	207.700	173.700	34.000	
				0	
	UAB 0600	Zu-/Überschuss	-184.400	-150.400	-34.000
				0	

A. Verwaltungshaushalt - Einzelpläne 1. Nachtragsplan

Gemeinde **1 Stadt Laufen**
 Einzelplan **0 Allgemeine Verwaltung**
 Abschnitt **06 Einrichtungen für die gesamte Verwaltung**
 U-Abschnitt **0600 Gesamtverwaltung**

Haushaltsstelle		Haushaltsansatz			Erläuterungen Amt
Nr.	Bezeichnung	neu	bisher	Mehr	
		2013	2013	Weniger	
		EUR	EUR	EUR	
1	2	3	4	5	6
	Einnahmen	23.300	23.300	0	
	Ausgaben	207.700	173.700	34.000	
	Zu-/Überschuss	-184.400	-150.400	-34.000	
AB	06			0	

A. Verwaltungshaushalt - Einzelpläne 1. Nachtragsplan

Gemeinde **1 Stadt Laufen**
 Einzelplan **0 Allgemeine Verwaltung**
 Abschnitt **08 Einrichtungen und Maßnahmen für Verwaltungsangehörige**
 U-Abschnitt **0800 Verwaltungsangehörige**

Haushaltsstelle		Haushaltsansatz			Erläuterungen Amt
Nr.	Bezeichnung	neu	bisher	Mehr	
		2013	2013	Weniger	
1	2	3	4	5	6
	Einnahmen	0	0	0	
	Ausgaben			0	
.4600	Personal-Nebenausgaben (Dienstfahrt-Fahrzeugversicherung, Betriebsausflug)	2.500	2.500		
.5600	Besondere Aufwendungen für Bedienstete Lehrgänge, Fortbildung	12.000	12.000		
	Ausgaben	14.500	14.500	0	
	UAB 0800 Zu-/Überschuss	-14.500	-14.500	0	
	Einnahmen	0	0	0	
	Ausgaben	14.500	14.500	0	
	AB 08 Zu-/Überschuss	-14.500	-14.500	0	
	Einnahmen	347.000	356.000	0	
	Ausgaben	1.481.300	1.480.000	44.200	
	EP 0 Zu-/Überschuss	-1.134.300	-1.124.000	-44.200	
				-9.000	
				44.200	
				-42.900	
				-44.200	
				-33.900	

A. Verwaltungshaushalt - Einzelpläne 1. Nachtragsplan

Gemeinde **1 Stadt Laufen**
 Einzelplan **1 Öffentliche Sicherheit und Ordnung**
 Abschnitt **11 Öffentliche Ordnung**
 U-Abschnitt **1100 Öffentliche Ordnung**

Haushaltsstelle		Haushaltsansatz			Erläuterungen Amt
Nr.	Bezeichnung	neu	bisher	Mehr	
		2013	2013	Weniger	
		EUR	EUR	EUR	
1	2	3	4	5	6
	Einnahmen				
.1000	Verwarnungs- und Bußgelder	500	500		
.1300	Einnahmen aus Verkauf	200	200		
.1500	Sonstige Verwaltungs- und Betriebseinnahmen (Ersatz Obdachlosenunterbr.)	1.000	1.000		
.1501	Sonstige Verwaltungs- und Betriebseinnahmen (Erstattung Feldgeschworene)	2.000	2.000		
	Einnahmen	3.700	3.700	0	0
	Ausgaben				
.4000	Aufwendungen für ehrenamtliche Tätigkeit (Feldgeschworene) (früher: 6300.6620)	2.000	2.000		
.4140	Angestelltenvergütungen	8.300	8.300		
.4340	Beiträge zu Versorgungskassen Angestellte	700	700		
.4440	Beiträge zur gesetzl. Sozialversicherung Angestellte	1.650	1.650		
.4500	Beihilfen, Unterstützungen und dergl.	10	10		
.5000	Unterhalt der Grundstücke und baulichen Anlagen (Obdachlosen Wohncontainer)	500	500		
.6310	weitere Sachausgaben (Obdachlosenunterbringung)	200	200		
.6322	EDV-Kosten an Dritte (Software): (früher 1100.6300)	300	300		
.6380	Agenda 21	1.000	1.000		
.6550	Sachverständigen Kosten (z. B. Digitalfunk)	1.000	1.000		
.6620	Vermischte Ausgaben	500	500		
.7000	Zuschuß an den Tierschutzverein u. ä.	3.300	3.300		
	Ausgaben	19.460	19.460	0	0
	UAB 1100	Zu-/Überschuss	-15.760	-15.760	0
				0	0

A. Verwaltungshaushalt - Einzelpläne 1. Nachtragsplan

Gemeinde **1 Stadt Laufen**
 Einzelplan **1 Öffentliche Sicherheit und Ordnung**
 Abschnitt **11 Öffentliche Ordnung**
 U-Abschnitt **1101 Kommunale Geschwindigkeitsüberwachung**

Haushaltsstelle		Haushaltsansatz			Erläuterungen Amt
Nr.	Bezeichnung	neu	bisher	Mehr	
		2013	2013	Weniger	
1	2	EUR	EUR	EUR	6
	Einnahmen				
.1000	Verwarnungs- und Bußgelder (s. HhSt.: 9000.0810)	0	0		
	Einnahmen	0	0	0	0
	Ausgaben				
.6500	Kosten Zweckverband KVÜ (fließender Verkehr)	35.000	35.000		
.6501	Kosten Zweckverband KVÜ (ruhender Verkehr)	0	0		
.6520	Post- und Fernmeldegebühren	100	100		
.6590	Sonstige Geschäftsausgaben	200	200		
	Ausgaben	35.300	35.300	0	0
	UAB 1101	Zu-/Überschuss	-35.300	-35.300	0
				0	0
	Einnahmen	3.700	3.700	0	0
	Ausgaben	54.760	54.760	0	0
	AB 11	Zu-/Überschuss	-51.060	-51.060	0
				0	0

A. Verwaltungshaushalt - Einzelpläne 1. Nachtragsplan

Gemeinde **1 Stadt Laufen**
 Einzelplan **1 Öffentliche Sicherheit und Ordnung**
 Abschnitt **13 Brandschutz**
 U-Abschnitt **1300 Feuerwehr**

Haushaltsstelle		Haushaltsansatz			Erläuterungen Amt
Nr.	Bezeichnung	neu	bisher	Mehr	
		2013	2013	Weniger	
		EUR	EUR	EUR	
1	2	3	4	5	6
	Einnahmen				
.1100	Benutzungsgebühren (Gebühren der Feuerwehr) früher: 1300.1670	28.000	28.000		
.1300	Einnahmen aus Verkauf	100	100		
.1400	Mieteinnahmen - Feuerwehrgerätehaus	18.000	18.000		
.1500	Sonstige Verwaltungs- und Betriebeinn. (vermischte Einnahmen)	200	200		
.1770	Spenden private Unternehmen	1.000	1.000		
.1780	Spenden (z. B. Privatpersonen, Vereine)	200	200		
	Einnahmen	47.500	47.500	0	0
	Ausgaben				
.4000	Aufwendungen für ehrenamtliche Tätigkeit (inkl. Lohnfortzahlung)	10.000	10.000		
.4140	Angestelltenvergütungen	10.000	10.000		
.4300	Beiträge zu Versorgungskassen Beamte	0	0		
.4340	Beiträge zu Versorgungskassen Angestellte	900	900		
.4360	Zusatzversorgung Geringverdiener	0	0		
.4380	Beiträge z. ges. Sozialvers. -Sonstige-	0	0		
.4400	Sozialvers. stellv.FFW-Kommandant	0	0		
.4440	Beiträge zur gesetzl. Sozialversicherung Angestellte	2.300	2.300		
.4460	Arb. Geb. Ant. z. Sozv. Bes4	0	0		
.4480	Beiträge z. gesetzl. Sozialversicherung -Sonstige-	0	0		
.5000	Unterhalt der Grundstücke und baulichen Anlagen (Feuerwehrgerätehaus)	5.000	5.000		
.5001	Unterhalt der Grundstücke und baulichen Anlagen (Wohnhaus)	1.000	1.000		
.5200	Geräte, Ausstattungs- und Ausrüstungs- gegenstände	11.000	11.000		
.5201	Geräte, Ausstattungs-,Ausrüstungsgegenst (Ersatzbeschaffung Einsatzmaterial)	1.000	1.000		
.5202	Geräte: Unterhalt Funk	1.500	1.500		
.5203	Geräte: Unterhalt Atemschutz	4.000	4.000		
.5204	Geräte: UVV-Untersuchungen	8.000	8.000		
.5205	Geräte: Werkstatt	1.000	1.000		
.5400	Bewirtschaftung der Grundstücke und baulichen Anlagen	15.000	15.000		
.5500	Haltung von Feuerwehrfahrzeugen	10.000	10.000		
.5501	Kfz-Steuer, Kfz-Versicherung	2.200	2.200		
.5502	TÜV- u. UVV-Untersuchungen von Fahrzeuge	3.500	3.500		
.5540	Betriebs- und Schmierstoffe (Treibstoff)	6.000	6.000		
.5600	Besondere Aufwendungen für Bedienstete (Lohnfortzahlungen Arbeitgeber)	1.500	1.500		

A. Verwaltungshaushalt - Einzelpläne 1. Nachtragsplan

Gemeinde **1 Stadt Laufen**
 Einzelplan **1 Öffentliche Sicherheit und Ordnung**
 Abschnitt **13 Brandschutz**
 U-Abschnitt **1300 Feuerwehr**

Haushaltsstelle		Haushaltsansatz			Erläuterungen Amt
Nr.	Bezeichnung	neu	bisher	Mehr	
		2013	2013	Weniger	
1	2	3	4	5	6
.5601	Besondere Aufwendungen für Bedienstete (Atemschutzuntersuchungen G26)	2.000	2.000		
.5620	Lehrgänge, Fortbildungen	3.000	3.000		
.6322	EDV-Kosten an Dritte (Software)	500	500		
.6329	Sonst. verschiedener Betriebsaufwand (Autowracks/Sondermüll)	600	600		
.6400	Steuern, Versicherungen, Schadensfälle	2.500	2.500		
.6500	Bürobedarf	500	500		
.6520	Post- und Fernmeldegebühren	2.000	2.000		
.6540	Dienstreisen	400	400		
.6610	Mitgliedsbeiträge an Verbände, Vereine und dergl.	300	300		
.6620	Vermischte Ausgaben	500	500		
.7000	Beitrag an den Fonds zur Förderung des Feuerlöschwesens	0	0		
.7180	Zuschüsse für Führerscheine	1.000	1.000		
	Ausgaben	107.200	107.200	0	
				0	
	UAB 1300	Zu-/Überschuss	-59.700	-59.700	0
				0	
		Einnahmen	47.500	47.500	0
				0	
		Ausgaben	107.200	107.200	0
				0	
	AB 13	Zu-/Überschuss	-59.700	-59.700	0
				0	

A. Verwaltungshaushalt - Einzelpläne 1. Nachtragsplan

Gemeinde **1 Stadt Laufen**
 Einzelplan **1 Öffentliche Sicherheit und Ordnung**
 Abschnitt **14 Katastrophenschutz, Zivilschutz**
 U-Abschnitt **1400 Katastrophenschutz, Zivilschutz**

Haushaltsstelle		Haushaltsansatz			Erläuterungen Amt
Nr.	Bezeichnung	neu 2013	bisher 2013	Mehr	
		EUR	EUR	Weniger EUR	
1	2	3	4	5	6
	Einnahmen				
.1610	Erstattung vom Land	0	0		
.1720	Zuweisungen und Zuschüsse (Hochwasser)	0	0		
	Einnahmen	0	0	0	0
	Ausgaben				
.5000	Unterhalt der Grundstücke und baulichen Anlagen	500	500		
.5100*	Unterhaltung des sonstigen unbeweglichen Vermögens (Hochwasser)	100.000	0	100.000	
.6620	Vermischte Ausgaben	100	100		
	Ausgaben	100.600	600	100.000	0
	UAB 1400	Zu-/Überschuss	-100.600	-600	-100.000
					0
	Einnahmen	0	0	0	0
	Ausgaben	100.600	600	100.000	0
	AB 14	Zu-/Überschuss	-100.600	-600	-100.000
					0

A. Verwaltungshaushalt - Einzelpläne 1. Nachtragsplan

Gemeinde **1 Stadt Laufen**
 Einzelplan **1 Öffentliche Sicherheit und Ordnung**
 Abschnitt **16 Rettungsdienst**
 U-Abschnitt **1600 Rettungsdienst**

Haushaltsstelle		Haushaltsansatz			Erläuterungen Amt
Nr.	Bezeichnung	neu	bisher	Mehr	
		2013	2013	Weniger	
1	2	3	4	5	6
	Einnahmen	0	0	0	
	Ausgaben			0	
.6620	Vermischte Ausgaben	100	100		
.7000	Zuschuß für laufende Zwecke an Verbände und Vereine und BRK Mietkosten (fiktiv)	4.500	4.500		
	Ausgaben	4.600	4.600	0	
UAB 1600	Zu-/Überschuss	-4.600	-4.600	0	
	Einnahmen	0	0	0	
	Ausgaben	4.600	4.600	0	
AB 16	Zu-/Überschuss	-4.600	-4.600	0	
	Einnahmen	51.200	51.200	0	
	Ausgaben	267.160	167.160	100.000	
EP 1	Zu-/Überschuss	-215.960	-115.960	-100.000	

A. Verwaltungshaushalt - Einzelpläne 1. Nachtragsplan

Gemeinde

1 Stadt Laufen

Einzelplan

2 Schulen

Abschnitt

21 Grund- und Hauptschulen

U-Abschnitt

2112 Grundschulen (Laufen und Leobendorf) ab 2012

Haushaltsstelle		Haushaltsansatz			Erläuterungen Amt
Nr.	Bezeichnung	neu	bisher	Mehr	
		2013	2013	Weniger	
1	2	3	4	5	6
	Einnahmen				
.1300	Einnahmen aus Verkauf	100	100		
.1400	Mieten und Pachten (Photovoltaikanlage)	5.000	5.000		
.1500	Sonstige Verwaltungs- und Betriebseinnahmen (vermischte Einnahmen)	0	0		
.1710	Zuweisungen und Zuschüsse für laufende Zwecke vom Land	4.000	4.000		
.1760	Spenden (Sparkasse, Landesbank)	500	500		
.1770	Spenden private Unternehmen (Raiba)	500	500		
.1780	Spenden (z. B. Privatpersonen, Vereine)	0	0		
	Einnahmen	10.100	10.100	0	0
	Ausgaben				
.4140	Angestelltenvergütungen	39.000	39.000		
.4160	Beschäftigungsentgelte und dergl.	11.000	11.000		
.4340	Beiträge zu Versorgungskassen Angestellte	3.000	3.000		
.4360	Zusatzversorgung für Geringverdiener	0	0		
.4440	Beiträge zur gesetzl. Sozialversicherung Angestellte	6.800	6.800		
.4460	Arb. Geb. Ant. z. Sozvers. Bes 4	3.200	3.200		
.4480	Beiträge z. gesetzl. Sozialversicherung -Sonstige-	0	0		
.4500	Beihilfen, Unterstützungen und dergl.	0	0		
.5000*	Unterhalt der Grundstücke und baulichen Anlagen	10.000	25.000	-15.000	
.5200	Geräte, Ausrüstungs- und Ausstattungsgegenstände, sonstige Gebrauchsgegenstände	7.000	7.000		
.5400	Bewirtschaftung der Grundstücke und baulichen Anlagen	60.000	60.000		
.5700	Lehr- u. Unterrichtsmittel (Bücher, Tinte, Landkarten, Papier, Kreide)	1.500	1.500		
.5710	weitere Verwaltungs- und Betriebsausgaben	100	100		
.5770	Zuschussfähige Lernmittel für Grundschulen	3.500	3.500		
.5800	Lernmittel (Werkstoffe, Arbeitsm. und sonst. Verbrauchsmittel)	300	300		
.5810	Lernmittel (Schulbücherei, Arbeitsm. Werk-, Handarbeits- u. Hauswirtschafts.)	1.500	1.500		
.5900	Sonstige Sachausgaben (Schulwandern, sonst. Schulveranstaltungen)	1.500	1.500		
.6300	Schülerbeförderung zu Verkehrs-, Schwimm- und Skiunterricht	14.000	14.000		
.6400	Steuern, Versicherungen, Schadensfälle	600	600		
.6500	Bürobedarf	3.600	3.600		
.6510	Bücher und Zeitschriften	1.500	1.500		

A. Verwaltungshaushalt - Einzelpläne 1. Nachtragsplan

Gemeinde **1 Stadt Laufen**
 Einzelplan **2 Schulen**
 Abschnitt **21 Grund- und Hauptschulen**
 U-Abschnitt **2112 Grundschulen (Laufen und Leobendorf) ab 2012**

Haushaltsstelle		Haushaltsansatz			Erläuterungen Amt
Nr.	Bezeichnung	neu	bisher	Mehr	
		2013	2013	Weniger	
1	2	3	4	5	6
.6520	Post- und Fernmeldegebühren	2.500	2.500		
.6540	Dienstreisen (Fahrkosten, Tagegelder)	200	200		
.6620	Vermischte Ausgaben	200	200		
.6790	Innere Verrechnungen	6.000	6.000		
	Ausgaben	177.000	192.000	0	
				-15.000	
	UAB 2112			0	
	Zu-/Überschuss	-166.900	-181.900	0	
				-15.000	

A. Verwaltungshaushalt - Einzelpläne 1. Nachtragsplan

Gemeinde **1 Stadt Laufen**
 Einzelplan **2 Schulen**
 Abschnitt **21 Grund- und Hauptschulen**
 U-Abschnitt **2152 Mittelschule Laufen (ab 2012)**

Haushaltsstelle		Haushaltsansatz			Erläuterungen Amt
Nr.	Bezeichnung	neu	bisher	Mehr	
		2013	2013	Weniger	
		EUR	EUR	EUR	
1	2	3	4	5	6
	Einnahmen				
.1100	Benutzungsgebühren	0	0		
.1300	Einnahmen aus Verkauf	100	100		
.1400	Mieten und Pachten (Verrechnungsmiete)	5.000	5.000		
.1500	Sonstige Verwaltungs- und Betriebseinnahmen (Mittagessen)	18.000	18.000		
.1620	Schulverbund Saaldorf-Surheim (Schulumlage und Schülerbeförderung)	228.000	228.000		
.1710	Zuweisungen und Zuschüsse für laufende Zwecke vom Land	7.000	7.000		
.1760	Spenden (Sparkasse)	200	200		
.1770	Spenden private Unternehmen (Raiba)	2.000	2.000		
.1780	Spenden (z. B. Privatpersonen, Vereine)	200	200		
	Einnahmen	260.500	260.500	0	0
	Ausgaben				
.4140	Angestelltenvergütungen	77.000	77.000		
.4160	Beschäftigungsentgelte und dergl.	7.500	7.500		
.4340	Beiträge zu Versorgungskassen Angestellte	4.100	4.100		
.4360	Zusatzversorgung für Geringverdiener	600	600		
.4440	Beiträge zur gesetzl. Sozialversicherung Angestellte	10.600	10.600		
.4460	Arb. Geb. Ant. z. Sozvers. Bes 4	2.300	2.300		
.4480	Beiträge z. gesetzl. Sozialversicherung -Sonstige-	0	0		
.4500	Beihilfen, Unterstützungen und dergl.	0	0		
.5000*	Unterhalt der Grundstücke und baulichen Anlagen	5.000	30.000	-25.000	
.5200	Geräte, Ausrüstungs- und Ausstattungsgegenstände, sonstige Gebrauchsgegenstände	6.000	6.000		
.5400	Bewirtschaftung der Grundstücke und baulichen Anlagen	50.000	50.000		
.5500	Haltung von Fahrzeugen	0	0		
.5700	Lehr- und Unterrichtsmittel (Kreide, Bücher, Tinte, Landkarten, Papier)	1.500	1.500		
.5710	weitere Verwaltungs- u. Betriebsausgaben (sonstiges Ganztagsklasse)	3.000	3.000		
.5780	Zuschußfähige Lernmittel (Mittelschule)	3.500	3.500		
.5800	Lernmittel (Werkstoffe, Arbeitsmaterial und sonstige Verbrauchsmittel)	300	300		
.5810	Lernmittel (Schulbücherei, Arbeitsm. Werk-, Handarbeits- u. Hauswirtschaft)	3.000	3.000		
.5900	Sonstige Sachausgaben (Schulwandern, sonstige Schulveranstaltung)	3.000	3.000		

A. Verwaltungshaushalt - Einzelpläne 1. Nachtragsplan

Gemeinde **1 Stadt Laufen**
 Einzelplan **2 Schulen**
 Abschnitt **21 Grund- und Hauptschulen**
 U-Abschnitt **2152 Mittelschule Laufen (ab 2012)**

Haushaltsstelle		Haushaltsansatz			Erläuterungen Amt
Nr.	Bezeichnung	neu	bisher	Mehr	
		2013	2013	Weniger	
1	2	3	4	5	6
.6300	Schülerbeförderungen zu Verkehrs-, Schwimm- und Skiunterricht	9.000	9.000		
.6380	Kosten Mittagessen für Kinder	18.000	18.000		
.6400	Steuern, Versicherungen, Schadensfälle	2.200	2.200		
.6500	Bürobedarf	3.600	3.600		
.6510	Bücher und Zeitschriften (Amtsblätter, Gesetz- und VO-Blätter)	1.500	1.500		
.6520	Post- und Fernmeldegebühren	2.500	2.500		
.6540	Dienstreisen (Fahrkosten, Tagegelder)	200	200		
.6620	Vermischte Ausgaben	200	200		
.6720	Gastschulbeiträge an andere Gemeinden	1.000	1.000		
.6790	Innere Verrechnungen	8.000	8.000		
.7130*	Schulverbandsumlage (Schulverbund mit Saaldorf-Surheim u. Teisendorf)	87.000	50.000	37.000	
	Ausgaben	310.600	298.600	37.000	
				-25.000	
	UAB 2152	Zu-/Überschuss	-50.100	-38.100	
				-25.000	
		Einnahmen	270.600	270.600	0
				0	
		Ausgaben	487.600	490.600	37.000
				-40.000	
	AB 21	Zu-/Überschuss	-217.000	-220.000	
				-40.000	

A. Verwaltungshaushalt - Einzelpläne 1. Nachtragsplan

Gemeinde **1 Stadt Laufen**
 Einzelplan **2 Schulen**
 Abschnitt **29 Grund- und Hauptschulen**
 U-Abschnitt **2900 Schülerbeförderung**

Haushaltsstelle		Haushaltsansatz			Erläuterungen Amt
Nr.	Bezeichnung	neu	bisher	Mehr	
		2013	2013	Weniger	
		EUR	EUR	EUR	
1	2	3	4	5	6
	Einnahmen				
.1620	Kostenerstattung von Gemeinden (Erstattung v. Saaldorf: 2152.1620)	0	0		
.1710*	Zuweisungen und Zuschüsse für laufende Zwecke vom Land	180.000	200.000	-20.000	
	Einnahmen	180.000	200.000	0	
				-20.000	
	Ausgaben				
.4140	Angestelltenvergütungen (Bauhof)	2.000	2.000		
.5000	Unterhalt der baulichen Anlagen (Warte- häuschen)	1.500	1.500		
.6390	Kosten der Schülerbeförderung	160.000	160.000		
	Ausgaben	163.500	163.500	0	
				0	
	UAB 2900	16.500	36.500	0	
	Zu-/Überschuss			20.000	

A. Verwaltungshaushalt - Einzelpläne 1. Nachtragsplan

Gemeinde **1 Stadt Laufen**
 Einzelplan **2 Schulen**
 Abschnitt **29 Grund- und Hauptschulen**
 U-Abschnitt **2950 Übrige schulische Aufgaben**

Haushaltsstelle		Haushaltsansatz			Erläuterungen Amt
Nr.	Bezeichnung	neu	bisher	Mehr	
		2013	2013	Weniger	
1	2	EUR	EUR	EUR	6
	Einnahmen				
	Einnahmen	0	0	0	
				0	
	Ausgaben				
.6400	Schülerunfallversicherung, Garderoben- und Fahrradversicherung	27.000	27.000		
	Ausgaben	27.000	27.000	0	
				0	
UAB	2950 Zu-/Überschuss	-27.000	-27.000	0	
				0	
	Einnahmen	180.000	200.000	0	
				-20.000	
	Ausgaben	190.500	190.500	0	
				0	
AB	29 Zu-/Überschuss	-10.500	9.500	0	
				20.000	
	Einnahmen	450.600	470.600	0	
				-20.000	
	Ausgaben	678.100	681.100	37.000	
				-40.000	
EP	2 Zu-/Überschuss	-227.500	-210.500	-37.000	
				-20.000	

A. Verwaltungshaushalt - Einzelpläne 1. Nachtragsplan

Gemeinde **1 Stadt Laufen**
 Einzelplan **3 Wissenschaft, Forschung, Kulturpflege**
 Abschnitt **32 Museen, Sammlungen, Ausstellungen (Archiv)**
 U-Abschnitt **3210 Nichtwissensch.. Museen; Archiv, Ausstellungen**

Haushaltsstelle		Haushaltsansatz			Erläuterungen Amt
Nr.	Bezeichnung	neu	bisher	Mehr	
		2013	2013	Weniger	
1	2	3	4	5	6
	Einnahmen				
.1300	Einnahmen aus Verkauf	0	0		
.1400	Mieten und Pachten (Kinderkrippe)	400	400		
.1500	Sonstige Verwaltungs- und Betriebseinnahmen (vermischte Einnahmen)	100	100		
.1710	Zuweisungen und Zuschüsse für laufende Zwecke vom Land <i>Ausstellung "Grenzen überschreiten"</i>	10.000	10.000		
.1770	Spenden private Unternehmen (Raiba)	200	200		
.1780	Spenden (z. B. Privatpersonen, Vereine)	0	0		
	Einnahmen	10.700	10.700	0	0
	Ausgaben				
.4000	Aufwendungen für ehrenamtliche Tätigkeit (Archivpflege)	300	300		
.4140	Angestelltenvergütungen	0	0		
.5200	Geräte, Ausrüstungs- und Ausstattungsgegenstände, sonstige Gebrauchsgegenstände	1.000	1.000		
.5300	Mieten und Pachten	0	0		
.5400	Bewirtschaftung der Grundstücke und baulichen Anlagen	1.500	1.500		
.6500	Bürobedarf	200	200		
.6510	Bücher und Zeitschriften	300	300		
.6520	Post- und Fernmeldegebühren	500	500		
.6580	Sonstige Geschäftsausgaben "Laufener Palette" (fiktive Miete SH)	10.000	10.000		
.6581	sonstige Geschäftsausgaben Ausstellung "Grenzen überschreiten"	0	0		
.6620	Vermischte Ausgaben	400	400		
.6791	innere Verrechnungen (Salzachhalle)	0	0		
	Ausgaben	14.200	14.200	0	0
	UAB 3210	Zu-/Überschuss	-3.500	-3.500	0
				0	0
	Einnahmen	10.700	10.700	0	0
	Ausgaben	14.200	14.200	0	0
	AB 32	Zu-/Überschuss	-3.500	-3.500	0
				0	0

A. Verwaltungshaushalt - Einzelpläne 1. Nachtragsplan

Gemeinde **1 Stadt Laufen**
 Einzelplan **3 Wissenschaft, Forschung, Kulturpflege**
 Abschnitt **33 Theater, Konzerte, Musikpflege**
 U-Abschnitt **3320 Musikpflege**

Haushaltsstelle		Haushaltsansatz			Erläuterungen Amt
Nr.	Bezeichnung	neu	bisher	Mehr	
		2013	2013	Weniger	
1	2	3	4	5	6
	Einnahmen				
.1770	Zuweisungen und Zuschüsse von übrigen Bereichen (Privat Unternehmen)	100	100		
.1780	Spenden (z. B. Privatpersonen, Vereine)	0	0		
	Einnahmen	100	100	0	0
	Ausgaben				
.7000	Mietzuschuß f. Stadtkapelle, Musikfreunde, laufende Zwecke	20.000	20.000		
	Ausgaben	20.000	20.000	0	0
	UAB 3320	Zu-/Überschuss	-19.900	-19.900	0

A. Verwaltungshaushalt - Einzelpläne 1. Nachtragsplan

Gemeinde **1 Stadt Laufen**
 Einzelplan **3 Wissenschaft, Forschung, Kulturpflege**
 Abschnitt **33 Theater, Konzerte, Musikpflege**
 U-Abschnitt **3330 Salzachfestspiele**

Haushaltsstelle		Haushaltsansatz			Erläuterungen Amt
Nr.	Bezeichnung	neu	bisher	Mehr	
		2013	2013	Weniger	
1	2	EUR	EUR	EUR	6
	Einnahmen				
.1100*	Benutzungsgebühren (voller Steuersatz)	500	17.000	-16.500	
.1110*	Eintrittsgelder (ermäßigter Steuersatz)	600	17.000	-16.400	
.1111*	Eintrittsgelder (steuerfrei)	34.500	17.000	17.500	
.1120*	USt - voller Steuersatz	3.000	4.400	-1.400	
.1130*	USt - ermäßigter Steuersatz	50	1.400	-1.350	
.1520*	sonstige Verwaltungs- und Betriebseinn.	0	2.000	-2.000	
.1560*	USt - Rückvergütung	12.000	15.000	-3.000	
.1640	Erstattung von Ausgaben (Versicherungen)	0	0		
.1710	Zuweisungen und Zuschüsse für laufende Zwecke vom Land	0	0		
.1720	Zuschuss Bezirk u. ä.	0	0		
.1770	Spenden private Unternehmen (Raiba)	1.000	1.000		
.1771	Sponsoring (z. B. Hacker Pschorr)	15.000	15.000		
.1780*	Spenden (z. B. Privatpersonen, Vereine)	17.950	15.000	2.950	
	Einnahmen	84.600	104.800	20.450	
				-40.650	
	Ausgaben				
.4160*	Beschäftigungsentgelte und dergl.	8.100	6.000	2.100	
.4460	Arb. Geb. Ant. z. Sozvers. Bes 4	0	0		
.5200*	Geräte, Ausrüstungs- und Ausstattungsgegenstände, sonstige Gebrauchsgegenstände	7.000	5.000	2.000	
.6300*	Veranstaltungsaufwand, Werbung	23.500	28.000	-4.500	
.6310*	weitere Betriebsausgaben, Fremdleistung Mieten	17.000	20.000	-3.000	
.6330*	Honorare (voller Steuersatz)	10.000	17.000	-7.000	
.6340*	Honorare (ermäßigter Steuersatz)	0	17.000	-17.000	
.6350*	Honorare (steuerfrei)	34.500	17.000	17.500	
.6400*	Steuern, Versicherungen, Schadensfälle	0	1.000	-1.000	
.6410*	USt - Zahlungen	3.500	2.000	1.500	
.6420	Abzugfähige Vorsteuer (voller Steuersatz)	10.000	10.000		
.6421*	Abzugfähige Vorsteuer (erm. Steuersatz)	100	1.100	-1.000	
.6500	Bürobedarf	100	100		
.6520	Post- und Fernmeldegebühren	600	600		
.6540*	Dienstreisen (Fahrkosten, Tagegelder)	200	1.000	-800	
.6550	Anwalts- und Gerichtskosten, Beratung	0	0		
.6790	Innere Verrechnungen	0	0		

A. Verwaltungshaushalt - Einzelpläne 1. Nachtragsplan

Gemeinde **1 Stadt Laufen**
 Einzelplan **3 Wissenschaft, Forschung, Kulturpflege**
 Abschnitt **33 Theater, Konzerte, Musikpflege**
 U-Abschnitt **3330 Salzachfestspiele**

Haushaltsstelle		Haushaltsansatz			Erläuterungen Amt
Nr.	Bezeichnung	neu	bisher	Mehr	
		2013	2013	Weniger	
1	2	3	4	5	6
	Ausgaben	114.600	125.800	23.100	
				-34.300	
	UAB 3330 Zu-/Überschuss	-30.000	-21.000	-2.650	
				6.350	
	Einnahmen	84.700	104.900	20.450	
				-40.650	
	Ausgaben	134.600	145.800	23.100	
				-34.300	
	AB 33 Zu-/Überschuss	-49.900	-40.900	-2.650	
				6.350	

A. Verwaltungshaushalt - Einzelpläne 1. Nachtragsplan

Gemeinde **1 Stadt Laufen**
 Einzelplan **3 Wissenschaft, Forschung, Kulturpflege**
 Abschnitt **34 Heimat- und sonstige Kunstpflege**
 U-Abschnitt **3400 Heimat- und sonstige Kunstpflege**

Haushaltsstelle		Haushaltsansatz			Erläuterungen Amt
Nr.	Bezeichnung	neu	bisher	Mehr	
		2013	2013	Weniger	
1	2	3	4	5	6
	Einnahmen				
.1100	Benutzungsgebühren	1.000	1.000		
.1300	Einnahmen aus Verkauf	1.000	1.000		
.1500	Sonstige Verwaltungs- und Betriebseinnahmen (vermischte Einnahmen)	200	200		
.1610	Erstattung vom Land: Pflege Ukrainer-Friedhof - Soldatengräber)	1.200	1.200		
.1760	Spenden (Sparkasse, Landesbank)	0	0		
.1770	Spenden private Unternehmen (Raiba)	500	500		
.1780	Spenden (z. B. Privatpersonen, Vereine)	200	200		
	Einnahmen	4.100	4.100	0	0
	Ausgaben				
.4140	Angestelltenvergütungen (Bauhof)	17.000	17.000		
.5000	Unterhalt der Grundstücke und baulichen Anlagen (Kriegerdenkm. Laufen, Leoben.)	2.000	2.000		
.5001	Unterhalt Ukrainer-Friedhof (Friedelreut)	1.000	1.000		
.5400	Bewirtschaftung der Grundstücke und baulichen Anlagen	500	500		
.6300	weitere Betriebs- u. Sachausgaben (Stadtfest, Faschingszug) <i>Weihnachtsmarkt--> 7300.6300</i>	12.000	12.000		
.6610	Mitgliedsbeiträge an Verbände, Vereine und dergl.	200	200		
.6620	Vermischte Ausgaben	500	500		
.6791	innere Verrechnungen (Salzachhalle für Heimatpflege und Festspiele)	30.300	30.300		
.7170	Zuschüsse für laufende Zwecke an übrige Bereiche (Privatunternehmen)	500	500		
.7180	Zuschüsse an Vereine: Mietzuschuß Alpenverein, Hist. Verein, Veteranen usw	19.000	19.000		
.7181	Zuschüsse an Private zur Ortsverschönerung (fr. 3600.7180)	1.000	1.000		
	Ausgaben	84.000	84.000	0	0
	UAB 3400				
	Zu-/Überschuss	-79.900	-79.900	0	0

A. Verwaltungshaushalt - Einzelpläne 1. Nachtragsplan

Gemeinde **1 Stadt Laufen**
 Einzelplan **3 Wissenschaft, Forschung, Kulturpflege**
 Abschnitt **34 Heimat- und sonstige Kunstpflege**
 U-Abschnitt **3400 Heimat- und sonstige Kunstpflege**

Haushaltsstelle		Haushaltsansatz			Erläuterungen Amt
Nr.	Bezeichnung	neu	bisher	Mehr	
		2013	2013	Weniger	
1	2	3	4	5	6
	Einnahmen	4.100	4.100	0	
	Ausgaben	84.000	84.000	0	
	Zu-/Überschuss	-79.900	-79.900	0	
AB	34			0	

A. Verwaltungshaushalt - Einzelpläne 1. Nachtragsplan

Gemeinde **1 Stadt Laufen**
 Einzelplan **3 Wissenschaft, Forschung, Kulturpflege**
 Abschnitt **35 Volksbildung**
 U-Abschnitt **3500 Volkshochschule**

Haushaltsstelle		Haushaltsansatz			Erläuterungen Amt
Nr.	Bezeichnung	neu	bisher	Mehr	
		2013	2013	Weniger	
		EUR	EUR	EUR	
1	2	3	4	5	6
	Einnahmen				
.1770	Spenden private Unternehmen (Raiba)	500	500		
.1780	Spenden (z. B. Privatpersonen, Vereine)	0	0		
	Einnahmen	500	500	0	0
	Ausgaben				
.4140	Angestelltenvergütungen (Raumpflegerin VHS: Stelzig Anna)	320	320		
.4340	Beiträge zu Versorgungskassen Angestellte	40	40		
.4440	Beiträge zur gesetzl. Sozialversicherung Angestellte	60	60		
.6620	Vermischte Ausgaben	400	400		
.7000	Zuschuß an die VHS (Barzuschuss und Mietkosten- fiktiv)	35.500	35.500		
	Ausgaben	36.320	36.320	0	0
	UAB 3500	Zu-/Überschuss	-35.820	-35.820	0
				0	

A. Verwaltungshaushalt - Einzelpläne 1. Nachtragsplan

Gemeinde **1 Stadt Laufen**
 Einzelplan **3 Wissenschaft, Forschung, Kulturpflege**
 Abschnitt **35 Volksbildung**
 U-Abschnitt **3520 Öffentliche Büchereien**

Haushaltsstelle		Haushaltsansatz			Erläuterungen Amt
Nr.	Bezeichnung	neu	bisher	Mehr	
		2013	2013	Weniger	
1	2	3	4	5	6
	Einnahmen				
.1100	Benutzungsgebühren u. ähnliche Entgelte (Leihgebühren durch Stadtbücherei)	2.100	2.100		
.1500	Sonst. Verwaltungs- u. Betriebseinnahmen (vermischte Einnahmen)	100	100		
.1770	Spenden private Unternehmen (Raiba)	100	100		
.1780	Spenden (z. B. Privatpersonen, Vereine)	0	0		
.2610	Säumniszuschläge	200	200		
	Einnahmen	2.500	2.500	0	0
	Ausgaben				
.4160	Bschäftigungsentgelte	5.200	5.200		
.4340	Beiträge an Versorgungskassen	0	0		
.4360	Versorgungskasse Geringverdiener	200	200		
.4440	Beiträge zur gesetzl. Sozialversicherung Angestellte	0	0		
.4460	Arb. Geb. Ant. z. Sozvers. Bes 4	1.600	1.600		
.5200	Geräte, Ausstattungs- und Ausrüstungs- gegenstände (Büchereieinrichtung)	1.000	1.000		
.5300	Mieten und Pachten	3.000	3.000		
.5400	Bewirtschaftung der Grundstücke und bau- lichen Anlagen	1.200	1.200		
.5900	Erwerb und Unterhalt von Büchern, Zeit- schriften und dergl.	2.500	2.500		
.6400	Steuern, Versicherungen, Schadensfälle	800	800		
.6520	Post- und Fernmeldegebühren	200	200		
.6620	Vermischte Ausgaben	100	100		
	Ausgaben	15.800	15.800	0	0
	UAB 3520	Zu-/Überschuss	-13.300	-13.300	0
				0	0

A. Verwaltungshaushalt - Einzelpläne 1. Nachtragsplan

Gemeinde **1 Stadt Laufen**
 Einzelplan **3 Wissenschaft, Forschung, Kulturpflege**
 Abschnitt **35 Volksbildung**
 U-Abschnitt **3550 Sonstige Volksbildung**

Haushaltsstelle		Haushaltsansatz			Erläuterungen Amt
Nr.	Bezeichnung	neu	bisher	Mehr	
		2013	2013	Weniger	
1	2	3	4	5	6
	Einnahmen				
.1770	Spenden private Unternehmen (Raiba)	100	100		
.1780	Spenden (z. B. Privatpersonen, Vereine)	0	0		
	Einnahmen	100	100	0	0
	Ausgaben				
.7000	Zuschüsse für laufende Zwecke	2.000	2.000		
	Ausgaben	2.000	2.000	0	0
	UAB 3550	Zu-/Überschuss	-1.900	-1.900	0
					0
		Einnahmen	3.100	3.100	0
					0
		Ausgaben	54.120	54.120	0
					0
	AB 35	Zu-/Überschuss	-51.020	-51.020	0
					0

A. Verwaltungshaushalt - Einzelpläne 1. Nachtragsplan

Gemeinde **1 Stadt Laufen**
 Einzelplan **3 Wissenschaft, Forschung, Kulturpflege**
 Abschnitt **36 Naturschutz, Denkmalschutz und -pflege**
 U-Abschnitt **3600 Natur- und Landschaftspflege**

Haushaltsstelle		Haushaltsansatz			Erläuterungen Amt
Nr.	Bezeichnung	neu	bisher	Mehr	
		2013	2013	Weniger	
1	2	3	4	5	6
	Einnahmen				
	Einnahmen	0	0	0	
				0	
	Ausgaben				
.6620	Vermischte Ausgaben	0	0		
.7171	Zuschüsse für laufende Zwecke an übrige Bereiche (Privatunternehmer)	0	0		
	Ausgaben	0	0	0	
				0	
UAB 3600	Zu-/Überschuss	0	0	0	
				0	

A. Verwaltungshaushalt - Einzelpläne 1. Nachtragsplan

Gemeinde **1 Stadt Laufen**
 Einzelplan **3 Wissenschaft, Forschung, Kulturpflege**
 Abschnitt **36 Naturschutz, Denkmalschutz und -pflege**
 U-Abschnitt **3650 Denkmalschutz und -pflege**

Haushaltsstelle		Haushaltsansatz			Erläuterungen Amt
Nr.	Bezeichnung	neu	bisher	Mehr	
		2013	2013	Weniger	
1	2	3	4	5	6
	Einnahmen	0	0	0	
	Ausgaben			0	
.5200	Hinweistafeln an Historischen Gebäuden (früher: 3600.5200)	1.500	1.500		
.7110	Beitrag an den Entschädigungsfonds nach dem Denkmalschutzgesetz	4.000	4.000		
.7180*	Zuschüsse an Private für den Unterhalt historischen Gebäuden (früher:3600.7172)	2.000	10.000	-8.000	
	Ausgaben	7.500	15.500	0	
	UAB 3650 Zu-/Überschuss	-7.500	-15.500	0	
				-8.000	
	Einnahmen	0	0	0	
	Ausgaben	7.500	15.500	0	
	AB 36 Zu-/Überschuss	-7.500	-15.500	0	
				-8.000	
	Einnahmen	102.600	122.800	20.450	
	Ausgaben	294.420	313.620	23.100	
	EP 3 Zu-/Überschuss	-191.820	-190.820	-2.650	
				-1.650	

A. Verwaltungshaushalt - Einzelpläne 1. Nachtragsplan

Gemeinde **1 Stadt Laufen**
 Einzelplan **4 Soziale Sicherung**
 Abschnitt **46 Soziale Sicherung**
 U-Abschnitt **4600 Einrichtung der Jugendhilfe**

Haushaltsstelle		Haushaltsansatz			Erläuterungen Amt
Nr.	Bezeichnung	neu	bisher	Mehr	
		2013	2013	Weniger	
		EUR	EUR	EUR	
1	2	3	4	5	6
	Einnahmen				
.1100	Benutzungsgebühren	0	0		
.1500	Sonstige Verwaltungs- und Betriebseinn. (Ferienprogramm)	500	500		
.1770	Spenden private Unternehmen (Raiba)	600	600		
.1780	Spenden (z. B. Privatpersonen, Vereine)	0	0		
	Einnahmen	1.100	1.100	0	0
	Ausgaben				
.4140	Angestelltenvergütungen (Bauhof)	8.300	8.300		
.4160	Beschäftigungsentgelte und dergl. (Jugendzentrum)	11.500	11.500		
.4360	Zusatzversorgung für Geringverdiener	0	0		
.4440	Beiträge zur gesetzl. Sozialversicherung Tarifbeschäftigte	0	0		
.4460	Arb. Geb. Ant. z. Sozvers. Bes 4	500	500		
.5000	Unterhalt des Gebäudes, Spielplätze, Skateranlage	2.000	2.000		
.5200	Geräte, Ausstattungs- und Ausrüstungs- gegenstände <i>Ansatz f. Jugendarbeit und Seniorenarbeit gesamt 3.000 € (2013: 1.200 € 4600.5200 und 1.800 € 4900.5200)</i>	1.500	1.500		
.5201	Geräte für Kinderspielplätze und Skaterplatz (früher: 4630.5200)	10.000	10.000		
.5300	Mieten und Pachten	0	0		
.5400	Bewirtschaftung der Grundstücke und bau- lichen Anlagen	1.500	1.500		
.6300*	Weitere Verwaltungs- und Betriebs- ausgaben	3.000	7.500	-4.500	
.6400	Steuern, Versicherungen, Schadensfälle	50	50		
.6520	Post- und Fernmeldegebühren	500	500		
.6791	innere Verrechnungen (Salzachhalle)	3.500	3.500		
.7000	Zuschüsse für Jugendgruppen	500	500		
.7180	Zuschüsse an Jugendliche (JugendCard)	0	0		
	Ausgaben	42.850	47.350	0	0
				-4.500	
	UAB 4600			0	
	Zu-/Überschuss	-41.750	-46.250	0	-4.500

A. Verwaltungshaushalt - Einzelpläne 1. Nachtragsplan

Gemeinde **1 Stadt Laufen**
 Einzelplan **4 Soziale Sicherung**
 Abschnitt **46 Soziale Sicherung**
 U-Abschnitt **4640 Städt. Kindergarten Poststraße**

Haushaltsstelle		Haushaltsansatz			Erläuterungen Amt
Nr.	Bezeichnung	neu	bisher	Mehr	
		2013	2013	Weniger	
1	2	3	4	5	6
	Einnahmen				
.1100	Benutzungsgebühren	40.000	40.000		
.1400	Mieten	13.000	13.000		
.1500	Sonstige Verwaltungs- u. Betriebsein- nahmen (Mittagessen KiGa)	9.000	9.000		
.1710	Zuweisungen u. Zuschüsse vom Land (Perso- nalkostenzu. städt. KiGa, auswärte KiGa)	82.500	82.500		
.1770	Spenden private Unternehmen (Raiba)	1.000	1.000		
.1780	Spenden (z. B. Privatpersonen, Vereine)	0	0		
	Einnahmen	145.500	145.500	0	0
	Ausgaben				
.4140	Vergütung für Beschäftigte	141.500	141.500		
.4160	Beschäftigungsentgelte und dgl.	8.000	8.000		
.4340	Beiträge zu Versorgungskassen Beschäftigte	10.500	10.500		
.4360	Zusatzversorgung für Geringverdiener	500	500		
.4440	Beiträge zur gesetzl. Sozialversicherung Beschäftigte	27.000	27.000		
.4460	Arbeitgeberanteil Sozialversicherung	2.400	2.400		
.4480	Beiträge z. gesetzl. Sozialversicherung -Sonstige-	0	0		
.4500	Beihilfen, Unterstützungen und dgl.	50	50		
.5000	Unterhalt der Gebäude	5.000	5.000		
.5200	Geräte, Ausstattungs- u. Ausrüstungsge- stände	1.000	1.000		
.5400	Bewirtschaftung der Grundstücke und Anlagen	10.000	10.000		
.5600	Besondere Aufwendungen für Bedienstete	600	600		
.5800	Lebensmittel für Kinder (Ostern, Weihnachten usw.)	200	200		
.5830	Getränke für Kinder	1.500	1.500		
.6021	Kindergartenbedarf (Bastelmaterial, Spiele, Kinderbücher)	1.800	1.800		
.6300	Weitere Verwaltungs- und Betriebsausg. (Benutzung Salzachhalle Kleidermarkt)	2.000	2.000		
.6380	Kosten Mittagessen für Kinder	9.000	9.000		
.6400	Steuer, Versicherungen etc.	800	800		
.6500	Bürobedarf	200	200		
.6510	Bücher und Zeitschriften	700	700		
.6520	Post- und Fernmeldegebühren	1.300	1.300		
.6540	Dienstreisen (Fahrtkosten, Tagegelder)	800	800		
.6620	Weitere allgemeine sächliche - Vermisch- te Ausgaben	400	400		
.6790	Innere Verrechnungen	10.000	10.000		
.7000	Personalkostenzuschuß nach Art. 24 BayKi an auswärtige Kindergärten	32.000	32.000		

A. Verwaltungshaushalt - Einzelpläne 1. Nachtragsplan

Gemeinde **1 Stadt Laufen**
 Einzelplan **4 Soziale Sicherung**
 Abschnitt **46 Soziale Sicherung**
 U-Abschnitt **4640 Städt. Kindergarten Poststraße**

Haushaltsstelle		Haushaltsansatz			Erläuterungen Amt
Nr.	Bezeichnung	neu	bisher	Mehr	
		2013	2013	Weniger	
		EUR	EUR	EUR	
1	2	3	4	5	6
.7180	Zuweisungen u. Zuschüsse für lfd. Zwecke übrige Bereiche <i>Zuschuß Vorschulkinder und Bundesmittel Waldkinderg arten</i>	0	0		
	Ausgaben	267.250	267.250	0	
	UAB 4640			0	
	Zu-/Überschuss	-121.750	-121.750	0	
				0	

A. Verwaltungshaushalt - Einzelpläne 1. Nachtragsplan

Gemeinde **1 Stadt Laufen**
 Einzelplan **4 Soziale Sicherung**
 Abschnitt **46 Soziale Sicherung**
 U-Abschnitt **4641 Kinderkrippe**

Haushaltsstelle		Haushaltsansatz			Erläuterungen Amt
Nr.	Bezeichnung	neu	bisher	Mehr	
		2013	2013	Weniger	
		EUR	EUR	EUR	
1	2	3	4	5	6
	Einnahmen				
.1100	Benutzungsgebühren	30.000	30.000		
.1500	Sonstige Verwaltungs- und Betriebsein- nahmen (Mittagessen)	500	500		
.1710	Zuweisungen und Zuschüsse für laufende Zwecke vom Land	37.000	37.000		
.1770	Spenden private Unternehmen (Raiba)	200	200		
.1780	Spenden (z. B. Privatpersonen, Vereine)	0	0		
	Einnahmen	67.700	67.700	0	0
	Ausgaben				
.4140	Vergütung Beschäftigte	100.000	100.000		
.4160	Beschäftigungsentgelte und dergl.	0	0		
.4340	Beiträge zu Versorgungskassen Angestellte	7.800	7.800		
.4360	Zusatzversorgung für Geringverdiener	0	0		
.4440	Beiträge zur gesetzl. Sozialversicherung Angestellte	20.000	20.000		
.4460	Arb. Geb. Ant. z. Sozvers. Bes 4	0	0		
.5000	Unterhalt der Grundstücke und baulichen Anlagen	1.000	1.000		
.5200	Geräte, Ausrüstungs- und Ausstattungsgeg enstände, sonstige Gebrauchsgegenstände	1.500	1.500		
.5300	Mieten und Pachten	500	500		
.5400	Bewirtschaftung der Grundstücke und bau- lichen Anlagen	5.000	5.000		
.5600	Besondere Aufwendungen für Bedienstete	500	500		
.5800	Lebensmittel für Kinder (Ostern, Weihnachten usw.)	200	200		
.5830	Getränke für Kinder	300	300		
.6021	Kinderkrippenbedarf (Bastelmaterial, Spiele, Kinderbücher)	400	400		
.6380	Kosten Mittagessen für Kinder	500	500		
.6400	Steuern, Versicherungen, Schadensfälle	1.000	1.000		
.6500	Bürobedarf	500	500		
.6520	Post- und Fernmeldegebühren	500	500		
.6540	Dienstreisen (Fahrkosten, Tagegelder)	600	600		
.6620	Vermischte Ausgaben	500	500		
.6790	Innere Verrechnungen	8.000	8.000		

A. Verwaltungshaushalt - Einzelpläne 1. Nachtragsplan

Gemeinde **1 Stadt Laufen**
 Einzelplan **4 Soziale Sicherung**
 Abschnitt **46 Soziale Sicherung**
 U-Abschnitt **4641 Kinderkrippe**

Haushaltsstelle		Haushaltsansatz			Erläuterungen Amt
Nr.	Bezeichnung	neu	bisher	Mehr	
		2013	2013	Weniger	
		EUR	EUR	EUR	
1	2	3	4	5	6
	Ausgaben	148.800	148.800	0	
				0	
	UAB 4641 Zu-/Überschuss	-81.100	-81.100	0	
				0	

A. Verwaltungshaushalt - Einzelpläne 1. Nachtragsplan

Gemeinde **1 Stadt Laufen**
 Einzelplan **4 Soziale Sicherung**
 Abschnitt **46 Soziale Sicherung**
 U-Abschnitt **4642 Kindergarten Leobendorf**

Haushaltsstelle		Haushaltsansatz			Erläuterungen Amt
Nr.	Bezeichnung	neu	bisher	Mehr	
		2013	2013	Weniger	
1	2	3	4	5	6
	Einnahmen				
.1710	Zuweisungen und Zuschüsse für laufende Zwecke vom Land	80.000	80.000		
	Einnahmen	80.000	80.000	0	0
	Ausgaben				
.4140	Angestelltenvergütungen (Bauhof)	4.000	4.000		
.6720	Defizitausgleich, Betriebskostenzuschuß lt. Vertrag (früher 4750.7000)	20.000	20.000		
.7000	Personalkostenzuschüsse nach Art. 24 BayKi	145.000	145.000		
	Ausgaben	169.000	169.000	0	0
	UAB 4642				
	Zu-/Überschuss	-89.000	-89.000	0	0

A. Verwaltungshaushalt - Einzelpläne 1. Nachtragsplan

Gemeinde **1 Stadt Laufen**
 Einzelplan **4 Soziale Sicherung**
 Abschnitt **46 Soziale Sicherung**
 U-Abschnitt **4643 Kath. Kindergarten St. Agnes Laufen**

Haushaltsstelle		Haushaltsansatz			Erläuterungen Amt
Nr.	Bezeichnung	neu	bisher	Mehr	
		2013	2013	Weniger	
		EUR	EUR	EUR	
1	2	3	4	5	6
	Einnahmen				
.1710	Zuweisungen und Zuschüsse für laufende Zwecke vom Land	200.000	200.000		
	Einnahmen	200.000	200.000	0	0
	Ausgaben				
.6300	Weitere Verwaltungs- u. Betriebsausg. (Benutzung Salzhalle Kleidermarkt)	2.000	2.000		
.6720	Defizitübernahme Kath. Kindergarten Laufen (früher: 4600.6720)	30.000	30.000		
.7000	Personalkostenzuschuss nach Art. 24 BayK iBiG	380.000	380.000		
	Ausgaben	412.000	412.000	0	0
	UAB 4643				
	Zu-/Überschuss	-212.000	-212.000	0	0

A. Verwaltungshaushalt - Einzelpläne 1. Nachtragsplan

Gemeinde **1 Stadt Laufen**
 Einzelplan **4 Soziale Sicherung**
 Abschnitt **46 Soziale Sicherung**
 U-Abschnitt **4644 Kinderbetreuungszenrum**

Haushaltsstelle		Haushaltsansatz			Erläuterungen Amt
Nr.	Bezeichnung	neu	bisher	Mehr	
		2013	2013	Weniger	
		EUR	EUR	EUR	
1	2	3	4	5	6
	Einnahmen				
.1100	Benutzungsgebühren	32.000	32.000		
.1500	Sonstige Verwaltungs- und Betriebsein- nahmen (Mittagessen)	17.000	17.000		
.1710	Zuweisungen und Zuschüsse lt. BayKiBiG	51.000	51.000		
.1720	Zuweisungen von Gemeinden	1.000	1.000		
.1770	Spenden private Unternehmen (Raiba)	100	100		
	Einnahmen	101.100	101.100	0	0
	Ausgaben				
.4140	Beschäftigungsvergütungen	155.000	155.000		
.4160	Beschäftigungsentgelte und dergl.	3.600	3.600		
.4340	Beiträge zu Versorgungskassen Angestellte	12.000	12.000		
.4360	Zusatzversorgung Geringverdiener	300	300		
.4440	Beiträge zur gesetzl. Sozialversicherung Angestellte	30.000	30.000		
.4460	Arb. Geb. Ant. z. Sozvers. Bes 4	1.000	1.000		
.4500	Beihilfen, Unterstützungen und dergl.	20	20		
.5200	Geräte, Ausrüstungs- und Ausstattungsgeg enstände, sonstige Gebrauchsgegenstände	500	500		
.5300	Mieten (Container für Kinderhort)	25.500	25.500		
.5400	Bewirtschaftung der Grundstücke und bau- lichen Anlagen	10.000	10.000		
.5830	Getränke für Kinder	600	600		
.6380	Kosten Mittagessen für Kinder	17.000	17.000		
.6400	Steuern, Versicherungen, Schadensfälle	500	500		
.6500	Bürobedarf	100	100		
.6520	Post- und Fernmeldegebühren	800	800		
.6540	Dienstreisen (Fahrtkosten, Tagegelder)	400	400		
.6620	Vermischte Ausgaben	200	200		
	Ausgaben	257.520	257.520	0	0
	UAB 4644	Zu-/Überschuss	-156.420	-156.420	0
				0	0
	Einnahmen	595.400	595.400	0	0
	Ausgaben	1.297.420	1.301.920	0	0
				-4.500	
	AB 46	Zu-/Überschuss	-702.020	-706.520	0
				-4.500	

A. Verwaltungshaushalt - Einzelpläne 1. Nachtragsplan

Gemeinde **1 Stadt Laufen**
 Einzelplan **4 Soziale Sicherung**
 Abschnitt **47 Förderung anderer Träger der Wohlfahrtspflege und Jugendhilfe**
 U-Abschnitt **4700 Förderung der Wohlfahrtspflege**

Haushaltsstelle		Haushaltsansatz			Erläuterungen Amt
Nr.	Bezeichnung	neu	bisher	Mehr	
		2013	2013	Weniger	
1	2	3	4	5	6
	Einnahmen				
.1770	Spenden private Unternehmen (Raiba)	200	200		
.1780	Spenden (z. B. Privatpersonen, Vereine)	0	0		
	Einnahmen	200	200	0	0
	Ausgaben				
.6610	Mitgliedsbeiträge (Betreuungsverein, Hospitzverein)	200	200		
.7000	Zuschüsse an Soziale Dienste - Mieten VdK, Altencf. (BRK --> 1600.7000)	1.500	1.500		
	Ausgaben	1.700	1.700	0	0
	UAB 4700	Zu-/Überschuss	-1.500	-1.500	0
				0	0
	Einnahmen	200	200	0	0
	Ausgaben	1.700	1.700	0	0
	AB 47	Zu-/Überschuss	-1.500	-1.500	0
				0	0

A. Verwaltungshaushalt - Einzelpläne 1. Nachtragsplan

Gemeinde **1 Stadt Laufen**
 Einzelplan **4 Soziale Sicherung**
 Abschnitt **49 Sonstige soziale Angelegenheiten einschl.**
 U-Abschnitt **4900 Soziale Sicherung**

Haushaltsstelle		Haushaltsansatz			Erläuterungen Amt
Nr.	Bezeichnung	neu	bisher	Mehr	
		2013	2013	Weniger	
		EUR	EUR	EUR	
1	2	3	4	5	6
	Einnahmen				
.1770	Spenden private Unternehmen (Raiba)	0	0		
.1780	Spenden (z. B. Privatpersonen, Vereine)	0	0		
	Einnahmen	0	0	0	0
	Ausgaben				
.5200	Geräte, Ausrüstungs- und Ausstattungsgegenstände, sonstige Gebrauchsgegenstände <i>Ansatz f. Jugendarbeit und Seniorenarbeit gesamt 3.000 € (2012: 1.200 € 4600.5200 und 1.800 € 4900.5200)</i>	1.800	1.800		
.7880	Sonstige soziale Leistungen - Familienförderung-Patengeschenke (früher 49.787)	4.000	4.000		
	Ausgaben	5.800	5.800	0	0
	UAB 4900				
	Zu-/Überschuss	-5.800	-5.800	0	0

A. Verwaltungshaushalt - Einzelpläne 1. Nachtragsplan

Gemeinde **1 Stadt Laufen**
 Einzelplan **4 Soziale Sicherung**
 Abschnitt **49 Sonstige soziale Angelegenheiten einschl.**
 U-Abschnitt **4901 "Sozialfond" der Stadt Laufen**

Haushaltsstelle		Haushaltsansatz			Erläuterungen Amt
Nr.	Bezeichnung	neu 2013	bisher 2013	Mehr	
		EUR	EUR	Weniger EUR	
1	2	3	4	5	6
	Einnahmen				
.1770	Spenden private Unternehmen (Raiba)	3.000	3.000		
.1780	Spenden (z. B. Privatpersonen, Vereine)	2.000	2.000		
.2810	Zuführung vom Vermögenshaushalt (Sonderrücklage Sozialfond)	0	0		
	Einnahmen	5.000	5.000	0	
				0	
	Ausgaben				
.7880	weitere soziale Leistungen	4.000	4.000		
.8601	Zuführung zum Vermögenshaushalt (Sonderrücklage Sozialfond)	1.000	1.000		
	Ausgaben	5.000	5.000	0	
				0	
	UAB 4901	Zu-/Überschuss	0	0	
				0	
	Einnahmen	5.000	5.000	0	
				0	
	Ausgaben	10.800	10.800	0	
				0	
	AB 49	Zu-/Überschuss	-5.800	0	
				0	
	Einnahmen	600.600	600.600	0	
				0	
	Ausgaben	1.309.920	1.314.420	0	
				-4.500	
	EP 4	Zu-/Überschuss	-709.320	0	
				-4.500	

A. Verwaltungshaushalt - Einzelpläne 1. Nachtragsplan

Gemeinde **1 Stadt Laufen**
 Einzelplan **5 Gesundheit, Sport, Erholung**
 Abschnitt **50 Gesundheitsverwaltung**
 U-Abschnitt **5000 Gesundheitsverwaltung**

Haushaltsstelle		Haushaltsansatz			Erläuterungen Amt
Nr.	Bezeichnung	neu	bisher	Mehr	
		2013	2013	Weniger	
		EUR	EUR	EUR	
1	2	3	4	5	6
	Einnahmen				
	Einnahmen	0	0	0	
				0	
	Ausgaben				
.6620	Weitere allgemeine sächliche Ausgaben (Rattenbekämpfung u. dergl.)	600	600		
	Ausgaben	600	600	0	
				0	
	UAB 5000				
	Zu-/Überschuss	-600	-600	0	
				0	
				0	
	Einnahmen	0	0	0	
				0	
	Ausgaben	600	600	0	
				0	
	AB 50				
	Zu-/Überschuss	-600	-600	0	
				0	

A. Verwaltungshaushalt - Einzelpläne 1. Nachtragsplan

Gemeinde **1 Stadt Laufen**
 Einzelplan **5 Gesundheit, Sport, Erholung**
 Abschnitt **54 Sonst. Einr.u.Maßn. der Gesundheitspflege**
 U-Abschnitt **5400 Sonst. Einr. u. Maßn. der Gesundheitspflege**

Haushaltsstelle		Haushaltsansatz			Erläuterungen Amt
Nr.	Bezeichnung	neu	bisher	Mehr	
		2013	2013	Weniger	
		EUR	EUR	EUR	
1	2	3	4	5	6
	Einnahmen				
	Einnahmen	0	0	0	0
	Ausgaben				
.7000	Zuschüsse für lfd. Zwecke	1.000	1.000		
	Ausgaben	1.000	1.000	0	0
	UAB 5400				
	Zu-/Überschuss	-1.000	-1.000	0	0
	Einnahmen	0	0	0	0
	Ausgaben	1.000	1.000	0	0
	AB 54				
	Zu-/Überschuss	-1.000	-1.000	0	0

A. Verwaltungshaushalt - Einzelpläne 1. Nachtragsplan

Gemeinde **1 Stadt Laufen**
 Einzelplan **5 Gesundheit, Sport, Erholung**
 Abschnitt **55 Förderung des Sports**
 U-Abschnitt **5500 Förderung des Sports**

Haushaltsstelle		Haushaltsansatz			Erläuterungen Amt
Nr.	Bezeichnung	neu	bisher	Mehr	
		2013	2013	Weniger	
		EUR	EUR	EUR	
1	2	3	4	5	6
	Einnahmen				
.1760	Spenden (Sparkasse, Landesbank)	0	0		
.1770	Zuweisungen und Zuschüsse (Raiba, private Unternehmen)	500	500		
.1780	Spenden (z. B. Privatpersonen, Vereine)	0	0		
	Einnahmen	500	500	0	0
	Ausgaben				
.7000	Zuschüsse f. lfd. Zwecke an Sportverbände, Vereine usw.	17.000	17.000		
	Ausgaben	17.000	17.000	0	0
	UAB 5500 Zu-/Überschuss	-16.500	-16.500	0	0
	Einnahmen	500	500	0	0
	Ausgaben	17.000	17.000	0	0
	AB 55 Zu-/Überschuss	-16.500	-16.500	0	0

A. Verwaltungshaushalt - Einzelpläne 1. Nachtragsplan

Gemeinde **1 Stadt Laufen**
 Einzelplan **5 Gesundheit, Sport, Erholung**
 Abschnitt **56 Eigene Sportstätten**
 U-Abschnitt **5600 Eigene Sportstätten**

Haushaltsstelle		Haushaltsansatz			Erläuterungen Amt
Nr.	Bezeichnung	neu	bisher	Mehr	
		2013	2013	Weniger	
1	2	3	4	5	6
		EUR	EUR	EUR	
	Einnahmen				
.1100	Benutzungsgebühren	100	100		
	Einnahmen	100	100	0	0
	Ausgaben				
.4140	Angestelltenvergütungen (Bauhof)	1.500	1.500		
.5000	Unterhaltung der Grundstücke und baulichen Anlagen	10.000	10.000		
.5400	Bewirtschaftung der Grundstücke und baulichen Anlagen	40.000	40.000		
.5600	Besondere Aufwendungen für Bedienstete	0	0		
.6400	Steuern, Versicherungen, Schadensfälle	1.200	1.200		
	Ausgaben	52.700	52.700	0	0
	UAB 5600 Zu-/Überschuss	-52.600	-52.600	0	0
	Einnahmen	100	100	0	0
	Ausgaben	52.700	52.700	0	0
	AB 56 Zu-/Überschuss	-52.600	-52.600	0	0

A. Verwaltungshaushalt - Einzelpläne 1. Nachtragsplan

Gemeinde **1 Stadt Laufen**
 Einzelplan **5 Gesundheit, Sport, Erholung**
 Abschnitt **57 Badeanstalten**
 U-Abschnitt **5700 Strandbad Abtsee**

Haushaltsstelle		Haushaltsansatz			Erläuterungen Amt
Nr.	Bezeichnung	neu	bisher	Mehr	
		2013	2013	Weniger	
		EUR	EUR	EUR	
1	2	3	4	5	6
	Einnahmen				
.1100	Benutzungsgebühren	0	0		
.1400	Mieten und Pachten	5.000	5.000		
.1500	Sonst. Verw. -u. Betriebseinnahmen.	0	0		
	Einnahmen	5.000	5.000	0	0
	Ausgaben				
.4500	Beihilfen, Unterstützungen und dgl.	0	0		
.5000	Unterh. d. Grundstücke und baul. Anlagen (Umkleideräume, sanitäre Einricht. usw)	300	300		
.5200	Geräte, Ausrüstungsgegenst. sonst. Ge- brauchsgegenstände	0	0		
.5400	Bewirtschaftung der Grundstücke und baulichen Anlagen	0	0		
.6300	Weitere Verwaltungs- und Sachausgaben	500	500		
.6400	Steuern, Versicherungen, Schadensfälle	200	200		
.6500	Geschäftsausgaben (Fernmeldegebühren)	0	0		
.6620	Vermischte Ausgaben	0	0		
.6800	Kalkulatorische Kosten, Abschreibungen	4.500	4.500		
.6850	Verzinsung des Anlagekapitals	1.000	1.000		
	Ausgaben	6.500	6.500	0	0
	UAB 5700	Zu-/Überschuss	-1.500	-1.500	0
					0
	Einnahmen	5.000	5.000	0	0
					0
	Ausgaben	6.500	6.500	0	0
					0
	AB 57	Zu-/Überschuss	-1.500	-1.500	0
					0

A. Verwaltungshaushalt - Einzelpläne 1. Nachtragsplan

Gemeinde **1 Stadt Laufen**
 Einzelplan **5 Gesundheit, Sport, Erholung**
 Abschnitt **58 Park, Gartenanlagen**
 U-Abschnitt **5800 Park, Gartenanlagen**

Haushaltsstelle		Haushaltsansatz			Erläuterungen Amt
Nr.	Bezeichnung	neu	bisher	Mehr	
		2013	2013	Weniger	
		EUR	EUR	EUR	
1	2	3	4	5	6
	Einnahmen				
.1100	Benutzungsgebühren	0	0		
.1300	Einnahmen aus Verkauf	100	100		
.1600	Erstattung vom Bund	0	0		
.1710	Zuweisungen und Zuschüsse für laufende Zwecke v. Land (z. B. Integrationszusch)	0	0		
.1740	Zuweisungen und Zuschüsse vom sonstigen öffentlichen Bereich	0	0		
.1770	Spenden private Unternehmen (Raiba)	200	200		
.1780	Spenden (z. B. Privatpersonen, Vereine)	0	0		
	Einnahmen	300	300	0	0
	Ausgaben				
.4140	Vergütung für Beschäftigte	42.500	42.500		
.4160	Beschäftigungsentgelte und dergl.	1.800	1.800		
.4340	Beiträge zu Versorgungskassen Beschäftigte	5.800	5.800		
.4360	Zusatzversorgung für Geringverdiener	150	150		
.4440	Beiträge zur gesetzl. Sozialversicherung Beschäftigte	15.000	15.000		
.4460	Arb. Geb. Ant. z. Sozvers. Bes 4	500	500		
.4480	Beiträge z. gesetzl. Sozialversicherung -Sonstige-	0	0		
.4500	Beihilfen, Unterstützungen und dergl.	50	50		
.5000*	Unterhaltung der Grundstücke und baulichen Anlagen	8.000	12.000	-4.000	
.5100	Unterhaltung des sonstigen unbeweglichen Vermögens	1.000	1.000		
.5200	Geräte, Ausstatt. -u. Ausrüstungsgegenst sonst. Gebrauchsgegenstände	2.000	2.000		
.5400	Bewirtschaftung der Grundstücke und baulichen Anlagen (z. B. Strom für Stadtpark)	1.000	1.000		
.5500	Haltung von Fahrzeugen	12.000	12.000		
.6300	Weitere Verwaltungs- und Betriebsausgaben	500	500		
	Ausgaben	90.300	94.300	0	-4.000
	UAB 5800				0
	Zu-/Überschuss	-90.000	-94.000	0	-4.000

A. Verwaltungshaushalt - Einzelpläne 1. Nachtragsplan

Gemeinde **1 Stadt Laufen**
 Einzelplan **5 Gesundheit, Sport, Erholung**
 Abschnitt **58 Park, Gartenanlagen**
 U-Abschnitt **5800 Park, Gartenanlagen**

Haushaltsstelle		Haushaltsansatz			Erläuterungen Amt
Nr.	Bezeichnung	neu	bisher	Mehr	
		2013	2013	Weniger	
		EUR	EUR	EUR	
1	2	3	4	5	6
	Einnahmen	300	300	0	
	Ausgaben	90.300	94.300	0	
				-4.000	
AB	58 Zu-/Überschuss	-90.000	-94.000	0	
				-4.000	

A. Verwaltungshaushalt - Einzelpläne 1. Nachtragsplan

Gemeinde **1 Stadt Laufen**
 Einzelplan **5 Gesundheit, Sport, Erholung**
 Abschnitt **59 Sonst. Erholungseinrichtungen (Campingpl.Wanderwege,**
 U-Abschnitt **5900 Campingplatz, Besucherlenkungszenrum Haarmoos,**

Haushaltsstelle		Haushaltsansatz			Erläuterungen Amt
Nr.	Bezeichnung	neu	bisher	Mehr	
		2013	2013	Weniger	
		EUR	EUR	EUR	
1	2	3	4	5	6
	Einnahmen				
.1100	Benutzungsgebühren	0	0		
.1400	Pacht sowie Ersatz von Betriebskosten	0	0		
.1500	Sonst. Verwaltungs- und Betriebseinnahmen (vermischte Einnahmen)	0	0		
	Einnahmen	0	0	0	0
	Ausgaben				
.4160	Beschäftigungsentgelte und dergl.	1.000	1.000		
.5000	Unterhaltung der Grundstücke und baulichen Anlagen	500	500		
.5100	Unterhaltung des sonstigen unbeweglichen Vermögens	0	0		
.5200	Geräte, Ausst. -u. Ausrüstungsgegenstände sonst. Gebrauchsgegenstände	300	300		
.5400	Bewirtschaftung der Grundstücke und baulichen Anlagen	500	500		
	Ausgaben	2.300	2.300	0	0
	UAB 5900 Zu-/Überschuss	-2.300	-2.300	0	0
	Einnahmen	0	0	0	0
	Ausgaben	2.300	2.300	0	0
	AB 59 Zu-/Überschuss	-2.300	-2.300	0	0
	Einnahmen	5.900	5.900	0	0
	Ausgaben	170.400	174.400	0	0
	EP 5 Zu-/Überschuss	-164.500	-168.500	-4.000	0
				-4.000	

A. Verwaltungshaushalt - Einzelpläne 1. Nachtragsplan

Gemeinde **1 Stadt Laufen**
 Einzelplan **6 Bau- und Wohnungswesen, Verkehr**
 Abschnitt **60 Bauverwaltung**
 U-Abschnitt **6000 Bauverwaltung**

Haushaltsstelle		Haushaltsansatz			Erläuterungen Amt
Nr.	Bezeichnung	neu	bisher	Mehr	
		2013	2013	Weniger	
		EUR	EUR	EUR	
1	2	3	4	5	6
	Einnahmen				
	Einnahmen	0	0	0	
				0	
	Ausgaben				
.4140	Beschäftigte	63.000	63.000		
.4340	Beiträge zur Versorgungskasse	5.000	5.000		
.4440	Beiträge zur gesetzl. Sozialversicherung	12.500	12.500		
.4500	Beihilfen, Unterstützungen und dergl.	350	350		
.6322	EDV-Kosten an Dritte (Software): Straßenverz., bec (früher 1100.6300)	2.500	2.500		
	Ausgaben	83.350	83.350	0	
				0	
	UAB 6000	Zu-/Überschuss	-83.350	-83.350	0
				0	
		Einnahmen	0	0	0
				0	
		Ausgaben	83.350	83.350	0
				0	
	AB 60	Zu-/Überschuss	-83.350	-83.350	0
				0	

A. Verwaltungshaushalt - Einzelpläne 1. Nachtragsplan

Gemeinde **1 Stadt Laufen**
 Einzelplan **6 Bau- und Wohnungswesen, Verkehr**
 Abschnitt **61 Städtebauliche Planung, Städtebauförderung, Vermessung,**
 U-Abschnitt **6100 Städtebauliche Planung, Städtebauförderung**

Haushaltsstelle		Haushaltsansatz			Erläuterungen Amt
Nr.	Bezeichnung	neu	bisher	Mehr	
		2013	2013	Weniger	
		EUR	EUR	EUR	
1	2	3	4	5	6
	Einnahmen				
.1500	Sonstige Verwaltungs- und Betriebseinnahmen (Zahlungen für Ausgleichsflächen)	2.000	2.000		
.1710*	Zusch. v. Land für Vorber. Untersuchung. (Feinuntersuch., Parkraumkonzept)	26.000	55.000	-29.000	
.2060	Zinseinnahmen aus Darlehensgewährung nach dem StBauFG (Obb. Heimstätte)	0	0		
	Einnahmen	28.000	57.000	0	
				-29.000	
	Ausgaben				
.6000	Kosten für die Aufstellung von Flächennutzungsplänen o. ä. (Bebauungspläne im Verm.HH zu jeweiligen Baugebiet)	10.000	10.000		
.6300	ALB-Daten Verm.-Amt	2.500	2.500		
.6500	Bürobedarf	200	200		
.6550*	Sachverständigen Kosten: Vorbereitende Untersuchungen Sanierungsgutachten Parkraumkonzept, Feinuntersuchungen, Digitalfunk (neu HH. 1100.6550) , Salzachbrücke	40.000	80.000	-40.000	
	Ausgaben	52.700	92.700	0	
				-40.000	
	UAB 6100 Zu-/Überschuss	-24.700	-35.700	0	
				-11.000	
	Einnahmen	28.000	57.000	0	
				-29.000	
	Ausgaben	52.700	92.700	0	
				-40.000	
	AB 61 Zu-/Überschuss	-24.700	-35.700	0	
				-11.000	

A. Verwaltungshaushalt - Einzelpläne 1. Nachtragsplan

Gemeinde

1 Stadt Laufen

Einzelplan

6 Bau- und Wohnungswesen, Verkehr

Abschnitt

62 Wohnungsbauförderung und Wohnungsfürsorge

U-Abschnitt

6200 Wohnbauförderung, Wohnungsfürsorge (Wohnbaugebiete)

Haushaltsstelle		Haushaltsansatz			Erläuterungen Amt
Nr.	Bezeichnung	neu	bisher	Mehr	
		2013	2013	Weniger	
		EUR	EUR	EUR	
1	2	3	4	5	6
	Einnahmen				
.1500	Sonst. Verwaltungs- und Betriebseinnahmen	100	100		
.2060	Zinseinnahmen Darlehen von öffentlichen Sonderrechnungen (Obb. Heimstätte)	1.000	1.000		
.2070	Zinseinn. aus Darlehen von übrigen Bereichen (Selbsth. Salzachkr.)	1.900	1.900		
	Einnahmen	3.000	3.000	0	0
	Ausgaben				
.7180	Zuschüsse - Regenerative Energien: Solar Regenwassernutzung (früher 62.7000)	1.000	1.000		
	Ausgaben	1.000	1.000	0	0
	UAB 6200 Zu-/Überschuss	2.000	2.000	0	0
	Einnahmen	3.000	3.000	0	0
	Ausgaben	1.000	1.000	0	0
	AB 62 Zu-/Überschuss	2.000	2.000	0	0

A. Verwaltungshaushalt - Einzelpläne 1. Nachtragsplan

Gemeinde **1 Stadt Laufen**
 Einzelplan **6 Bau- und Wohnungswesen, Verkehr**
 Abschnitt **63 Gemeinestraßen, Wege, Brücken**
 U-Abschnitt **6300 Gemeinestraßen, Wege, Brücken, Bauhof**

Haushaltsstelle		Haushaltsansatz			Erläuterungen Amt
Nr.	Bezeichnung	neu	bisher	Mehr	
		2013	2013	Weniger	
1	2	3	4	5	6
		EUR	EUR	EUR	
	Einnahmen				
.1100	Benutzungsgebühren	8.000	8.000		
.1120	USt - voller Steuersatz (Photovoltaikanlage)	2.300	2.300		
.1300	Einnahmen aus Verkauf	200	200		
.1400	Mieten und Pachten	43.000	43.000		
.1500	Sonstige Verwaltungs- und Betriebsein- nahmen (Photovoltaik: neu 6300.1510)	500	500		
.1510	Einnahmen Photovoltaikanlage Bauhof	12.000	12.000		
.1710*	Zuweisungen und Zuschüsse vom Land (Aus Kfz-Steuer z. Unterh. 69 x 1200 EUR)	96.000	83.000	13.000	
.1740	Zuweisungen und Zuschüsse vom sonstigen öffentl. Bereich (ABM)	100	100		
	Einnahmen	162.100	149.100	13.000	
				0	
	Ausgaben				
.4140	Vergütung für Beschäftigte	99.000	99.000		
.4160	Beschäftigungsentgelte und dergl. (Geringfügig Beschäftigte)	0	0		
.4340	Beiträge zu Versorgungskassen Beschäftigte	18.000	18.000		
.4360	Zusatzversorgung für Geringverdiener	0	0		
.4440	Beiträge zur gesetzl. Sozialversicherung Beschäftigte	47.800	47.800		
.4460	Arb. Geb. Ant. z. Sozvers. Bes 4	0	0		
.4500	Beihilfen, Unterstützungen und dergl.	50	50		
.5000*	Unterhalt der Grundstücke und baulichen Anlagen	13.000	6.000	7.000	
.5100	Unterhalt des sonstigen unbeweglichen Vermögens (Straßen, Wege und dergl.)	200.000	200.000		
.5110	Unterhalt Europasteg	14.000	14.000		
.5120	Material auf Lager	10.000	10.000		
.5200	Geräte, Ausstattungs- und Ausrüstungs- gegenstände (Gerät, Staubbindemittel)	10.000	10.000		
.5300	Mieten und Pachten	100	100		
.5400	Bewirtschaftung der Grundstücke und baulichen Anlagen - Bauhof	6.000	6.000		
.5500	Haltung von Fahrzeugen (Straßenunterhal- tungsfahrzeuge)	20.000	20.000		
.5600	Besondere Aufwendungen für Bedienstete	4.000	4.000		
.6300	Weitere Betriebsausgaben (Verbrauchs- mittel, Straßen, Bauhof u. dergl.)	2.000	2.000		
.6400	Steuern, Versicherungen, Schadensfälle	2.000	2.000		
.6410	USt - Zahlungen Photovoltaikanlage	1.900	1.900		
.6500	Geschäftsausgaben - Bürobedarf	300	300		
.6520	Post- und Fernmeldegebühren	3.500	3.500		
.6540	Dienstreisen-Reisekosten-Entschädigung für privateigenen PKW	1.200	1.200		

A. Verwaltungshaushalt - Einzelpläne 1. Nachtragsplan

Gemeinde **1 Stadt Laufen**
 Einzelplan **6 Bau- und Wohnungswesen, Verkehr**
 Abschnitt **63 Gemeindestraßen, Wege, Brücken**
 U-Abschnitt **6300 Gemeindestraßen, Wege, Brücken, Bauhof**

Haushaltsstelle		Haushaltsansatz			Erläuterungen Amt
Nr.	Bezeichnung	neu	bisher	Mehr	
		2013	2013	Weniger	
1	2	3	4	5	6
.6620	Vermischte Ausgaben	500	500		
.6790	Innere Verrechnungen (Anteil Strassenentwässerung - Verw.-Kosten Bauhof)	176.000	176.000		
	Ausgaben	629.350	622.350	7.000	
				0	
	UAB 6300 Zu-/Überschuss	-467.250	-473.250	6.000	
				0	
	Einnahmen	162.100	149.100	13.000	
				0	
	Ausgaben	629.350	622.350	7.000	
				0	
	AB 63 Zu-/Überschuss	-467.250	-473.250	6.000	
				0	

A. Verwaltungshaushalt - Einzelpläne 1. Nachtragsplan

Gemeinde **1 Stadt Laufen**
 Einzelplan **6 Bau- und Wohnungswesen, Verkehr**
 Abschnitt **67 Straßenbeleuchtung und -reinigung**
 U-Abschnitt **6700 Straßenbeleuchtung**

Haushaltsstelle		Haushaltsansatz			Erläuterungen Amt
Nr.	Bezeichnung	neu	bisher	Mehr	
		2013	2013	Weniger	
		EUR	EUR	EUR	
1	2	3	4	5	6
	Einnahmen				
	Einnahmen	0	0	0	
				0	
	Ausgaben				
.4140	Angestelltenvergütungen (Bauhof)	2.000	2.000		
.5100	Unterhaltung des sonst. unbeweglichen Vermögens (Straßenbeleuchtung)	2.000	2.000		
.6300	Weitere Betriebsausgaben	28.000	28.000		
	Ausgaben	32.000	32.000	0	
				0	
	UAB 6700	Zu-/Überschuss	-32.000	-32.000	0
				0	

A. Verwaltungshaushalt - Einzelpläne 1. Nachtragsplan

Gemeinde **1 Stadt Laufen**
 Einzelplan **6 Bau- und Wohnungswesen, Verkehr**
 Abschnitt **67 Straßenbeleuchtung und -reinigung**
 U-Abschnitt **6750 Straßenreinigung**

Haushaltsstelle		Haushaltsansatz			Erläuterungen Amt
Nr.	Bezeichnung	neu	bisher	Mehr	
		2013	2013	Weniger	
		EUR	EUR	EUR	
1	2	3	4	5	6
	Einnahmen				
.1500	Sonstige Verw.- und Betriebseinnahmen (Erst. Winterdienst Straßenbauamt usw.)	5.000	5.000		
	Einnahmen	5.000	5.000	0	0
	Ausgaben				
.4140	Vergütung für Beschäftigte	40.000	40.000		
.4340	Beiträge zu Versorgungskassen Beschäftigte	700	700		
.4440	Beiträge zur gesetzl. Sozialversicherung Beschäftigte	1.600	1.600		
.5100	Unterhaltung des sonstigen unbeweglichen Vermögens (Winterdienst)	20.000	20.000		
.5200	Geräte, Ausstattungs- und Ausrüstungsgegenstände	3.000	3.000		
.6200	Kosten f. v. Dritten Übernommene Straßen reinigung einschl. Schneeräumen	35.000	35.000		
	Ausgaben	100.300	100.300	0	0
	UAB 6750 Zu-/Überschuss	-95.300	-95.300	0	0
	Einnahmen	5.000	5.000	0	0
	Ausgaben	132.300	132.300	0	0
	AB 67 Zu-/Überschuss	-127.300	-127.300	0	0

A. Verwaltungshaushalt - Einzelpläne 1. Nachtragsplan

Gemeinde **1 Stadt Laufen**
 Einzelplan **6 Bau- und Wohnungswesen, Verkehr**
 Abschnitt **68 Parkeinrichtungen**
 U-Abschnitt **6800 Parkeinrichtungen**

Haushaltsstelle		Haushaltsansatz			Erläuterungen Amt
Nr.	Bezeichnung	neu	bisher	Mehr	
		2013	2013	Weniger	
		EUR	EUR	EUR	
1	2	3	4	5	6
	Einnahmen				
.1100	Benutzungsgebühren	100	100		
.1500	Sonstige Verwaltungs- und Betriebsein- nahmen (vermischte Einnahmen)	100	100		
	Einnahmen	200	200	0	
				0	
	Ausgaben				
.4140	Angestelltenvergütungen (Bauhof)	3.000	3.000		
.5000	Unterhaltung der Grundstücke und bau- lichen Anlagen	2.000	2.000		
.5100	Unterhaltung des sonst. unbeweglichen Vermögens	600	600		
.5200	Geräte, Ausst. -u. Ausrüstungsgegenst. sonst. Gebrauchsgegenstände	1.000	1.000		
.5300	Mieten und Pachten	2.100	2.100		
.5400	Bewirtschaftung der Grundstücke und bau- lichen Anlagen	22.000	22.000		
.6400	Steuern, Versicherungen, Schadensfälle	3.000	3.000		
.6620	Vermischte Ausgaben	300	300		
.6790	Innere Verrechnungen	4.000	4.000		
	Ausgaben	38.000	38.000	0	
				0	
	UAB 6800	Zu-/Überschuss	-37.800	-37.800	0
				0	
		Einnahmen	200	200	0
				0	
		Ausgaben	38.000	38.000	0
				0	
	AB 68	Zu-/Überschuss	-37.800	-37.800	0
				0	

A. Verwaltungshaushalt - Einzelpläne 1. Nachtragsplan

Gemeinde **1 Stadt Laufen**
 Einzelplan **6 Bau- und Wohnungswesen, Verkehr**
 Abschnitt **69 Wasserläufe, Wasserbau**
 U-Abschnitt **6900 Wasserläufe, Wasserbau**

Haushaltsstelle		Haushaltsansatz			Erläuterungen Amt
Nr.	Bezeichnung	neu	bisher	Mehr	
		2013	2013	Weniger	
		EUR	EUR	EUR	
1	2	3	4	5	6
	Einnahmen				
.1100	Benutzungsgebühren	100	100		
.1710	Zuweisungen und Zuschüsse f. lfd. Zwecke vom Land	100	100		
.1720	Zuweisungen und Zuschüsse f. lfd. Zwecke vom Bezirk	100	100		
.1730	Zuweisungen und Zuschüsse vom Zweckverb. zum Unterh. von Gewässern III Ordnung	2.000	2.000		
	Einnahmen	2.300	2.300	0	0
	Ausgaben				
.4140	Angestelltenvergütungen (Bauhof)	5.000	5.000		
.5000	Unterhalt der Bäche und Gräben	6.000	6.000		
.6400	Versicherungen/Wasserläufe + Schadensf.	300	300		
.6550	Kosten für die Aufstellung eines Gewässerentwicklungsplans	200	200		
	Ausgaben	11.500	11.500	0	0
	UAB 6900 Zu-/Überschuss	-9.200	-9.200	0	0
	Einnahmen	2.300	2.300	0	0
	Ausgaben	11.500	11.500	0	0
	AB 69 Zu-/Überschuss	-9.200	-9.200	0	0
	Einnahmen	200.600	216.600	13.000	-29.000
	Ausgaben	948.200	981.200	7.000	-40.000
	EP 6 Zu-/Überschuss	-747.600	-764.600	6.000	-11.000

A. Verwaltungshaushalt - Einzelpläne 1. Nachtragsplan

Gemeinde **1 Stadt Laufen**
 Einzelplan **7 Öffentliche Einrichtungen, Wirtschaftsförderung**
 Abschnitt **70 Abwasserbeseitigung**
 U-Abschnitt **7000 Abwasserbeseitigung**

Haushaltsstelle		Haushaltsansatz			Erläuterungen Amt
Nr.	Bezeichnung	neu	bisher	Mehr	
		2013	2013	Weniger	
1	2	3	4	5	6
	Einnahmen				
.1100*	Kanalbenutzungsgebühren	800.000	830.000	-30.000	
.1110	Einn. aus Abwälzung der Abwasserabgabe (Gemäß AbWAG)	0	0		
.1118	Entgelte für Haus- und Grundstücksanschlüsse	0	0		
.1120	Einnahmen Beseitigungsgebühr FES	18.000	18.000		
.1500	Sonstige Verwaltungs- und Betriebsein- nahmen	1.000	1.000		
.1620	Erstattungen v. Ausgaben des Verw. -Hh. (Gde. Saaldorf)	18.000	18.000		
.1690	Innere Verrechnungen	154.000	154.000		
.1710	Zuweisungen und Zuschüsse für laufende Zwecke vom Land	26.500	26.500		
	Einnahmen	1.017.500	1.047.500	0 -30.000	
	Ausgaben				
.4140	Vergütung für Beschäftigte	32.000	32.000		
.4160	Beschäftigungsentgelte und dergl.	2.400	2.400		
.4340	Beiträge zur Versorgungskasse Beschäftigte	3.500	3.500		
.4440	Beiträge zur gesetzl. Sozialversicherung Beschäftigte	8.400	8.400		
.4460	Arb. Geb. Ant. z. Sozvers. Bes 4	0	0		
.4480	Sozialversicherung (Pauschal)	750	750		
.4500	Beihilfen, Unterstützungen und dgl.	0	0		
.5000	Unterhaltung der Grundstücke und bauli- chen Anlagen (Klärwerk)	600	600		
.5020	dto. (Hochwasserpumpwerk)	1.000	1.000		
.5100*	Unterh. des sonst. unbewegl. Vermögens (Pumpstation, Kanalreinigung)	90.000	60.000	30.000	
.5110	dto. (Öffentl. Bedürfnisanstalten)	500	500		
.5120	Material auf Lager	2.000	2.000		
.5200	Geräte, Ausst. und Ausrüstungsgegenstände sowie sonst. Gebrauchsgegenstände	2.000	2.000		
.5300	Mieten und Pachten (für Mitbenutzung Bau- hof)	33.000	33.000		
.5400	Bewirtschaftung d. Grundstücke und bau- lichen Anlagen usw. Klärwerk	25.000	25.000		
.5410	dto. (Öffentliche Bedürfnisanstalt)	800	800		
.5500	Haltung von Fahrzeugen	2.000	2.000		
.6300	Anteil Betriebskosten Siggerwiesen	340.000	340.000		
.6301	weitere Verwaltungs- und Betriebsausgab. (Anteil Wasserzählergebühr)	9.300	9.300		
.6310	Entsorgung Fäkalschlamm	10.000	10.000		
.6320	Abfuhrunternehmer Fäkalschlamm	7.000	7.000		
.6322	EDV-Kosten an Dritte (Software): Cipkom (früher 1100.6300)	4.000	4.000		

A. Verwaltungshaushalt - Einzelpläne 1. Nachtragsplan

Gemeinde **1 Stadt Laufen**
 Einzelplan **7 Öffentliche Einrichtungen, Wirtschaftsförderung**
 Abschnitt **70 Abwasserbeseitigung**
 U-Abschnitt **7000 Abwasserbeseitigung**

Haushaltsstelle		Haushaltsansatz			Erläuterungen Amt
Nr.	Bezeichnung	neu	bisher	Mehr	
		2013	2013	Weniger	
1	2	3	4	5	6
.6400	Steuern, Versicherungen (Maschinenversicherung)	3.000	3.000		
.6500	Bürokosten, Fahrtkosten usw.	100	100		
.6510	Bücher und Zeitschriften	300	300		
.6520	Post- und Fernmeldegebühren	3.000	3.000		
.6550	Sachverständigenkosten, Gerichts- und ähnliche Kosten	3.000	3.000		
.6790	Innere Verrechnungen	65.000	65.000		
.6800	Abschreibungen	136.500	136.500		
.6850	Verzinsung des Anlagekapitals	156.500	156.500		
	Ausgaben	941.650	911.650	30.000	
				0	
	UAB 7000	Zu-/Überschuss	75.850	135.850	-30.000
				30.000	
		Einnahmen	1.017.500	1.047.500	0
				-30.000	
		Ausgaben	941.650	911.650	30.000
				0	
	AB 70	Zu-/Überschuss	75.850	135.850	-30.000
				30.000	

A. Verwaltungshaushalt - Einzelpläne 1. Nachtragsplan

Gemeinde **1 Stadt Laufen**
 Einzelplan **7 Öffentliche Einrichtungen, Wirtschaftsförderung**
 Abschnitt **72 Abfallbeseitigung**
 U-Abschnitt **7200 Abfallbeseitigung**

Haushaltsstelle		Haushaltsansatz			Erläuterungen Amt
Nr.	Bezeichnung	neu 2013	bisher 2013	Mehr	
		EUR	EUR	Weniger EUR	
1	2	3	4	5	6
	Einnahmen				
.1100	Abfallbeseitigungsgebühren	270.000	270.000		
.1300	Einnahmen aus Verkauf	1.500	1.500		
.1500	Sonstige Verwaltungs- und Betriebseinnahmen	600	600		
.1620	Erstattungen des Landkreises (DSD)	14.000	14.000		
	Einnahmen	286.100	286.100	0	0
	Ausgaben				
.4140	Angestelltenvergütungen (Bauhof)	10.500	10.500		
.4160	Beschäftigungsentgelte	10.500	10.500		
.4360	Beiträge zur Versorgungskasse Geringverdiener	0	0		
.4460	Arb. Geb. Ant. z. Sozvers. Bes4	750	750		
.4480	Beiträge z. gesetzl. Sozialversicherung -Sonstige-	0	0		
.5100	Unterhalt und Betrieb der Städt. Kompostieranlage (Sperrmüll)	4.500	4.500		
.5200	Geräte, Ausst. -u. Ausrüstungsgegenstände sonstige Gebrauchsgegenstände	200	200		
.5300	Mieten und Pachten - Grünguthof und Wertstoffhof - Fa. Schauer	40.000	40.000		
.6300	Weit. Verw. -u. Betriebsausg., Kosten d. Abfallbeseitigung (Unternehmer)	81.000	81.000		
.6322	EDV-Kosten an Dritte (Software): (früher 1100.6300)	500	500		
.6400	Steuern, Versicherungen, Schadensfälle	3.000	3.000		
.6520	Post- und Fernmeldegebühren	500	500		
.6620	Vermischte Ausgaben	300	300		
.6720	Deponiegebühren an Landkreis	275.000	275.000		
.6790	Innere Verrechnungen	15.000	15.000		
.7180	Zuschuß zur Beschaffung von Kompostern (früher: 7200.7000)	200	200		
	Ausgaben	441.950	441.950	0	0
	UAB 7200	Zu-/Überschuss	-155.850	-155.850	0
		Einnahmen	286.100	286.100	0
		Ausgaben	441.950	441.950	0
	AB 72	Zu-/Überschuss	-155.850	-155.850	0

A. Verwaltungshaushalt - Einzelpläne 1. Nachtragsplan

Gemeinde **1 Stadt Laufen**
 Einzelplan **7 Öffentliche Einrichtungen, Wirtschaftsförderung**
 Abschnitt **73 Märkte**
 U-Abschnitt **7300 Märkte**

Haushaltsstelle		Haushaltsansatz			Erläuterungen Amt
Nr.	Bezeichnung	neu	bisher	Mehr	
		2013	2013	Weniger	
1	2	3	4	5	6
	Einnahmen				
.1100	Benutzungsgebühren	3.000	3.000		
.1500	Sonst. Verwaltungs- und Betriebseinnahmen (Weihnachtsmarkt)	2.500	2.500		
	Einnahmen	5.500	5.500	0	0
	Ausgaben				
.4140	Angestelltenvergütungen (Bauhof)	2.000	2.000		
.4160	Beschäftigungsentgelte und dergl.	0	0		
.5400	Bewirtschaftung der Grundstücke und baulichen Anlagen	900	900		
.6300	weitere Betriebs- und Sachausgaben (Weihnachtsmarkt)	8.000	8.000		
.6620	Vermischte Ausgaben	200	200		
.6791	innere Verrechnungen (Salzachhalle)	3.500	3.500		
	Ausgaben	14.600	14.600	0	0
	UAB 7300	Zu-/Überschuss	-9.100	-9.100	0
				0	0
	Einnahmen	5.500	5.500	0	0
				0	0
	Ausgaben	14.600	14.600	0	0
				0	0
	AB 73	Zu-/Überschuss	-9.100	-9.100	0
				0	0

A. Verwaltungshaushalt - Einzelpläne 1. Nachtragsplan

Gemeinde **1 Stadt Laufen**
 Einzelplan **7 Öffentliche Einrichtungen, Wirtschaftsförderung**
 Abschnitt **74 Schlacht- und Viehhöfe (Schlachthaus)**
 U-Abschnitt **7400 Schlachthof**

Haushaltsstelle		Haushaltsansatz			Erläuterungen Amt
Nr.	Bezeichnung	neu	bisher	Mehr	
		2013	2013	Weniger	
		EUR	EUR	EUR	
1	2	3	4	5	6
	Einnahmen				
.1100	Benutzungsgeb. u. ähnl. Entgelte (Schlachthaus-Sanitätskühlraumgeb.)	74.000	74.000		
.1500	Sonstige Verwaltungs- u. Betriebseinnahmen (Freibankerlöse u. dergl.)	1.000	1.000		
.1770	Spenden private Unternehmen (Raiba)	0	0		
.1780	Spenden (Vereinen, Privatpersonen)	0	0		
	Einnahmen	75.000	75.000	0	0
	Ausgaben				
.4140	Vergütung für Beschäftigte incl. Tierarzt	54.500	54.500		
.4160	Beschäftigungsentgelte und dergl.	0	0		
.4340	Zusatzversorgung Beschäftigte	2.800	2.800		
.4440	Beiträge zur gesetzl. Sozialversicherung Beschäftigte	7.300	7.300		
.4500	Beihilfen, Unterstützungen etc.	50	50		
.5000	Unterhaltung der Grundstücke und Bau- lichen Anlagen	2.000	2.000		
.5200	Geräte, Ausst. -u. Ausrüstungsgegenständ sonstige Gebrauchsgegenstände	3.000	3.000		
.5400	Bewirtschaftung der Grundstücke und baulichen Anlagen	11.000	11.000		
.6300	Weitere Sachausgaben	500	500		
.6363	Konfiskatentsorgung (früher: 7400.5400)	21.000	21.000		
.6400	Steuern, Versicherungen, Schadensfälle	600	600		
.6500	Geschäftsausgaben, (Bürobedarf, Fahrko- sten u. dergl.), Untersuchungsgebühr	1.000	1.000		
.6520	Post- und Fernmeldegebühren	700	700		
.6620	Weitere allg. Sächliche Ausgaben (ver- mischte Ausgaben, Abfallbeseitigung)	800	800		
.6790	Innere Verrechnungen	6.500	6.500		
.6800	Abschreibungen	12.000	12.000		
.6850	Verzinsung des Anlagekapitals	4.500	4.500		
	Ausgaben	128.250	128.250	0	0
	UAB 7400			0	0
	Zu-/Überschuss	-53.250	-53.250	0	0

A. Verwaltungshaushalt - Einzelpläne 1. Nachtragsplan

Gemeinde **1 Stadt Laufen**
 Einzelplan **7 Öffentliche Einrichtungen, Wirtschaftsförderung**
 Abschnitt **74 Schlacht- und Viehhöfe (Schlachthaus)**
 U-Abschnitt **7400 Schlachthof**

Haushaltsstelle		Haushaltsansatz			Erläuterungen Amt
Nr.	Bezeichnung	neu	bisher	Mehr	
		2013	2013	Weniger	
1	2	3	4	5	6
	Einnahmen	75.000	75.000	0	
	Ausgaben	128.250	128.250	0	
AB 74	Zu-/Überschuss	-53.250	-53.250	0	

A. Verwaltungshaushalt - Einzelpläne 1. Nachtragsplan

Gemeinde **1 Stadt Laufen**
 Einzelplan **7 Öffentliche Einrichtungen, Wirtschaftsförderung**
 Abschnitt **75 Bestattungswesen**
 U-Abschnitt **7500 Friedhof**

Haushaltsstelle		Haushaltsansatz			Erläuterungen Amt
Nr.	Bezeichnung	neu	bisher	Mehr	
		2013	2013	Weniger	
1	2	3	4	5	6
		EUR	EUR	EUR	
	Einnahmen				
.1100	Benutzungsgebühren	133.000	133.000		
.1300	Einnahmen aus Verkauf	100	100		
.1400	Mieten und Pachten	8.400	8.400		
.1500	Sonstige Verwaltungs- und Betriebsein- nahmen	1.000	1.000		
.1700	Zuweisungen und Zuschüsse für laufende Zwecke	0	0		
.1760	Spenden (Sparkasse, Landesbank)	0	0		
.1770	Spenden private Unternehmen (Raiba)	500	500		
.1780	Spenden (z. B. Privatpersonen, Vereine)	0	0		
	Einnahmen	143.000	143.000	0	0
	Ausgaben				
.4140	Vergütung für Beschäftigte	45.500	45.500		
.4160	Beschäftigungsentgelte u. dergl. (Leichenträger)	3.500	3.500		
.4340	Beiträge zu Versorgungskassen Beschäftigte	3.300	3.300		
.4360	Beiträge zur Versorgungskasse Geringverdiener	300	300		
.4440	Beiträge zur gesetzl. Sozialversicherung Beschäftigte	7.800	7.800		
.4460	Arb. Geb. Ant. z. Sozvers. Bes4	1.000	1.000		
.4480	Beiträge z. gesetzl. Sozialversicherung -Sonstige-	0	0		
.4500	Beihilfen, Unterstützungen u. dergl.	50	50		
.5000	Unterhaltung d. Grundstücke u. baul. An- lagen usw. Leichenhaus	5.000	5.000		
.5100	Unterh. des sonst. bewegl. Vermögens (Benzin f. Rasenmäher, Streusalz usw.)	800	800		
.5200	Geräte, Ausst. -u. Ausrüstungsgegenständ sonst. Gebrauchsgegenstände	2.500	2.500		
.5400	Bewirtschaftung der Grundstücke und bau- lichen Anlagen	7.000	7.000		
.5500	Haltung von Leichenfahrzeugen (Rechts- schutzgebühren, Versicherungen)	7.000	7.000		
.5600	Bes. Aufwendungen für Bedienstete (Ar- beits- u. Schutzkleidung)	800	800		
.6322	EDV-Kosten an Dritte (Software): EIFried (früher 1100.6300)	1.000	1.000		
.6365	Bestattungsdienstleistungen durch Dritte (Sarg, Feuerbestattungskosten usw.)	45.000	45.000		
.6400	Steuern, Vers. , Schadensfälle (Beiträge zur gesetzl. Unfallvers., Feuervers.)	1.500	1.500		
.6500	Bürobedarf	200	200		

A. Verwaltungshaushalt - Einzelpläne 1. Nachtragsplan

Gemeinde **1 Stadt Laufen**
 Einzelplan **7 Öffentliche Einrichtungen, Wirtschaftsförderung**
 Abschnitt **75 Bestattungswesen**
 U-Abschnitt **7500 Friedhof**

Haushaltsstelle		Haushaltsansatz			Erläuterungen Amt
Nr.	Bezeichnung	neu	bisher	Mehr	
		2013	2013	Weniger	
1	2	3	4	5	6
.6520	Post- und Fernmeldegebühr	1.500	1.500		
.6540	Dienstreisen (Fahrtkosten, Tagegelder)	600	600		
.6620	Vermischte Ausgaben	100	100		
.6790	Innere Verrechnungen	14.800	14.800		
.6800	Abschreibungen	6.700	6.700		
.6850	Verzinsung des Anlagekapitals	8.000	8.000		
.7000	Zuschüsse kirchlicher Friedhof	0	0		
	Ausgaben	163.950	163.950	0	
	UAB 7500				
	Zu-/Überschuss	-20.950	-20.950	0	
				0	
	Einnahmen	143.000	143.000	0	
				0	
	Ausgaben	163.950	163.950	0	
				0	
	AB 75				
	Zu-/Überschuss	-20.950	-20.950	0	
				0	

A. Verwaltungshaushalt - Einzelpläne 1. Nachtragsplan

Gemeinde **1 Stadt Laufen**
 Einzelplan **7 Öffentliche Einrichtungen, Wirtschaftsförderung**
 Abschnitt **76 Sonstige öffentliche Einrichtungen**
 U-Abschnitt **7620 Plakatanschlag**

Haushaltsstelle		Haushaltsansatz			Erläuterungen Amt
Nr.	Bezeichnung	neu	bisher	Mehr	
		2013	2013	Weniger	
1	2	3	4	5	6
	Einnahmen				
.1400	Mieten und Pachten	1.000	1.000		
	Einnahmen	1.000	1.000	0	0
	Ausgaben				
	Ausgaben	0	0	0	0
	UAB 7620	1.000	1.000	0	0
	Zu-/Überschuss	1.000	1.000	0	0

A. Verwaltungshaushalt - Einzelpläne 1. Nachtragsplan

Gemeinde **1 Stadt Laufen**
 Einzelplan **7 Öffentliche Einrichtungen, Wirtschaftsförderung**
 Abschnitt **76 Sonstige öffentliche Einrichtungen**
 U-Abschnitt **7630 Öffentliche Glocken- und Uhrenanlagen**

Haushaltsstelle		Haushaltsansatz			Erläuterungen Amt
Nr.	Bezeichnung	neu	bisher	Mehr	
		2013	2013	Weniger	
		EUR	EUR	EUR	
1	2	3	4	5	6
	Einnahmen				
	Einnahmen	0	0	0	0
	Ausgaben				
.5200	Uhrenwartungsvertrag und sonstiges	1.000	1.000		
	Ausgaben	1.000	1.000	0	0
	UAB 7630				
	Zu-/Überschuss	-1.000	-1.000	0	0

A. Verwaltungshaushalt - Einzelpläne 1. Nachtragsplan

Gemeinde **1 Stadt Laufen**
 Einzelplan **7 Öffentliche Einrichtungen, Wirtschaftsförderung**
 Abschnitt **76 Sonstige öffentliche Einrichtungen**
 U-Abschnitt **7640 Bürgerhaus**

Haushaltsstelle		Haushaltsansatz			Erläuterungen Amt
Nr.	Bezeichnung	neu	bisher	Mehr	
		2013	2013	Weniger	
		EUR	EUR	EUR	
1	2	3	4	5	6
	Einnahmen				
.1100	Benutzungsgebühren für Fremdveranst.	2.000	2.000		
.1160	Eintrittsgelder für Eigenveranstaltungen	5.000	5.000		
.1400	Mieten (Einnahmen aus der Vermietung von Räumen im Bürgerhaus)	30.000	30.000		
.1520	sonst. Verwaltungs- und Betriebseinn.	1.000	1.000		
.1770	Spenden private Unternehmen (Raiba)	100	100		
.1780	Spenden (z. B. Privatpersonen, Vereine)	0	0		
	Einnahmen	38.100	38.100	0	0
	Ausgaben				
.4140	Tariflich Beschäftigte	13.100	13.100		
.4160	Beschäftigungsentgelte und dergl.	0	0		
.4340	Beiträge zu Versorgungskassen Beschäftigte	750	750		
.4440	Beiträge zur gesetzl. Sozialversicherung Beschäftigte	2.000	2.000		
.4500	Beihilfen, Unterstützungen u. dergl.	50	50		
.5000	Unterhaltung der Grundstücke und baulichen Anlagen	3.000	3.000		
.5200	Geräte, Ausst.-u. Ausrüstungsgegenstände sonst. Gebrauchsgegenstände	1.000	1.000		
.5400	Bewirtschaftung der Grundstücke und baulichen Anlagen	18.000	18.000		
.6300	Weitere Betriebs- und Sachausgaben	5.000	5.000		
.6400	Steuern, Versicherungen, Schadensfälle	1.700	1.700		
.6520	Post- und Fernmeldegebühren	800	800		
.6620	Vermischte Ausgaben	500	500		
.6791	innere Verrechnungen (Salzachhalle)	3.700	3.700		
	Ausgaben	49.600	49.600	0	0
	UAB 7640	Zu-/Überschuss	-11.500	-11.500	0
				0	0

A. Verwaltungshaushalt - Einzelpläne 1. Nachtragsplan

Gemeinde **1 Stadt Laufen**
 Einzelplan **7 Öffentliche Einrichtungen, Wirtschaftsförderung**
 Abschnitt **76 Sonstige öffentliche Einrichtungen**
 U-Abschnitt **7641 Salzachhalle**

Haushaltsstelle		Haushaltsansatz			Erläuterungen Amt
Nr.	Bezeichnung	neu	bisher	Mehr	
		2013	2013	Weniger	
		EUR	EUR	EUR	
1	2	3	4	5	6
	Einnahmen				
.1100	Benutzungsgeb. für Fremdveranstaltungen	12.000	12.000		
.1101	Benutzungsgebühren Kleinkunsthöhne (früher: 7641.1480)	3.000	3.000		
.1110	Benutzungsgebühren Vereinsveranstaltung (interne Verrechnung)	45.000	45.000		
.1120	Mwst. - voller Steuersatz	10.000	10.000		
.1130	Mwst. - ermäßigter Steuersatz	3.000	3.000		
.1151	Eintrittsgelder für Eigenveranstaltungen (sonst. Salzachhallenveranstaltungen)	40.000	40.000		
.1161	Eintrittsgelder Kleinkunsthöhne	15.000	15.000		
.1171	Eintrittsgelder Abo-Theater	30.000	30.000		
.1190	Einnahmen aus der Garderobenverpachtung	300	300		
.1410	Werbeeinnahmen	5.000	5.000		
.1450	Pacht aus Restaurant und Tanzlokal	20.000	20.000		
.1470	Rückvergütung für Bier- und Getränke- lieferungen	0	0		
.1520	Sonst. Verwaltungs- und Betriebseinnahme - voller Steuersatz -	500	500		
.1530	Sonst. Verwaltungs- und Betriebseinnahme - steuerfrei	500	500		
.1560	Umsatzsteuer - Rückvergütung	10.000	10.000		
.1680	Erstattung Arbeitsamt Salzburg (Garlock)	0	0		
.1691	innere Verrechnungen (Salzachhalle)	58.000	58.000		
.1710	Zuweisungen und Zuschüsse für laufende Zwecke vom Land	100	100		
.1720	Zuweisungen und Zuschüsse für laufende Zwecke vom Bezirk	100	100		
.1770	Spenden private Unternehmen (Raiba)	100	100		
.1780	Spenden (z. B. Privatpersonen, Vereine)	0	0		
	Einnahmen	252.600	252.600	0	0
	Ausgaben				
.4140	Vergütung für Beschäftigte	155.000	155.000		
.4160	Beschäftigungsentgelte und dergl.	26.000	26.000		
.4340	Beiträge zur Versorg. -Kasse Beschäftigte	12.000	12.000		
.4360	Zusatzversorgung für Geringverd.	2.000	2.000		
.4440	Beiträge zur gesetzl. Sozialversicherung Beschäftigte	31.000	31.000		
.4460	Arb. Geb. Ant. z. Soz. Vers.	7.800	7.800		
.4480	Beiträg zur Ges. Sozialversicherung Aushilfskräfte	0	0		
.4500	Beihilfen, Unterstützungen und dergl.	50	50		
.4600	Personal-Nebenausgaben	300	300		

A. Verwaltungshaushalt - Einzelpläne 1. Nachtragsplan

Gemeinde **1 Stadt Laufen**
 Einzelplan **7 Öffentliche Einrichtungen, Wirtschaftsförderung**
 Abschnitt **76 Sonstige öffentliche Einrichtungen**
 U-Abschnitt **7641 Salzachhalle**

Haushaltsstelle		Haushaltsansatz			Erläuterungen Amt
Nr.	Bezeichnung	neu	bisher	Mehr	
		2013	2013	Weniger	
1	2	3	4	5	6
.5000	Bauunterhalt Salzachhalle	5.000	5.000		
.5010	Bauunterhalt Salzachstuben und Tanzlokal	1.000	1.000		
.5020	Unterhalt der Außenanlagen	500	500		
.5100	Unterhalt und Wartung von Technischen Einrichtungen	6.000	6.000		
.5200	Ausrüstungsgegenst. sonstige Gebrauchsgegenstände (bis zu EUR 50.--)	500	500		
.5210	Geräte, Ausrüstungsgegenst. sonst. Gebrauchsgegenst. (bis Euro 400.--)	1.000	1.000		
.5300	Anmietung von Geräten	3.000	3.000		
.5400	Bewirtschaftungskosten	50.000	50.000		
.6010	Dekorationskosten	1.000	1.000		
.6300	Veranstaltungsaufwand, allgem. Werbung Eintrittskarten, Druckerei	40.000	40.000		
.6310	Weitere Betriebsausgaben	100	100		
.6322	EDV-Kosten an Dritte (Software): (früher 1100.6300)	1.000	1.000		
.6331	Veranstaltungsaufwand, Honorar allgemein Salzachhalle	50.000	50.000		
.6341	Veranstaltungsaufwand, Honorar Kleinkunsthöhne	20.000	20.000		
.6351	Veranstaltungsaufwand, Honorar Abo-Theater	50.000	50.000		
.6400	Steuern, Versicherungen und Schadensfälle	19.000	19.000		
.6410	Umsatzsteuer - Zahlung an Finanzamt	10.000	10.000		
.6420	Abzugsfähige Vorsteuer - Veranstaltungen	30.000	30.000		
.6440	Abzugsfähige Vorsteuer - sonst. Ausgaben (Auftr. nach allg. Schlüssel)	2.000	2.000		
.6500	Bürobedarf	500	500		
.6510	Bücher und Zeitschriften	800	800		
.6520	Post- und Fernmeldegebühren	4.000	4.000		
.6540	Dienstreisen, Fahrtkosten	1.200	1.200		
.6550	Anwalts- und Gerichtskosten, Bilanzstellung	1.000	1.000		
.6590	Sonstige Geschäftsausgaben	500	500		
.6610	Mitgliedsbeiträge	300	300		
.6790	Innere Verrechnungen	21.500	21.500		
.6800	Abschreibungen	65.000	65.000		
.6850	Verzinsung des Anlagekapitals	22.000	22.000		

A. Verwaltungshaushalt - Einzelpläne 1. Nachtragsplan

Gemeinde **1 Stadt Laufen**
 Einzelplan **7 Öffentliche Einrichtungen, Wirtschaftsförderung**
 Abschnitt **78 Förderung der Land- und Forstwirtschaft**
 U-Abschnitt **7800 Förderung der Land- und Forstwirtschaft**

Haushaltsstelle		Haushaltsansatz			Erläuterungen Amt
Nr.	Bezeichnung	neu	bisher	Mehr	
		2013	2013	Weniger	
1	2	3	4	5	6
	Einnahmen	0	0	0	
	Ausgaben			0	
.7000	Zuschuß für landwirtschaftliche Ausstellungen	300	300		
.7170	Zuw. an Teilnehmerge m. Flurbereinigung	0	0		
.7180	Zuweisung, Zuschüsse an Privatpersonen, Vereine (Obst- und Gartenbauverein)	2.000	2.000		
	Ausgaben	2.300	2.300	0	
	UAB 7800 Zu-/Überschuss	-2.300	-2.300	0	
	Einnahmen	0	0	0	
	Ausgaben	2.300	2.300	0	
	AB 78 Zu-/Überschuss	-2.300	-2.300	0	

A. Verwaltungshaushalt - Einzelpläne 1. Nachtragsplan

Gemeinde **1 Stadt Laufen**
 Einzelplan **7 Öffentliche Einrichtungen, Wirtschaftsförderung**
 Abschnitt **79 Fremdenverkehr, sonstige Förderung v. Wirtschaft und Verkehr**
 U-Abschnitt **7900 Fremdenverkehr, sonstige Förderung v. Wirtschaft**

Haushaltsstelle		Haushaltsansatz			Erläuterungen Amt
Nr.	Bezeichnung	neu	bisher	Mehr	
		2013	2013	Weniger	
		EUR	EUR	EUR	
1	2	3	4	5	6
	Einnahmen				
.1100	Benutzungsgebühren, Beiträge, Bettengeld	200	200		
.1300	Einnahmen aus Verkauf, Führungen usw.	5.000	5.000		
.1400	Mieten und Pachten	0	0		
.1770	Spenden private Unternehmen (Raiba)	2.000	2.000		
.1780	Spenden (z. B. Privatpersonen, Vereine)	0	0		
	Einnahmen	7.200	7.200	0	0
	Ausgaben				
.4140	Tariflich Beschäftigte	39.500	39.500		
.4160	Beschäftigungsentgelte und dergl.	4.000	4.000		
.4340	Beiträge zu Versorgungskassen	1.500	1.500		
.4440	Beiträge zur gesetzl. Sozialversicherung	4.100	4.100		
.4460	Arb. Geb. Ant. z. Sozvers. Bes 4	0	0		
.5000	Unterhalt der Grundstücke und baulichen Anlagen	500	500		
.5210	Geräte, Ausstattungsgegenstände (Weihnachtsbeleuchtung) fr. 79.7172	2.000	2.000		
.5300	Mieten und Pachten (Miete im Bürgerbüro)	1.200	1.200		
.5400	Bewirtschaftung der Grundstücke und baulichen Anlagen (Fremdenverk.-Büro)	1.200	1.200		
.6300	Sonstige Sachausgaben (Fremdenverkehrs- werbung usw.)	10.000	10.000		
.6322	EDV-Kosten an Dritte (Software): (früher 1100.6300)	500	500		
.6500	Bürobedarf	300	300		
.6520	Post- und Fernmeldegebühren	600	600		
.6540	Dienstreisen (Fahrtkosten, Tagegelder)	700	700		
.6610	Mitgliedbeitr. an Verbände, Vereine und dergl. (FVV Rupertiwinkel), BGLT	28.000	28.000		
.6791	innere Verrechnungen (Salzachhalle)	17.000	17.000		
.7000	Zuschüsse Laufen Aktiv	2.000	2.000		
.7130	Umlage von Zweckverbänden (z. B. Gewerbeflächenmanagement)	5.000	5.000		
.7171	Übrige Bereiche (Fremdenverkehrsverein u. dergl. sowie Mietzuschuß)	0	0		
	Ausgaben	118.100	118.100	0	0
	UAB 7900				
	Zu-/Überschuss	-110.900	-110.900	0	0

A. Verwaltungshaushalt - Einzelpläne 1. Nachtragsplan

Gemeinde **1 Stadt Laufen**
 Einzelplan **7 Öffentliche Einrichtungen, Wirtschaftsförderung**
 Abschnitt **79 Fremdenverkehr, sonstige Förderung v. Wirtschaft und Verkehr**
 U-Abschnitt **7900 Fremdenverkehr, sonstige Förderung v. Wirtschaft**

Haushaltsstelle		Haushaltsansatz			Erläuterungen Amt
Nr.	Bezeichnung	neu	bisher	Mehr	
		2013	2013	Weniger	
1	2	3	4	5	6
	Einnahmen	7.200	7.200	0	
	Ausgaben	118.100	118.100	0	
AB	79 Zu-/Überschuss	-110.900	-110.900	0	
	Einnahmen	1.826.000	1.856.000	0	
	Ausgaben	2.502.450	2.472.450	30.000	
EP	7 Zu-/Überschuss	-676.450	-616.450	-30.000	
				30.000	

A. Verwaltungshaushalt - Einzelpläne 1. Nachtragsplan

Gemeinde **1 Stadt Laufen**
 Einzelplan **8 Wirtschaftliche Unternehmen, allgemeines Grund- und**
 Abschnitt **81 Versorgungsunternehmen**
 U-Abschnitt **8100 Elektrizitätsversorgung**

Haushaltsstelle		Haushaltsansatz			Erläuterungen Amt
Nr.	Bezeichnung	neu	bisher	Mehr	
		2013	2013	Weniger	
1	2	3	4	5	6
	Einnahmen				
.2200*	Konzessionsabgaben e-on	220.000	180.000	40.000	
	Einnahmen	220.000	180.000	40.000	
				0	
	Ausgaben				
	Ausgaben	0	0	0	
				0	
UAB 8100	Zu-/Überschuss	220.000	180.000	40.000	
				0	

A. Verwaltungshaushalt - Einzelpläne 1. Nachtragsplan

Gemeinde **1 Stadt Laufen**
 Einzelplan **8 Wirtschaftliche Unternehmen, allgemeines Grund- und**
 Abschnitt **81 Versorgungsunternehmen**
 U-Abschnitt **8150 Wasserversorgung**

Haushaltsstelle		Haushaltsansatz			Erläuterungen Amt
Nr.	Bezeichnung	neu	bisher	Mehr	
		2013	2013	Weniger	
		EUR	EUR	EUR	
1	2	3	4	5	6
	Einnahmen				
.1100*	Entgelte für Wasserlieferung einschl. Grundgebühren u. Zählermiete	590.000	620.000	-30.000	
.1101	Entgelt für Bauwasser	200	200		
.1110	Entgelte für die Unterhaltung der Anschlüsse	3.000	3.000		
.1120	Umsatzsteuer (Mwst) aus steuerpfl. Entgelten	55.000	55.000		
.1400	Mieten und Pachten	0	0		
.1500	Sonst. Verw.- u. Betriebseinn. - (Umsat- steuerrückvergütung - verm. Einnahmen)	25.000	25.000		
.2200	Konzessionsabgabe	0	0		
	Einnahmen	673.200	703.200	0	
				-30.000	
	Ausgaben				
.4140	Vergütung für Beschäftigte	50.000	50.000		
.4160	Beschäftigungsentgelte und dergl.	0	0		
.4340	Beiträge zur Versorgungskasse Beschäftigte	7.000	7.000		
.4440	Beiträge zur gesetzl. Sozialversicherung Beschäftigte	17.000	17.000		
.4460	Arb. Geb. Ant. z. Sozvers. Bes 4	0	0		
.4500	Beihilfen, Unterstützungen und dergl.	50	50		
.4600	Personal-Nebenko. (Gemeinschaftsveranst. Vertretungen und dergl.)	300	300		
.5000	Unterhaltung der Grundstücke und bauli- chen Anlagen	3.000	3.000		
.5010	Unterhalt Brauchwasserbrunnen	3.000	3.000		
.5100	Unterhaltung des sonst. unbeweglichen Vermögens (Hausanschlußleitung)	30.000	30.000		
.5110	Sonstiger Unterhalt für Rohrleitungen, Schächte, Hauptleitung, Fernsteuerung	35.000	35.000		
.5120	Material auf Lager	10.000	10.000		
.5200*	Geräte, Ausst.- u. Ausrüstungsgegenstän- sonstige Gebrauchsgegenstände	2.000	5.000	-3.000	
.5210	Unterhaltung u. Instandsetzung d. Was- sermesser (Reparatur u. Eichen)	500	500		
.5400	Bewirtschaftung der Grundstücke und bau- lichen Anlagen	4.000	4.000		
.5500	Haltung von Fahrzeugen (Wasserwart)	3.000	3.000		
.5600	Bes. Aufwendungen für Bedienstete (Ar- beits- u. Schutzkleidung)	1.000	1.000		
.5620	Aus- und Fortbildung	3.000	3.000		
.6310	Konzessionsabgabe	0	0		
.6320	Sonst. laufende Betriebsausgaben (Werk- stättenbedarf, sonst. Verbrauchsmittel)	600	600		
.6322	EDV-Kosten an Dritte (Software): Cipkom (früher: 1100.6300)	4.000	4.000		

A. Verwaltungshaushalt - Einzelpläne 1. Nachtragsplan

Gemeinde **1 Stadt Laufen**
 Einzelplan **8 Wirtschaftliche Unternehmen, allgemeines Grund- und**
 Abschnitt **81 Versorgungsunternehmen**
 U-Abschnitt **8150 Wasserversorgung**

Haushaltsstelle		Haushaltsansatz			Erläuterungen Amt
Nr.	Bezeichnung	neu	bisher	Mehr	
		2013	2013	Weniger	
1	2	EUR	EUR	EUR	6
.6330	Betriebsstoffe - Pumpkosten	23.000	23.000		
.6331	Pumpkosten Brauchwasserbrunnen	1.200	1.200		
.6350*	Bezug von Fremdwasser (Surgruppe)	68.500	55.000	13.500	
.6400	Körperschaftssteuer - Gewerbesteuer	1.000	1.000		
.6410	Umsatzsteuer (an das Finanzamt)	30.000	30.000		
.6420	Umsatzsteuer an Lieferanten usw. (soweit als Vorsteuer abziehbar)	80.000	80.000		
.6430	Versicherungen (Haftpflicht-, Vermögens- schaden-, Unfallversicherung und dergl.)	3.500	3.500		
.6440	Steuern, Versicherungen, Schadensfälle	600	600		
.6450	Berufsgenossenschaft	1.000	1.000		
.6500	Bürobedarf	500	500		
.6510	Bücher und Zeitschriften	200	200		
.6520	Post- und Fernmeldegebühren	2.500	2.500		
.6540	Dienstreisen (Reisekostenvergütung, Fahrtkosten)	1.500	1.500		
.6550	Sachverständigen-, Gerichts- u. ähnliche Kosten (Prüfungsverband und dergl.)	6.000	6.000		
.6580	Sonstige Geschäftsausgaben (Transport-, Fahrt- und Lagerkosten und dergl.)	600	600		
.6610	Mitgliedsbeiträge an Verbände, Vereine und dergl.	1.000	1.000		
.6620	Vermischte Ausgaben	500	500		
.6790	Innere Verrechnungen	55.000	55.000		
.6800	Abschreibung	180.000	180.000		
.6850	Verzinsung des Anlagekapitals	164.000	164.000		
	Ausgaben	794.050	783.550	13.500	
				-3.000	
	UAB 8150	Zu-/Überschuss	-120.850	-80.350	-13.500
				27.000	
		Einnahmen	893.200	883.200	40.000
				-30.000	
		Ausgaben	794.050	783.550	13.500
				-3.000	
	AB 81	Zu-/Überschuss	99.150	99.650	26.500
				27.000	

A. Verwaltungshaushalt - Einzelpläne 1. Nachtragsplan

Gemeinde **1 Stadt Laufen**
 Einzelplan **8 Wirtschaftliche Unternehmen, allgemeines Grund- und**
 Abschnitt **82 Verkehrsunternehmen**
 U-Abschnitt **8200 Stadtbus**

Haushaltsstelle		Haushaltsansatz			Erläuterungen Amt
Nr.	Bezeichnung	neu	bisher	Mehr	
		2013	2013	Weniger	
1	2	3	4	5	6
	Einnahmen				
.1100	Benutzungsgebühren	2.500	2.500		
.1120	Mehrwertsteuer (City-Bus)	1.500	1.500		
.1500	Vermischte Einnahmen (Stadtbus)	2.500	2.500		
.1520	USt. Rückerstattung	0	0		
.1710	Zuweisungen und Zuschüsse für laufende Zwecke (ÖPNV)	3.000	3.000		
	Einnahmen	9.500	9.500	0	0
	Ausgaben				
.4140	Angestelltenvergütungen	7.200	7.200		
.4160	Beschäftigungsentgelte und dergl.	16.500	16.500		
.4340	Beiträge zu Versorgungskassen Angestellte	600	600		
.4360	Zusatzversorgung für Geringverd.	1.300	1.300		
.4440	Beiträge zur gesetzl. Sozialversicherung Angestellte	1.500	1.500		
.4460	Arb. Geb. Ant. z. Sozvers. Bes 4	5.000	5.000		
.4480	Beiträge z. gesetzl. Sozialversicherung -Sonstige-	0	0		
.5200	Geräte, Ausstattungs- und Ausrüstungs- gegenstände, sonstige Gebrauchsgegenst.	500	500		
.5300	Mieten und Pachten (Garage)	0	0		
.5500	Haltung von Fahrzeugen - Stadtbus -	7.000	7.000		
.6400	Steuern, Versicherungen und Schadens- fälle	500	500		
.6410	Umsatzsteuer an das Finanzamt	200	200		
.6420	Vorsteuer 19 %	1.500	1.500		
.6500	Geschäftsausgaben, Bürobedarf	100	100		
.6520	Post- und Fernmeldegebühren	300	300		
.6620	Weitere allgemeine Sächliche - vermisch- te - Ausgaben	200	200		
	Ausgaben	42.400	42.400	0	0
	UAB 8200	Zu-/Überschuss	-32.900	-32.900	0
				0	
	Einnahmen	9.500	9.500	0	0
	Ausgaben	42.400	42.400	0	0
	AB 82	Zu-/Überschuss	-32.900	-32.900	0
				0	

A. Verwaltungshaushalt - Einzelpläne 1. Nachtragsplan

Gemeinde **1 Stadt Laufen**
 Einzelplan **8 Wirtschaftliche Unternehmen, allgemeines Grund- und**
 Abschnitt **88 Allgemeines Grundvermögen**
 U-Abschnitt **8800 Allgemeines Grundvermögen**

Haushaltsstelle		Haushaltsansatz			Erläuterungen Amt
Nr.	Bezeichnung	neu	bisher	Mehr	
		2013	2013	Weniger	
1	2	EUR	EUR	EUR	6
	Einnahmen				
.1400	Mieten und Pachten	71.000	71.000		
.1500	Sonst. Verwaltungs- und Betriebsein- nahmen	100	100		
	Einnahmen	71.100	71.100	0	0
	Ausgaben				
.4140	Angestelltenvergütungen (Bauhof)	14.000	14.000		
.4160	Beschäftigungsentgelte und dergl.	0	0		
.4360	Beiträge zur Versorgungskasse Geringverdiener	0	0		
.4460	Arb. Geb. Ant. z. Sozvers. Bes 4	0	0		
.5000	Unterhaltung der Grundstücke und bau- lichen Anlagen	20.000	20.000		
.5100	Unterhaltung des sonstigen beweglichen Vermögens	2.000	2.000		
.5200	Geräte, Ausst.- und Ausrüstungsgegenst. sonstige Gebrauchsgegenstände	2.000	2.000		
.5400*	Bewirtschaftung der Grundstücke und bau- lichen Anlagen	25.000	30.000	-5.000	
.5500	Haltung von Fahrzeugen (Hausmeister- fahrzeug)	1.000	1.000		
.6300	Weitere Verwaltungs- und Betriebsausga- ben	600	600		
.6400	Steuern, Versicherungen, Haftpflichtver- sicherung, Schadensfälle	12.000	12.000		
.6520	Post- und Fernmeldegebühren Kabelgebühren	1.000	1.000		
.6550	Sachverständigen-, Gerichts- und ähnliche Kosten	1.000	1.000		
.6620	Vermischte Ausgaben	500	500		
	Ausgaben	79.100	84.100	0	-5.000
	UAB 8800	Zu-/Überschuss	-8.000	-13.000	0
				-5.000	
	Einnahmen	71.100	71.100	0	0
	Ausgaben	79.100	84.100	0	-5.000
	AB 88	Zu-/Überschuss	-8.000	-13.000	0
				-5.000	

A. Verwaltungshaushalt - Einzelpläne 1. Nachtragsplan

Gemeinde **1 Stadt Laufen**
 Einzelplan **8 Wirtschaftliche Unternehmen, allgemeines Grund- und**
 Abschnitt **88 Allgemeines Grundvermögen**
 U-Abschnitt **8800 Allgemeines Grundvermögen**

Haushaltsstelle		Haushaltsansatz			Erläuterungen Amt
Nr.	Bezeichnung	neu	bisher	Mehr	
		2013	2013	Weniger	
		EUR	EUR	EUR	
1	2	3	4	5	6
	Einnahmen	973.800	963.800	40.000	
	Ausgaben	915.550	910.050	13.500	
				-30.000	
				-8.000	
EP 8	Zu-/Überschuss	58.250	53.750	26.500	
				22.000	

A. Verwaltungshaushalt - Einzelpläne 1. Nachtragsplan

Gemeinde **1 Stadt Laufen**
 Einzelplan **9 Allgemeine Finanzwirtschaft**
 Abschnitt **90 Steuern, allgemeine Zuweisungen und allgemeine Umlagen**
 U-Abschnitt **9000 Steuern, allgemeine Zuweisungen**

Haushaltsstelle		Haushaltsansatz			Erläuterungen Amt
Nr.	Bezeichnung	neu	bisher	Mehr	
		2013	2013	Weniger	
1	2	EUR	EUR	EUR	6
	Einnahmen				
.0000	Grundsteuer A (land- und forstwirtschaftliche Betriebe)	43.000	43.000		
.0010	Grundsteuer B (sonstige Grundstücke)	500.000	500.000		
.0011	Überzahlungen Grundsteuer	0	0		
.0030	Gewerbsteuer nach Ertrag u. Kapital Vorauszahlung	1.200.000	1.200.000		
.0100	Gemeindeanteil an der Einkommensteuer	2.223.000	2.223.000		
.0120	Gemeindeanteil an der Umsatzsteuer	104.000	104.000		
.0220	Hundesteuer	11.500	11.500		
.0320	Sonstige steuerliche Einnahmen	100	100		
.0410	Schlüsselzuweisungen - Land	1.734.000	1.734.000		
.0610	Zuweisungen vom Land (Art. 7 FAG) Grunderwerbssteuer--> 9000.0616)	110.000	110.000		
.0615	Einkommensteuer-Ersatzleistung	205.000	205.000		
.0616	Grunderwerbsteuer-Anteil (Art. 8 FAG) (früher: 9000.0610)	80.000	80.000		
.0810	Überlassung des Aufkommens an Verwarnungsgeldern fließend (Ausgabe: 1101.65)	50.000	50.000		
.0811	Überlassung des Aufkommens an Verwarnungsgeldern ruhend (Ausgabe: 1101.6501)	0	0		
	Einnahmen	6.260.600	6.260.600	0	0
	Ausgaben				
.8100	Gewerbsteuerumlage nach dem Gemeindefinanzreformgesetz	320.000	320.000		
.8311	Solidarumlage	0	0		
.8320	Kreisumlage 51 % (2012: 53,5 %)	2.210.000	2.210.000		
	Ausgaben	2.530.000	2.530.000	0	0
	UAB 9000	Zu-/Überschuss	3.730.600	3.730.600	0
				0	0
	Einnahmen	6.260.600	6.260.600	0	0
	Ausgaben	2.530.000	2.530.000	0	0
				0	0
	AB 90	Zu-/Überschuss	3.730.600	3.730.600	0
				0	0

A. Verwaltungshaushalt - Einzelpläne 1. Nachtragsplan

Gemeinde **1 Stadt Laufen**
 Einzelplan **9 Allgemeine Finanzwirtschaft**
 Abschnitt **91 Sonstige allgemeine Finanzwirtschaft**
 U-Abschnitt **9100 sonstige allgemeine Finanzwirtschaft**

Haushaltsstelle		Haushaltsansatz			Erläuterungen Amt
Nr.	Bezeichnung	neu	bisher	Mehr	
		2013	2013	Weniger	
1	2	3	4	5	6
	Einnahmen				
.2060	Zinseinnahmen von sonstigen öffentl. Sonderr. (Spark. Landesbk. usw.)	5.000	5.000		
.2070	Zinseinnahmen von priv. Unternehmen (Raiffeisen- Hypo- Volksbk.)	500	500		
.2080	Zinsen sonstige (Private)	4.500	4.500		
.2090	Zinsen aus inneren Darlehen	0	0		
.2310	Schuldendienstbeihilfen vom Land	1.000	1.000		
.2700	Abschreibungen	404.700	404.700		
.2750	Verzinsung des Anlagekapitals	356.000	356.000		
	Einnahmen	771.700	771.700	0	0
	Ausgaben				
.4700	Deckungsreserve für Personalausgaben Gem Par. 11 KommHV allgemein	0	0		
.8010	Zinsausgaben für Kredite an Land	0	0		
.8020	Zinsausgaben für Kredite von Gemeinden u Gemeindeverbänden (Bezirk, Landkreis)	0	0		
.8040	Sonstige öffentl. Bereiche	0	0		
.8060	Zinsausgaben an sonstige öffentl.Sonder. (Spark. Landesbk. usw.)	8.000	8.000		
.8070	Zinsausgaben an priv. Unternehmen (Raiffeisen-, Volks-, Hypobk. usw.)	21.000	21.000		
.8080	Kreditmarkt(Privatpersonen)	0	0		
.8090	Kreditmarkt für Wasserwerk	0	0		
.8500	Deckungsreserve gem. Par. 11 KommHv (für alle übrigen Zwecke)	0	0		
.8600*	Zuführung zum Vermögenshaushalt	464.100	622.400	-158.300	
	Ausgaben	493.100	651.400	0	-158.300
	UAB 9100 Zu-/Überschuss	278.600	120.300	0	-158.300
	Einnahmen	771.700	771.700	0	0
	Ausgaben	493.100	651.400	0	-158.300
	AB 91 Zu-/Überschuss	278.600	120.300	0	-158.300

A. Verwaltungshaushalt - Einzelpläne 1. Nachtragsplan

Gemeinde **1 Stadt Laufen**
 Einzelplan **9 Allgemeine Finanzwirtschaft**
 Abschnitt **92 Abwicklung der Vorjahre**
 U-Abschnitt **9200 Abwicklung der Vorjahre**

Haushaltsstelle		Haushaltsansatz			Erläuterungen Amt
Nr.	Bezeichnung	neu	bisher	Mehr	
		2013	2013	Weniger	
1	2	3	4	5	6
	Einnahmen				
	Einnahmen	0	0	0	
				0	
	Ausgaben				
.8950	Ist-Fehlbetrag des Verwaltungshaushalts	0	0		
	Ausgaben	0	0	0	
				0	
	UAB 9200				
	Zu-/Überschuss	0	0	0	
				0	
	Einnahmen	0	0	0	
				0	
	Ausgaben	0	0	0	
				0	
	AB 92				
	Zu-/Überschuss	0	0	0	
				0	
	Einnahmen	7.032.300	7.032.300	0	
				0	
	Ausgaben	3.023.100	3.181.400	0	
				-158.300	
	EP 9				
	Zu-/Überschuss	4.009.200	3.850.900	0	
				-158.300	

Einzelpläne für das Haushaltsjahr 2013

1. Nachtragsplan

Vermögenshaushalt

- in EUR -

B. Vermögenshaushalt - Einzelpläne 1. Nachtragsplan

Gemeinde

1 Stadt Laufen

Einzelplan

0 Allgemeine Verwaltung

Abschnitt

06 Einrichtungen für die gesamte Verwaltung

U-Abschnitt

0600 Gesamtverwaltung

Haushaltsstelle		Haushaltsansatz				Investitionen und Invest.-Förderungsmaßnahmen		Erläuterungen Amt
Nr.	Bezeichnung	neu	Verpfl.-Erm.	bisher	Mehr	Gesamt- ausgabe- bedarf	bisher bereitgestellt	
		EUR	EUR	EUR	Weniger EUR			
1	2	3	4	5	6	7	8	9
	Einnahmen							
.3450*	Einnahmen aus der Veräußerung von beweglichen Sachen	0		200	-200			
	Einnahmen	0		200	0			
					-200			
	Ausgaben							
.9350*	Erwerb von bewegl. Sachen des Anlagevermögens	55.000	0	85.000	-30.000	218.572	98.572	
.9400*	Baukosten Rathaus	100	0	240.000	-239.900	718.443	98.443	
.9420*	Baunebenkosten	20.000	0	0	20.000	60.000	20.000	
	Ausgaben	75.100	0	325.000	20.000	997.015	217.015	
					-269.900			
	UAB 0600	Zu-/Überschuss	-75.100	-324.800	-20.000			
					-269.700			
					0			
	Einnahmen	0		200	0			
					-200			
	Ausgaben	75.100	0	325.000	20.000	997.015	217.015	
					-269.900			
	AB 06	Zu-/Überschuss	-75.100	-324.800	-20.000			
					-269.700			
					0			
	Einnahmen	0		200	0			
					-200			
	Ausgaben	75.100	0	325.000	20.000	997.015	217.015	
					-269.900			
	EP 0	Zu-/Überschuss	-75.100	-324.800	-20.000			
					-269.700			

B. Vermögenshaushalt - Einzelpläne 1. Nachtragsplan

Gemeinde **1 Stadt Laufen**
 Einzelplan **1 Öffentliche Sicherheit und Ordnung**
 Abschnitt **13 Brandschutz**
 U-Abschnitt **1300 Feuerwehr**

Haushaltsstelle		Haushaltsansatz				Investitionen und Invest.-Förderungsmaßnahmen		Erläuterungen Amt
Nr.	Bezeichnung	neu	Verpfl.-Erm.	bisher	Mehr	Gesamt-ausgabe-bedarf	bisher bereitgestellt	
		EUR	EUR	EUR	Weniger EUR			
1	2	3	4	5	6	7	8	9
	Einnahmen							
.3450	Verkauf von bewegl. Anlagevermögen	0		0				
.3610*	Zuweisungen f. Investitionen vom Land	3.000		7.000	-4.000			
.3620	Zuweisungen u. Investitionen vom Landkreis	500		500				
.3670	Zuweisung für Investitionen von übrig. Bereichen - Bayer.Versicherungskammer	400		400				
.3680	Zuweisungen von Privatpersonen, Vereine	2.500		2.500				
	Einnahmen	6.400		10.400	0			
					-4.000			
	Ausgaben							
.9350*	Erwerb von beweglichen Sachen des Anlagevermögens (Laufen) <i>Finanzplanung 2015: vorbehaltlich Feuerwehrbedarfsplan</i>	38.000	0	23.000	15.000	1.500.836	1.227.836	
.9351	Erwerb von beweglichen Sachen des Anlagevermögens (Leobendorf)	10.000	0	10.000		13.000	19.942	
	Ausgaben	48.000	0	33.000	15.000	1.513.836	1.247.778	
					0			
	UAB 1300 Zu-/Überschuss	-41.600		-22.600	-15.000			
					4.000			

B. Vermögenshaushalt - Einzelpläne 1. Nachtragsplan

Gemeinde **1 Stadt Laufen**
 Einzelplan **1 Öffentliche Sicherheit und Ordnung**
 Abschnitt **13 Brandschutz**
 U-Abschnitt **1301 Sanierung Feuerwehrhaus**

Haushaltsstelle		Haushaltsansatz				Investitionen und Invest.-Förderungsmaßnahmen		Erläuterungen Amt
Nr.	Bezeichnung	neu	Verpfl.-Erm.	bisher	Mehr	Gesamt-ausgabe-bedarf	bisher bereitgestellt	
		EUR	EUR	EUR	Weniger EUR			
1	2	3	4	5	6	7	8	9
	Einnahmen							
.3450	Einnahmen aus der Veräußerung von beweglichen Sachen	100		100				
	Einnahmen	100		100	0			
					0			
	Ausgaben							
.9400*	Baukosten	28.000	0	25.000	3.000	2.084.864	34.864	
.9420*	Baunebenkosten	5.000	0	25.000	-20.000	250.000	6.190	
	Ausgaben	33.000	0	50.000	3.000	2.334.864	41.054	
					-20.000			
	UAB 1301	Zu-/Überschuss	-32.900	-49.900	-3.000			
					-20.000			
		Einnahmen	6.500	10.500	0			
		Ausgaben	81.000	0	83.000	18.000	3.848.700	1.288.832
					-20.000			
	AB 13	Zu-/Überschuss	-74.500	-72.500	-18.000			
					-16.000			

B. Vermögenshaushalt - Einzelpläne 1. Nachtragsplan

Gemeinde **1 Stadt Laufen**
 Einzelplan **1 Öffentliche Sicherheit und Ordnung**
 Abschnitt **14 Katastrophenschutz, Zivilschutz**
 U-Abschnitt **1400 Katastrophenschutz, Zivilschutz**

Haushaltsstelle		Haushaltsansatz				Investitionen und Invest.-Förderungsmaßnahmen		Erläuterungen Amt
Nr.	Bezeichnung	neu	Verpfl.-Erm.	bisher	Mehr	Gesamt-ausgabe-bedarf	bisher bereitgestellt	
		EUR	EUR	EUR	Weniger EUR			
1	2	3	4	5	6	7	8	9
	Einnahmen	0		0	0			
	Ausgaben							
.9400	Baukosten	5.000	0	5.000		31.790	11.790	
	Ausgaben	5.000	0	5.000	0	31.790	11.790	
	UAB 1400 Zu-/Überschuss	-5.000		-5.000	0			
	Einnahmen	0		0	0			
	Ausgaben	5.000	0	5.000	0	31.790	11.790	
	AB 14 Zu-/Überschuss	-5.000		-5.000	0			
	Einnahmen	6.500		10.500	0			
	Ausgaben	86.000	0	88.000	18.000	3.880.490	1.300.622	
	EP 1 Zu-/Überschuss	-79.500		-77.500	-18.000			
					-16.000			

B. Vermögenshaushalt - Einzelpläne 1. Nachtragsplan

Gemeinde **1 Stadt Laufen**
 Einzelplan **2 Schulen**
 Abschnitt **21 Grund- und Hauptschulen**
 U-Abschnitt **2112 Grundschulen (Laufen und Leobendorf) ab 2012**

Haushaltsstelle		Haushaltsansatz				Investitionen und Invest.-Förderungsmaßnahmen		Erläuterungen Amt
Nr.	Bezeichnung	neu	Verpfl.-Erm.	bisher	Mehr	Gesamt-ausgabe-bedarf	bisher bereitgestellt	
		EUR	EUR	EUR	Weniger EUR			
1	2	3	4	5	6	7	8	9
	Einnahmen	0		0	0			
	Ausgaben							
.9350	Neuanschaffung von bewegl. Sachen des Anlagevermögens	11.000	0	11.000		93.718	46.718	
.9400	Baukosten	10.000	0	10.000		56.460	10.460	
	Ausgaben	21.000	0	21.000	0	150.178	57.178	
	UAB 2112 Zu-/Überschuss	-21.000		-21.000	0			

B. Vermögenshaushalt - Einzelpläne 1. Nachtragsplan

Gemeinde **1 Stadt Laufen**
 Einzelplan **2 Schulen**
 Abschnitt **21 Grund- und Hauptschulen**
 U-Abschnitt **2152 Mittelschule Laufen (ab 2012)**

Haushaltsstelle		Haushaltsansatz				Investitionen und Invest.-Förderungsmaßnahmen		Erläuterungen Amt
Nr.	Bezeichnung	neu	Verpfl.-Erm.	bisher	Mehr	Gesamt-ausgabe-bedarf	bisher bereitgestellt	
		EUR	EUR	EUR	Weniger EUR			
1	2	3	4	5	6	7	8	9
	Einnahmen	0		0	0			
	Ausgaben							
.9350	Neuanschaffung von bewegl. Sachen des Anlagevermögens	11.000	0	11.000		42.000	56.536	
.9400	Baukosten	10.000	0	10.000		174.054	14.054	
	Ausgaben	21.000	0	21.000	0	216.054	70.590	
	UAB 2152 Zu-/Überschuss	-21.000		-21.000	0			
	Einnahmen	0		0	0			
	Ausgaben	42.000	0	42.000	0	366.232	127.768	
	AB 21 Zu-/Überschuss	-42.000		-42.000	0			
	Einnahmen	0		0	0			
	Ausgaben	42.000	0	42.000	0	366.232	127.768	
	EP 2 Zu-/Überschuss	-42.000		-42.000	0			

B. Vermögenshaushalt - Einzelpläne 1. Nachtragsplan

Gemeinde **1 Stadt Laufen**
 Einzelplan **3 Wissenschaft, Forschung, Kulturpflege**
 Abschnitt **32 Museen, Sammlungen, Ausstellungen (Archiv)**
 U-Abschnitt **3210 Nichtwissensch.. Museen; Archiv, Ausstellungen**

Haushaltsstelle		Haushaltsansatz				Investitionen und Invest.-Förderungsmaßnahmen		Erläuterungen Amt
Nr.	Bezeichnung	neu	Verpfl.-Erm.	bisher	Mehr	Gesamt-ausgabe-bedarf	bisher bereitgestellt	
		EUR	EUR	EUR	Weniger EUR			
1	2	3	4	5	6	7	8	9
	Einnahmen	0		0	0			
	Ausgaben							
.9350*	Neuanschaffung von bewegl. Sachen Des Anlagevermögens	30.000	0	40.000	-10.000	120.000	30.000	
.9400*	Baukosten Archiv (Rathausplatz 2)	40.000	0	60.000	-20.000	120.000	40.000	
	Ausgaben	70.000	0	100.000	0	240.000	70.000	
					-30.000			
	UAB 3210 Zu-/Überschuss	-70.000		-100.000	0			
					-30.000			
	Einnahmen	0		0	0			
	Ausgaben	70.000	0	100.000	0	240.000	70.000	
					-30.000			
	AB 32 Zu-/Überschuss	-70.000		-100.000	0			
					-30.000			

B. Vermögenshaushalt - Einzelpläne 1. Nachtragsplan

Gemeinde **1 Stadt Laufen**
 Einzelplan **3 Wissenschaft, Forschung, Kulturpflege**
 Abschnitt **33 Theater, Konzerte, Musikpflege**
 U-Abschnitt **3330 Salzachfestspiele**

Haushaltsstelle		Haushaltsansatz				Investitionen und Invest.-Förderungsmaßnahmen		Erläuterungen Amt
Nr.	Bezeichnung	neu	Verpfl.-Erm.	bisher	Mehr	Gesamt-ausgabe-bedarf	bisher bereitgestellt	
		EUR	EUR	EUR	Weniger EUR			
1	2	3	4	5	6	7	8	9
	Einnahmen	0		0	0			
	Ausgaben							
.9350*	Neuanschaffung von bewegl. Sachen des Anlagevermögens	1.000	0	5.000	-4.000	67.196	23.671	
.9400	Baukosten	5.000	0	5.000		60.000	29.708	
	Ausgaben	6.000	0	10.000	0	127.196	53.379	
					-4.000			
	UAB 3330 Zu-/Überschuss	-6.000		-10.000	0			
					-4.000			
	Einnahmen	0		0	0			
	Ausgaben	6.000	0	10.000	0	127.196	53.379	
					-4.000			
	AB 33 Zu-/Überschuss	-6.000		-10.000	0			
					-4.000			

B. Vermögenshaushalt - Einzelpläne 1. Nachtragsplan

Gemeinde **1 Stadt Laufen**
 Einzelplan **3 Wissenschaft, Forschung, Kulturpflege**
 Abschnitt **34 Heimat- und sonstige Kunstpflege**
 U-Abschnitt **3400 Heimat- und sonstige Kunstpflege**

Haushaltsstelle		Haushaltsansatz				Investitionen und Invest.-Förderungsmaßnahmen		Erläuterungen Amt
Nr.	Bezeichnung	neu	Verpfl.-Erm.	bisher	Mehr	Gesamt-ausgabe-bedarf	bisher bereitgestellt	
		EUR	EUR	EUR	Weniger EUR			
1	2	3	4	5	6	7	8	9
	Einnahmen							
.3670*	Zuschüsse, Spenden usw. Rupertus am Steg (Privatunternehmer) (fr. 36.3670)	0		500	-500			
.3680	Zuschüsse, Spenden usw. Rupertus am Steg (Stiftungen, Vereine, Privatpers.)	0		0				
	Einnahmen	0		500	0			
					-500			
	Ausgaben							
.9350	Neuanschaffung von bewegl. Sachen des Anlagevermögens	15.000	0	15.000		24.000	29.848	
	Ausgaben	15.000	0	15.000	0	24.000	29.848	
					0			
	UAB 3400	Zu-/Überschuss	-15.000	-14.500	0			
					500			
		Einnahmen	0	500	0			
					-500			
		Ausgaben	15.000	0	15.000	0	24.000	29.848
					0			
	AB 34	Zu-/Überschuss	-15.000	-14.500	0			
					500			

B. Vermögenshaushalt - Einzelpläne 1. Nachtragsplan

Gemeinde **1 Stadt Laufen**
 Einzelplan **3 Wissenschaft, Forschung, Kulturpflege**
 Abschnitt **36 Naturschutz, Denkmalschutz und -pflege**
 U-Abschnitt **3600 Natur- und Landschaftspflege**

Haushaltsstelle		Haushaltsansatz				Investitionen und Invest.-Förderungsmaßnahmen		Erläuterungen Amt
Nr.	Bezeichnung	neu	Verpfl.-Erm.	bisher	Mehr	Gesamt- ausgabe- bedarf	bisher bereitgestellt	
		EUR	EUR	EUR	Weniger EUR			
1	2	3	4	5	6	7	8	9
	Einnahmen							
.3670	Zuschüsse, Spenden usw.(Rupertus am Steg neue HHst. 3400.3670)	0		0				
	Einnahmen	0		0	0	0		
	Ausgaben							
.9350	Neuanschaffung von bewegl. Sachen des Anlagevermögens Rupertus (neu: 34.9350)	0	0	0		62.215	24.477	
	Ausgaben	0	0	0	0	62.215	24.477	
	UAB 3600 Zu-/Überschuss	0		0	0	0	0	

B. Vermögenshaushalt - Einzelpläne 1. Nachtragsplan

Gemeinde **1 Stadt Laufen**
 Einzelplan **3 Wissenschaft, Forschung, Kulturpflege**
 Abschnitt **36 Naturschutz, Denkmalschutz und -pflege**
 U-Abschnitt **3650 Denkmalschutz und -pflege**

Haushaltsstelle		Haushaltsansatz				Investitionen und Invest.-Förderungsmaßnahmen		Erläuterungen Amt
Nr.	Bezeichnung	neu	Verpfl.-Erm.	bisher	Mehr	Gesamt-ausgabe-bedarf	bisher bereitgestellt	
		EUR	EUR	EUR	Weniger EUR			
1	2	3	4	5	6	7	8	9
	Einnahmen							
.3610*	Zuschuß des Landes	91.500		190.000	-98.500			
.3620	Zuschuß vom Bezirk Oberbayern	20.000		20.000				
.3680	Zuschuß von Privatpersonen	0		0				
	Einnahmen	111.500		210.000	0			
					-98.500			
	Ausgaben							
.9400*	Baukosten Sanierung Arkadengräber m. Kapelle Alter Friedhof	200.000	0	300.000	-100.000	537.251	237.251	
.9420*	Baunebenkosten	15.000	0	30.000	-15.000	59.476	29.476	
	Ausgaben	215.000	0	330.000	0	596.727	266.727	
					-115.000			
	UAB 3650 Zu-/Überschuss	-103.500		-120.000	0			
					-16.500			
	Einnahmen	111.500		210.000	0			
					-98.500			
	Ausgaben	215.000	0	330.000	0	658.942	291.204	
					-115.000			
	AB 36 Zu-/Überschuss	-103.500		-120.000	0			
					-16.500			
	Einnahmen	111.500		210.500	0			
					-99.000			
	Ausgaben	306.000	0	455.000	0	1.050.138	444.431	
					-149.000			
	EP 3 Zu-/Überschuss	-194.500		-244.500	0			
					-50.000			

B. Vermögenshaushalt - Einzelpläne 1. Nachtragsplan

Gemeinde **1 Stadt Laufen**
 Einzelplan **4 Soziale Sicherung**
 Abschnitt **46 Soziale Sicherung**
 U-Abschnitt **4600 Einrichtung der Jugendhilfe**

Haushaltsstelle		Haushaltsansatz				Investitionen und Invest.-Förderungsmaßnahmen		Erläuterungen Amt
Nr.	Bezeichnung	neu	Verpfl.-Erm.	bisher	Mehr	Gesamt-ausgabe-bedarf	bisher bereitgestellt	
		EUR	EUR	EUR	Weniger EUR			
1	2	3	4	5	6	7	8	9
	Einnahmen							
.3610*	Zuschuß des Landes	500.000		1.460.000	-960.000			
.3680*	Zuschuß Privatpersonen, Stiftungen	150.000		0	150.000			
	Einnahmen	650.000		1.460.000	150.000			
					-960.000			
	Ausgaben							
.9320*	Grunderwerb	22.000	0	0	22.000	950.000	532.670	
.9400*	Hochbaumaßnahmen, Erweiterungs, Neu-,u. Ausbauten	1.386.200	0	2.550.000	-1.163.800	6.397.552	2.333.752	
.9420	Baunebenkosten	100.000	0	100.000		755.190	115.685	
	Ausgaben	1.508.200	0	2.650.000	22.000	8.102.742	2.982.107	
					-1.163.800			
	UAB 4600							
	Zu-/Überschuss	-858.200		-1.190.000	128.000			
					-203.800			

B. Vermögenshaushalt - Einzelpläne 1. Nachtragsplan

Gemeinde

1 Stadt Laufen

Einzelplan

4 Soziale Sicherung

Abschnitt

46 Soziale Sicherung

U-Abschnitt

4640 Städt. Kindergarten Poststraße

Haushaltsstelle		Haushaltsansatz				Investitionen und Invest.-Förderungsmaßnahmen		Erläuterungen Amt
Nr.	Bezeichnung	neu	Verpfl.-Erm.	bisher	Mehr	Gesamt- ausgabe- bedarf	bisher bereitgestellt	
		EUR	EUR	EUR	Weniger EUR			
1	2	3	4	5	6	7	8	9
	Einnahmen							
.3610	FAG-Zuweisung vom Land	0		0				
.3670	Zuweisung von der Kehlsteinstiftung	0		0				
	Einnahmen	0		0	0			
	Ausgaben							
.9350	Erwerb von bewegl. Sachen - Einrichtung	1.000	0	1.000		11.000	1.000	
.9400	Baumaßnahme incl. Baunebenkosten	2.000	0	2.000		88.020	50.001	
	Ausgaben	3.000	0	3.000	0	99.020	51.001	
					0			
					0			
	UAB 4640							
	Zu-/Überschuss	-3.000		-3.000	0			
					0			

B. Vermögenshaushalt - Einzelpläne 1. Nachtragsplan

Gemeinde **1 Stadt Laufen**
 Einzelplan **4 Soziale Sicherung**
 Abschnitt **46 Soziale Sicherung**
 U-Abschnitt **4641 Kinderkrippe**

Haushaltsstelle		Haushaltsansatz				Investitionen und Invest.-Förderungsmaßnahmen		Erläuterungen Amt
Nr.	Bezeichnung	neu	Verpfl.-Erm.	bisher	Mehr	Gesamt- ausgabe- bedarf	bisher bereitgestellt	
		EUR	EUR	EUR	Weniger EUR			
1	2	3	4	5	6	7	8	9
	Einnahmen							
.3610	Zuschuß des Landes	0		0				
	Einnahmen	0		0	0			
	Ausgaben							
	Ausgaben	0	0	0	0	0	0	
	UAB 4641	Zu-/Überschuss	0	0	0	0	0	

B. Vermögenshaushalt - Einzelpläne 1. Nachtragsplan

Gemeinde **1 Stadt Laufen**
 Einzelplan **4 Soziale Sicherung**
 Abschnitt **46 Soziale Sicherung**
 U-Abschnitt **4642 Kindergarten Leobendorf**

Haushaltsstelle		Haushaltsansatz				Investitionen und Invest.-Förderungsmaßnahmen		Erläuterungen Amt
Nr.	Bezeichnung	neu	Verpfl.-Erm.	bisher	Mehr	Gesamt-ausgabe-bedarf	bisher bereitgestellt	
		EUR	EUR	EUR	Weniger EUR			
1	2	3	4	5	6	7	8	9
	Einnahmen	0		0	0			
	Ausgaben							
.9400*	Baukosten	10.000	0	0	10.000	39.046	39.046	
	Ausgaben	10.000	0	0	10.000	39.046	39.046	
	UAB 4642							
	Zu-/Überschuss	-10.000		0	-10.000			
					0			

B. Vermögenshaushalt - Einzelpläne 1. Nachtragsplan

Gemeinde **1 Stadt Laufen**
 Einzelplan **4 Soziale Sicherung**
 Abschnitt **46 Soziale Sicherung**
 U-Abschnitt **4643 Kath. Kindergarten St. Agnes Laufen**

Haushaltsstelle		Haushaltsansatz				Investitionen und Invest.-Förderungsmaßnahmen		Erläuterungen Amt
Nr.	Bezeichnung	neu	Verpfl.-Erm.	bisher	Mehr	Gesamt-ausgabe-bedarf	bisher bereitgestellt	
		EUR	EUR	EUR	Weniger EUR			
1	2	3	4	5	6	7	8	9
	Einnahmen							
.3610*	Zuschuß des Landes für Generalsanierung kirchlicher Kindergarten	64.000		118.000	-54.000			
	Einnahmen	64.000		118.000	0			
					-54.000			
	Ausgaben							
.9880	Investitionskostenzuschuss für die Generalsanierung (früher 4643.9870)	0	0	0		787.000	344.043	
	Ausgaben	0	0	0	0	787.000	344.043	
					0			
	UAB 4643 Zu-/Überschuss	64.000		118.000	0			
					54.000			
	Einnahmen	714.000		1.578.000	150.000			
	Ausgaben	1.521.200	0	2.653.000	32.000	9.027.808	3.416.197	
					-1.163.800			
	AB 46 Zu-/Überschuss	-807.200		-1.075.000	118.000			
					-149.800			

B. Vermögenshaushalt - Einzelpläne 1. Nachtragsplan

Gemeinde **1 Stadt Laufen**
 Einzelplan **4 Soziale Sicherung**
 Abschnitt **49 Sonstige soziale Angelegenheiten einschl.**
 U-Abschnitt **4901 "Sozialfond" der Stadt Laufen**

Haushaltsstelle		Haushaltsansatz				Investitionen und Invest.-Förderungsmaßnahmen		Erläuterungen Amt
Nr.	Bezeichnung	neu	Verpfl.-Erm.	bisher	Mehr	Gesamt-ausgabe-bedarf	bisher bereitgestellt	
		EUR	EUR	EUR	Weniger EUR			
1	2	3	4	5	6	7	8	9
	Einnahmen							
.3090	Zuführung vom Verwaltungshaushalt Sonderrücklage "Sozialfond"	1.000		1.000				
.3110	Entnahme aus Sonderrücklage "Sozialfond"	0		0				
	Einnahmen	1.000		1.000	0			
					0			
	Ausgaben							
.9001	Zuführung zum Verwaltungshaushalt (Sonderrücklage Sozialfond)	0	0	0		0	0	
.9110	Zuführung zur Sonderrücklage "Sozialfond"	1.000	0	1.000		0	1.000	
	Ausgaben	1.000	0	1.000	0	0	1.000	
					0			
					0			
	UAB 4901 Zu-/Überschuss	0		0	0			
					0			
	Einnahmen	1.000		1.000	0			
					0			
	Ausgaben	1.000	0	1.000	0	0	1.000	
					0			
	AB 49 Zu-/Überschuss	0		0	0			
					0			
	Einnahmen	715.000		1.579.000	150.000			
					-1.014.000			
	Ausgaben	1.522.200	0	2.654.000	32.000	9.027.808	3.417.197	
					-1.163.800			
	EP 4 Zu-/Überschuss	-807.200		-1.075.000	118.000			
					-149.800			

B. Vermögenshaushalt - Einzelpläne 1. Nachtragsplan

Gemeinde **1 Stadt Laufen**
 Einzelplan **5 Gesundheit, Sport, Erholung**
 Abschnitt **55 Förderung des Sports**
 U-Abschnitt **5500 Förderung des Sports**

Haushaltsstelle		Haushaltsansatz				Investitionen und Invest.-Förderungsmaßnahmen		Erläuterungen Amt
Nr.	Bezeichnung	neu	Verpfl.-Erm.	bisher	Mehr	Gesamt-ausgabe-bedarf	bisher bereitgestellt	
		EUR	EUR	EUR	Weniger EUR			
1	2	3	4	5	6	7	8	9
	Einnahmen	0		0	0			
	Ausgaben							
.9260	Darlehen an Sportverein Laufen -Zwischenfinanzierung-	0	0	0		10.300	-4.090	
.9880	Zuschüsse an Sportvereine, TC Laufen (früher 5500.9870)	30.000	0	30.000		131.426	68.685	
	Ausgaben	30.000	0	30.000	0	141.726	64.595	
	UAB 5500 Zu-/Überschuss	-30.000		-30.000	0			
	Einnahmen	0		0	0			
	Ausgaben	30.000	0	30.000	0	141.726	64.595	
	AB 55 Zu-/Überschuss	-30.000		-30.000	0			

B. Vermögenshaushalt - Einzelpläne 1. Nachtragsplan

Gemeinde **1 Stadt Laufen**
 Einzelplan **5 Gesundheit, Sport, Erholung**
 Abschnitt **56 Eigene Sportstätten**
 U-Abschnitt **5600 Eigene Sportstätten**

Haushaltsstelle		Haushaltsansatz				Investitionen und Invest.-Förderungsmaßnahmen		Erläuterungen Amt
Nr.	Bezeichnung	neu	Verpfl.-Erm.	bisher	Mehr	Gesamt-ausgabe-bedarf	bisher bereitgestellt	
		EUR	EUR	EUR	Weniger EUR			
1	2	3	4	5	6	7	8	9
	Einnahmen							
.3610	Zuschuß vom Land	0		0				
.3640	Sportplatz- Zuschuß Berchtesg. Landesstiftung	0		0				
	Einnahmen	0		0	0			
	Ausgaben							
.9350*	Geräteausstattung Sportplatz	20.000	0	60.000	-40.000	86.172	23.172	
.9400*	Baumaßnahmen	115.000	0	85.000	30.000	2.107.192	2.016.192	
.9420	Baunebenkosten	3.000	0	3.000		145.152	144.152	
	Ausgaben	138.000	0	148.000	30.000	2.338.516	2.183.516	
					-40.000			
	UAB 5600	Zu-/Überschuss	-138.000	-148.000	-30.000			
					-40.000			
	Einnahmen	0		0	0			
					0			
	Ausgaben	138.000	0	148.000	30.000	2.338.516	2.183.516	
					-40.000			
	AB 56	Zu-/Überschuss	-138.000	-148.000	-30.000			
					-40.000			

B. Vermögenshaushalt - Einzelpläne 1. Nachtragsplan

Gemeinde **1 Stadt Laufen**
 Einzelplan **5 Gesundheit, Sport, Erholung**
 Abschnitt **58 Park, Gartenanlagen**
 U-Abschnitt **5800 Park, Gartenanlagen**

Haushaltsstelle		Haushaltsansatz				Investitionen und Invest.-Förderungsmaßnahmen		Erläuterungen Amt
Nr.	Bezeichnung	neu	Verpfl.-Erm.	bisher	Mehr	Gesamt-ausgabe-bedarf	bisher bereitgestellt	
		EUR	EUR	EUR	Weniger EUR			
1	2	3	4	5	6	7	8	9
	Einnahmen	0		0	0			
	Ausgaben				0			
.9350*	Neuanschaffung von bewegl. Sachen des Anlagevermögens	5.000	0	1.000	4.000	9.328	5.328	
.9351	Neugestaltung Dorfplatz Leobendorf (St.-Oswald-Straße): Geräte	20.000	0	20.000		20.000	20.000	
.9420	Baunebenkosten	1.000	0	1.000		63.793	36.739	
.9421	Neugestaltung Dorfplatz Leobendorf (St.-Oswald-Str.): Nebenkosten	30.000	0	30.000		30.000	30.000	
.9422	Neugestaltung Grünanlage Oberheining (Containerstellplatz): Nebenkosten	4.000	0	4.000		6.000	4.000	
.9423*	Auen-Park an der Salzach: Baunebenkosten	0	0	50.000	-50.000	50.000	0	
.9500	Tiefbaumaßnahmen	2.000	0	2.000		560.000	265.840	
.9501	Neugestaltung Dorfplatz Leobendorf (St.-Oswald-Str.): Baukosten	50.000	0	50.000		50.000	50.000	
.9502	Neugestaltung Grünanlage Oberheining (Containerstellplatz): Baukosten	40.000	0	40.000		60.000	40.000	
	Ausgaben	152.000	0	198.000	4.000	849.121	451.907	
	UAB 5800 Zu-/Überschuss	-152.000		-198.000	-50.000			
					-4.000			
	Einnahmen	0		0	0			
	Ausgaben	152.000	0	198.000	4.000	849.121	451.907	
	AB 58 Zu-/Überschuss	-152.000		-198.000	-50.000			
					-4.000			
					-50.000			

B. Vermögenshaushalt - Einzelpläne 1. Nachtragsplan

Gemeinde **1 Stadt Laufen**
 Einzelplan **5 Gesundheit, Sport, Erholung**
 Abschnitt **59 Sonst. Erholungseinrichtungen (Campingpl.Wanderwege,**
 U-Abschnitt **5900 Campingplatz, Besucherlenkungszenrum Haarmoos,**

Haushaltsstelle		Haushaltsansatz				Investitionen und Invest.-Förderungsmaßnahmen		Erläuterungen Amt
Nr.	Bezeichnung	neu	Verplf.-Erm.	bisher	Mehr	Gesamt-ausgabe-bedarf	bisher bereitgestellt	
		EUR	EUR	EUR	Weniger EUR			
1	2	3	4	5	6	7	8	9
	Einnahmen	0		0	0			
	Ausgaben							
.9600*	Besucherlenkungszenrum Haarmoos (früher: 7900.9600)	500	0	0	500	23.348	21.348	
	Ausgaben	500	0	0	500	23.348	21.348	
	UAB 5900 Zu-/Überschuss	-500		0	-500			
	Einnahmen	0		0	0			
	Ausgaben	500	0	0	500	23.348	21.348	
	AB 59 Zu-/Überschuss	-500		0	-500			
	Einnahmen	0		0	0			
	Ausgaben	320.500	0	376.000	34.500	3.352.711	2.721.366	
	EP 5 Zu-/Überschuss	-320.500		-376.000	-34.500			
					-90.000			
					-34.500			
					-90.000			

B. Vermögenshaushalt - Einzelpläne 1. Nachtragsplan

Gemeinde **1 Stadt Laufen**
 Einzelplan **6 Bau- und Wohnungswesen, Verkehr**
 Abschnitt **61 Städtebauliche Planung, Städtebauförderung, Vermessung,**
 U-Abschnitt **6101 Städtebauliche Planung, Städtebauförderung**

Haushaltsstelle		Haushaltsansatz				Investitionen und Invest.-Förderungsmaßnahmen		Erläuterungen Amt
Nr.	Bezeichnung	neu	Verpfl.-Erm.	bisher	Mehr	Gesamt-ausgabe-bedarf	bisher bereitgestellt	
		EUR	EUR	EUR	Weniger EUR			
1	2	3	4	5	6	7	8	9
	Einnahmen							
.3602	Zuschuß vom Land: Verbesserung der Akzeptanz der Tiefgarage Briouder Platz	0		0				
.3610*	Zuschüsse vom Land	100.000		219.000	-119.000			
	Einnahmen	100.000		219.000	0			
					-119.000			
	Ausgaben							
.9320	Grunderwerb	2.000	0	2.000		49.830	10.457	
.9400	Baumaßnahmen <i>(Neugestaltung Oberfläche Mühlengaßl, Färbergaßl, Wallygassl usw.)</i>	500	0	500		111.895	12.895	
.9401*	Baumaßnahme: Neugestaltung Salzachau und Stadtmauer	0	0	120.000	-120.000	245.000	0	
.9402	Baukosten: Verbesserung der Akzeptanz der Tiefgarage Briouder Platz	0	0	0		400.000	0	
.9420	Baunebenkosten	1.000	0	1.000		27.491	9.518	
.9421*	Baunebenkosten: Neugestaltung Salzachau und Stadtmauer	0	0	30.000	-30.000	55.000	0	
.9580*	Aufwendungen für Ausgleichsflächen	500	0	0	500	2.500	500	
.9870	Förd. Städtebaul. Sanierungsmaßnahmen <i>(Private Unternehmen)</i>	159.000	0	159.000		3.199.754	2.155.154	
.9880*	Förd. Städtebaul. Sanierungsmaßnahmen <i>(Privatpersonen, Vereine)</i>	0	0	50.000	-50.000	1.294.000	313.900	
	Ausgaben	163.000	0	362.500	500	5.385.470	2.502.424	
					-200.000			
	UAB 6101 Zu-/Überschuss	-63.000		-143.500	-500			
					-81.000			
	Einnahmen	100.000		219.000	0			
					-119.000			
	Ausgaben	163.000	0	362.500	500	5.385.470	2.502.424	
					-200.000			
	AB 61 Zu-/Überschuss	-63.000		-143.500	-500			
					-81.000			

B. Vermögenshaushalt - Einzelpläne 1. Nachtragsplan

Gemeinde

1 Stadt Laufen

Einzelplan

6 Bau- und Wohnungswesen, Verkehr

Abschnitt

62 Wohnungsbauförderung und Wohnungsfürsorge

U-Abschnitt

6200 Wohnbauförderung, Wohnungsfürsorge (Wohnbaugebiete)

Haushaltsstelle		Haushaltsansatz				Investitionen und Invest.-Förderungsmaßnahmen		Erläuterungen Amt
Nr.	Bezeichnung	neu	Verpfl.-Erm.	bisher	Mehr	Gesamt-ausgabe-bedarf	bisher bereitgestellt	
		EUR	EUR	EUR	Weniger EUR			
1	2	3	4	5	6	7	8	9
	Einnahmen							
.3260	Darlehensrückflüsse v. öffentl. Sonderrechnungen (Obb. Heimstätte)	2.000		2.000				
.3270	Darlehensrückflüsse v. Übr. Bereich (Selbsthilfe)	13.400		13.400				
.3400*	Einnahmen aus der Veräußerung von Restflächen	0		125.000	-125.000			
.3401	Verkauf von Grundstücken: Baugebiet "Haslacher Breiten" (früher: 6301.3400)	0		0				
.3402	Verkauf von Grundstücken: Baugebiet "Erweit. "Dammhausacker" (früher 6303.34)	0		0				
.3403	Verkauf von Grundstücken: Baugebiet "Oberheining Nordwest"	0		0				
.3404	Verkauf von Grundstücken: Baugebiet "Erweit. "Haiden-Point" (früher 6321.34)	0		0				
.3610	Zuweisungen und Zuschüsse vom Land	0		0				
	Einnahmen	15.400		140.400	0			
					-125.000			
	Ausgaben							
.9320*	Erwerb von Baugrundstücken	300.000	0	500.000	-200.000	965.339	315.339	
.9323	Grunderwerb Baugebiet "Oberheining-Nordwest" (früher 6307.9320)	0	0	0		96.285	108.579	
.9324	Grunderwerb Baugebiet Erweiterung "Haidenpoint" (früher 6321.9320)	0	0	0		148.362	211.214	
.9420	Nebenkosten	1.000	0	1.000		10.300	8.669	
.9423	Baunebenkosten Baugebiet "Oberheining Nordwest" Planungskosten	500	0	500		500	1.860	
.9424	Baunebenkosten Baugebiet "Haidenpoint" (Planungskosten)	500	0	500		500	4.368	
.9504	Baukosten Baugebiet "Haidenpoint" (Spielplatz)	0	0	0		10.000	0	
	Ausgaben	302.000	0	502.000	0	1.231.286	650.029	
					-200.000			
	UAB 6200 Zu-/Überschuss	-286.600		-361.600	0			
					-75.000			
	Einnahmen	15.400		140.400	0			
					-125.000			
	Ausgaben	302.000	0	502.000	0	1.231.286	650.029	
					-200.000			
	AB 62 Zu-/Überschuss	-286.600		-361.600	0			
					-75.000			

B. Vermögenshaushalt - Einzelpläne 1. Nachtragsplan

Gemeinde **1 Stadt Laufen**
 Einzelplan **6 Bau- und Wohnungswesen, Verkehr**
 Abschnitt **63 Gemeindestraßen, Wege, Brücken**
 U-Abschnitt **6300 Gemeindestraßen, Wege, Brücken, Bauhof**

Haushaltsstelle		Haushaltsansatz				Investitionen und Invest.-Förderungsmaßnahmen		Erläuterungen Amt
Nr.	Bezeichnung	neu	Verpfl.-Erm.	bisher	Mehr	Gesamt-ausgabe-bedarf	bisher bereitgestellt	
		EUR	EUR	EUR	Weniger EUR			
1	2	3	4	5	6	7	8	9
	Einnahmen							
.3450	Einnahmen aus der Veräußerung bewegl. Sachen	500		500				
.3500	Stellplatzablöse	7.500		7.500				
	Einnahmen	8.000		8.000	0			
					0			
	Ausgaben							
.9350*	Neuanschaffung von beweglichen Sachen des Anlagevermögens	60.000	0	50.000	10.000	651.907	571.907	
.9400*	Baukosten	5.000	0	0	5.000	5.000	5.000	
.9421	Baunebenkosten Bahnhofstraße	20.000	0	20.000		70.000	20.000	
.9501	Bahnhofstraße Baukosten	0	0	0		520.000	0	
	Ausgaben	85.000	0	70.000	15.000	1.246.907	596.907	
					0			
	UAB 6300				-15.000			
	Zu-/Überschuss	-77.000		-62.000	0			

B. Vermögenshaushalt - Einzelpläne 1. Nachtragsplan

Gemeinde

1 Stadt Laufen

Einzelplan

6 Bau- und Wohnungswesen, Verkehr

Abschnitt

63 Gemeindestraßen, Wege, Brücken

U-Abschnitt

6301 Baugebiet "Haslacher Breiten"

Haushaltsstelle		Haushaltsansatz				Investitionen und Invest.-Förderungsmaßnahmen		Erläuterungen Amt
Nr.	Bezeichnung	neu	Verpfl.-Erm.	bisher	Mehr	Gesamt- ausgabe- bedarf	bisher bereitgestellt	
		EUR	EUR	EUR	Weniger EUR			
1	2	3	4	5	6	7	8	9
	Einnahmen							
.3500	Erschließungsbeitrag	0		0				
	Einnahmen	0		0	0			
	Ausgaben							
.9420*	Baunebenkosten	1.900	0	500	1.400	164.159	163.659	
.9500*	Tiefbaumaßnahmen	1.500	0	500	1.000	561.026	531.250	
	Ausgaben	3.400	0	1.000	2.400	725.185	694.909	
					0			
	UAB 6301	Zu-/Überschuss	-3.400	-1.000	-2.400			
					0			

B. Vermögenshaushalt - Einzelpläne 1. Nachtragsplan

Gemeinde **1 Stadt Laufen**
 Einzelplan **6 Bau- und Wohnungswesen, Verkehr**
 Abschnitt **63 Gemeindefstraßen, Wege, Brücken**
 U-Abschnitt **6302 Neugestaltung Bahnhofsvorplatz**

Haushaltsstelle		Haushaltsansatz				Investitionen und Invest.-Förderungsmaßnahmen		Erläuterungen Amt
Nr.	Bezeichnung	neu	Verpfl.-Erm.	bisher	Mehr	Gesamt- ausgabe- bedarf	bisher bereitgestellt	
		EUR	EUR	EUR	Weniger EUR			
1	2	3	4	5	6	7	8	9
	Einnahmen							
.3610	Zuschuß des Landes	0		0				
.3670	Zuschuss von anderen Bereichen	0		0				
	Einnahmen	0		0	0			
	Ausgaben							
.9400*	Baukosten	42.000	0	50.000	-8.000	106.307	56.307	
.9420	Baunebenkosten	1.000	0	1.000		1.000	1.000	
	Ausgaben	43.000	0	51.000	0	107.307	57.307	
					-8.000			
	UAB 6302			Zu-/Überschuss	-43.000			
					-51.000			
					0			
					-8.000			

B. Vermögenshaushalt - Einzelpläne 1. Nachtragsplan

Gemeinde **1 Stadt Laufen**
 Einzelplan **6 Bau- und Wohnungswesen, Verkehr**
 Abschnitt **63 Gemeindestraßen, Wege, Brücken**
 U-Abschnitt **6303 Baugebiet "Erweiterung Dammhausacker"**

Haushaltsstelle		Haushaltsansatz				Investitionen und Invest.-Förderungsmaßnahmen		Erläuterungen Amt
Nr.	Bezeichnung	neu	Verpfl.-Erm.	bisher	Mehr	Gesamt- ausgabe- bedarf	bisher bereitgestellt	
		EUR	EUR	EUR	Weniger EUR			
1	2	3	4	5	6	7	8	9
	Einnahmen							
.3500	Erschließungsbeitrag	0		0				
	Einnahmen	0		0	0			
	Ausgaben							
.9420	Baunebenkosten	500	0	500		66.742	60.883	
.9500	Tiefbauarbeiten "Erweiterung Dammhausacker" (Strasse)	500	0	500		323.624	294.624	
	Ausgaben	1.000	0	1.000	0	390.366	355.507	
	UAB 6303 Zu-/Überschuss	-1.000		-1.000	0			

B. Vermögenshaushalt - Einzelpläne 1. Nachtragsplan

Gemeinde **1 Stadt Laufen**
 Einzelplan **6 Bau- und Wohnungswesen, Verkehr**
 Abschnitt **63 Gemeindestraßen, Wege, Brücken**
 U-Abschnitt **6304 Erneuerung der Stadtbachbrücken**

Haushaltsstelle		Haushaltsansatz				Investitionen und Invest.-Förderungsmaßnahmen		Erläuterungen Amt
Nr.	Bezeichnung	neu	Verpfl.-Erm.	bisher	Mehr	Gesamt-ausgabe-bedarf	bisher bereitgestellt	
		EUR	EUR	EUR	Weniger EUR			
1	2	3	4	5	6	7	8	9
	Einnahmen	0		0	0			
	Ausgaben							
.9420	Baunebenkosten	0	0	0		8.100	13.345	
.9500	Tiefbaumaßnahmen	0	0	0		20.500	17.708	
	Ausgaben	0	0	0	0	28.600	31.053	
	UAB 6304 Zu-/Überschuss	0		0	0			

B. Vermögenshaushalt - Einzelpläne 1. Nachtragsplan

Gemeinde **1 Stadt Laufen**
 Einzelplan **6 Bau- und Wohnungswesen, Verkehr**
 Abschnitt **63 Gemeindestraßen, Wege, Brücken**
 U-Abschnitt **6307 Baugebiet "Oberheining Nordwest"**

Haushaltsstelle		Haushaltsansatz				Investitionen und Invest.-Förderungsmaßnahmen		Erläuterungen Amt
Nr.	Bezeichnung	neu	Verpfl.-Erm.	bisher	Mehr	Gesamt-ausgabe-bedarf	bisher bereitgestellt	
		EUR	EUR	EUR	Weniger EUR			
1	2	3	4	5	6	7	8	9
	Einnahmen							
.3500	Erschließungsbeitrag	500		500				
	Einnahmen	500		500	0			
					0			
	Ausgaben							
.9420	Baunebenkosten	2.000	0	2.000		35.000	18.125	
.9500	Baukosten	1.000	0	1.000		309.037	281.315	
	Ausgaben	3.000	0	3.000	0	344.037	299.440	
					0			
					0			
	UAB 6307	Zu-/Überschuss	-2.500	-2.500	0			
					0			

B. Vermögenshaushalt - Einzelpläne 1. Nachtragsplan

Gemeinde

1 Stadt Laufen

Einzelplan

6 Bau- und Wohnungswesen, Verkehr

Abschnitt

63 Gemeindestraßen, Wege, Brücken

U-Abschnitt

6308 Rad- und Gehwege in Leobendorf

Haushaltsstelle		Haushaltsansatz				Investitionen und Invest.-Förderungsmaßnahmen		Erläuterungen Amt
Nr.	Bezeichnung	neu	Verpfl.-Erm.	bisher	Mehr	Gesamt- ausgabe- bedarf	bisher bereitgestellt	
		EUR	EUR	EUR	Weniger EUR			
1	2	3	4	5	6	7	8	9
	Einnahmen							
.3610	Zuweisungen vom Land	0		0				
.3620	Zuweisung vom Landkreis	0		0				
	Einnahmen	0		0	0			
	Ausgaben							
.9320	Grunderwerb	0	0	0		61.210	59.210	
.9420	Baunebenkosten	0	0	0		0	0	
.9500	Baukosten	0	0	0		387.469	387.469	
	Ausgaben	0	0	0	0	448.679	446.679	
						0		
	UAB 6308					0		
	Zu-/Überschuss	0		0	0			

B. Vermögenshaushalt - Einzelpläne 1. Nachtragsplan

Gemeinde **1 Stadt Laufen**
 Einzelplan **6 Bau- und Wohnungswesen, Verkehr**
 Abschnitt **63 Gemeindestraßen, Wege, Brücken**
 U-Abschnitt **6309 Gehweg Bahnhof- Lagerhausstraße**

Haushaltsstelle		Haushaltsansatz				Investitionen und Invest.-Förderungsmaßnahmen		Erläuterungen Amt
Nr.	Bezeichnung	neu	Verpfl.-Erm.	bisher	Mehr	Gesamt- ausgabe- bedarf	bisher bereitgestellt	
		EUR	EUR	EUR	Weniger EUR			
1	2	3	4	5	6	7	8	9
	Einnahmen							
.3500	Erschließungsbeitrag	0		0				
	Einnahmen	0		0	0			
	Ausgaben							
.9320	Grunderwerb	3.000	0	3.000		6.000	3.000	
.9420	Baunebenkosten	10.000	0	10.000		21.232	15.632	
.9500*	Baukosten	0	0	50.000	-50.000	80.000	0	
	Ausgaben	13.000	0	63.000	0	107.232	18.632	
					-50.000			
UAB 6309	Zu-/Überschuss	-13.000		-63.000	0			
					-50.000			

B. Vermögenshaushalt - Einzelpläne 1. Nachtragsplan

Gemeinde **1 Stadt Laufen**
 Einzelplan **6 Bau- und Wohnungswesen, Verkehr**
 Abschnitt **63 Gemeindestraßen, Wege, Brücken**
 U-Abschnitt **6310 Gemeindestraßen - allgemein -**

Haushaltsstelle		Haushaltsansatz				Investitionen und Invest.-Förderungsmaßnahmen		Erläuterungen Amt
Nr.	Bezeichnung	neu	Verpfl.-Erm.	bisher	Mehr	Gesamt-ausgabe-bedarf	bisher bereitgestellt	
		EUR	EUR	EUR	Weniger EUR			
1	2	3	4	5	6	7	8	9
	Einnahmen							
.3400*	Einnahmen aus der Veräußerung von Grundstücken	30.000		5.000	25.000			
.3612*	Zuschuss Gemeindeverbindungsstr. Esing Deckenverstärkung	98.000		0	98.000			
.3670	Erstattung von Privatunternehmen	0		0				
.3680*	Steinerne Gasse: Kosten Anlieger	0		200.000	-200.000			
	Einnahmen	128.000		205.000	123.000			
					-200.000			
	Ausgaben							
.9320	Erw. v. Straßengrundeinschl. Nebenkosten	5.000	0	5.000		86.159	73.524	
.9420*	Baunebenkosten	25.000	0	10.000	15.000	101.046	61.046	
.9422*	Baunebenkosten Gemeindeverbindungsstraße Esing	11.000	0	0	11.000	13.000	11.000	
.9500	Baukosten	40.000	0	40.000		1.209.575	409.575	
.9501	Baukosten: Straße nach Osing	45.000	0	45.000		45.000	45.000	
.9502*	Baukosten Gemeindeverbindungsstraße Esing	215.000	0	0	215.000	217.000	215.000	
.9503	Baukosten Bergstraße	0	0	0		200.000	0	
.9810	Vorfinanzierung Rad- u. Gehweg B20 Letten-Fridolf. (Unterführung Bubenberg)	0	0	0		10.000	0	
	Ausgaben	341.000	0	100.000	241.000	1.881.780	815.145	
					0			
	UAB 6310 Zu-/Überschuss	-213.000		105.000	-118.000			
					200.000			

B. Vermögenshaushalt - Einzelpläne 1. Nachtragsplan

Gemeinde **1 Stadt Laufen**
 Einzelplan **6 Bau- und Wohnungswesen, Verkehr**
 Abschnitt **63 Gemeindestraßen, Wege, Brücken**
 U-Abschnitt **6314 Abgang Arschkatzengraben**

Haushaltsstelle		Haushaltsansatz				Investitionen und Invest.-Förderungsmaßnahmen		Erläuterungen Amt
Nr.	Bezeichnung	neu	Verpfl.-Erm.	bisher	Mehr	Gesamt-ausgabe-bedarf	bisher bereitgestellt	
		EUR	EUR	EUR	Weniger EUR			
1	2	3	4	5	6	7	8	9
	Einnahmen	0		0	0			
	Ausgaben							
.9420	Baunebenkosten	0	0	0		20.246	11.032	
.9500	Tiefbaumaßnahmen	0	0	0		213.000	113.173	
	Ausgaben	0	0	0	0	233.246	124.205	
	UAB 6314 Zu-/Überschuss	0		0	0			

B. Vermögenshaushalt - Einzelpläne 1. Nachtragsplan

Gemeinde **1 Stadt Laufen**
 Einzelplan **6 Bau- und Wohnungswesen, Verkehr**
 Abschnitt **63 Gemeindestraßen, Wege, Brücken**
 U-Abschnitt **6315 Neugestaltung Gehwege Schloßstrasse**

Haushaltsstelle		Haushaltsansatz				Investitionen und Invest.-Förderungsmaßnahmen		Erläuterungen Amt
Nr.	Bezeichnung	neu	Verpfl.-Erm.	bisher	Mehr	Gesamt-ausgabe-bedarf	bisher bereitgestellt	
		EUR	EUR	EUR	Weniger EUR			
1	2	3	4	5	6	7	8	9
	Einnahmen	0		0	0			
	Ausgaben							
.9420*	Baunebenkosten	1.000	0	2.000	-1.000	6.000	1.000	
.9500	Tiefbaumaßnahmen	1.000	0	1.000		75.000	1.000	
	Ausgaben	2.000	0	3.000	0	81.000	2.000	
					-1.000			
	UAB 6315 Zu-/Überschuss	-2.000		-3.000	0			
					-1.000			

B. Vermögenshaushalt - Einzelpläne 1. Nachtragsplan

Gemeinde **1 Stadt Laufen**
 Einzelplan **6 Bau- und Wohnungswesen, Verkehr**
 Abschnitt **63 Gemeindestraßen, Wege, Brücken**
 U-Abschnitt **6316 Neubau Bauhof**

Haushaltsstelle		Haushaltsansatz				Investitionen und Invest.-Förderungsmaßnahmen		Erläuterungen Amt
Nr.	Bezeichnung	neu	Verpfl.-Erm.	bisher	Mehr	Gesamt-ausgabe-bedarf	bisher bereitgestellt	
		EUR	EUR	EUR	Weniger EUR			
1	2	3	4	5	6	7	8	9
	Einnahmen							
.3400	Einnahmen aus der Veräußerung von Grundstücken und grundstücksgleichen Re.	0		0				
.3600	Zuschüsse vom Bund	0		0				
	Einnahmen	0		0	0			
	Ausgaben							
.9320	Grunderwerb	500	0	500		2.500	604	
.9400	Neubau Bauhof (Fotovoltaikanlage)	0	0	0		100.700	73.589	
.9420	Baunebenkosten (Hoch- und Tiefbau)	500	0	500		55.676	56.583	
.9500	Tiefbaumaßnahmen (Erschließung)	500	0	500		11.000	500	
	Ausgaben	1.500	0	1.500	0	169.876	131.276	
						0		
	UAB 6316					0		
	Zu-/Überschuss	-1.500		-1.500	0			
						0		

B. Vermögenshaushalt - Einzelpläne 1. Nachtragsplan

Gemeinde

1 Stadt Laufen

Einzelplan

6 Bau- und Wohnungswesen, Verkehr

Abschnitt

63 Gemeinestraßen, Wege, Brücken

U-Abschnitt

6318 Straßenausbau Bahnhof-/Lagerhausstraße

Haushaltsstelle		Haushaltsansatz				Investitionen und Invest.-Förderungsmaßnahmen		Erläuterungen Amt
Nr.	Bezeichnung	neu	Verpfl.-Erm.	bisher	Mehr	Gesamt- ausgabe- bedarf	bisher bereitgestellt	
		EUR	EUR	EUR	Weniger EUR			
1	2	3	4	5	6	7	8	9
	Einnahmen							
.3500	Erschließungsbeitrag (Ausbaubeitrag)	0		0				
.3610	Zuschuß des Landes	0		0				
	Einnahmen	0		0	0	0		
	Ausgaben							
.9320	Grunderwerb	0	0	0		10.000	0	
.9420	Baunebenkosten	0	0	0		2.000	0	
.9500	Tiefbaumaßnahmen	0	0	0		4.500	0	
	Ausgaben	0	0	0	0	16.500	0	
						0		
	UAB 6318					0		
	Zu-/Überschuss	0		0	0	0		

B. Vermögenshaushalt - Einzelpläne 1. Nachtragsplan

Gemeinde

1 Stadt Laufen

Einzelplan

6 Bau- und Wohnungswesen, Verkehr

Abschnitt

63 Gemeindefstraßen, Wege, Brücken

U-Abschnitt

6320 Ausbau der von- Brandl-Srasse - Lebenauerstraße

Haushaltsstelle		Haushaltsansatz				Investitionen und Invest.-Förderungsmaßnahmen		Erläuterungen Amt
Nr.	Bezeichnung	neu	Verpfl.-Erm.	bisher	Mehr	Gesamt- ausgabe- bedarf	bisher bereitgestellt	
		EUR	EUR	EUR	Weniger EUR			
1	2	3	4	5	6	7	8	9
	Einnahmen							
.3500*	Erschließungsbeitrag	330.000		150.000	180.000			
	Einnahmen	330.000		150.000	180.000			
					0			
	Ausgaben							
.9320	Grunderwerb	10.000	0	10.000		11.000	10.000	
.9420*	Baunebenkosten	15.000	0	25.000	-10.000	90.511	65.511	
.9500*	Tiefbaumaßnahmen	160.000	0	185.000	-25.000	720.000	386.079	
	Ausgaben	185.000	0	220.000	0	821.511	461.590	
					-35.000			
	UAB 6320	Zu-/Überschuss	145.000	-70.000	180.000			
					-35.000			

B. Vermögenshaushalt - Einzelpläne 1. Nachtragsplan

Gemeinde **1 Stadt Laufen**
 Einzelplan **6 Bau- und Wohnungswesen, Verkehr**
 Abschnitt **63 Gemeindestraßen, Wege, Brücken**
 U-Abschnitt **6321 Erweiterung des Baugebiets "Haiden-Point"**

Haushaltsstelle		Haushaltsansatz				Investitionen und Invest.-Förderungsmaßnahmen		Erläuterungen Amt
Nr.	Bezeichnung	neu	Verpfl.-Erm.	bisher	Mehr	Gesamt-ausgabe-bedarf	bisher bereitgestellt	
		EUR	EUR	EUR	Weniger EUR			
1	2	3	4	5	6	7	8	9
	Einnahmen	0		0	0			
	Ausgaben							
.9420	Baunebenkosten	500	0	500		29.884	28.884	
.9500	Tiefbauarbeiten	500	0	500		128.652	92.192	
	Ausgaben	1.000	0	1.000	0	158.536	121.076	
	UAB 6321 Zu-/Überschuss	-1.000		-1.000	0			

B. Vermögenshaushalt - Einzelpläne 1. Nachtragsplan

Gemeinde **1 Stadt Laufen**
 Einzelplan **6 Bau- und Wohnungswesen, Verkehr**
 Abschnitt **63 Gemeindestraßen, Wege, Brücken**
 U-Abschnitt **6323 Rad- und Gehweg Haiden**

Haushaltsstelle		Haushaltsansatz				Investitionen und Invest.-Förderungsmaßnahmen		Erläuterungen Amt
Nr.	Bezeichnung	neu	Verpfl.-Erm.	bisher	Mehr	Gesamt- ausgabe- bedarf	bisher bereitgestellt	
		EUR	EUR	EUR	Weniger EUR			
1	2	3	4	5	6	7	8	9
	Einnahmen							
.3610*	Zuschuß des Landes	100.000		5.000	95.000			
	Einnahmen	100.000		5.000	95.000			
					0			
	Ausgaben							
.9320	Grunderwerb	10.000	0	10.000		10.000	11.961	
.9420*	Baunebenkosten	18.000	0	3.000	15.000	135.596	132.596	
.9500*	Tiefbaumaßnahmen	35.000	0	10.000	25.000	1.240.000	692.094	
	Ausgaben	63.000	0	23.000	40.000	1.385.596	836.651	
					0			
	UAB 6323	Zu-/Überschuss	37.000	-18.000	55.000			
					0			

B. Vermögenshaushalt - Einzelpläne 1. Nachtragsplan

Gemeinde **1 Stadt Laufen**
 Einzelplan **6 Bau- und Wohnungswesen, Verkehr**
 Abschnitt **63 Gemeindestraßen, Wege, Brücken**
 U-Abschnitt **6324 Gewerbegebiet "Lepperding"**

Haushaltsstelle		Haushaltsansatz				Investitionen und Invest.-Förderungsmaßnahmen		Erläuterungen Amt
Nr.	Bezeichnung	neu	Verpfl.-Erm.	bisher	Mehr	Gesamt- ausgabe- bedarf	bisher bereitgestellt	
		EUR	EUR	EUR	Weniger EUR			
1	2	3	4	5	6	7	8	9
	Einnahmen							
.3500	Erschließungsbeitrag	0		0				
	Einnahmen	0		0	0			
	Ausgaben							
.9420	Baunebenkosten	500	0	500		79.961	89.455	
.9500	Tiefbaumaßnahmen	1.000	0	1.000		390.000	210.142	
	Ausgaben	1.500	0	1.500	0	469.961	299.597	
	UAB 6324	Zu-/Überschuss		-1.500	0			
					0			
					0			

B. Vermögenshaushalt - Einzelpläne 1. Nachtragsplan

Gemeinde **1 Stadt Laufen**
 Einzelplan **6 Bau- und Wohnungswesen, Verkehr**
 Abschnitt **63 Gemeindestraßen, Wege, Brücken**
 U-Abschnitt **6325 Baugebiet "Hauspoint II"**

Haushaltsstelle		Haushaltsansatz				Investitionen und Invest.-Förderungsmaßnahmen		Erläuterungen Amt
Nr.	Bezeichnung	neu	Verpfl.-Erm.	bisher	Mehr	Gesamt- ausgabe- bedarf	bisher bereitgestellt	
		EUR	EUR	EUR	Weniger EUR			
1	2	3	4	5	6	7	8	9
	Einnahmen							
.3500*	Erschließungsbeitrag	40.000		80.000	-40.000			
	Einnahmen	40.000		80.000	0			
					-40.000			
	Ausgaben							
.9320	Grunderwerb	0	0	0		0	0	
.9420	Baunebenkosten	14.000	0	14.000		26.000	36.982	
.9500*	Tiefbaumaßnahmen	80.000	0	110.000	-30.000	190.000	80.000	
	Ausgaben	94.000	0	124.000	0	216.000	116.982	
					-30.000			
	UAB 6325	Zu-/Überschuss	-54.000	-44.000	0			
					10.000			

B. Vermögenshaushalt - Einzelpläne 1. Nachtragsplan

Gemeinde **1 Stadt Laufen**
 Einzelplan **6 Bau- und Wohnungswesen, Verkehr**
 Abschnitt **63 Gemeindestraßen, Wege, Brücken**
 U-Abschnitt **6326 Baugebiet "Dammhausacker III"**

Haushaltsstelle		Haushaltsansatz				Investitionen und Invest.-Förderungsmaßnahmen		Erläuterungen Amt
Nr.	Bezeichnung	neu	Verpfl.-Erm.	bisher	Mehr	Gesamt-ausgabe-bedarf	bisher bereitgestellt	
		EUR	EUR	EUR	Weniger EUR			
1	2	3	4	5	6	7	8	9
	Einnahmen							
.3500*	Erschließungsbeitrag	100.000		0	100.000			
	Einnahmen	100.000		0	100.000			
	Ausgaben							
	Ausgaben	0	0	0	0	0	0	
	UAB 6326 Zu-/Überschuss	100.000		0	100.000			
	Einnahmen	706.500		448.500	498.000			
	Ausgaben	905.400	0	731.000	298.400	9.744.144	5.863.985	
	AB 63 Zu-/Überschuss	-198.900		-282.500	199.600			
					116.000			

B. Vermögenshaushalt - Einzelpläne 1. Nachtragsplan

Gemeinde **1 Stadt Laufen**
 Einzelplan **6 Bau- und Wohnungswesen, Verkehr**
 Abschnitt **67 Straßenbeleuchtung und -reinigung**
 U-Abschnitt **6700 Straßenbeleuchtung**

Haushaltsstelle		Haushaltsansatz				Investitionen und Invest.-Förderungsmaßnahmen		Erläuterungen Amt
Nr.	Bezeichnung	neu	Verpfl.-Erm.	bisher	Mehr	Gesamt-ausgabe-bedarf	bisher bereitgestellt	
		EUR	EUR	EUR	Weniger EUR			
1	2	3	4	5	6	7	8	9
	Einnahmen	0		0	0			
					0			
	Ausgaben							
.9600*	Erweiterung und Umbau der Straßenbeleuchtung	50.000	0	25.000	25.000	375.170	320.170	
	Ausgaben	50.000	0	25.000	25.000	375.170	320.170	
					0			
	UAB 6700 Zu-/Überschuss	-50.000		-25.000	-25.000			
					0			
	Einnahmen	0		0	0			
					0			
	Ausgaben	50.000	0	25.000	25.000	375.170	320.170	
					0			
	AB 67 Zu-/Überschuss	-50.000		-25.000	-25.000			
					0			

B. Vermögenshaushalt - Einzelpläne 1. Nachtragsplan

Gemeinde **1 Stadt Laufen**
 Einzelplan **6 Bau- und Wohnungswesen, Verkehr**
 Abschnitt **68 Parkeinrichtungen**
 U-Abschnitt **6800 Parkeinrichtungen**

Haushaltsstelle		Haushaltsansatz				Investitionen und Invest.-Förderungsmaßnahmen		Erläuterungen Amt
Nr.	Bezeichnung	neu	Verpfl.-Erm.	bisher	Mehr	Gesamt-ausgabe-bedarf	bisher bereitgestellt	
		EUR	EUR	EUR	Weniger EUR			
1	2	3	4	5	6	7	8	9
	Einnahmen							
	Einnahmen	0		0	0			
	Ausgaben							
.9400	Sanierung Tiefgarage Briouder Platz	0	0	0		1.276.447	54.647	
.9420*	Baunebenkosten	50.000	0	78.500	-28.500	239.040	59.040	
	Ausgaben	50.000	0	78.500	0	1.515.487	113.687	
					-28.500			
	UAB 6800							
	Zu-/Überschuss	-50.000		-78.500	0			
					-28.500			

B. Vermögenshaushalt - Einzelpläne 1. Nachtragsplan

Gemeinde **1 Stadt Laufen**
 Einzelplan **6 Bau- und Wohnungswesen, Verkehr**
 Abschnitt **68 Parkeinrichtungen**
 U-Abschnitt **6802 Parkdeck Unteres Stadttor**

Haushaltsstelle		Haushaltsansatz				Investitionen und Invest.-Förderungsmaßnahmen		Erläuterungen Amt
Nr.	Bezeichnung	neu	Verpfl.-Erm.	bisher	Mehr	Gesamt-ausgabe-bedarf	bisher bereitgestellt	
		EUR	EUR	EUR	Weniger EUR			
1	2	3	4	5	6	7	8	9
	Einnahmen							
.3610	Zuschuß des Landes	0		0				
	Einnahmen	0		0	0	0		
	Ausgaben							
.9400	Baukosten	0	0	0		0	0	
.9420	Baunebenkosten	0	0	0		66.000	0	
	Ausgaben	0	0	0	0	66.000	0	
	UAB 6802							
	Zu-/Überschuss	0		0	0	0		
	Einnahmen	0		0	0	0		
	Ausgaben	50.000	0	78.500	0	1.581.487	113.687	
	AB 68							
	Zu-/Überschuss	-50.000		-78.500	0			
	Einnahmen	821.900		807.900	498.000			
	Ausgaben	1.470.400	0	1.699.000	323.900	18.317.557	9.450.295	
	EP 6							
	Zu-/Überschuss	-648.500		-891.100	174.100			
					-68.500			

B. Vermögenshaushalt - Einzelpläne 1. Nachtragsplan

Gemeinde **1 Stadt Laufen**
 Einzelplan **7 Öffentliche Einrichtungen, Wirtschaftsförderung**
 Abschnitt **70 Abwasserbeseitigung**
 U-Abschnitt **7000 Abwasserbeseitigung**

Haushaltsstelle		Haushaltsansatz				Investitionen und Invest.-Förderungsmaßnahmen		Erläuterungen Amt
Nr.	Bezeichnung	neu	Verpfl.-Erm.	bisher	Mehr	Gesamt-ausgabe-bedarf	bisher bereitgestellt	
		EUR	EUR	EUR	Weniger EUR			
1	2	3	4	5	6	7	8	9
	Einnahmen							
.3450	Veräußerung von beweglichen Sachen des Anlagevermögens	0		0				
.3500*	Kanalherstellungsbeiträge	30.000		20.000	10.000			
.3510	Ersatz Hausanschl.	1.000		1.000				
.3600	Zuschüsse vom Bund	0		0				
	Einnahmen	31.000		21.000	10.000			
					0			
	Ausgaben							
.9350*	Neuanschaffung von bewegl. Sachen des Anlagevermögens	12.000	0	4.000	8.000	71.895	16.895	
.9400	Baukosten <i>behindertengerechts WC am Rathaus</i>	0	0	0		5.576	11.824	
.9401	Baukosten: öffentliches WC Briouder Platz	0	0	0		20.000	0	
.9420	Baunebenkosten	25.000	0	25.000		41.090	27.090	
.9422	Baunebenkosten: von-Brandl-Straße - Lebenauerstraße - Sudetenstraße	15.000	0	15.000		140.000	98.193	
.9423	Baunebenkosten: Nußbaumweg	10.000	0	10.000		15.000	10.000	
.9424*	Baunebenkosten Bahnhofstraße	23.000	0	10.000	13.000	35.000	23.000	
.9500*	Umstellung von Misch- auf Trennentwässerung	1.000	0	60.000	-59.000	1.190.063	206.063	
.9501*	Baukosten	15.000	0	1.000	14.000	75.000	18.064	
.9502*	Baukosten: von-Brandl-Straße - Lebenauerstraße - Sudetenstraße	120.000	0	80.000	40.000	781.000	354.367	
.9503	Baukosten: Nußbaumweg	55.000	0	55.000		109.000	55.000	
.9504	Baukosten Bahnhofstraße	0	0	0		380.000	0	
.9880	Zuschüsse RZKKA	25.000	0	25.000		181.723	176.973	
.9881*	Zuschuß öffentliches WC Leobendorf	5.000	0	0	5.000	5.000	5.000	
	Ausgaben	306.000	0	285.000	80.000	3.050.347	1.002.469	
					-59.000			
	UAB 7000		Zu-/Überschuss	-275.000	-264.000			
					-70.000			
					-59.000			

B. Vermögenhaushalt - Einzelpläne 1. Nachtragsplan

Gemeinde **1 Stadt Laufen**
 Einzelplan **7 Öffentliche Einrichtungen, Wirtschaftsförderung**
 Abschnitt **70 Abwasserbeseitigung**
 U-Abschnitt **7004 "Haslacher Breiten"**

Haushaltsstelle		Haushaltsansatz				Investitionen und Invest.-Förderungsmaßnahmen		Erläuterungen Amt
Nr.	Bezeichnung	neu	Verpfl.-Erm.	bisher	Mehr	Gesamt-ausgabe-bedarf	bisher bereitgestellt	
		EUR	EUR	EUR	Weniger EUR			
1	2	3	4	5	6	7	8	9
	Einnahmen							
.3500	Erschließungsbeitrag	500		500				
.3510	Ersatz Hausanschl.	0		0				
	Einnahmen	500		500	0			
					0			
	Ausgaben							
.9500*	Tiefbaumaßnahmen	29.000	0	1.000	28.000	46.716	45.716	
	Ausgaben	29.000	0	1.000	28.000	46.716	45.716	
					0			
	UAB 7004	Zu-/Überschuss	-28.500	-500	-28.000			
					0			

B. Vermögenshaushalt - Einzelpläne 1. Nachtragsplan

Gemeinde **1 Stadt Laufen**
 Einzelplan **7 Öffentliche Einrichtungen, Wirtschaftsförderung**
 Abschnitt **70 Abwasserbeseitigung**
 U-Abschnitt **7009 Neubau von Nebensammlern**

Haushaltsstelle		Haushaltsansatz				Investitionen und Invest.-Förderungsmaßnahmen		Erläuterungen Amt
Nr.	Bezeichnung	neu	Verpfl.-Erm.	bisher	Mehr	Gesamt- ausgabe- bedarf	bisher bereitgestellt	
		EUR	EUR	EUR	Weniger EUR			
1	2	3	4	5	6	7	8	9
	Einnahmen							
.3500	Ersatz Hausanschlüs. Baugeb. Pflegerbr. Bahnhof, Seethaler.	0		0				
	Einnahmen	0		0	0			
	Ausgaben							
.9420	Baunebenkosten	0	0	0		41.000	88.304	
.9500	Tiefbaumaßnahmen	30.000	0	30.000		437.290	399.852	
.9510*	Hausanschlüsse	7.000	0	2.000	5.000	119.829	111.829	
	Ausgaben	37.000	0	32.000	5.000	598.119	599.985	
					0			
	UAB 7009							
	Zu-/Überschuss	-37.000		-32.000	-5.000			
					0			

B. Vermögenshaushalt - Einzelpläne 1. Nachtragsplan

Gemeinde **1 Stadt Laufen**
 Einzelplan **7 Öffentliche Einrichtungen, Wirtschaftsförderung**
 Abschnitt **70 Abwasserbeseitigung**
 U-Abschnitt **7011 Abwasserbeseitigung Einzugsbereich Abtsdorfer See**

Haushaltsstelle		Haushaltsansatz				Investitionen und Invest.-Förderungsmaßnahmen		Erläuterungen Amt
Nr.	Bezeichnung	neu	Verpfl.-Erm.	bisher	Mehr	Gesamt-ausgabe-bedarf	bisher bereitgestellt	
		EUR	EUR	EUR	Weniger EUR			
1	2	3	4	5	6	7	8	9
	Einnahmen							
.3500	Erschließungsbeitrag	0		0				
.3510	Ersatz Hausanschl.	0		0				
.3610	Zuweisung des Landes	0		0				
	Einnahmen	0		0	0	0		
	Ausgaben							
.9420	Baunebenkosten	18.000	0	18.000		75.600	68.722	
.9500	Baukosten	1.000	0	1.000		1.265.000	538.767	
.9510	Hausanschlüsse	0	0	0		1.000	1.390	
	Ausgaben	19.000	0	19.000	0	1.341.600	608.879	
					0			
					0			
	UAB 7011 Zu-/Überschuss	-19.000		-19.000	0			
					0			

B. Vermögenshaushalt - Einzelpläne 1. Nachtragsplan

Gemeinde **1 Stadt Laufen**
 Einzelplan **7 Öffentliche Einrichtungen, Wirtschaftsförderung**
 Abschnitt **70 Abwasserbeseitigung**
 U-Abschnitt **7013 Kanalisation Lepperding**

Haushaltsstelle		Haushaltsansatz				Investitionen und Invest.-Förderungsmaßnahmen		Erläuterungen Amt
Nr.	Bezeichnung	neu	Verpfl.-Erm.	bisher	Mehr	Gesamt-ausgabe-bedarf	bisher bereitgestellt	
		EUR	EUR	EUR	Weniger EUR			
1	2	3	4	5	6	7	8	9
	Einnahmen							
.3500	Erschließungsbeitrag	82.000		82.000				
	Einnahmen	82.000		82.000	0			
					0			
	Ausgaben							
.9420	Baunebenkosten	500	0	500		25.000	23.007	
.9500	Tiefbaumaßnahmen	2.000	0	2.000		223.000	135.741	
	Ausgaben	2.500	0	2.500	0	248.000	158.748	
					0			
					0			
	UAB 7013	Zu-/Überschuss		79.500	0			
					0			

B. Vermögenshaushalt - Einzelpläne 1. Nachtragsplan

Gemeinde **1 Stadt Laufen**
 Einzelplan **7 Öffentliche Einrichtungen, Wirtschaftsförderung**
 Abschnitt **70 Abwasserbeseitigung**
 U-Abschnitt **7015 Kanal Daring**

Haushaltsstelle		Haushaltsansatz				Investitionen und Invest.-Förderungsmaßnahmen		Erläuterungen Amt
Nr.	Bezeichnung	neu	Verpfl.-Erm.	bisher	Mehr	Gesamt-ausgabe-bedarf	bisher bereitgestellt	
		EUR	EUR	EUR	Weniger EUR			
1	2	3	4	5	6	7	8	9
	Einnahmen							
.3500	Erschließungsbeitrag	0		0				
.3510	Ersatz Hausanschl.	0		0				
.3610	Zuschuß des Landes	0		0				
	Einnahmen	0		0	0	0		
	Ausgaben							
.9420	Baunebenkosten	0	0	0		51.821	46.708	
.9500	Tiefbaumaßnahmen	0	0	0		670.000	513.844	
	Ausgaben	0	0	0	0	721.821	560.552	
						0		
	UAB 7015					0		
	Zu-/Überschuss	0		0	0	0		

B. Vermögenshaushalt - Einzelpläne 1. Nachtragsplan

Gemeinde **1 Stadt Laufen**
 Einzelplan **7 Öffentliche Einrichtungen, Wirtschaftsförderung**
 Abschnitt **70 Abwasserbeseitigung**
 U-Abschnitt **7016 Kanal "Dammhausacker II"**

Haushaltsstelle		Haushaltsansatz				Investitionen und Invest.-Förderungsmaßnahmen		Erläuterungen Amt
Nr.	Bezeichnung	neu	Verpfl.-Erm.	bisher	Mehr	Gesamt-ausgabe-bedarf	bisher bereitgestellt	
		EUR	EUR	EUR	Weniger EUR			
1	2	3	4	5	6	7	8	9
	Einnahmen							
.3500	Erschließungsbeitrag	1.000		1.000				
.3510	Ersatz Hausanschl.	0		0				
	Einnahmen	1.000		1.000	0			
					0			
	Ausgaben							
.9420	Baunebenkosten	1.000	0	1.000		31.446	32.257	
.9500	Tiefbaumaßnahmen	1.000	0	1.000		120.000	6.155	
	Ausgaben	2.000	0	2.000	0	151.446	38.412	
					0			
					0			
	UAB 7016	Zu-/Überschuss	-1.000	-1.000	0			
					0			

B. Vermögenshaushalt - Einzelpläne 1. Nachtragsplan

Gemeinde **1 Stadt Laufen**
 Einzelplan **7 Öffentliche Einrichtungen, Wirtschaftsförderung**
 Abschnitt **70 Abwasserbeseitigung**
 U-Abschnitt **7017 Kanal "Triebenbach-Niederheining-Gastag"**

Haushaltsstelle		Haushaltsansatz				Investitionen und Invest.-Förderungsmaßnahmen		Erläuterungen Amt
Nr.	Bezeichnung	neu	Verpfl.-Erm.	bisher	Mehr	Gesamt-ausgabe-bedarf	bisher bereitgestellt	
		EUR	EUR	EUR	Weniger EUR			
1	2	3	4	5	6	7	8	9
	Einnahmen							
.3500*	Erschließungsbeitrag	0		300.000	-300.000			
.3510*	Ersatz Hausanschl.	0		50.000	-50.000			
.3610*	Zuschuß des Landes	300.000		400.000	-100.000			
	Einnahmen	300.000		750.000	0			
					-450.000			
	Ausgaben							
.9420*	Baunebenkosten	90.000	0	50.000	40.000	226.000	155.822	
.9500*	Tiefbaumaßnahmen	1.080.000	0	835.000	245.000	2.700.000	1.080.000	
	Ausgaben	1.170.000	0	885.000	285.000	2.926.000	1.235.822	
					0			
	UAB 7017	Zu-/Überschuss	-870.000	-135.000	-285.000			
					450.000			

B. Vermögenhaushalt - Einzelpläne 1. Nachtragsplan

Gemeinde **1 Stadt Laufen**
 Einzelplan **7 Öffentliche Einrichtungen, Wirtschaftsförderung**
 Abschnitt **70 Abwasserbeseitigung**
 U-Abschnitt **7018 Kanalisation Baugebiet "Oberheining Nord-West"**

Haushaltsstelle		Haushaltsansatz				Investitionen und Invest.-Förderungsmaßnahmen		Erläuterungen Amt
Nr.	Bezeichnung	neu	Verpfl.-Erm.	bisher	Mehr	Gesamt-ausgabe-bedarf	bisher bereitgestellt	
		EUR	EUR	EUR	Weniger EUR			
1	2	3	4	5	6	7	8	9
	Einnahmen							
.3500	Erschließungsbeitrag	500		500				
.3510	Ersatz Hausanschl.	2.000		2.000				
	Einnahmen	2.500		2.500	0			
					0			
	Ausgaben							
.9420	Baunebenkosten	500	0	500		7.000	6.472	
.9500	Tiefbaumaßnahmen	500	0	500		32.610	35.252	
.9510	Hausanschlüsse	500	0	500		22.500	500	
	Ausgaben	1.500	0	1.500	0	62.110	42.224	
					0			
					0			
	UAB 7018	Zu-/Überschuss		1.000	0			
					0			

B. Vermögenshaushalt - Einzelpläne 1. Nachtragsplan

Gemeinde **1 Stadt Laufen**
 Einzelplan **7 Öffentliche Einrichtungen, Wirtschaftsförderung**
 Abschnitt **70 Abwasserbeseitigung**
 U-Abschnitt **7019 Kanalisation Baugebiet "Hauspoint II"**

Haushaltsstelle		Haushaltsansatz				Investitionen und Invest.-Förderungsmaßnahmen		Erläuterungen Amt
Nr.	Bezeichnung	neu	Verpfl.-Erm.	bisher	Mehr	Gesamt-ausgabe-bedarf	bisher bereitgestellt	
		EUR	EUR	EUR	Weniger EUR			
1	2	3	4	5	6	7	8	9
	Einnahmen							
.3500	Erschließungsbeitrag	30.000		30.000				
	Einnahmen	30.000		30.000	0			
					0			
	Ausgaben							
.9420	Baunebenkosten	10.000	0	10.000		15.000	16.391	
.9500*	Tiefbaumaßnahmen	80.000	0	91.000	-11.000	171.272	80.272	
	Ausgaben	90.000	0	101.000	0	186.272	96.663	
					-11.000			
	UAB 7019	Zu-/Überschuss	-60.000	-71.000	0			
					-11.000			
		Einnahmen	447.000	887.000	10.000			
					-450.000			
		Ausgaben	1.657.000	1.329.000	398.000	9.332.431	4.389.470	
					-70.000			
	AB 70	Zu-/Überschuss	-1.210.000	-442.000	-388.000			
					380.000			

B. Vermögenshaushalt - Einzelpläne 1. Nachtragsplan

Gemeinde **1 Stadt Laufen**
 Einzelplan **7 Öffentliche Einrichtungen, Wirtschaftsförderung**
 Abschnitt **74 Schlacht- und Viehhöfe (Schlachthaus)**
 U-Abschnitt **7400 Schlachthof**

Haushaltsstelle		Haushaltsansatz				Investitionen und Invest.-Förderungsmaßnahmen		Erläuterungen Amt
Nr.	Bezeichnung	neu	Verpfl.-Erm.	bisher	Mehr	Gesamt- ausgabe- bedarf	bisher bereitgestellt	
		EUR	EUR	EUR	Weniger EUR			
1	2	3	4	5	6	7	8	9
	Einnahmen							
.3620	Zuschüsse der Nachbargemeinden zur Sanierung des Schlachthofes	0		0				
	Einnahmen	0		0	0			
	Ausgaben							
.9350	Neuanschaffung von bewegl. Sachen des Anlagevermögens	5.000	0	5.000		56.582	39.162	
.9500*	Baukosten	13.000	0	1.000	12.000	155.938	144.938	
	Ausgaben	18.000	0	6.000	12.000	212.520	184.100	
					0			
	UAB 7400	Zu-/Überschuss	-18.000	-6.000	-12.000			
					0			
	Einnahmen	0		0	0			
					0			
	Ausgaben	18.000	0	6.000	12.000	212.520	184.100	
					0			
	AB 74	Zu-/Überschuss	-18.000	-6.000	-12.000			
					0			

B. Vermögenshaushalt - Einzelpläne 1. Nachtragsplan

Gemeinde **1 Stadt Laufen**
 Einzelplan **7 Öffentliche Einrichtungen, Wirtschaftsförderung**
 Abschnitt **75 Bestattungswesen**
 U-Abschnitt **7500 Friedhof**

Haushaltsstelle		Haushaltsansatz				Investitionen und Invest.-Förderungsmaßnahmen		Erläuterungen Amt
Nr.	Bezeichnung	neu	Verpfl.-Erm.	bisher	Mehr	Gesamt-ausgabe-bedarf	bisher bereitgestellt	
		EUR	EUR	EUR	Weniger EUR			
1	2	3	4	5	6	7	8	9
	Einnahmen	0		0	0			
	Ausgaben							
.9350*	Erwerb des bewegl. Anlagevermögens	0	0	15.000	-15.000	157.758	100.758	
.9400*	Baukosten	35.000	0	20.000	15.000	125.000	35.000	
.9500	Tiefbaumaßnahmen	0	0	0		22.000	0	
	Ausgaben	35.000	0	35.000	15.000	304.758	135.758	
					-15.000			
	UAB 7500 Zu-/Überschuss	-35.000		-35.000	-15.000			
					-15.000			
	Einnahmen	0		0	0			
	Ausgaben	35.000	0	35.000	15.000	304.758	135.758	
					-15.000			
	AB 75 Zu-/Überschuss	-35.000		-35.000	-15.000			
					-15.000			

B. Vermögenshaushalt - Einzelpläne 1. Nachtragsplan

Gemeinde **1 Stadt Laufen**
 Einzelplan **7 Öffentliche Einrichtungen, Wirtschaftsförderung**
 Abschnitt **76 Sonstige öffentliche Einrichtungen**
 U-Abschnitt **7640 Bürgerhaus**

Haushaltsstelle		Haushaltsansatz				Investitionen und Invest.-Förderungsmaßnahmen		Erläuterungen Amt
Nr.	Bezeichnung	neu	Verpfl.-Erm.	bisher	Mehr	Gesamt-ausgabe-bedarf	bisher bereitgestellt	
		EUR	EUR	EUR	Weniger EUR			
1	2	3	4	5	6	7	8	9
	Einnahmen							
.3610	Zuschuß Land	0		0				
	Einnahmen	0		0	0			
	Ausgaben							
.9350	Neuanschaffung von bewegl. Sachen des Anlagevermögens	1.000	0	1.000		29.402	7.607	
.9400*	Baukosten	4.500	0	2.000	2.500	3.594.055	3.552.055	
.9420	Bürgerhaus Baunebenkosten	500	0	500		228.195	226.195	
	Ausgaben	6.000	0	3.500	2.500	3.851.652	3.785.857	
					0			
	UAB 7640	Zu-/Überschuss	-6.000	-3.500	-2.500			
					0			

B. Vermögenshaushalt - Einzelpläne 1. Nachtragsplan

Gemeinde **1 Stadt Laufen**
 Einzelplan **7 Öffentliche Einrichtungen, Wirtschaftsförderung**
 Abschnitt **76 Sonstige öffentliche Einrichtungen**
 U-Abschnitt **7641 Salzachhalle**

Haushaltsstelle		Haushaltsansatz				Investitionen und Invest.-Förderungsmaßnahmen		Erläuterungen Amt
Nr.	Bezeichnung	neu	Verpfl.-Erm.	bisher	Mehr	Gesamt- ausgabe- bedarf	bisher bereitgestellt	
		EUR	EUR	EUR	Weniger EUR			
1	2	3	4	5	6	7	8	9
	Einnahmen							
.3610	Zuschuß des Landes	0		0				
.3670	Zuschuß (Bierlieferungsvertr.) Hofbräu	0		0				
	Einnahmen	0		0	0			
	Ausgaben							
.9350*	Erwerb von bewegl. Sachen des Anlage- vermögens	5.000	0	55.000	-50.000	160.099	89.499	
.9400*	Baukosten	30.000	0	140.000	-110.000	426.679	209.705	
.9420*	Baunebenkosten	1.000	0	10.000	-9.000	28.000	1.000	
	Ausgaben	36.000	0	205.000	0	614.778	300.204	
					-169.000			
	UAB 7641	Zu-/Überschuss	-36.000	-205.000	0			
					-169.000			
		Einnahmen	0	0	0			
					0			
		Ausgaben	42.000	0	208.500	4.466.430	4.086.061	
					-169.000			
	AB 76	Zu-/Überschuss	-42.000	-208.500	-2.500			
					-169.000			

B. Vermögenshaushalt - Einzelpläne 1. Nachtragsplan

Gemeinde **1 Stadt Laufen**
 Einzelplan **7 Öffentliche Einrichtungen, Wirtschaftsförderung**
 Abschnitt **79 Fremdenverkehr, sonstige Förderung v. Wirtschaft und Verkehr**
 U-Abschnitt **7900 Fremdenverkehr, sonstige Förderung v. Wirtschaft**

Haushaltsstelle		Haushaltsansatz				Investitionen und Invest.-Förderungsmaßnahmen		Erläuterungen Amt
Nr.	Bezeichnung	neu	Verpfl.-Erm.	bisher	Mehr	Gesamt-ausgabe-bedarf	bisher bereitgestellt	
		EUR	EUR	EUR	Weniger EUR			
1	2	3	4	5	6	7	8	9
	Einnahmen							
.3670	Spenden - Nordic walking Parcour	0		0				
.3680	Zuschuß für Weihnachtsbeleuchtung (Laufen Aktiv)	0		0				
	Einnahmen	0		0	0			
	Ausgaben							
.9320	Erwerb des Fremdenverkehrsbüros Im	0	0	0		0	0	
.9350	Neuanschaffung von bewegl. Sachen des Anlagevermögens (z.B.Weihnachtsbeleucht)	2.000	0	2.000		42.964	27.985	
	Ausgaben	2.000	0	2.000	0	42.964	27.985	
	UAB 7900 Zu-/Überschuss	-2.000		-2.000	0			

B. Vermögenshaushalt - Einzelpläne 1. Nachtragsplan

Gemeinde **1 Stadt Laufen**
 Einzelplan **7 Öffentliche Einrichtungen, Wirtschaftsförderung**
 Abschnitt **79 Fremdenverkehr, sonstige Förderung v. Wirtschaft und Verkehr**
 U-Abschnitt **7910 Breitbandversorgung**

Haushaltsstelle		Haushaltsansatz				Investitionen und Invest.-Förderungsmaßnahmen		Erläuterungen Amt
Nr.	Bezeichnung	neu	Verpfl.-Erm.	bisher	Mehr	Gesamt-ausgabe-bedarf	bisher bereitgestellt	
		EUR	EUR	EUR	Weniger EUR			
1	2	3	4	5	6	7	8	9
	Einnahmen							
.3610*	Zuschuß des Landes	0		68.000	-68.000			
	Einnahmen	0		68.000	0			
					-68.000			
	Ausgaben							
.9870*	Investitionszuschüsse an private Unternehmen	100.000	0	140.000	-40.000	431.000	240.745	
	Ausgaben	100.000	0	140.000	0	431.000	240.745	
					-40.000			
	UAB 7910	Zu-/Überschuss	-100.000	-72.000	0			
					28.000			

B. Vermögenshaushalt - Einzelpläne 1. Nachtragsplan

Gemeinde

1 Stadt Laufen

Einzelplan

7 Öffentliche Einrichtungen, Wirtschaftsförderung

Abschnitt

79 Fremdenverkehr, sonstige Förderung v. Wirtschaft und Verkehr

U-Abschnitt

7911 Gewerbegebiete

Haushaltsstelle		Haushaltsansatz				Investitionen und Invest.-Förderungsmaßnahmen		Erläuterungen Amt
Nr.	Bezeichnung	neu	Verpfl.-Erm.	bisher	Mehr	Gesamt-ausgabe-bedarf	bisher bereitgestellt	
		EUR	EUR	EUR	Weniger EUR			
1	2	3	4	5	6	7	8	9
	Einnahmen							
.3400*	Verkauf von Grundstücken: Gewerbegebiet "Lagerhausstraße"	0		250.000	-250.000			
.3401	Verkauf von Grundstücken: Gewerbegebiet "Lepperding"	500		500				
.3402	Verkauf von Grundstücken: Gewerbegebiet "Hauspoint II"	120.000		120.000				
.3403*	Verkauf von Grundstücken: Gewerbegebiet "Niedervillern"	0		1.200.000	-1.200.000			
	Einnahmen	120.500		1.570.500	0			
					-1.450.000			
	Ausgaben							
.9320	Grunderwerb Gewerbegrundstücke	40.000	0	40.000		160.000	40.000	
.9321*	Grunderwerb Gewerbegebiet "Lepperding"	23.000	0	0	23.000	1.539.009	1.539.009	
.9400*	Aufbereitung Entsorgung Altlasten "Lagerhausstraße"	0	0	200.000	-200.000	300.000	0	
.9420	Baunebenkosten Gewerbegebiet "Lagerhausstraße"	1.000	0	1.000		2.000	1.000	
.9421	Baunebenkosten Gewerbegebiet "Lepperding"	500	0	500		13.536	12.536	
.9422*	Baunebenkosten Gewerbegebiet "Hauspoint II"	8.500	0	1.000	7.500	9.500	8.500	
.9423*	Gewerbegebiet "Lepperding II" Baunebenkosten	500	0	15.000	-14.500	15.500	500	
.9424*	Gewerbegebiet "Niedervillern" Baunebenkosten	1.000	0	20.000	-19.000	21.000	1.000	
	Ausgaben	74.500	0	277.500	30.500	2.060.545	1.602.545	
					-233.500			
	UAB 7911 Zu-/Überschuss	46.000		1.293.000	-30.500			
					1.216.500			
	Einnahmen	120.500		1.638.500	0			
					-1.518.000			
	Ausgaben	176.500	0	419.500	30.500	2.534.509	1.871.275	
					-273.500			
	AB 79 Zu-/Überschuss	-56.000		1.219.000	-30.500			
					1.244.500			
	Einnahmen	567.500		2.525.500	10.000			
					-1.968.000			
	Ausgaben	1.928.500	0	1.998.000	458.000	16.850.648	10.666.664	
					-527.500			
	EP 7 Zu-/Überschuss	-1.361.000		527.500	-448.000			
					1.440.500			

B. Vermögenshaushalt - Einzelpläne 1. Nachtragsplan

Gemeinde

1 Stadt Laufen

Einzelplan

8 Wirtschaftliche Unternehmen, allgemeines Grund- und

Abschnitt

81 Versorgungsunternehmen

U-Abschnitt

8150 Wasserversorgung

Haushaltsstelle		Haushaltsansatz				Investitionen und Invest.-Förderungsmaßnahmen		Erläuterungen Amt
Nr.	Bezeichnung	neu	Verpfl.-Erm.	bisher	Mehr	Gesamt-ausgabe-bedarf	bisher bereitgestellt	
		EUR	EUR	EUR	Weniger EUR			
1	2	3	4	5	6	7	8	9
	Einnahmen							
.3400*	Einnahmen aus der Veräußerung von Grundstücken	0		50.000	-50.000			
.3500	Wasseranschlußbeiträge	110.000		110.000				
.3510*	Ersatz Hausanschlüsse (Ausserhalb von Baubebieten)	13.000		2.000	11.000			
.3720	Darlehen Stadt	0		0				
	Einnahmen	123.000		162.000	11.000			
					-50.000			
	Ausgaben							
.9350	Neuanschaffung von bewegl. Sachen des Anlagevermögens	27.000	0	27.000		353.886	233.886	
.9400	Baukosten (z. B. Lauterbrunn), Wasserschutzgebiet	50.000	0	50.000		260.000	126.892	
.9420	Baunebenkosten	40.000	0	40.000		92.487	80.106	
.9421*	Baunebenkosten: Niederheining - Triebenbach	25.000	0	15.000	10.000	65.000	38.961	
.9422*	Baunebenkosten Lindenstraße-Nußbaumweg-Ahornweg	20.000	0	25.000	-5.000	45.000	20.000	
.9500*	Baukosten	100.000	0	60.000	40.000	1.304.972	1.042.443	
.9501*	Baukosten: Niederheining-Triebenbach	150.000	0	100.000	50.000	620.000	150.000	
.9502*	Wasserversorgung Lindenstraße-Nußbaumweg -Ahornweg (Zusammenhang Hauspoint)	120.000	0	300.000	-180.000	420.000	120.000	
.9510*	Hausanschlüsse	13.000	0	10.000	3.000	107.821	64.924	
	Ausgaben	545.000	0	627.000	103.000	3.269.166	1.877.212	
					-185.000			
	UAB 8150							
	Zu-/Überschuss	-422.000		-465.000	-92.000			
					-135.000			

B. Vermögenshaushalt - Einzelpläne 1. Nachtragsplan

Gemeinde **1 Stadt Laufen**
 Einzelplan **8 Wirtschaftliche Unternehmen, allgemeines Grund- und**
 Abschnitt **81 Versorgungsunternehmen**
 U-Abschnitt **8151 -**

Haushaltsstelle		Haushaltsansatz				Investitionen und Invest.-Förderungsmaßnahmen		Erläuterungen Amt
Nr.	Bezeichnung	neu	Verpfl.-Erm.	bisher	Mehr	Gesamt-ausgabe-bedarf	bisher bereitgestellt	
		EUR	EUR	EUR	Weniger EUR			
1	2	3	4	5	6	7	8	9
	Einnahmen	0		0	0			
	Ausgaben							
.9420	Baunebenkosten	0	0	0		21.192	18.692	
.9500	Neuverlegung Leitung Daring	0	0	0		199.786	194.286	
	Ausgaben	0	0	0	0	220.978	212.978	
	UAB 8151 Zu-/Überschuss	0		0	0			

B. Vermögenshaushalt - Einzelpläne 1. Nachtragsplan

Gemeinde **1 Stadt Laufen**
 Einzelplan **8 Wirtschaftliche Unternehmen, allgemeines Grund- und**
 Abschnitt **81 Versorgungsunternehmen**
 U-Abschnitt **8152 Baugebiet "Haslacher Breiten"**

Haushaltsstelle		Haushaltsansatz				Investitionen und Invest.-Förderungsmaßnahmen		Erläuterungen Amt
Nr.	Bezeichnung	neu	Verpfl.-Erm.	bisher	Mehr	Gesamt- ausgabe- bedarf	bisher bereitgestellt	
		EUR	EUR	EUR	Weniger EUR			
1	2	3	4	5	6	7	8	9
	Einnahmen							
.3500	Rohrnetzkostenbeitr.	0		0				
.3510	Ersatz Hausanschl.	0		0				
	Einnahmen	0		0	0			
	Ausgaben							
.9420*	Baunebenkosten	800	0	0	800	800	800	
.9500*	Baukosten Hauptleit.	12.000	0	500	11.500	19.510	19.010	
.9510	Hausanschlüsse	0	0	0		0	0	
	Ausgaben	12.800	0	500	12.300	20.310	19.810	
					0			
	UAB 8152	Zu-/Überschuss	-12.800	-500	-12.300			
					0			

B. Vermögenshaushalt - Einzelpläne 1. Nachtragsplan

Gemeinde **1 Stadt Laufen**
 Einzelplan **8 Wirtschaftliche Unternehmen, allgemeines Grund- und**
 Abschnitt **81 Versorgungsunternehmen**
 U-Abschnitt **8153 Baugebiet "Oberheining - Nord"**

Haushaltsstelle		Haushaltsansatz				Investitionen und Invest.-Förderungsmaßnahmen		Erläuterungen Amt
Nr.	Bezeichnung	neu	Verpfl.-Erm.	bisher	Mehr	Gesamt- ausgabe- bedarf	bisher bereitgestellt	
		EUR	EUR	EUR	Weniger EUR			
1	2	3	4	5	6	7	8	9
	Einnahmen							
.3500	Rohrnetzkostenbeitr.	500		500				
.3510	Ersatz Hausanschl.	0		0				
	Einnahmen	500		500	0			
					0			
	Ausgaben							
.9420	Baunebenkosten	0	0	0		0	0	
.9500	Baukosten Hauptleitung	0	0	0		0	0	
.9510	Hausanschlüsse	0	0	0		0	0	
	Ausgaben	0	0	0	0	0	0	
					0			
					0			
	UAB 8153							
	Zu-/Überschuss	500		500	0			
					0			

B. Vermögenshaushalt - Einzelpläne 1. Nachtragsplan

Gemeinde **1 Stadt Laufen**
 Einzelplan **8 Wirtschaftliche Unternehmen, allgemeines Grund- und**
 Abschnitt **81 Versorgungsunternehmen**
 U-Abschnitt **8154 Baugebiet "Hauspoint"**

Haushaltsstelle		Haushaltsansatz				Investitionen und Invest.-Förderungsmaßnahmen		Erläuterungen Amt
Nr.	Bezeichnung	neu	Verpfl.-Erm.	bisher	Mehr	Gesamt- ausgabe- bedarf	bisher bereitgestellt	
		EUR	EUR	EUR	Weniger EUR			
1	2	3	4	5	6	7	8	9
	Einnahmen							
.3500	Rohrnetzkostenbeitr.	0		0				
.3510	Ersatz Hausanschl.	0		0				
	Einnahmen	0		0	0			
	Ausgaben							
.9420*	Baunebenkosten	5.000	0	0	5.000	5.000	5.000	
.9500	Baukosten Hauptleitungen	0	0	0		0	0	
.9510	Hausanschlüsse	0	0	0		0	0	
	Ausgaben	5.000	0	0	5.000	5.000	5.000	
					0			
	UAB 8154	Zu-/Überschuss	-5.000	0	-5.000			
					0			

B. Vermögenshaushalt - Einzelpläne 1. Nachtragsplan

Gemeinde **1 Stadt Laufen**
 Einzelplan **8 Wirtschaftliche Unternehmen, allgemeines Grund- und**
 Abschnitt **81 Versorgungsunternehmen**
 U-Abschnitt **8156 Wasserversorgung "Dammhausacker II"**

Haushaltsstelle		Haushaltsansatz				Investitionen und Invest.-Förderungsmaßnahmen		Erläuterungen Amt
Nr.	Bezeichnung	neu	Verpfl.-Erm.	bisher	Mehr	Gesamt-ausgabe-bedarf	bisher bereitgestellt	
		EUR	EUR	EUR	Weniger EUR			
1	2	3	4	5	6	7	8	9
	Einnahmen							
.3500	Erschließungsbeitrag	500		500				
.3510*	Ersatz Hausanschl.	2.000		500	1.500			
	Einnahmen	2.500		1.000	1.500			
					0			
	Ausgaben							
.9420	Baunebenkosten	500	0	500		44.129	25.809	
.9500	Tiefbaumaßnahmen	500	0	500		55.000	40.007	
	Ausgaben	1.000	0	1.000	0	99.129	65.816	
					0			
	UAB 8156	Zu-/Überschuss	1.500	0	1.500			
					0			

B. Vermögenshaushalt - Einzelpläne 1. Nachtragsplan

Gemeinde **1 Stadt Laufen**
 Einzelplan **8 Wirtschaftliche Unternehmen, allgemeines Grund- und**
 Abschnitt **81 Versorgungsunternehmen**
 U-Abschnitt **8157 Verlegung von Hauptleitungen in Baugebieten**

Haushaltsstelle		Haushaltsansatz				Investitionen und Invest.-Förderungsmaßnahmen		Erläuterungen Amt
Nr.	Bezeichnung	neu	Verpfl.-Erm.	bisher	Mehr	Gesamt-ausgabe-bedarf	bisher bereitgestellt	
		EUR	EUR	EUR	Weniger EUR			
1	2	3	4	5	6	7	8	9
	Einnahmen							
.3500	Rohrnetzkostenbeitr.	10.000		10.000				
.3510	Ersatz Hausanschl.	1.000		1.000				
	Einnahmen	11.000		11.000	0			
					0			
	Ausgaben							
.9420	Baunebenkosten	5.000	0	5.000		54.555	49.741	
.9500	Tiefbaumaßnahmen	70.000	0	70.000		415.473	374.715	
.9510	Hausanschlußleitungen	1.000	0	1.000		5.200	27.083	
	Ausgaben	76.000	0	76.000	0	475.228	451.539	
					0			
					0			
	UAB 8157	Zu-/Überschuss	-65.000	-65.000	0			
					0			

B. Vermögenshaushalt - Einzelpläne 1. Nachtragsplan

Gemeinde

1 Stadt Laufen

Einzelplan

8 Wirtschaftliche Unternehmen, allgemeines Grund- und

Abschnitt

81 Versorgungsunternehmen

U-Abschnitt

8159 Wasserversorgung Baugebiet "Oberheining Nord-West"

Haushaltsstelle		Haushaltsansatz				Investitionen und Invest.-Förderungsmaßnahmen		Erläuterungen Amt
Nr.	Bezeichnung	neu	Verpfl.-Erm.	bisher	Mehr	Gesamt-ausgabe-bedarf	bisher bereitgestellt	
		EUR	EUR	EUR	Weniger EUR			
1	2	3	4	5	6	7	8	9
	Einnahmen							
.3500	Rohrnetzkostenbeitrag	1.000		1.000				
.3566	Ergänzungsbeitrag (Hochbehälter)	0		0				
	Einnahmen	1.000		1.000	0			
					0			
	Ausgaben							
.9320	Grunderwerb	0	0	0		0	0	
.9420	Baunebenkosten	0	0	0		18.132	18.562	
.9500	Tiefbaumaßnahmen	500	0	500		49.026	73.317	
.9510	Hausanschlüsse	0	0	0		10.300	33.170	
	Ausgaben	500	0	500	0	77.458	125.049	
					0			
					0			
	UAB 8159	Zu-/Überschuss	500	500	0			
					0			
					0			
		Einnahmen	138.000	175.500	12.500			
					-50.000			
		Ausgaben	640.300	705.000	120.300	4.167.269	2.757.404	
					-185.000			
	AB 81	Zu-/Überschuss	-502.300	-529.500	-107.800			
					-135.000			

B. Vermögenshaushalt - Einzelpläne 1. Nachtragsplan

Gemeinde **1 Stadt Laufen**
 Einzelplan **8 Wirtschaftliche Unternehmen, allgemeines Grund- und**
 Abschnitt **82 Verkehrsunternehmen**
 U-Abschnitt **8200 Stadtbuss**

Haushaltsstelle		Haushaltsansatz				Investitionen und Invest.-Förderungsmaßnahmen		Erläuterungen Amt
Nr.	Bezeichnung	neu	Verpfl.-Erm.	bisher	Mehr	Gesamt-ausgabe-bedarf	bisher bereitgestellt	
		EUR	EUR	EUR	Weniger EUR			
1	2	3	4	5	6	7	8	9
	Einnahmen							
.3450	Einnahmen aus der Veräußerung von bewegl. Sachen (Stadtbuss)	0		0				
.3610	Zuschuß des Landes	0		0				
.3670	Zuschuß von Privatunternehmen	0		0				
	Einnahmen	0		0	0			
	Ausgaben							
.9350	Neuanschaffung von bewegl. Sachen des Anlagevermögens - Stadtbuss	500	0	500		56.500	46.150	
	Ausgaben	500	0	500	0	56.500	46.150	
	UAB 8200 Zu-/Überschuss	-500		-500	0			
	Einnahmen	0		0	0			
	Ausgaben	500	0	500	0	56.500	46.150	
	AB 82 Zu-/Überschuss	-500		-500	0			

B. Vermögenshaushalt - Einzelpläne 1. Nachtragsplan

Gemeinde **1 Stadt Laufen**
 Einzelplan **8 Wirtschaftliche Unternehmen, allgemeines Grund- und**
 Abschnitt **88 Allgemeines Grundvermögen**
 U-Abschnitt **8800 Allgemeines Grundvermögen**

Haushaltsstelle		Haushaltsansatz				Investitionen und Invest.-Förderungsmaßnahmen		Erläuterungen Amt
Nr.	Bezeichnung	neu	Verpfl.-Erm.	bisher	Mehr	Gesamt-ausgabe-bedarf	bisher bereitgestellt	
		EUR	EUR	EUR	Weniger EUR			
1	2	3	4	5	6	7	8	9
	Einnahmen							
.3400*	Veräußerung von Grundvermögen	10.000		300.000	-290.000			
.3500	Erschließungsbeiträge	10.000		10.000				
	Einnahmen	20.000		310.000	0			
					-290.000			
	Ausgaben							
.9320*	Erwerb von Grundstücken	190.000	0	10.000	180.000	4.334.232	3.670.825	
.9350	Neuanschaffung von bewegl. Sachen des Anlagevermögens	1.000	0	1.000		17.535	13.535	
.9400	Hochbaumaßnahmen einschl Erschließung	15.000	0	15.000		55.061	20.061	
.9870*	Herstellungsbeiträge - eigene Gebäude	10.000	0	1.000	9.000	101.856	70.856	
	Ausgaben	216.000	0	27.000	189.000	4.508.684	3.775.277	
					0			
	UAB 8800				-189.000			
	Zu-/Überschuss	-196.000		283.000	290.000			

B. Vermögenshaushalt - Einzelpläne 1. Nachtragsplan

Gemeinde

1 Stadt Laufen

Einzelplan

8 Wirtschaftliche Unternehmen, allgemeines Grund- und

Abschnitt

88 Allgemeines Grundvermögen

U-Abschnitt

8802 Sanierung Unteres Stadttor und Wohngebäude Schlachthof

Haushaltsstelle		Haushaltsansatz				Investitionen und Invest.-Förderungsmaßnahmen		Erläuterungen Amt
Nr.	Bezeichnung	neu	Verpfl.-Erm.	bisher	Mehr	Gesamt-ausgabe-bedarf	bisher bereitgestellt	
		EUR	EUR	EUR	Weniger EUR			
1	2	3	4	5	6	7	8	9
	Einnahmen							
.3610	Zuschuß des Landes	0		0				
	Einnahmen	0		0	0			
	Ausgaben							
.9400*	Sanierung Unteres Stadttor und Schlachthaus	30.000	0	75.000	-45.000	188.010	142.010	
.9420	Baunebenkosten	500	0	500		8.000	500	
	Ausgaben	30.500	0	75.500	0	196.010	142.510	
					-45.000			
	UAB 8802	Zu-/Überschuss	-30.500	-75.500	0			
					-45.000			
		Einnahmen	20.000	310.000	0			
		Ausgaben	246.500	0	102.500	189.000	4.704.694	3.917.787
					-45.000			
	AB 88	Zu-/Überschuss	-226.500	207.500	-189.000			
					245.000			
		Einnahmen	158.000	485.500	12.500			
		Ausgaben	887.300	0	808.000	309.300	8.928.463	6.721.341
					-230.000			
	EP 8	Zu-/Überschuss	-729.300	-322.500	-296.800			
					110.000			

B. Vermögenshaushalt - Einzelpläne 1. Nachtragsplan

Gemeinde

1 Stadt Laufen

Einzelplan

9 Allgemeine Finanzwirtschaft

Abschnitt

90 Steuern, allgemeine Zuweisungen und allgemeine Umlagen

U-Abschnitt

9000 Steuern, allgemeine Zuweisungen

Haushaltsstelle		Haushaltsansatz				Investitionen und Invest.-Förderungsmaßnahmen		Erläuterungen Amt
Nr.	Bezeichnung	neu	Verpfl.-Erm.	bisher	Mehr	Gesamt- ausgabe- bedarf	bisher bereitgestellt	
		EUR	EUR	EUR	Weniger EUR			
1	2	3	4	5	6	7	8	9
	Einnahmen							
.3610	Investitionspausch. vom Land	103.500		103.500				
	Einnahmen	103.500		103.500	0			
					0			
	Ausgaben							
.9011	Überzahlung Grundst.	0	0	0		0	0	
	Ausgaben	0	0	0	0	0	0	
					0			
	UAB 9000							
	Zu-/Überschuss	103.500		103.500	0			
					0			
					0			
	Einnahmen	103.500		103.500	0			
					0			
	Ausgaben	0	0	0	0	0	0	
					0			
	AB 90							
	Zu-/Überschuss	103.500		103.500	0			
					0			

B. Vermögenshaushalt - Einzelpläne 1. Nachtragsplan

Gemeinde **1 Stadt Laufen**
 Einzelplan **9 Allgemeine Finanzwirtschaft**
 Abschnitt **91 Sonstige allgemeine Finanzwirtschaft**
 U-Abschnitt **9100 sonstige allgemeine Finanzwirtschaft**

Haushaltsstelle		Haushaltsansatz				Investitionen und Invest.-Förderungsmaßnahmen		Erläuterungen Amt
Nr.	Bezeichnung	neu	Verpfl.-Erm.	bisher	Mehr	Gesamt-ausgabe-bedarf	bisher bereitgestellt	
		EUR	EUR	EUR	Weniger EUR			
1	2	3	4	5	6	7	8	9
	Einnahmen							
.3000*	Zuführung vom Verwaltungshaushalt	464.100		622.400	-158.300			
.3100*	Entnahme aus d. allg. Rücklage	2.800.000		2.160.000	640.000			
.3760*	Einnahmen aus Krediten von sonstigen öffentl. Sonderr. (Spark. Landesbk.usw.)	500.000		0	500.000			
.3770*	Einnahmen aus Krediten von priv. Untern. (Raiffeisen- Volks- Hypobk. usw.)	450.000		0	450.000			
.3780	Einn. aus Krediten u. inneren Darlehen vom Kreditmarkt	0		0				
.3790	Einnahmen aus Krediten (inn. Darlehen) früher: 9100.3250	0		0				
	Einnahmen	4.214.100		2.782.400	1.590.000			
					-158.300			
	Ausgaben							
.9100	Zuführung an allg. Rücklagen	0	0	0		9.002.544	9.963.607	
.9250	Gewährung von Darl. (Wasserwerk)	0	0	0		0	0	
.9710	Tilg. v. Krediten, Rückz. v. inn. Darl. Land - FAG-Darlehen	0	0	0		5.400	3.988	
.9720	Tilg. v. Krediten und inneren Darlehen v Landkreis	0	0	0		300	153	
.9740	Rückzahl. v. Inneren Darlehen, sonst. öffentl. Bereiche	0	0	0		922.221	664.221	
.9760	Tilgung von Krediten an sonstige öffent. Sonderr. (Spark. Landesbk. usw.)	10.000	0	10.000		0	10.000	
.9770	Tilgung von Krediten von priv. Untern. (Raiffeisen-, Volks-, Hypobkank usw.)	50.000	0	50.000		3.166.144	2.473.437	
.9790	Rückzahlung innerer Darlehen	0	0	0		0	0	
	Ausgaben	60.000	0	60.000	0	13.096.609	13.115.406	
					0			
	UAB 9100	Zu-/Überschuss		4.154.100	2.722.400	1.590.000		
					158.300			
		Einnahmen		4.214.100	2.782.400	1.590.000		
					-158.300			
		Ausgaben		60.000	0	60.000	0	13.096.609
							13.115.406	
					0			
	AB 91	Zu-/Überschuss		4.154.100	2.722.400	1.590.000		
					158.300			

B. Vermögenhaushalt - Einzelpläne 1. Nachtragsplan

Gemeinde **1 Stadt Laufen**
 Einzelplan **9 Allgemeine Finanzwirtschaft**
 Abschnitt **92 Abwicklung der Vorjahre**
 U-Abschnitt **9200 Abwicklung der Vorjahre**

Haushaltsstelle		Haushaltsansatz				Investitionen und Invest.-Förderungsmaßnahmen		Erläuterungen Amt
Nr.	Bezeichnung	neu	Verpfl.-Erm.	bisher	Mehr	Gesamt-ausgabe-bedarf	bisher bereitgestellt	
		EUR	EUR	EUR	Weniger EUR			
1	2	3	4	5	6	7	8	9
	Einnahmen							
.3950	Ist-Überschuß	0		0				
	Einnahmen	0		0	0			
					0			
	Ausgaben							
.9950	Ist-Fehlbetrag des Vermögenhaushalts	0	0	0		0	0	
	Ausgaben	0	0	0	0	0	0	
					0			
	UAB 9200 Zu-/Überschuss	0		0	0			
					0			
	Einnahmen	0		0	0			
					0			
	Ausgaben	0	0	0	0	0	0	
					0			
	AB 92 Zu-/Überschuss	0		0	0			
					0			
	Einnahmen	4.317.600		2.885.900	1.590.000			
					-158.300			
	Ausgaben	60.000	0	60.000	0	13.096.609	13.115.406	
					0			
	EP 9 Zu-/Überschuss	4.257.600		2.825.900	1.590.000			
					158.300			

Anlagen

zum

Nachtragshaushaltsplan

2 0 1 3

STELLENPLAN**Teil A - Beamte**

Bezeichnung	Besoldungs- gruppe	Zahl der	Stellen	Zahl der tatsächl. besetzten Stellen am 30.06.2012	Erläuterungen
		2013	2012		
<u>Höherer Dienst</u>					
Wahlbeamter	A 16	1	1	1	berufsmäßiger 1. Bürgermeister
<u>Gehobener Dienst</u>					
Oberamtsrat	A 13	1	1	1	ATZ bis 31.03.14
Amtsrat	A 12	1d	1	1	
<u>Mittlerer Dienst</u>					
Amtsinspektor	A 9	2	2	2	
Hauptsekretär	A 8	1*;	1	1	
Obersekretär	A 7	1*	1*	1*	* Teilzeitbeschäftigung, Ruhe- gehalt auf Zeit seit dem 01.05.1999
Insgesamt:		7	7	7	

Teil B - Beschäftigte**2013**

Entgeltgruppe	Zahl der Stellen		Zahl der tatsächlich besetzten Stellen am 30.06.2012	Erläuterungen
	2013	2012		
13	1*	0	0	*ab 01.06.13
12	0	0	0	
11	0	0	0	
10	1	1	1	
9	3	3	3	
8	4	4	4	
7	0	0	0	
6	6	6	6	
5	16	16	16	
4	1	1	1	
3	0	0	0	
2	2	2	2	
1	11	10	10	
Azubi	1	1	1	
amtlicher Tierarzt	1	1	1	
Insgesamt:	47	45	45	

Teil C – Beschäftigte Kinderbetreuung**2013**

Entgeltgruppe S	Zahl der Stellen		Zahl der tatsächlich besetzten Stellen am 30.06.2012	Erläuterungen
	2013	2012		
13	1	1	1	
12	0	0	0	
11	0	0	0	
10	0	0	0	
9	0	0	0	
8	0	0	0	
7	0	0	0	
6	7	6	6	
5	0	0	0	
4	6	6	4	
3	0	0	0	
Insgesamt:	14	13	11	

Geringfügig Beschäftigte

	Zahl der Stellen		Zahl der tatsächlich besetzten Stellen am 30.06.2012	Erläuterungen
	2013	2012		
festе Bezahlung	16	18	18	Feuerwehr, Schulen Laufen u. Leobendorf, Stadtbücherei, Salzachhalle, Bürgerhaus, Stadtbus

Geringfügig Beschäftigte

	Zahl der Stellen		Zahl der tatsächlich besetzten Stellen am 30.06.2012	Erläuterungen
	2013	2012		
Hilfskräfte Bezahlung nach Einsatz	15	19	19	Salzachhalle, Bestattungswesen, Stadtführer

Teil D**2013****Aufteilung der Stellen nach der Gliederung des Haushaltsplanes****I. Beamte****Besoldungsgruppe**

Bezeichnung der Abschnitte	Höherer Dienst	Gehobener Dienst					Mittlerer Dienst		
	A 16	A 13	A 12	A 11	A 10	A 9	A 9	A 8	A 7
00 Gemeindeorgane	1								
02 Hauptverwaltung		1	1					1er	
03 Finanzverwaltung							2		1*
Insgesamt:	1	1	1	0	0	0	2	1	1

* derzeit nicht besetzt, Ruhegehalt auf Zeit

II. Beschäftigte

2013

Entgeltgruppe TVöD

Bezeichnung der Abschnitte und Unterabschnitte	13	10	9	8	7	6	5	4	3	2	1	Azubi	Tier-ärzte	Erläuterung
02 Hauptverwaltung	1	0	1	0	0	5*	1	0	0	0	0	1	0	* 3 Beschäftigte teilzeitbeschäftigt ** ab 01.09.13
03 Finanzverwaltung		0	0	3*	0	0	1.	0	0	0	0	0	0	* Elternzeit ab August 2010 bis Juli 2013
06 Einrichtungen für die gesamte Verwaltung		0	0	1	0	0	0	0	0	0	1*	0	0	*teilzeitbeschäftigt
464 Kindergarten		0	0	0	0	0	0	0	0	0	3*	0	0	*teilzeitbeschäftigt
74 Schlachthof/Druckerei		0	0	0	0	0	2	0	0	0	0	0		
764 Salzachhalle		1 _r	0	0	0	0	3*	0	0	0	1 _s	0	0	* 2 Teilzeitbeschäftigung **teilzeitbeschäftigt
79 Fremdenverkehr		0	0	0	0	0	1*	0	0	0	0	0	0	* Teilzeitbeschäftigung
58 Park- und Gartenanlagen		0	0	0	0	0	2	0	0	0	0	0	0	
63 Gemeindestrassen Wege		0	0	0	0	0	4	1	0	0	0	0	0	
70 Abwasserbeseitigung		0	0	0	0	0	1.	0	0	0	0	0	0	
76 Bürgerhaus		0	0	0	0	0	0	0	0	1	0	0	0	
75 Friedhof		0	0	0	0	0	1	0	0	0	0	0	0	
815 Wasserversorgung		0	1	0	0	1	1	0	0	0	0	0	0	
82 Stadtbus		0	0	0	0	0	0	0	0	0	1	0	0	
60 Bauverwaltung		0	1	0	0	0	0	0	0	0	0	0	0	
215 Schule		0	0	0	0	0	0	0	0	1*	5*			*teilzeitbeschäftigt
Insgesamt	1	1	3	4	0	6	17	1	0	2	11	1	1	

III. Beschäftigte

2013

Entgeltgruppe S TVöD

Bezeichnung d. Abschnitte und Unterabschnitte	13	9	8	7	6	5	4	3	2	1	Erläuterung
464 Kinderbetreuungseinrichtungen	1	0	0	0	7*	0	6**	0	0	0	* davon 3 Beschäftigte Teilzeit ** davon 5 Beschäftigte Teilzeit
Insgesamt	1	0	0	0	7	0	6	0	0	0	

Beschäftigte mit gleichbleibender Bezahlung

Bezeichnung der Abschnitte und Unterabschnitte	Tarif	Erläuterungen
13 Feuerwehr	1	Entschädigung nach Fahrzeugen
2112 Grundschule	2	geringfügige Beschäftigung
2152 Mittelschule	1	geringfügige Beschäftigung
352 Stadtbücherei	2	geringfügige Beschäftigung
464 Kindergarten	3	geringfügige Beschäftigung
5800 Park, Gartenanlagen	1	geringfügige Beschäftigung
7641 Salzachhalle	1	geringfügige Beschäftigung
82 Stadtbus	4	geringfügige Beschäftigung
416 Jugendtreff	1	geringfügige Beschäftigung
Insgesamt	17	

Beschäftigte mit wechselnder Bezahlung (Bezahlung nach Arbeitsstunden bzw. Einsätzen)

Bezeichnung der Abschnitte und Unterabschnitte	Tarif	Erläuterungen
75 Bestattung	4	geringfügige Beschäftigung
7641 Salzachhalle	11.	geringfügige Beschäftigung
Insgesamt:	15	

Kommunale Finanzplanung
1. Nachtragsplan
1. Einnahmen und Ausgaben nach Arten
2013 — 2016

- 1000 EUR -

Gemeinde

1 Stadt Laufen

Gruppierungs-Nr.	Einnahme- bzw. Ausgabeart	lfd. Nr.	Vorjahr 2012	lfd. Haushaltsjahr 2013	1.	2.	3.
					Folgejahr		
					2014	2015	2016
1	2	3	4	5	6	7	8
					- 1000 EUR -		
Einnahmen des Verwaltungshaushalts							
=====							
Steuern, allgemeine Zuweisungen und Umlagen							
000,001	Grundsteuern A und B	01	531	543	543	543	543
003,004	Gewerbesteuer nach Ertrag und Kapital (einschl. Lohnsummensteuer)	02	900	1.200	1.300	1.500	1.500
010	Gemeindeanteil an der Einkommensteuer	03	2.070	2.223	2.400	2.300	2.300
012	Beteiligung an der Umsatzsteuer	04	100	104	104	110	110
02,03	Andere Steuern und steuerähnliche Einnahmen	05	12	12	12	12	12
00-03	Steuern zusammen	06	3.613	4.082	4.359	4.465	4.465

04-06, und 08	Allgemeine Zuweisungen	07	2.158	2.179	1.943	1.660	1.660
07	Allgemeine Umlagen	08	0	0	0	0	0
09	Ausgleichsleistungen	09	0	0	0	0	0
0	Steuern, Allgemeine Zuweisungen und Umlagen zusammen (Hauptgruppe 0)	09	5.771	6.261	6.302	6.125	6.125

Einnahmen aus Verwaltung und Betrieb							
10,11,12	Gebühren und ähnliche Entgelte, zweckgebundene Abgaben	10	2.300	2.362	2.442	2.435	2.435
13,14,15	Einnahmen aus Verkauf, Mieten, Pachten, sonstige Verwaltungs- und Betriebseinnahmen	11	376	383	388	369	369
16,17	Erstattungen von Ausgaben des Verwaltungshaushalts Zuweisungen und Zuschüsse für laufende Zwecke						
160,170	vom Bund, LAF, ERP-Sondervermögen	12	0	0	21	21	21
161,171	vom Land	13	686	813	1.060	897	897
162,163,172,173	von Gemeinden, Gemeindeverbänden und Zweckverbänden	14	199	263	263	275	275
164-168,169, 174-178	von sonstigen Bereichen	15	513	504	501	527	527
19	Aufgabenbezogene Leistungsbeteiligung	19	0	0	0	0	0
1	Einnahmen aus Verwaltung und Betrieb zusammen (Hauptgruppe 1)	16	4.074	4.325	4.675	4.524	4.524

Sonstige Finanzeinnahmen							
20	Zinseinnahmen	17	5	13	13	13	13
23	Schuldendiensthilfen	18	1	1	1	0	0
21,22,24-28	Übrige Finanzeinnahmen	19	858	991	971	910	910
2	Sonstige Finanzeinnahmen	20	864	1.005	985	923	923

Gemeinde 1 Stadt Laufen

Gruppierungs-Nr.	Einnahme- bzw. Ausgabeart	Ifd. Nr.	Vorjahr 2012	Ifd. Haus- haltsjahr 2013	1.	2.	3.
					Folgejahr		
					2014	2015	2016
1	2	3	4	5	6	7	8
					- 1000 EUR -		
zusammen (Hauptgruppe 2)							

0-2	Einnahmen des Verwaltungshaushalts zusammen (Hauptgruppe 0-2)	21	10.709	11.591	11.962	11.572	11.572
=====							
Einnahmen des Vermögenshaushalts							
=====							
30	Zuführung vom Verwaltungshaushalt	22	557	465	195	215	218
31	Entnahmen aus Rücklagen	23	600	2.800	0	0	0
32,33,34	Rückflüsse von Darlehen und von Kapitaleinlagen, Einnahmen aus der Veräußerung von Beteiligungen und von Sachen des Anlagevermögens	24	3.100	177	747	1.622	422
35	Beiträge und ähnliche Entgelte	25	768	773	811	92	92
36	Zuweisungen und Zuschüsse für Investitionen und Investitions- förderungsmaßnahmen						
360	vom Bund, LAF, ERP-Sondervermögen	26	0	0	0	0	0
361	vom Land	27	1.867	1.360	1.788	810	192
362,363	von Gemeinden, Gemeindeverbänden und Zweckverbänden	28	1	21	1	40	1
364-368	von sonstigen Bereichen	29	11	153	386	115	1
37	Einnahmen aus Krediten und inneren Darlehen						
370	vom Bund, LAF, ERP-Sondervermögen	30	0	0	0	0	0
371	vom Land	31	0	0	0	0	0
372,373	von Gemeinden, Gemeindeverbänden und Zweckverbänden	32	0	0	0	0	0
374,375,376, 377,378	vom sonstigen öffentlichen Bereich und Kreditmarkt	33	1.027	950	6.131	1.421	1.409
379	Innere Darlehen	34	0	0	0	0	0
3	Einnahmen des Vermögenshaushalts zusammen (Hauptgruppe 3)	35	7.931	6.699	10.059	4.315	2.335
=====							
0-3	Summe der Einnahmen (Hauptgruppen 0-3)	36	18.640	18.290	22.021	15.887	13.907
=====							

Gemeinde

1 Stadt Laufen

Gruppierungs-Nr.	Einnahme- bzw. Ausgabeart	Ifd. Nr.	Vorjahr 2012	Ifd. Haushaltsjahr 2013	1.	2.	3.
					Folgejahr		
					2014	2015	2016
1	2	3	4	5	6	7	8
- 1000 EUR -							
Ausgaben des Verwaltungshaushalts							
=====							
==							
40-47	Personalausgaben (Hauptgruppe 4)	37	2.629	2.873	3.045	3.041	3.038

Sächlicher Verwaltungs- und Betriebsaufwand							
50-66	Sächlicher Verwaltungs- und Betriebsaufwand (ohne Gruppen 67 und 68)	38	3.180	3.376	3.361	3.024	3.024
670-678	Erstattungen von Ausgaben des Verwaltungshaushalts	39	326	331	331	331	331
679	Innere Verrechnungen	40	462	448	448	473	473
68	Kalkulatorische Kosten	41	698	761	761	695	695
69	Aufgabenbezogene Leistungsbeteiligung	69	0	0	0	0	0
5/6	Sächlicher Verwaltungs- und Betriebsaufwand zusammen (Hauptgruppe 5/6)	42	4.666	4.916	4.901	4.523	4.523

Zuweisungen und Zuschüsse (nicht für Investitionen)							
70	Zuschüsse für laufende Zwecke an soziale oder ähnliche Einrichtungen	43	537	645	761	765	765
71,72	Zuweisungen und sonst. Zuschüsse für Ifd. Zwecke, Schuldendiensthilfen						
710,720	an Bund, LAF, ERP-Sondervermögen	44	0	0	0	0	0
711,721	an Land	45	4	4	4	4	4
712,713,722,723	an Gemeinden und Gemeindeverbände, an Zweckverbände und dgl.	46	55	92	55	55	55
715,716,725,726	an kommunale und sonstige öffentliche Sonderrechnungen	47	0	0	0	0	0
714,717,718,724,727,728	an sonstige Bereiche	48	34	27	89	90	90
73-78	Leistungen der Sozialhilfe u.ä.	49	8	8	8	8	8
7	Zuweisungen und Zuschüsse zusammen (Hauptgruppe 7)	50	638	776	917	922	922

Sonstige Finanzausgaben							
80	Zinsausgaben	51	47	29	33	49	49
81	Gewerbesteuerumlage	52	210	320	320	320	320
82,83	Allgemeine Zuweisungen und Umlagen	53	1.958	2.210	2.550	2.500	2.500
84,85	Weitere Finanzausgaben, Deckungsreserve	54	3	3	3	3	3
86	Zuführung zum Vermögenshaushalt	55	557	465	195	215	218

Gemeinde

1 Stadt Laufen

Gruppierungs-Nr.	Einnahme- bzw. Ausgabeart	Ifd. Nr.	Vorjahr 2012	Ifd. Haus- haltsjahr 2013	1.	2.	3.
					Folgejahr		
					2014	2015	2016
1	2	3	4	5	6	7	8
					- 1000 EUR -		
8	Sonstige Finanzausgaben zusammen (Hauptgruppe 8) -----	56	2.775	3.027	3.101	3.087	3.090
4-8	Ausgaben des Verwaltungshaushalts zusammen (Hauptgruppen 4-8) =====		10.708	11.592	11.964	11.573	11.573
Ausgaben des Vermögenshaushalts =====							
92,98	Gewährung von Darlehen, Zuweisungen und Zuschüsse für Investitionen						
920,980	an Bund, LAF, ERP-Sondervermögen	58	0	0	0	0	0
921,981	an Land	59	0	0	0	0	0
922,982,923,983	an Gemeinden und Gemeindeverbänden, an Zweckverbände und dgl.	60	0	0	0	0	0
924-928,984-988	an sonstige Bereiche	61	930	329	405	121	121
930	Vermögenserwerb Erwerb von Beteiligungen, Kapitaleinlagen	62	0	0	0	0	0
932	Erwerb von Grundstücken	63	348	674	649	183	183
935	Erwerb von beweglichen Sachen des Anlagevermögens	64	197	331	368	310	190
94,95,96	Baumaßnahmen	65	6.239	5.304	8.575	3.397	1.538
92-96,98	Investitionen und Investitions- förderungsmaßnahmen Gesamt	66	7.714	6.638	9.997	4.011	2.032
90	Zuführungen zum Verwaltungshaushalt	67	0	0	0	0	0
91	Zuführungen an Rücklagen	68	101	1	1	1	1
970	Tilgung von Krediten, Rückzahlung von inneren Darlehen an Bund, LAF, ERP-Sondervermögen	69	0	0	0	0	0
971	an Land	70	0	0	0	0	0
972, 973	an Gemeinden und Gemeindeverbände, an Zweckverbände und dgl.	71	0	0	0	0	0
974-978	an sonstigen öffentlichen Bereich und Kreditmarkt	72	115	60	60	300	300
979	Rückzahlung von inneren Darlehen	73	0	0	0	0	0
992	Deckung von Fehlbeträgen (Soll-Fehlbeträgen)	74	0	0	0	0	0
990,991	Übrige Ausgaben des Vermögenshaushalts	75	0	0	0	0	0
90,91,97,99	Sonstige Ausgaben des Vermögenshaushalts zusammen	76	216	61	61	301	301

Einnahmen und Ausgaben nach Arten 1. Nachtragsplan

Gemeinde

1 Stadt Laufen

Gruppierungs-Nr.	Einnahme- bzw. Ausgabeart	Ifd. Nr.	Vorjahr 2012	Ifd. Haushaltsjahr 2013	1.	2.	3.
					Folgejahr		
					2014	2015	2016
1	2	3	4	5	6	7	8
					- 1000 EUR -		
9	----- Ausgaben des Vermögenshaushalts zusammen (Hauptgruppe 9)	77	7.930	6.699	10.058	4.312	2.333
4-9	=====						
	Summe der Ausgaben (Hauptgruppen 4-9)	78	18.638	18.291	22.022	15.885	13.906
	=====						

Kommunale Finanzplanung

1. Nachtragsplan

2. Investitionen und Investitionsförderungsmaßnahmen nach Aufgabenbereichen

2013 — 2016

- 1000 EUR -

Gemeinde 1 Stadt Laufen

Gliederungs-Nr.	Aufgabenbereiche	Ifd. Nr.	Vorjahr 2012	Ifd. Haus- haltsjahr 2013	1.	2.	3.
					Folgejahr		
					2014	2015	2016
1	2	3	4	5	6	7	8
					- 1000 EUR -		
00-08	Allgemeine Verwaltung	01	190	75	560	140	40
10-16	Öffentliche Sicherheit und Ordnung	02	54	86	1.073	1.216	61
Schulen							
21	Grund- und Hauptschulen	03	26	42	102	64	64
22	Realschulen	04	0	0	0	0	0
23	Gymnasien, Kollegs (ohne berufliche Gymnasien)	05	0	0	0	0	0
24-26	Berufsbildende Schulen	06	0	0	0	0	0
27	Förderschulen	07	0	0	0	0	0
28	Gesamtschulen, Schulzentren	08	0	0	0	0	0
20,29	Übriges	09	0	0	0	0	0
2	Epl. 2 zusammen	10	26	42	102	64	64
Wissenschaft, Forschung, Kulturpflege							
31	Wissenschaft, Forschung	11	0	0	0	0	0
35	Volksbildung	12	0	0	0	0	0
30,32-34,36,37	Übriges	13	226	306	315	46	11
3	Epl. 3 zusammen	14	226	306	315	46	11
Soziale Sicherung							
43,46	Einrichtungen der Sozialhilfe, Kriegsopferfürsorge und Jugendhilfe	15	1.793	1.521	1.603	506	16
40,47	Übriges	16	0	0	0	0	0
4	Epl. 4 zusammen	17	1.793	1.521	1.603	506	16
Gesundheit, Sport, Erholung							
51	Krankenhäuser	18	0	0	0	0	0
50,54	Sonstige Einrichtungen des Gesundheitswesens	19	0	0	0	0	0
55,56,57	Sport, Badeanstalten	20	85	168	39	14	14
58,59	Übriges	21	4	153	199	7	7
5	Epl. 5 zusammen	22	89	321	238	21	21
Bau- und Wohnungswesen, Verkehr							
63-66	Straßen	23	1.097	905	999	305	294
60,61,62,67-69	Übriges	24	1.049	565	2.140	189	189
6	Epl. 6 zusammen	25	2.146	1.470	3.139	494	483
Öffentliche Einrichtungen, Wirtschaftsförderung							
70	Abwasserbeseitigung	26	1.962	1.657	1.560	616	541
72	Abfallbeseitigung	27	0	0	0	0	0
73-79	Übriges	28	601	272	704	324	216
7	Epl. 7 zusammen	29	2.563	1.929	2.264	940	757

Gemeinde

1 Stadt Laufen

Gliederungs-Nr.	Aufgabenbereiche	Ifd. Nr.	Vorjahr 2012	Ifd. Haus- haltsjahr 2013	1.	2.	3.
					Folgejahr		
					2014	2015	2016
1	2	3	4	5	6	7	8
					- 1000 EUR -		

**Wirtschaftliche Unternehmen, allg.
Grund- und Sondervermögen**

80-87	Wirtschaftliche Unternehmen	30	601	641	629	555	550
88,89	Allgemeines Grund- und Sondervermögen	31	28	247	74	31	31
8	Epl. 8 zusammen	32	629	888	703	586	581
0-8	Investitionen und Investitions- förderungsmaßnahmen insgesamt	33	7.716	6.638	9.997	4.013	2.034

2. Investitionen und Investitionsförderungsmaßnahmen nach Aufgabenbereichen (Investitionsprogramm)

1. Nachtragsplan

2012 - 2016

- in 1000 EUR -

Investitionsprogramm - 1. Nachtragsplan

Gliederung	Gruppierung	Maßnahme	lfd. Nr.	bisher Bereit- gest.	abgel. HHJ 2012	Plan- jahr 2013	Planungsperiode			Folge- Jahre	Gesamt Ausgabe- Bedarf	Kommentar
							2014	2015	2016			
00-08		Allgemeine Verwaltung	1	-48	190	75	560	140	40	40	997	
10-16		Öffentliche Sicherheit und Ordnung	2	1.212	54	86	1.073	1.216	61	1.032	4.734	
		Schulen										

21		Grund- und Hauptschulen	3	226	26	42	102	64	64	83	607	
22		Realschulen	4	0	0	0	0	0	0	0	0	
23		Gymnasien, Kollegs (ohne berufliche Gymnasien)	5	0	0	0	0	0	0	0	0	
24-26		Berufsbildende Schulen	6	0	0	0	0	0	0	0	0	
27		Förderschulen	7	0	0	0	0	0	0	0	0	
28		Gesamtschulen, Schulzentren	8	0	0	0	0	0	0	0	0	
20,29		Übriges	9	0	0	0	0	0	0	0	0	
2		Epl. 2 zusammen	10	226	26	42	102	64	64	83	607	
		Wissenschaft, Forschung, Kulturpflege										

31		Wissenschaft, Forschung	11	0	0	0	0	0	0	0	0	
35		Volksbildung	12	0	0	0	0	0	0	0	0	
30,32-34,36,37		Übriges	13	-24	226	306	315	46	11	270	1.150	
3		Epl. 3 zusammen	14	-24	226	306	315	46	11	270	1.150	
		Soziale Sicherung										

43,46		Einrichtungen der Sozialhilfe, Kriegsgräberfürsorge und Jugendhilfe	15	118	1.793	1.521	1.603	506	16	3.761	9.318	
40,47		Übriges	16	0	0	0	0	0	0	0	0	
4		Epl. 4 zusammen	17	118	1.793	1.521	1.603	506	16	3.761	9.318	
		Gesundheit, Sport, Erholung										

Investitionsprogramm - 1. Nachtragsplan

Gliederung	Gruppierung	Maßnahme	Ifd. Nr.	bisher Bereit- gest.	abgel. HHJ 2012	Plan- jahr 2013	Planungsperiode			Folge- Jahre	Gesamt Ausgabe- Bedarf	Kommentar
							2014	2015	2016			
51		Krankenhäuser	18	0	0	0	0	0	0	0	0	
50,54		Sonstige Einrichtungen des Gesundheitswesens	19	0	0	0	0	0	0	0	0	
55,56,57		Sport, Badeanstalten	20	2.427	85	168	39	14	14	190	2.937	
58,59		Übriges	21	317	4	153	199	7	7	186	873	
5		Epl. 5 zusammen	22	2.744	89	321	238	21	21	376	3.810	
Bau- und Wohnungswesen, Verkehr												

63-66		Straßen	23	4.242	1.097	905	999	305	294	5.767	13.609	
60,61,62,67-69		Übriges	24	1.988	1.049	565	2.140	189	189	2.476	8.596	
6		Epl. 6 zusammen	25	6.230	2.146	1.470	3.139	494	483	8.243	22.205	
Öffentliche Einrichtungen, Wirtschaftsförderung												

70		Abwasserbeseitigung	26	771	1.962	1.657	1.560	616	541	3.021	10.128	
72		Abfallbeseitigung	27	0	0	0	0	0	0	0	0	
73-79		Übriges	28	5.407	601	272	704	324	216	404	7.928	
7		Epl. 7 zusammen	29	6.178	2.563	1.929	2.264	940	757	3.425	18.056	
Wirtschaftliche Unternehmen, allgemeines Grund- und Sondervermögen												

80-87		Wirtschaftliche Unternehmen	30	1.562	601	641	629	555	550	1.123	5.661	
88,89		Allgemeines Grund- und Sondervermögen	31	3.643	28	247	74	31	31	651	4.705	
8		Epl. 8 zusammen	32	5.205	629	888	703	586	581	1.774	10.366	
0-8		Investitionen, Investitionsförder- ungsmaßnahmen insgesamt (siehe Ifd. Nr. 65 des Teils 1)	33	21.841	7.716	6.638	9.997	4.013	2.034	19.004	71.243	

Investitionsprogramm - 1. Nachtragsplan

Gliederung	Gruppierung	Maßnahme	Ifd. Nr.	bisher Bereit- gest.	abgel. HHJ 2012	Plan- jahr 2013	Planungsperiode			Folge- Jahre	Gesamt Ausgabe- Bedarf	Kommentar
							2014	2015	2016			

*** Ende der Liste "Investitionsprogramm" ***

Gesamtplan für das Haushaltsjahr 2013

1. Nachtragsplan

3. Gruppierungsübersicht mit Einzeldarstellung der Haushaltsstellen

- in EUR -

Stadt Laufen

Einwohner: 6.657

Stand: 30.06.2012

Gemeinde **1 Stadt Laufen**

Grupp.-Nr.	Bezeichnung der Hauptgruppen, Gruppen und Untergruppen	Ansatz	je	Mehr
		2013	Einwohner in	Weniger
		EUR	EUR	EUR
Einnahmen				
E I N N A H M E N D E S V E R W A L T U N G S H A U S H A L T E S				
<hr style="border-top: 1px dashed black;"/>				
0	Steuern, Allgemeine Zuweisungen			
000	Grundsteuer A			
9000.0000	Grundsteuer A (land- und forstwirtschaftliche Betriebe)	43.000	6,46	0
		43.000	6,46	0
001	Grundsteuer B			
9000.0010	Grundsteuer B (sonstige Grundstücke)	500.000	75,11	0
9000.0011	Überzahlungen Grundsteuer	0	0,00	0
		500.000	75,11	0
003	Gewerbsteuer			
9000.0030	Gewerbsteuer nach Ertrag u. Kapital Vorauszahlung	1.200.000	180,26	0
		1.200.000	180,26	0
00	ZWISCHENSUMME	1.743.000	261,83	0
010	Beteiligung an der Einkommensteuer			
9000.0100	Gemeindeanteil an der Einkommensteuer	2.223.000	333,93	0
		2.223.000	333,93	0
012	Beteiligung an der Umsatzsteuer			
9000.0120	Gemeindeanteil an der Umsatzsteuer	104.000	15,62	0
		104.000	15,62	0
01	ZWISCHENSUMME	2.327.000	349,55	0
022	Hundesteuer			
9000.0220	Hundesteuer	11.500	1,73	0
		11.500	1,73	0
024	Zuschlag zur Grunderwerbsteuer	0	0,00	0
027	Zweitwohnungssteuer	0	0,00	0
029	Sonstige Steuern	0	0,00	0
02	ZWISCHENSUMME	11.500	1,73	0
03	Steuerähnliche Einnahmen			
032	Sonstige steuerähnliche Einnahmen			
9000.0320	Sonstige steuerliche Einnahmen	100	0,02	0
		100	0,02	0
04	Schlüsselzuweisungen			
041	vom Land			
9000.0410	Schlüsselzuweisungen - Land	1.734.000	260,48	0
		1.734.000	260,48	0
05	Bedarfszuweisungen			
051	vom Land	0	0,00	0
06	Sonstige allgemeine Zuweisungen			
060	vom Bund	0	0,00	0
061	vom Land			
9000.0610	Zuweisungen vom Land (Art. 7 FAG) Grunderwerbssteuer--> 9000.0616)	110.000	16,52	0
9000.0615	Einkommensteuer-Ersatzleistung	205.000	30,79	0
9000.0616	Grunderwerbsteuer-Anteil (Art. 8 FAG) (früher: 9000.0610)	80.000	12,02	0
		395.000	59,33	0

Gemeinde

1 Stadt Laufen

Grupp.-Nr.	Bezeichnung der Hauptgruppen, Gruppen und Untergruppen	Ansatz	je	Mehr
		2013	Einwohner in	Weniger
		EUR	EUR	EUR
Einnahmen				
062	von Gemeinden und Gemeindeverbänden	0	0,00	0
063	von Verwaltungsgemeinschaften	0	0,00	0
06	ZWISCHENSUMME	395.000	59,33	0
07	Allgemeine Umlagen			
072	von Gemeinden und Gemeindeverbänden	0	0,00	0
08	Allg.Zuweisungen aus bes. Abrechnungsverfahren			
081	Überlassung des Aufkommens an Verwarnungs- geldern und Geldbußen			
9000.0810	Überlassung des Aufkommens an Verwarnungs- geldern fließend (Ausgabe: 1101.65)	50.000	7,51	0
9000.0811	Überlassung des Aufkommens an Verwarnungs- geldern ruhend (Ausgabe: 1101.6501)	0	0,00	0
		50.000	7,51	0
092	Leistungen des Landes aus der Umsetzung des Vierten Gesetzes für moderne Dienstleistungen am Arbeitsmarkt	0	0,00	0
0	Z W I S C H E N S U M M E	6.260.600	940,45	0
	STEUERN, ALLGEMEINE ZUWEISUNGEN			
1	Einnahmen aus Verwaltung und Betrieb			
10	Verwaltungsgebühren			
0200.1000	Verwaltungsgebühren (einschl. Ersatz von besonderen Auslagen etc.)	54.000	8,11	0
0300.1000	Mahngebühren	1.600	0,24	0
0500.1000	Standesamtsgebühren	8.000	1,20	-2.000
1100.1000	Verwarnungs- und Bußgelder	500	0,08	0
1101.1000	Verwarnungs- und Bußgelder (s. HhSt.: 9000.0810)	0	0,00	0
		64.100	9,63	-2.000
11	Benutzungsgebühren und ähnliche Entgelte			
0200.1100	Benutzungsgebühren und ähnliche Entgelte	100	0,02	0
1300.1100	Benutzungsgebühren (Gebühren der Feuerwehr) früher: 1300.1670	28.000	4,21	0
2150.1100	Benutzungsgebühren	0	0,00	0
2152.1100	Benutzungsgebühren	0	0,00	0
3330.1100	Benutzungsgebühren (voller Steuersatz)	500	0,08	-16.500
3330.1110	Eintrittsgelder (ermäßigter Steuersatz)	600	0,09	-16.400
3330.1111	Eintrittsgelder (steuerfrei)	34.500	5,18	17.500
3330.1120	USt - voller Steuersatz	3.000	0,45	-1.400
3330.1130	USt - ermäßigter Steuersatz	50	0,01	-1.350
3400.1100	Benutzungsgebühren	1.000	0,15	0
3520.1100	Benutzungsgebühren u. ähnliche Entgelte (Leihgebühren durch Stadtbücherei)	2.100	0,32	0
3600.1100	Sonstige Verwaltungs- und Betriebs- einnahmen	0	0,00	0
4600.1100	Benutzungsgebühren	0	0,00	0
4640.1100	Benutzungsgebühren	40.000	6,01	0
4641.1100	Benutzungsgebühren	30.000	4,51	0
4644.1100	Benutzungsgebühren	32.000	4,81	0
5600.1100	Benutzungsgebühren	100	0,02	0
5700.1100	Benutzungsgebühren	0	0,00	0
5800.1100	Benutzungsgebühren	0	0,00	0
5900.1100	Benutzungsgebühren	0	0,00	0
6300.1100	Benutzungsgebühren	8.000	1,20	0

Gemeinde

1 Stadt Laufen

Grupp.-Nr.	Bezeichnung der Hauptgruppen, Gruppen und Untergruppen	Ansatz	je	Mehr
		2013	Einwohner in	Weniger
		EUR	EUR	EUR
Einnahmen				
6300.1120	USt - voller Steuersatz (Photovoltaikanlage)	2.300	0,35	0
6800.1100	Benutzungsgebühren	100	0,02	0
6900.1100	Benutzungsgebühren	100	0,02	0
7000.1100	Kanalbenutzungsgebühren	800.000	120,17	-30.000
7000.1110	Einn. aus Abwälzung der Abwasserabgabe (Gemäß AbWAG)	0	0,00	0
7000.1118	Entgelte für Haus- und Grundstücksanschlüsse	0	0,00	0
7000.1120	Einnahmen Beseitigungsgebühr FES	18.000	2,70	0
7200.1100	Abfallbeseitigungsgebühren	270.000	40,56	0
7300.1100	Benutzungsgebühren	3.000	0,45	0
7400.1100	Benutzungsgeb. u. ähnl. Entgelte (Schlachthaus-Sanitätskühlraumgeb.)	74.000	11,12	0
7500.1100	Benutzungsgebühren	133.000	19,98	0
7640.1100	Benutzungsgebühren für Fremdveranst.	2.000	0,30	0
7640.1160	Eintrittsgelder für Eigenveranstaltungen	5.000	0,75	0
7641.1100	Benutzungsgeb. für Fremdveranstaltungen	12.000	1,80	0
7641.1101	Benutzungsgebühren Kleinkunsthöhne (früher: 7641.1480)	3.000	0,45	0
7641.1110	Benutzungsgebühren Vereinsveranstaltung (interne Verrechnung)	45.000	6,76	0
7641.1120	Mwst. - voller Steuersatz	10.000	1,50	0
7641.1130	Mwst. - ermäßigter Steuersatz	3.000	0,45	0
7641.1150	Eintrittsgelder für Eigenveranstaltungen - 19 % (neu: 7641.1151+1161+1171)	0	0,00	0
7641.1151	Eintrittsgelder für Eigenveranstaltungen (sonst. Salzachhallenveranstaltungen)	40.000	6,01	0
7641.1160	Eintrittsgelder für Eigenveranstaltungen - 7 % (neu: 7641.1151+1161+1171)	0	0,00	0
7641.1161	Eintrittsgelder Kleinkunsthöhne	15.000	2,25	0
7641.1170	Eintrittsgelder für Eigenveranstaltungen - 0 % (neu: 7641.1151+1161+1171)	0	0,00	0
7641.1171	Eintrittsgelder Abo-Theater	30.000	4,51	0
7641.1190	Einnahmen aus der Garderobenverpachtung	300	0,05	0
7900.1100	Benutzungsgebühren, Beiträge, Bettengeld	200	0,03	0
8150.1100	Entgelte für Wasserlieferung einschl. Grundgebühren u. Zählermiete	590.000	88,63	-30.000
8150.1101	Entgelt für Bauwasser	200	0,03	0
8150.1110	Entgelte für die Unterhaltung der An- schlüsse	3.000	0,45	0
8150.1120	Umsatzsteuer (Mwst) aus steuerpfl. Ent- gelten	55.000	8,26	0
8200.1100	Benutzungsgebühren	2.500	0,38	0
8200.1120	Mehrwertsteuer (City-Bus)	1.500	0,23	0
		2.298.150	345,27	-78.150
12	Zweckgebundene Abgaben	0	0,00	0
13	Einnahmen aus Verkauf			
0200.1300	Einnahmen aus Verkauf (Verk. von bewegl. Sachen z. B. Vordrucke etc.)	400	0,06	0
1100.1300	Einnahmen aus Verkauf	200	0,03	0
1300.1300	Einnahmen aus Verkauf	100	0,02	0
2112.1300	Einnahmen aus Verkauf	100	0,02	0
2150.1300	Einnahmen aus Verkauf	0	0,00	0
2152.1300	Einnahmen aus Verkauf	100	0,02	0
3210.1300	Einnahmen aus Verkauf	0	0,00	0
3400.1300	Einnahmen aus Verkauf	1.000	0,15	0

Gemeinde

1 Stadt Laufen

Grupp.-Nr.	Bezeichnung der Hauptgruppen, Gruppen und Untergruppen	Ansatz	je	Mehr
		2013	Einwohner in	Weniger
		EUR	EUR	EUR
Einnahmen				
3600.1300	Einnahmen aus Verkauf	0	0,00	0
5800.1300	Einnahmen aus Verkauf	100	0,02	0
6300.1300	Einnahmen aus Verkauf	200	0,03	0
7200.1300	Einnahmen aus Verkauf	1.500	0,23	0
7500.1300	Einnahmen aus Verkauf	100	0,02	0
7900.1300	Einnahmen aus Verkauf, Führungen usw.	5.000	0,75	0
		8.800	1,35	0
14	Mieten und Pachten			
0600.1400	Mieten und Pachten einschließlich Neben- kosten	23.000	3,46	0
1300.1400	Mieteinnahmen - Feuerwehrgerätehaus	18.000	2,70	0
2112.1400	Mieten und Pachten (Photovoltaikanlage)	5.000	0,75	0
2150.1400	Mieten und Pachten	0	0,00	0
2152.1400	Mieten und Pachten (Verrechnungsmiete)	5.000	0,75	0
3210.1400	Mieten und Pachten (Kinderkrippe)	400	0,06	0
4640.1400	Mieten	13.000	1,95	0
5700.1400	Mieten und Pachten	5.000	0,75	0
5900.1400	Pacht sowie Ersatz von Betriebskosten	0	0,00	0
6300.1400	Mieten und Pachten	43.000	6,46	0
7500.1400	Mieten und Pachten	8.400	1,26	0
7620.1400	Mieten und Pachten	1.000	0,15	0
7640.1400	Mieten (Einnahmen aus der Vermietung von Räumen im Bürgerhaus)	30.000	4,51	0
7641.1410	Werbeeinnahmen	5.000	0,75	0
7641.1450	Pacht aus Restaurant und Tanzlokal	20.000	3,00	0
7641.1470	Rückvergütung für Bier- und Getränke- lieferungen	0	0,00	0
7641.1480	Mieteinnahmen (Salzachhalle) Privatpersonen (neu: 7641.1100)	0	0,00	0
7900.1400	Mieten und Pachten	0	0,00	0
8150.1400	Mieten und Pachten	0	0,00	0
8800.1400	Mieten und Pachten	71.000	10,67	0
		247.800	37,22	0
15	sonstige Verwaltungs- und Betriebseinnahmen			
0000.1500	Sonstige Verwaltungs- und Betriebsein- nahmen (vermischte Einnahmen)	0	0,00	0
0200.1500	Sonstige Verwaltungs- und Betriebsein- nahmen	100	0,02	0
0300.1500	Sonstige Verwaltungs- und Betriebseinn. (nicht aufgeklärte Kassenüberschüsse)	300	0,05	0
0600.1500	Sonstige Verwaltungs- und Betriebsein- nahmen	300	0,05	0
1100.1500	Sonstige Verwaltungs- und Betriebsein- nahmen (Ersatz Obdachlosenunterbr.)	1.000	0,15	0
1100.1501	Sonstige Verwaltungs- und Betriebsein- nahmen (Erstattung Feldgeschworene)	2.000	0,30	0
1300.1500	Sonstige Verwaltungs- und Betriebeinn. (vermischte Einnahmen)	200	0,03	0
2112.1500	Sonstige Verwaltungs- und Betriebsein- nahmen (vermischte Einnahmen)	0	0,00	0
2150.1500	Sonstige Verwaltungs- und Betriebsein- nahmen (z. b. Mittagessen)	0	0,00	0
2152.1500	Sonstige Verwaltungs- und Betriebsein- nahmen (Mittagessen)	18.000	2,70	0
3210.1500	Sonstige Verwaltungs- und Betriebsein- nahmen (vermischte Einnahmen)	100	0,02	0
3330.1520	sonstige Verwaltungs- und Betriebseinn.	0	0,00	-2.000
3330.1560	USt - Rückvergütung	12.000	1,80	-3.000

Gemeinde

1 Stadt Laufen

Grupp.-Nr.	Bezeichnung der Hauptgruppen, Gruppen und Untergruppen	Ansatz	je	Mehr
		2013	Einwohner in	Weniger
		EUR	EUR	EUR
Einnahmen				
3400.1500	Sonstige Verwaltungs- und Betriebseinnahmen (vermischte Einnahmen)	200	0,03	0
3520.1500	Sonst. Verwaltungs- u. Betriebseinnahmen (vermischte Einnahmen)	100	0,02	0
4600.1500	Sonstige Verwaltungs- und Betriebseinn. (Ferienprogramm)	500	0,08	0
4640.1500	Sonstige Verwaltungs- u. Betriebseinnahmen (Mittagessen KiGa)	9.000	1,35	0
4641.1500	Sonstige Verwaltungs- und Betriebseinnahmen (Mittagessen)	500	0,08	0
4644.1500	Sonstige Verwaltungs- und Betriebseinnahmen (Mittagessen)	17.000	2,55	0
5700.1500	Sonst. Verw. -u. Betriebseinnahmen.	0	0,00	0
5900.1500	Sonst. Verwaltungs- und Betriebseinnahmen (vermischte Einnahmen)	0	0,00	0
6100.1500	Sonstige Verwaltungs- und Betriebseinnahmen (Zahlungen für Ausgleichsflächen)	2.000	0,30	0
6200.1500	Sonst. Verwaltungs- und Betriebseinnahmen	100	0,02	0
6300.1500	Sonstige Verwaltungs- und Betriebseinnahmen (Photovoltaik: neu 6300.1510)	500	0,08	0
6300.1510	Einnahmen Photovoltaikanlage Bauhof	12.000	1,80	0
6750.1500	Sonstige Verw.- und Betriebseinnahmen (Erst. Winterdienst Straßenbauamt usw.)	5.000	0,75	0
6800.1500	Sonstige Verwaltungs- und Betriebseinnahmen (vermischte Einnahmen)	100	0,02	0
7000.1500	Sonstige Verwaltungs- und Betriebseinnahmen	1.000	0,15	0
7200.1500	Sonstige Verwaltungs- und Betriebseinnahmen	600	0,09	0
7300.1500	Sonst. Verwaltungs- und Betriebseinnahmen (Weihnachtsmarkt)	2.500	0,38	0
7400.1500	Sonstige Verwaltungs- u. Betriebseinnahmen (Freibankerlöse u. dergl.)	1.000	0,15	0
7500.1500	Sonstige Verwaltungs- und Betriebseinnahmen	1.000	0,15	0
7640.1520	sonst. Verwaltungs- und Betriebseinn.	1.000	0,15	0
7641.1520	Sonst. Verwaltungs- und Betriebseinnahme - voller Steuersatz -	500	0,08	0
7641.1530	Sonst. Verwaltungs- und Betriebseinnahme - steuerfrei	500	0,08	0
7641.1560	Umsatzsteuer - Rückvergütung	10.000	1,50	0
8150.1500	Sonst. Verw.- u. Betriebseinn. - (Umsat steuerrückvergütung - verm. Einnahmen)	25.000	3,76	0
8200.1500	Vermischte Einnahmen (Stadtbus)	2.500	0,38	0
8200.1520	USt. Rückerstattung	0	0,00	0
8800.1500	Sonst. Verwaltungs- und Betriebseinnahmen	100	0,02	0
		126.700	19,09	-5.000
10-15	ZWISCHENSUMME	2.745.550	412,56	-85.150
16	Erstattungen von Ausgaben des Verwaltungshaushaltes			
160	vom Bund, LAF, ERP-Sondervermögen			
0510.1600	Erstattung vom Bund	100	0,02	0
0520.1600	Erstattung vom Bund	100	0,02	0
4900.1600	Erstattungen nach dem Bundeskindergeldgesetz	0	0,00	0
5800.1600	Erstattung vom Bund	0	0,00	0

Gemeinde

1 Stadt Laufen

Grupp.-Nr.	Bezeichnung der Hauptgruppen, Gruppen und Untergruppen	Ansatz	je	Mehr
		2013	Einwohner in	Weniger
		EUR	EUR	EUR
Einnahmen				
7641.1600	Erstattung vom Bund (Garlock)	0	0,00	0
		200	0,04	0
161	vom Land			
0510.1610	Erstattung vom Land	100	0,02	0
0520.1610	Erstattung vom Land	8.000	1,20	-7.000
1400.1610	Erstattung vom Land	0	0,00	0
3400.1610	Erstattung vom Land: Pflege Ukrainer- Friedhof - Soldatengräber)	1.200	0,18	0
7500.1610	Erstattung v. Ausgaben vom Land (Pflege der Soldatengräber u. dergl.)	0	0,00	0
		9.300	1,40	-7.000
162	von Gemeinden und Gemeindeverbänden			
2150.1620	Schulvertrag Saaldorf-Surheim	0	0,00	0
2152.1620	Schulverbund Saaldorf-Surheim (Schulumlage und Schülerbeförderung)	228.000	34,25	0
2900.1620	Kostenerstattung von Gemeinden (Erstattung v. Saaldorf: 2152.1620)	0	0,00	0
7000.1620	Erstattungen v. Ausgaben des Verw. -Hh. (Gde. Saaldorf)	18.000	2,70	0
7200.1620	Erstattungen des Landkreises (DSD)	14.000	2,10	0
		260.000	39,05	0
163	von Zweckverbänden und dgl.	0	0,00	0
164	vom sonstigen öffentlichen Bereich			
0300.1640	Erstattung von Ausgaben des Verw.-HH (z. B. Zusatzversorgung)	0	0,00	0
3330.1640	Erstattung von Ausgaben (Versicherungen)	0	0,00	0
		0	0,00	0
165	von kommunalen Sonderrechnungen	0	0,00	0
166	von sonstigen öffentlichen Sonderrechnungen			
0000.1660	Erstattung von Ausgaben des Verw.-HH (z. B. Sparkasse)	4.900	0,74	0
		4.900	0,74	0
167	von privaten Unternehmen			
0000.1670	Erstattungen von Ausgaben des Verwaltung shaushalts - private Unternehmen -	100	0,02	0
0300.1670	Erstattung von Ausgaben des Verw.HH. (private Unternehmen)	0	0,00	0
1300.1670	Erstattung von Ausg. d. Verw. -Hh. (für Feuerwehrger. bei Privaten) neu:13.1100	0	0,00	0
		100	0,02	0
168	von übrigen Bereichen			
0300.1680	Erstattung von Ausgaben des Verw.-HH (z. B. Privatpersonen, Vereine)	100	0,02	0
7641.1680	Erstattung Arbeitsamt Salzburg (Garlock)	0	0,00	0
		100	0,02	0
169	Innere Verrechnungen			
0200.1690	Innere Verrechnungen	235.800	35,42	0
7000.1690	Innere Verrechnungen	154.000	23,13	0
7641.1691	innere Verrechnungen (Salzachhalle)	58.000	8,71	0
		447.800	67,26	0
16	ZWISCHENSUMME	722.400	108,53	-7.000
17	Zuweisungen und Zuschüsse für laufende Zwecke			
170	vom Bund, LAF, ERP-Sondervermögen			
4640.1700	Zuweisungen und Zuschüsse vom Bund	0	0,00	0
4641.1700	Zuweisungen und Zuschüsse vom Bund	0	0,00	0

Gemeinde

1 Stadt Laufen

Grupp.-Nr.	Bezeichnung der Hauptgruppen, Gruppen und Untergruppen	Ansatz	je	Mehr
		2013	Einwohner in	Weniger
		EUR	EUR	EUR
Einnahmen				
4643.1700	Zuweisung und Zuschüsse vom Bund	0	0,00	0
7500.1700	Zuweisungen und Zuschüsse für laufende Zwecke	0	0,00	0
		0	0,00	0
171	vom Land			
2112.1710	Zuweisungen und Zuschüsse für laufende Zwecke vom Land	4.000	0,60	0
2150.1710	Zuweisungen und Zuschüsse für laufende Zwecke vom Land	0	0,00	0
2152.1710	Zuweisungen und Zuschüsse für laufende Zwecke vom Land	7.000	1,05	0
2900.1710	Zuweisungen und Zuschüsse für laufende Zwecke vom Land	180.000	27,04	-20.000
3210.1710	Zuweisungen und Zuschüsse für laufende Zwecke vom Land	10.000	1,50	0
3330.1710	Zuweisungen und Zuschüsse für laufende Zwecke vom Land	0	0,00	0
4640.1710	Zuweisungen u. Zuschüsse vom Land (Perso nalkostenzu. städt. KiGa, auswärte KiGa)	82.500	12,39	0
4640.1711	Zuschuß Freistaat Bayern für Vorschulkinder (100 €)	0	0,00	0
4641.1710	Zuweisungen und Zuschüsse für laufende Zwecke vom Land	37.000	5,56	0
4642.1710	Zuweisungen und Zuschüsse für laufende Zwecke vom Land	80.000	12,02	0
4642.1711	Zuweisungen und Zuschüsse vom Freistaat Bayern	0	0,00	0
4643.1710	Zuweisungen und Zuschüsse für laufende Zwecke vom Land	200.000	30,04	0
4643.1711	Zuweisungen und Zuschüsse vom Freistaat Bayern	0	0,00	0
4644.1710	Zuweisungen und Zuschüsse lt. BayKiBiG	51.000	7,66	0
5800.1710	Zuweisungen und Zuschüsse für laufende Zwecke v. Land (z. B. Integrationszusch)	0	0,00	0
6100.1710	Zusch. v. Land für Vorber. Untersuchung. (Feinuntersuch., Parkraumkonzept)	26.000	3,91	-29.000
6300.1710	Zuweisungen und Zuschüsse vom Land (Aus Kfz-Steuer z. Unterh. 69 x 1200 EUR)	96.000	14,42	13.000
6900.1710	Zuweisungen und Zuschüsse f. lfd. Zwecke vom Land	100	0,02	0
7000.1710	Zuweisungen und Zuschüsse für laufende Zwecke vom Land	26.500	3,98	0
7641.1710	Zuweisungen und Zuschüsse für laufende Zwecke vom Land	100	0,02	0
8200.1710	Zuweisungen und Zuschüsse für laufende Zwecke (ÖPNV)	3.000	0,45	0
		803.200	120,66	-36.000
172	von Gemeinden und Gemeindeverbänden			
1400.1720	Zuweisungen und Zuschüsse (Hochwasser)	0	0,00	0
3330.1720	Zuschuss Bezirk u. ä.	0	0,00	0
4644.1720	Zuweisungen von Gemeinden	1.000	0,15	0
6900.1720	Zuweisungen und Zuschüsse f. lfd. Zwecke vom Bezirk	100	0,02	0
7641.1720	Zuweisungen und Zuschüsse für laufende Zwecke vom Bezirk	100	0,02	0
		1.200	0,19	0
173	von Zweckverbänden und dgl.			
6900.1730	Zuweisungen und Zuschüsse vom Zweckverb. zum Unterh. von Gewässern III Ordnung	2.000	0,30	0
		2.000	0,30	0
174	vom sonstigen öffentlichen Bereich			
0200.1740	Erstattung Arbeitsamt Altersteilzeit	0	0,00	0
0300.1740	Erstattung des Arbeitsamtes Altersteilzeit	0	0,00	0
5800.1740	Zuweisungen und Zuschüsse vom sonstigen öffentlichen Bereich	0	0,00	0
6300.1740	Zuweisungen und Zuschüsse vom sonstigen öffentl. Bereich (ABM)	100	0,02	0
7641.1740	Zuweisungen und Zuschüsse für laufende Zwecke von sonst. öffentlichen Bereichen	0	0,00	0
		100	0,02	0

Gemeinde

1 Stadt Laufen

Grupp.-Nr.	Bezeichnung der Hauptgruppen, Gruppen und Untergruppen	Ansatz	je	Mehr
		2013	Einwohner in	Weniger
		EUR	EUR	EUR
Einnahmen				
175	von kommunalen Sonderrechnungen	0	0,00	0
176	von sonstigen öffentlichen Sonderrechnungen			
2112.1760	Spenden (Sparkasse, Landesbank)	500	0,08	0
2150.1760	Spenden (z. B. Sparkasse)	0	0,00	0
2152.1760	Spenden (Sparkasse)	200	0,03	0
3400.1760	Spenden (Sparkasse, Landesbank)	0	0,00	0
5500.1760	Spenden (Sparkasse, Landesbank)	0	0,00	0
7500.1760	Spenden (Sparkasse, Landesbank)	0	0,00	0
		700	0,11	0
177	von privaten Unternehmen			
1300.1770	Spenden private Unternehmen	1.000	0,15	0
2110.1770	Spenden private Unternehmen (Raiba)	0	0,00	0
2112.1770	Spenden private Unternehmen (Raiba)	500	0,08	0
2150.1770	Spenden private Unternehmen (Raiba)	0	0,00	0
2152.1770	Spenden private Unternehmen (Raiba)	2.000	0,30	0
3210.1770	Spenden private Unternehmen (Raiba)	200	0,03	0
3320.1770	Zuweisungen und Zuschüsse von übrigen Bereichen (Privat Unternehmen)	100	0,02	0
3330.1770	Spenden private Unternehmen (Raiba)	1.000	0,15	0
3330.1771	Sponsoring (z. B. Hacker Pschorr)	15.000	2,25	0
3400.1770	Spenden private Unternehmen (Raiba)	500	0,08	0
3500.1770	Spenden private Unternehmen (Raiba)	500	0,08	0
3520.1770	Spenden private Unternehmen (Raiba)	100	0,02	0
3550.1770	Spenden private Unternehmen (Raiba)	100	0,02	0
3600.1770	Zuschüsse und Spenden Private Unternehmen	0	0,00	0
3600.1771	Rottmayr - Bild (neu 3400.1771)	0	0,00	0
4600.1770	Spenden private Unternehmen (Raiba)	600	0,09	0
4630.1770	Spenden private Unternehmen (Raiba)	0	0,00	0
4640.1770	Spenden private Unternehmen (Raiba)	1.000	0,15	0
4641.1770	Spenden private Unternehmen (Raiba)	200	0,03	0
4644.1770	Spenden private Unternehmen (Raiba)	100	0,02	0
4700.1770	Spenden private Unternehmen (Raiba)	200	0,03	0
4900.1770	Spenden private Unternehmen (Raiba)	0	0,00	0
4901.1770	Spenden private Unternehmen (Raiba)	3.000	0,45	0
5500.1770	Zuweisungen und Zuschüsse (Raiba, private Unternehmen)	500	0,08	0
5800.1770	Spenden private Unternehmen (Raiba)	200	0,03	0
7400.1770	Spenden private Unternehmen (Raiba)	0	0,00	0
7500.1770	Spenden private Unternehmen (Raiba)	500	0,08	0
7640.1770	Spenden private Unternehmen (Raiba)	100	0,02	0
7641.1770	Spenden private Unternehmen (Raiba)	100	0,02	0
7900.1770	Spenden private Unternehmen (Raiba)	2.000	0,30	0
		29.500	4,48	0
178	von übrigen Bereichen			
1300.1780	Spenden (z. B. Privatpersonen, Vereine)	200	0,03	0
2110.1780	Spenden (z. B. Privatpersonen, Vereine)	0	0,00	0
2112.1780	Spenden (z. B. Privatpersonen, Vereine)	0	0,00	0
2150.1780	Spenden (z. B. Privatpersonen, Vereine)	0	0,00	0
2152.1780	Spenden (z. B. Privatpersonen, Vereine)	200	0,03	0
3210.1780	Spenden (z. B. Privatpersonen, Vereine)	0	0,00	0

Gemeinde

1 Stadt Laufen

Grupp.-Nr.	Bezeichnung der Hauptgruppen, Gruppen und Untergruppen	Ansatz	je	Mehr
		2013	Einwohner in	Weniger
		EUR	EUR	EUR
Einnahmen				
3320.1780	Spenden (z. B. Privatpersonen, Vereine)	0	0,00	0
3330.1780	Spenden (z. B. Privatpersonen, Vereine)	17.950	2,70	2.950
3400.1780	Spenden (z. B. Privatpersonen, Vereine)	200	0,03	0
3500.1780	Spenden (z. B. Privatpersonen, Vereine)	0	0,00	0
3520.1780	Spenden (z. B. Privatpersonen, Vereine)	0	0,00	0
3550.1780	Spenden (z. B. Privatpersonen, Vereine)	0	0,00	0
4600.1780	Spenden (z. B. Privatpersonen, Vereine)	0	0,00	0
4640.1780	Spenden (z. B. Privatpersonen, Vereine)	0	0,00	0
4641.1780	Spenden (z. B. Privatpersonen, Vereine)	0	0,00	0
4700.1780	Spenden (z. B. Privatpersonen, Vereine)	0	0,00	0
4900.1780	Spenden (z. B. Privatpersonen, Vereine)	0	0,00	0
4901.1780	Spenden (z. B. Privatpersonen, Vereine)	2.000	0,30	0
5500.1780	Spenden (z. B. Privatpersonen, Vereine)	0	0,00	0
5800.1780	Spenden (z. B. Privatpersonen, Vereine)	0	0,00	0
7400.1780	Spenden (Vereinen, Privatpersonen)	0	0,00	0
7500.1780	Spenden (z. B. Privatpersonen, Vereine)	0	0,00	0
7640.1780	Spenden (z. B. Privatpersonen, Vereine)	0	0,00	0
7641.1780	Spenden (z. B. Privatpersonen, Vereine)	0	0,00	0
7900.1780	Spenden (z. B. Privatpersonen, Vereine)	0	0,00	0
		20.550	3,09	2.950
17	ZWISCHENSUMME	857.250	128,85	-33.050
19	Aufgabenbezogene Leistungsbeteiligungen			
191	Leistungsbeteiligung bei Leistungen für Unterkunft und Heizung an Arbeitssuchende	0	0,00	0
192	Leistungsbeteiligung bei Leistungen zur Sicherung des Lebensunterhalts nach §§ 19 ff SGB II (ohne Leistungen für Unterkunft und Heizung)	0	0,00	0
193	Leistungsbeteiligung bei der Eingliederung von Arbeitssuchenden nach § 16 Abs. 1 und 2 Satz 2 Nr. 5 und 6, Abs. 3 und Abs. 4 SGB II	0	0,00	0
1	Z W I S C H E N S U M M E	4.325.200	649,94	-125.200
	EINNAHMEN AUS VERWALTUNG UND BETRIEB			
	ERSTATTUNGEN UND ZUWEISUNGEN			
2	Sonstige Finanzeinnahmen			
20	Zinseinnahmen			
204	vom sonstigen öffentlichen Bereich			
9100.2040	Zinseinnahmen Zweckverbände, Schulverbänden	0	0,00	0
		0	0,00	0
205	von kommunalen Sonderrechnungen			
9100.2050	Öffentl. Wirtschaftliche Unternehmen	0	0,00	0
		0	0,00	0
206	von sonstigen öffentlichen Sonderrechnungen			
6100.2060	Zinseinnahmen aus Darlehensgewährung nach dem StBauFG (Obb. Heimstätte)	0	0,00	0

Gemeinde

1 Stadt Laufen

Grupp.-Nr.	Bezeichnung der Hauptgruppen, Gruppen und Untergruppen	Ansatz	je	Mehr
		2013	Einwohner in	Weniger
		EUR	EUR	EUR
Einnahmen				
6200.2060	Zinseinnahmen Darlehen von öffentlichen Sonderrechnungen (Obb. Heimstätte)	1.000	0,15	0
9100.2060	Zinseinnahmen von sonstigen öffentl. Sonderr. (Spark. Landesbk. usw.)	5.000	0,75	0
		6.000	0,90	0
207	von privaten Unternehmen			
6200.2070	Zinseinn. aus Darlehen von übrigen Be-reichen (Selbsth. Salzachkr.)	1.900	0,29	0
9100.2070	Zinseinnahmen von priv. Unternehmen (Raiffeisen- Hypo- Volksbk.)	500	0,08	0
		2.400	0,37	0
208	vom übrigen Bereich			
9100.2080	Zinsen sonstige (Private)	4.500	0,68	0
		4.500	0,68	0
209	aus inneren Darlehen			
9100.2090	Zinsen aus inneren Darlehen	0	0,00	0
		0	0,00	0
20	ZWISCHENSUMME	12.900	1,95	0
21	Gewinnanteile von wirtschaftlichen Unternehmen und aus Beteiligungen	0	0,00	0
22	Konzessionsabgaben			
8100.2200	Konzessionsabgaben e-on	220.000	33,05	40.000
8150.2200	Konzessionsabgabe	0	0,00	0
		220.000	33,05	40.000
23	Schuldendiensthilfen			
230	vom Bund, LAF, ERP-Sondervermögen	0	0,00	0
231	vom Land			
9100.2310	Schuldendienstbeihilfen vom Land	1.000	0,15	0
		1.000	0,15	0
232	von Gemeinden und Gemeindeverbänden	0	0,00	0
233	von Zweckverbänden und dgl.	0	0,00	0
234	vom sonstigen öffentlichen Bereich	0	0,00	0
235	von kommunalen Sonderrechnungen	0	0,00	0
236	von sonstigen öffentlichen Sonderrechnungen	0	0,00	0
237	von privaten Unternehmen	0	0,00	0
238	von übrigen Bereichen	0	0,00	0
23	ZWISCHENSUMME	1.000	0,15	0
24	Ersatz von sozialen Leistungen außerhalb von Einrichtungen			
240	Kostenbeiträge und Aufwendungsersatz; Kostenersatz - überörtliche Träger	0	0,00	0
241	Kostenbeiträge und Aufwendungsersatz; Kostenersatz - örtliche Träger	0	0,00	0
242	Unterhaltsansprüche gegen bürgerlich- rechtlich Unterhaltsverpflichtete - überörtliche Träger	0	0,00	0
243	Unterhaltsansprüche gegen bürgerlich-rechtl. Unterhaltsverpflichtete - örtliche Träger	0	0,00	0
244	Leistungen von Sozialleistungsträgern - überörtlicher Träger	0	0,00	0

Gemeinde

1 Stadt Laufen

Grupp.-Nr.	Bezeichnung der Hauptgruppen, Gruppen und Untergruppen	Ansatz	je	Mehr
		2013	Einwohner in	Weniger
		EUR	EUR	EUR
Einnahmen				
245	Leistungen von Sozialleistungsträgern - örtlicher Träger	0	0,00	0
246	Sonstige Ersatzleistungen - überörtliche Träger	0	0,00	0
247	Sonstige Ersatzleistungen - örtlicher Träger	0	0,00	0
248	Rückzahlung gewährter Hilfen (einschließlich Zinsen von Darlehen) - überörtlicher Träger	0	0,00	0
249	Rückzahlung gewährter Hilfen (einschl. Zinsen von Darlehen) - örtlicher Träger	0	0,00	0
24	ZWISCHENSUMME	0	0,00	0
25	Ersatz von sozialen Leistungen in Einrichtungen			
250	Kostenbeiträge und Aufwendungsersatz; Kostenersatz - überörtlicher Träger	0	0,00	0
251	Kostenbeiträge und Aufwendungsersatz; Kostenersatz - örtlicher Träger	0	0,00	0
252	Unterhaltsansprüche gegen bürgerlich-rechtlich Unterhaltsverpflichtete - überörtlicher Träger	0	0,00	0
253	Unterhaltsansprüche gegen bürgerlich-rechtl. Unterhaltsverpflichtete - örtlicher Träger	0	0,00	0
254	Leistungen von Sozialleistungsträgern - überörtlicher Träger	0	0,00	0
255	Leistungen von Sozialleistungsträgern - örtlicher Träger	0	0,00	0
256	Sonstige Ersatzleistungen - überörtlicher Träger	0	0,00	0
257	Sonstige Ersatzleistungen - örtlicher Träger	0	0,00	0
258	Rückzahlung gewährter Hilfen (einschließlich Zinsen von Darlehen) - überörtlicher Träger	0	0,00	0
259	Rückzahlung gewährter Hilfen (einschl. Zinsen von Darlehen)- örtlicher Träger	0	0,00	0
25	ZWISCHENSUMME	0	0,00	0
26	Weitere Finanzeinnahmen			
0300.2610	Säumniszuschläge, Stundungs-, Verzugs- und Prozeßzinsen, Betriebsgebühren	10.000	1,50	0
3520.2610	Säumniszuschläge	200	0,03	0
		10.200	1,53	0
27	Kalkulatorische Einnahmen			
270	Abschreibungen			
9100.2700	Abschreibungen	404.700	60,79	0
		404.700	60,79	0
271	Abschreibungen aus Zuwendungsfinanziertem Vermögen	0	0,00	0
275	Verzinsung des Anlagekapitals			
9100.2750	Verzinsung des Anlagekapitals	356.000	53,48	0
		356.000	53,48	0
27	ZWISCHENSUMME	760.700	114,27	0
28	Zuführung vom Vermögenshaushalt			
280	Zuführung vom Vermögenshaushalt (ohne Sonderrücklagen)	0	0,00	0

Gemeinde

1 Stadt Laufen

Grupp.-Nr.	Bezeichnung der Hauptgruppen, Gruppen und Untergruppen	Ansatz	je	Mehr
		2013	Einwohner in	Weniger
		EUR	EUR	EUR
Einnahmen				
281-289	Zuführung vom Vermögenshaushalt (aus Sonderrücklagen)			
4901.2810	Zuführung vom Vermögenshaushalt (Sonderrücklage Sozialfond)	0	0,00	0
		0	0,00	0
28	ZWISCHENSUMME	0	0,00	0
2	Z W I S C H E N S U M M E SONSTIGE FINANZEINNAHMEN	1.004.800	150,95	40.000
0-2999	G E S A M T E I N N A H M E N DES VERWALTUNGSHAUSHALTES	11.590.600	1.741,34	-85.200
3	E I N N A H M E N D E S V E R M Ö G E N S H A U S H A L T E S -----			
30	Zuführung vom Verwaltungshaushalt			
300	Zuführung vom Verwaltungshaushalt (ohne Sonderrücklagen)			
9100.3000	Zuführung vom Verwaltungshaushalt	464.100	69,72	-158.300
		464.100	69,72	-158.300
301-309	Zuführung vom Verwaltungshaushalt (für Sonderrücklagen)			
4901.3090	Zuführung vom Verwaltungshaushalt Sonderrücklage "Sozialfond"	1.000	0,15	0
		1.000	0,15	0
30	ZWISCHENSUMME	465.100	69,87	-158.300
31	Entnahme aus Rücklagen			
310	Entnahme aus Rücklagen (ohne Sonderrücklagen)			
9100.3100	Entnahme aus d. allg. Rücklage	2.800.000	420,61	640.000
		2.800.000	420,61	640.000
311-319	Entnahme aus Sonderrücklagen			
4901.3110	Entnahme aus Sonderrücklage "Sozialfond"	0	0,00	0
		0	0,00	0
31	ZWISCHENSUMME	2.800.000	420,61	640.000
32	Rückflüsse von Darlehen			
322	von Gemeinden und Gemeindeverbänden	0	0,00	0
323	von Zweckverbänden und dgl.	0	0,00	0
324	von sonstigen öffentlichen Bereich	0	0,00	0
325	von kommunalen Sonderrechnungen			
9100.3250	Rückflüsse von Darlehen von öff. wirtschaftl. Unternehmen (neu: 9100.3290)	0	0,00	0
		0	0,00	0
326	von sonstigen öffentlichen Sonderrechnungen			
6200.3260	Darlehensrückflüsse v. öffentl. Sonderrechnungen (Obb. Heimstätte)	2.000	0,30	0
		2.000	0,30	0
327	von privaten Unternehmen			
6200.3270	Darlehensrückflüsse v. Übr. Bereich (Selbsthilfe)	13.400	2,01	0
		13.400	2,01	0
328	von übrigen Bereichen	0	0,00	0
32	ZWISCHENSUMME	15.400	2,31	0

Gemeinde

1 Stadt Laufen

Grupp.-Nr.	Bezeichnung der Hauptgruppen, Gruppen und Untergruppen	Ansatz	je	Mehr
		2013	Einwohner in	Weniger
		EUR	EUR	EUR
Einnahmen				
33	Einnahmen aus der Veräußerung von Beteiligungen und Rückflüsse von Kapitaleinlagen	0	0,00	0
34	Einnahmen aus der Veräußerung von Sachen des Anlagevermögens			
340	Grundstücke			
6200.3400	Einnahmen aus der Veräußerung von Restflächen	0	0,00	-125.000
6200.3401	Verkauf von Grundstücken: Baugebiet "Haslacher Breiten" (früher: 6301.3400)	0	0,00	0
6200.3402	Verkauf von Grundstücken: Baugebiet Erweit. "Dammhausacker" (früher 6303.34)	0	0,00	0
6200.3403	Verkauf von Grundstücken: Baugebiet "Oberheining Nordwest"	0	0,00	0
6200.3404	Verkauf von Grundstücken: Baugebiet Erweit. "Haiden-Point" (früher 6321.34)	0	0,00	0
6301.3400	Einnahmen aus der Veräußerung von Grundstücken (neu: 6200.3401)	0	0,00	0
6303.3400	Einnahmen aus der Veräußerung von Grundstücken (neu: 6200.3402)	0	0,00	0
6310.3400	Einnahmen aus der Veräußerung von Grundstücken	30.000	4,51	25.000
6316.3400	Einnahmen aus der Veräußerung von Grundstücken und grundstücksgleichen Re.	0	0,00	0
6321.3400	Verkauf von Grundstücken (neu: 6200. 3404)	0	0,00	0
7911.3400	Verkauf von Grundstücken: Gewerbegebiet "Lagerhausstraße"	0	0,00	-250.000
7911.3401	Verkauf von Grundstücken: Gewerbegebiet "Lepperding"	500	0,08	0
7911.3402	Verkauf von Grundstücken: Gewerbegebiet "Hauspoint II"	120.000	18,03	0
7911.3403	Verkauf von Grundstücken: Gewerbegebiet "Niedervillern"	0	0,00	-1.200.000
8150.3400	Einnahmen aus der Veräußerung von Grundstücken	0	0,00	-50.000
8800.3400	Veräußerung von Grundvermögen	10.000	1,50	-290.000
		160.500	24,12	-1.890.000
345	Bewegliche Sachen			
0600.3450	Einnahmen aus der Veräußerung von beweglichen Sachen	0	0,00	-200
1300.3450	Verkauf von bewegl. Anlagevermögen	0	0,00	0
1301.3450	Einnahmen aus der Veräußerung von beweglichen Sachen	100	0,02	0
6300.3450	Einnahmen aus der Veräußerung bewegl. Sachen	500	0,08	0
7000.3450	Veräußerung von beweglichen Sachen des Anlagevermögens	0	0,00	0
8200.3450	Einnahmen aus der Veräußerung von be- wegl. Sachen (Stadtbus)	0	0,00	0
		600	0,10	-200
34	ZWISCHENSUMME	161.100	24,22	-1.890.200
35	Beiträge und ähnlichen Entgelte			
6300.3500	Stellplatzablöse	7.500	1,13	0
6301.3500	Erschließungsbeitrag	0	0,00	0
6303.3500	Erschließungsbeitrag	0	0,00	0
6307.3500	Erschließungsbeitrag	500	0,08	0
6309.3500	Erschließungsbeitrag	0	0,00	0
6318.3500	Erschließungsbeitrag (Ausbaubeitrag)	0	0,00	0
6320.3500	Erschließungsbeitrag	330.000	49,57	180.000
6322.3500	Erschließungsbeitrag	0	0,00	0
6324.3500	Erschließungsbeitrag	0	0,00	0
6325.3500	Erschließungsbeitrag	40.000	6,01	-40.000
6326.3500	Erschließungsbeitrag	100.000	15,02	100.000
7000.3500	Kanalherstellungsbeiträge	30.000	4,51	10.000
7000.3510	Ersatz Hausanschl.	1.000	0,15	0

Gemeinde

1 Stadt Laufen

Grupp.-Nr.	Bezeichnung der Hauptgruppen, Gruppen und Untergruppen	Ansatz	je	Mehr
		2013	Einwohner in	Weniger
		EUR	EUR	EUR
Einnahmen				
7004.3500	Erschließungsbeitrag	500	0,08	0
7004.3510	Ersatz Hausanschl.	0	0,00	0
7009.3500	Ersatz Hausanschlüs. Baugeb. Pflegerbr. Bahnhof, Seethaler.	0	0,00	0
7011.3500	Erschließungsbeitrag	0	0,00	0
7011.3510	Ersatz Hausanschl.	0	0,00	0
7013.3500	Erschließungsbeitrag	82.000	12,32	0
7015.3500	Erschließungsbeitrag	0	0,00	0
7015.3510	Ersatz Hausanschl.	0	0,00	0
7016.3500	Erschließungsbeitrag	1.000	0,15	0
7016.3510	Ersatz Hausanschl.	0	0,00	0
7017.3500	Erschließungsbeitrag	0	0,00	-300.000
7017.3510	Ersatz Hausanschl.	0	0,00	-50.000
7018.3500	Erschließungsbeitrag	500	0,08	0
7018.3510	Ersatz Hausanschl.	2.000	0,30	0
7019.3500	Erschließungsbeitrag	30.000	4,51	0
8150.3500	Wasseranschlußbeiträge	110.000	16,52	0
8150.3510	Ersatz Hausanschlüsse (Ausserhalb von Baubebieten)	13.000	1,95	11.000
8152.3500	Rohrnetzkostenbeitr.	0	0,00	0
8152.3510	Ersatz Hausanschl.	0	0,00	0
8153.3500	Rohrnetzkostenbeitr.	500	0,08	0
8153.3510	Ersatz Hausanschl.	0	0,00	0
8154.3500	Rohrnetzkostenbeitr.	0	0,00	0
8154.3510	Ersatz Hausanschl.	0	0,00	0
8156.3500	Erschließungsbeitrag	500	0,08	0
8156.3510	Ersatz Hausanschl.	2.000	0,30	1.500
8157.3500	Rohrnetzkostenbeitr.	10.000	1,50	0
8157.3510	Ersatz Hausanschl.	1.000	0,15	0
8159.3500	Rohrnetzkostenbeitrag	1.000	0,15	0
8159.3566	Ergänzungsbeitrag (Hochbehälter)	0	0,00	0
8800.3500	Erschließungsbeiträge	10.000	1,50	0
		773.000	116,14	-87.500
36	Zuweisungen und Zuschüsse für Investitionen und Investitionsförderungsmaßnahmen			
360	vom Bund, LAF, ERP-Sondervermögen			
2151.3600	Zuschüsse vom Bund (Photovoltaik)	0	0,00	0
6101.3602	Zuschuß vom Land: Verbesserung der Akzeptanz der Tiefgarage Briouder Platz	0	0,00	0
6316.3600	Zuschüsse vom Bund	0	0,00	0
7000.3600	Zuschüsse vom Bund	0	0,00	0
		0	0,00	0
361	vom Land			
1300.3610	Zuweisungen f. Investitionen vom Land	3.000	0,45	-4.000
2110.3610	Zuschuß des Landes	0	0,00	0
2111.3610	Zuschuß des Landes	0	0,00	0
2150.3610	Zuschuß des Landes	0	0,00	0
2151.3610	Zuschuß des Landes	0	0,00	0
3650.3610	Zuschuß des Landes	91.500	13,74	-98.500
4600.3610	Zuschuß des Landes	500.000	75,11	-960.000
4640.3610	FAG-Zuweisung vom Land	0	0,00	0

Gemeinde

1 Stadt Laufen

Grupp.-Nr.	Bezeichnung der Hauptgruppen, Gruppen und Untergruppen	Ansatz	je	Mehr
		2013	Einwohner in	Weniger
		EUR	EUR	EUR
Einnahmen				
4641.3610	Zuschuß des Landes	0	0,00	0
4643.3610	Zuschuß des Landes für Generalsanierung kirchlicher Kindergärten	64.000	9,61	-54.000
5600.3610	Zuschuß vom Land	0	0,00	0
5800.3610	Zuschuß des Landes Neugestaltung Stadtp. (Konjunkturpaket II)	0	0,00	0
6101.3610	Zuschüsse vom Land	100.000	15,02	-119.000
6200.3610	Zuweisungen und Zuschüsse vom Land	0	0,00	0
6302.3610	Zuschuß des Landes	0	0,00	0
6308.3610	Zuweisungen vom Land	0	0,00	0
6310.3612	Zuschuss Gemeindeverbindungsstr. Esing Deckenverstärkung	98.000	14,72	98.000
6312.3610	Zuweisung des Landes-auch Interreg III	0	0,00	0
6317.3610	Zuschuß des Landes	0	0,00	0
6318.3610	Zuschuß des Landes	0	0,00	0
6323.3610	Zuschuß des Landes	100.000	15,02	95.000
6802.3610	Zuschuß des Landes	0	0,00	0
7011.3610	Zuweisung des Landes	0	0,00	0
7015.3610	Zuschuß des Landes	0	0,00	0
7017.3610	Zuschuß des Landes	300.000	45,07	-100.000
7640.3610	Zuschuß Land	0	0,00	0
7641.3610	Zuschuß des Landes	0	0,00	0
7910.3610	Zuschuß des Landes	0	0,00	-68.000
8200.3610	Zuschuß des Landes	0	0,00	0
8802.3610	Zuschuß des Landes	0	0,00	0
9000.3610	Investitionspausch. vom Land	103.500	15,55	0
		1.360.000	204,29	-1.210.500
362	von Gemeinden und Gemeindeverbänden			
1300.3620	Zuweisungen u. Investitionen vom Land- kreis	500	0,08	0
3650.3620	Zuschuß vom Bezirk Oberbayern	20.000	3,00	0
6308.3620	Zuweisung vom Landkreis	0	0,00	0
7400.3620	Zuschüsse der Nachbargemeinden zur Sanierung des Schlachthofes	0	0,00	0
		20.500	3,08	0
363	von Zweckverbänden und dgl.	0	0,00	0
364	vom sonstigen öffentlichen Bereich			
2151.3640	Zuschuß der Berchtesgadener Landesstiftung	0	0,00	0
5600.3640	Sportplatz- Zuschuß Berchtesg. Landesstiftung	0	0,00	0
		0	0,00	0
365	von kommunalen Sonderrechnungen	0	0,00	0
366	von sonstigen öffentlichen Sonderrechnungen	0	0,00	0
367	von privaten Unternehmen			
1300.3670	Zuweisung für Investitionen von übrig. Bereichen - Bayer.Versicherungskammer	400	0,06	0
3400.3670	Zuschüsse, Spenden usw. Rupertus am Steg (Privatunternehmer) (fr. 36.3670)	0	0,00	-500
3600.3670	Zuschüsse, Spenden usw.(Rupertus am Steg neue HHSt. 3400.3670)	0	0,00	0
4640.3670	Zuweisung von der Kehlsteinstiftung	0	0,00	0
5800.3670	Zuschuß Stadtpark (Spiel-Boot)	0	0,00	0
6302.3670	Zuschuss von anderen Bereichen	0	0,00	0
6310.3670	Erstattung von Privatunternehmen	0	0,00	0
7641.3670	Zuschuß (Bierlieferungsvertr.) Hofbräu	0	0,00	0
7900.3670	Spenden - Nordic walking Parcours	0	0,00	0

Gemeinde

1 Stadt Laufen

Grupp.-Nr.	Bezeichnung der Hauptgruppen, Gruppen und Untergruppen	Ansatz	je	Mehr
		2013	Einwohner in	Weniger
		EUR	EUR	EUR
Einnahmen				
8200.3670	Zuschuß von Privatunternehmen	0	0,00	0
		400	0,06	-500
368	von übrigen Bereichen			
1300.3680	Zuweisungen von Privatpersonen, Vereine	2.500	0,38	0
3400.3680	Zuschüsse, Spenden usw. Rupertus am Steg (Stiftungen, Vereine, Privatpers.)	0	0,00	0
3650.3680	Zuschuß von Privatpersonen	0	0,00	0
4600.3680	Zuschuß Privatpersonen, Stiftungen	150.000	22,53	150.000
6310.3680	Steinerne Gasse: Kosten Anlieger	0	0,00	-200.000
6312.3680	Zuschüsse, Spenden für Europasteg	0	0,00	0
7900.3680	Zuschuß für Weihnachtsbeleuchtung (Laufen Aktiv)	0	0,00	0
		152.500	22,91	-50.000
36	ZWISCHENSUMME	1.533.400	230,34	-1.261.000
37	Einnahmen aus Krediten und inneren Darlehen			
370	vom Bund, LAF, ERP-Sondervermögen	0	0,00	0
371	vom Land	0	0,00	0
372	von Gemeinden und Gemeindeverbänden			
8150.3720	Darlehen Stadt	0	0,00	0
		0	0,00	0
373	von Zweckverbänden und dgl.	0	0,00	0
374	vom sonstigen öffentlichen Bereich	0	0,00	0
375	von kommunalen Sonderrechnungen	0	0,00	0
376	von sonstigen öffentlichen Sonderrechnungen			
9100.3760	Einnahmen aus Krediten von sonstigen öffentl. Sonderr. (Spark. Landesbk.usw.)	500.000	75,11	500.000
		500.000	75,11	500.000
377	von privaten Unternehmen			
9100.3770	Einnahmen aus Krediten von priv. Untern. (Raiffeisen- Volks- Hypobk. usw.)	450.000	67,60	450.000
		450.000	67,60	450.000
378	von übrigen Bereichen			
9100.3780	Einn. aus Krediten u. inneren Darlehen vom Kreditmarkt	0	0,00	0
		0	0,00	0
379	Innere Darlehen			
9100.3790	Einnahmen aus Krediten (inn. Darlehen) früher: 9100.3250	0	0,00	0
		0	0,00	0
37	ZWISCHENSUMME	950.000	142,71	950.000
3	GESAMTEINNAHMEN DES VERMÖGENSHAUSHALTES	6.698.000	1.006,20	-1.807.000
	GESAMTEINNAHMEN DES VWHH UND VMHH	18.288.600	2.747,54	-1.892.200

Gemeinde

1 Stadt Laufen

Grupp.-Nr.	Bezeichnung der Hauptgruppen, Gruppen und Untergruppen	Ansatz	je	Mehr
		2013	Einwohner in	Weniger
		EUR	EUR	EUR
Ausgaben				
A U S G A B E N DES VERWALTUNGSHAUSHALTES				
4	Personalausgaben			
40	Aufwendungen für ehrenamtliche Tätigkeit			
0000.4000	Aufwendungen für ehrenamtliche Tätigkeit	7.600	1,14	0
0000.4010	Entschädigung für sonstige ehrenamtliche Tätigkeit (Sitzungsgeld)	16.000	2,40	0
0000.4030	Reisekosten, Ersatz von Auslagen f. Bürgermeister und ehrenamtl. Tätige	4.000	0,60	0
0510.4000	Aufwendungen für ehrenamtliche Tätigkeit	100	0,02	0
0520.4000	Aufwendungen für ehrenamtliche Tätigkeit	3.000	0,45	1.000
1100.4000	Aufwendungen für ehrenamtliche Tätigkeit (Feldgeschworene) (früher: 6300.6620)	2.000	0,30	0
1300.4000	Aufwendungen für ehrenamtliche Tätigkeit (inkl. Lohnfortzahlung)	10.000	1,50	0
3210.4000	Aufwendungen für ehrenamtliche Tätigkeit (Archivpflege)	300	0,05	0
		43.000	6,46	1.000
41	Dienstbezüge und dgl.			
0000.4100	Dienstbezüge des berufsmäßigen 1. Bürger meisters	85.000	12,77	0
0000.4110	Versorgungsrücklage	1.600	0,24	0
0200.4100	Beamtenbezüge	80.000	12,02	0
0200.4110	Versorgungsrücklage	2.000	0,30	0
0200.4140	Tarifbeschäftigte	255.000	38,31	-26.000
0200.4160	Beschäftigungsentgelte und dergl.	0	0,00	0
0300.4100	Beamtenbezüge	78.500	11,79	0
0300.4110	Versorgungsrücklage	1.500	0,23	0
0300.4140	Tarifbeschäftigte	97.500	14,65	0
0300.4160	Beschäftigungsentgelte und dergl.	5.400	0,81	0
0500.4100	Beamtenbezüge	55.500	8,34	0
0500.4110	Versorgungsrücklage	1.200	0,18	0
0600.4110	Versorgungsrücklage	1.100	0,17	0
0600.4140	Tarifbeschäftigte	56.000	8,41	0
0600.4160	Beschäftigungsentgelte (Aushilfen)	2.400	0,36	0
1100.4140	Angestelltenvergütungen	8.300	1,25	0
1300.4140	Angestelltenvergütungen	10.000	1,50	0
1300.4160	Personalausgaben, Beschäftigungsentgelte	0	0,00	0
2110.4140	Tariflich Beschäftigte	0	0,00	0
2110.4160	Beschäftigungsentgelte und dergl.	0	0,00	0
2112.4140	Angestelltenvergütungen	39.000	5,86	0
2112.4160	Beschäftigungsentgelte und dergl.	11.000	1,65	0
2150.4140	Vergütung für Beschäftigte	0	0,00	0
2150.4160	Beschäftigungsentgelte und dergl.	0	0,00	0
2152.4140	Angestelltenvergütungen	77.000	11,57	0
2152.4160	Beschäftigungsentgelte und dergl.	7.500	1,13	0
2900.4140	Angestelltenvergütungen (Bauhof)	2.000	0,30	0
3210.4140	Angestelltenvergütungen	0	0,00	0
3330.4160	Beschäftigungsentgelte und dergl.	8.100	1,22	2.100
3400.4140	Angestelltenvergütungen (Bauhof)	17.000	2,55	0
3500.4140	Angestelltenvergütungen (Raumpflegerin VHS: Stelzig Anna)	320	0,05	0
3520.4160	Bschäftigungsentgelte	5.200	0,78	0

Gemeinde

1 Stadt Laufen

Grupp.-Nr.	Bezeichnung der Hauptgruppen, Gruppen und Untergruppen	Ansatz	je	Mehr
		2013	Einwohner in	Weniger
		EUR	EUR	EUR
Ausgaben				
4600.4140	Angestelltenvergütungen (Bauhof)	8.300	1,25	0
4600.4160	Beschäftigungsentgelte und dergl. (Jugendzentrum)	11.500	1,73	0
4640.4140	Vergütung für Beschäftigte	141.500	21,26	0
4640.4160	Beschäftigungsentgelte und dgl.	8.000	1,20	0
4641.4140	Vergütung Beschäftigte	100.000	15,02	0
4641.4160	Beschäftigungsentgelte und dergl.	0	0,00	0
4642.4140	Angestelltenvergütungen (Bauhof)	4.000	0,60	0
4644.4140	Beschäftigungsvergütungen	155.000	23,28	0
4644.4160	Beschäftigungsentgelte und dergl.	3.600	0,54	0
5600.4140	Angestelltenvergütungen (Bauhof)	1.500	0,23	0
5700.4160	Beschäftigungsentgelte und dergl.	0	0,00	0
5800.4140	Vergütung für Beschäftigte	42.500	6,38	0
5800.4160	Beschäftigungsentgelte und dergl.	1.800	0,27	0
5900.4160	Beschäftigungsentgelte und dergl.	1.000	0,15	0
6000.4140	Beschäftigte	63.000	9,46	0
6300.4140	Vergütung für Beschäftigte	99.000	14,87	0
6300.4160	Beschäftigungsentgelte und dergl. (Geringfügig Beschäftigte)	0	0,00	0
6700.4140	Angestelltenvergütungen (Bauhof)	2.000	0,30	0
6750.4140	Vergütung für Beschäftigte	40.000	6,01	0
6800.4140	Angestelltenvergütungen (Bauhof)	3.000	0,45	0
6900.4140	Angestelltenvergütungen (Bauhof)	5.000	0,75	0
7000.4140	Vergütung für Beschäftigte	32.000	4,81	0
7000.4160	Beschäftigungsentgelte und dergl.	2.400	0,36	0
7200.4140	Angestelltenvergütungen (Bauhof)	10.500	1,58	0
7200.4160	Beschäftigungsentgelte	10.500	1,58	0
7300.4140	Angestelltenvergütungen (Bauhof)	2.000	0,30	0
7300.4160	Beschäftigungsentgelte und dergl.	0	0,00	0
7400.4140	Vergütung für Beschäftigte incl. Tierarzt	54.500	8,19	0
7400.4160	Beschäftigungsentgelte und dergl.	0	0,00	0
7500.4140	Vergütung für Beschäftigte	45.500	6,83	0
7500.4160	Beschäftigungsentgelte u. dergl. (Leichenträger)	3.500	0,53	0
7640.4140	Tariflich Beschäftigte	13.100	1,97	0
7640.4160	Beschäftigungsentgelte und dergl.	0	0,00	0
7641.4140	Vergütung für Beschäftigte	155.000	23,28	0
7641.4160	Beschäftigungsentgelte und dergl.	26.000	3,91	0
7900.4140	Tariflich Beschäftigte	39.500	5,93	0
7900.4160	Beschäftigungsentgelte und dergl.	4.000	0,60	0
8150.4140	Vergütung für Beschäftigte	50.000	7,51	0
8150.4160	Beschäftigungsentgelte und dergl.	0	0,00	0
8200.4140	Angestelltenvergütungen	7.200	1,08	0
8200.4160	Beschäftigungsentgelte und dergl.	16.500	2,48	0
8800.4140	Angestelltenvergütungen (Bauhof)	14.000	2,10	0
8800.4160	Beschäftigungsentgelte und dergl.	0	0,00	0
		2.085.020	313,23	-23.900
42	Versorgungsbezüge und dgl.			
0600.4210	Versorgungsrücklage	0	0,00	0
		0	0,00	0
43	Beiträge zu Versorgungskassen			
0000.4300	Beiträge zur Versorgungskasse für den hauptamtlichen Bürgermeister	55.000	8,26	0

Gemeinde

1 Stadt Laufen

Grupp.-Nr.	Bezeichnung der Hauptgruppen, Gruppen und Untergruppen	Ansatz	je	Mehr
		2013	Einwohner in	Weniger
		EUR	EUR	EUR
Ausgaben				
0200.4300	Beiträge zu Versorgungskassen Beamte	56.000	8,41	0
0200.4340	Beiträge zu Versorgungskassen Tarifbeschäftigte	21.500	3,23	0
0200.4360	Beiträge zur Versorgungskammer geringfügig Beschäftigte	0	0,00	0
0300.4300	Beiträge zu Versorgungskassen Beamte	29.500	4,43	0
0300.4340	Beiträge zu Versorgungskassen Tarifbeschäftigte	8.000	1,20	0
0300.4360	Zusatzversicherung für geringf. Beschäftigte	400	0,06	0
0500.4300	Beiträge zu Versorgungskassen Beamte	39.000	5,86	0
0600.4300	Beiträge zu Versorgungskassen Beamte	0	0,00	0
0600.4340	Zusatzversorgung	3.400	0,51	0
0600.4360	Zusatzversicherung für geringf. Beschäftigte	0	0,00	0
1100.4340	Beiträge zu Versorgungskassen Angestellte	700	0,11	0
1300.4300	Beiträge zu Versorgungskassen Beamte	0	0,00	0
1300.4340	Beiträge zu Versorgungskassen Angestellte	900	0,14	0
1300.4360	Zusatzversorgung Geringverdiener	0	0,00	0
1300.4380	Beiträge z. ges. Sozialvers. -Sonstige-	0	0,00	0
2110.4340	Beiträge zu Versorgungskassen Beschäftigte	0	0,00	0
2110.4360	Zusatzversorgung für Geringverdiener.	0	0,00	0
2112.4340	Beiträge zu Versorgungskassen Angestellte	3.000	0,45	0
2112.4360	Zusatzversorgung für Geringverdiener	0	0,00	0
2150.4340	Beiträge zu Versorgungskassen Beschäftigte	0	0,00	0
2150.4360	Zusatzversorgung für Geringverdiener	0	0,00	0
2152.4340	Beiträge zu Versorgungskassen Angestellte	4.100	0,62	0
2152.4360	Zusatzversorgung für Geringverdiener	600	0,09	0
3500.4340	Beiträge zu Versorgungskassen Angestellte	40	0,01	0
3520.4340	Beiträge an Versorgungskassen	0	0,00	0
3520.4360	Versorgungskasse Geringverdiener	200	0,03	0
4600.4360	Zusatzversorgung für Geringverdiener	0	0,00	0
4640.4340	Beiträge zu Versorgungskassen Beschäftigte	10.500	1,58	0
4640.4360	Zusatzversorgung für Geringverdiener	500	0,08	0
4641.4340	Beiträge zu Versorgungskassen Angestellte	7.800	1,17	0
4641.4360	Zusatzversorgung für Geringverdiener	0	0,00	0
4644.4340	Beiträge zu Versorgungskassen Angestellte	12.000	1,80	0
4644.4360	Zusatzversorgung Geringverdiener	300	0,05	0
5800.4340	Beiträge zu Versorgungskassen Beschäftigte	5.800	0,87	0
5800.4360	Zusatzversorgung für Geringverdiener	150	0,02	0
6000.4340	Beiträge zur Versorgungskasse	5.000	0,75	0
6300.4340	Beiträge zu Versorgungskassen Beschäftigte	18.000	2,70	0
6300.4360	Zusatzversorgung für Geringverdiener	0	0,00	0
6750.4340	Beiträge zu Versorgungskassen Beschäftigte	700	0,11	0
7000.4340	Beiträge zur Versorgungskasse Beschäftigte	3.500	0,53	0
7200.4360	Beiträge zur Versorgungskasse Geringverdiener	0	0,00	0
7400.4340	Zusatzversorgung Beschäftigte	2.800	0,42	0
7500.4340	Beiträge zu Versorgungskassen Beschäftigte	3.300	0,50	0
7500.4360	Beiträge zur Versorgungskasse Geringverdiener	300	0,05	0
7640.4340	Beiträge zu Versorgungskassen Beschäftigte	750	0,11	0
7641.4340	Beiträge zur Versorg. -Kasse Beschäftigte	12.000	1,80	0
7641.4360	Zusatzversorgung für Geringverd.	2.000	0,30	0
7900.4340	Beiträge zu Versorgungskassen	1.500	0,23	0
8150.4340	Beiträge zur Versorgungskasse Beschäftigte	7.000	1,05	0

Gemeinde

1 Stadt Laufen

Grupp.-Nr.	Bezeichnung der Hauptgruppen, Gruppen und Untergruppen	Ansatz	je	Mehr
		2013	Einwohner in	Weniger
		EUR	EUR	EUR
Ausgaben				
8200.4340	Beiträge zu Versorgungskassen Angestellte	600	0,09	0
8200.4360	Zusatzversorgung für Geringverd.	1.300	0,20	0
8800.4360	Beiträge zur Versorgungskasse Geringverdiener	0	0,00	0
		318.140	47,82	0
44	Beiträge zur gesetzlichen Sozialversicherung			
0000.4400	Sozialversicherung ehrenamtl. Bgm	800	0,12	0
0000.4480	Beiträge z. ges. Sozialvers. -Sonstige-	0	0,00	0
0200.4440	Beiträge zur gesetzl. Sozialversicherung Tarifbeschäftigte	55.000	8,26	0
0200.4460	Arb. Geb. Ant. z. Sozvers. Bes 4	0	0,00	0
0300.4440	Beiträge zur gesetzl. Sozialversicherung Tarifbeschäftigte	20.000	3,00	0
0300.4460	Arb. Geb. Ant. z. Sozvers. Bes 4	1.600	0,24	0
0600.4440	Beiträge zur gesetzl. Sozialversicherung Tarifbeschäftigte	8.600	1,29	0
0600.4460	Arb. Geb. Ant. z. Sozvers. Bes 4	700	0,11	0
1100.4440	Beiträge zur gesetzl. Sozialversicherung Angestellte	1.650	0,25	0
1300.4400	Sozialvers. stellv.FFW-Kommandant	0	0,00	0
1300.4440	Beiträge zur gesetzl. Sozialversicherung Angestellte	2.300	0,35	0
1300.4460	Arb. Geb. Ant. z. Sozv. Bes4	0	0,00	0
1300.4480	Beiträge z. gesetzl. Sozialversicherung -Sonstige-	0	0,00	0
2110.4440	Beiträge zur gesetzl. Sozialversicherung Beschäftigte	0	0,00	0
2110.4460	Arb. Geb. Ant. z. Sozvers. Bes 4	0	0,00	0
2110.4480	Beiträge z. gesetzl. Sozialversicherung -Sonstige-	0	0,00	0
2112.4440	Beiträge zur gesetzl. Sozialversicherung Angestellte	6.800	1,02	0
2112.4460	Arb. Geb. Ant. z. Sozvers. Bes 4	3.200	0,48	0
2112.4480	Beiträge z. gesetzl. Sozialversicherung -Sonstige-	0	0,00	0
2150.4440	Beiträge zur gesetzl. Sozialversicherung Beschäftigte	0	0,00	0
2150.4460	Arb. Geb. Ant. z. Sozvers. Bes 4	0	0,00	0
2150.4480	Beiträge z. gesetzl. Sozialversicherung -Sonstige-	0	0,00	0
2152.4440	Beiträge zur gesetzl. Sozialversicherung Angestellte	10.600	1,59	0
2152.4460	Arb. Geb. Ant. z. Sozvers. Bes 4	2.300	0,35	0
2152.4480	Beiträge z. gesetzl. Sozialversicherung -Sonstige-	0	0,00	0
3330.4460	Arb. Geb. Ant. z. Sozvers. Bes 4	0	0,00	0
3500.4440	Beiträge zur gesetzl. Sozialversicherung Angestellte	60	0,01	0
3520.4440	Beiträge zur gesetzl. Sozialversicherung Angestellte	0	0,00	0
3520.4460	Arb. Geb. Ant. z. Sozvers. Bes 4	1.600	0,24	0
4600.4440	Beiträge zur gesetzl. Sozialversicherung Tarifbeschäftigte	0	0,00	0
4600.4460	Arb. Geb. Ant. z. Sozvers. Bes 4	500	0,08	0
4640.4440	Beiträge zur gesetzl. Sozialversicherung Beschäftigte	27.000	4,06	0
4640.4460	Arbeitgeberanteil Sozialversicherung	2.400	0,36	0
4640.4480	Beiträge z. gesetzl. Sozialversicherung -Sonstige-	0	0,00	0
4641.4440	Beiträge zur gesetzl. Sozialversicherung Angestellte	20.000	3,00	0
4641.4460	Arb. Geb. Ant. z. Sozvers. Bes 4	0	0,00	0
4644.4440	Beiträge zur gesetzl. Sozialversicherung Angestellte	30.000	4,51	0
4644.4460	Arb. Geb. Ant. z. Sozvers. Bes 4	1.000	0,15	0
5800.4440	Beiträge zur gesetzl. Sozialversicherung Beschäftigte	15.000	2,25	0
5800.4460	Arb. Geb. Ant. z. Sozvers. Bes 4	500	0,08	0
5800.4480	Beiträge z. gesetzl. Sozialversicherung -Sonstige-	0	0,00	0
6000.4440	Beiträge zur gesetzl. Sozialversicherung	12.500	1,88	0
6300.4440	Beiträge zur gesetzl. Sozialversicherung Beschäftigte	47.800	7,18	0
6300.4460	Arb. Geb. Ant. z. Sozvers. Bes 4	0	0,00	0

Gemeinde

1 Stadt Laufen

Grupp.-Nr.	Bezeichnung der Hauptgruppen, Gruppen und Untergruppen	Ansatz	je	Mehr
		2013	Einwohner in	Weniger
		EUR	EUR	EUR
Ausgaben				
6750.4440	Beiträge zur gesetzl. Sozialversicherung Beschäftigte	1.600	0,24	0
7000.4440	Beiträge zur gesetzl. Sozialversicherung Beschäftigte	8.400	1,26	0
7000.4460	Arb. Geb. Ant. z. Sozvers. Bes 4	0	0,00	0
7000.4480	Sozialversicherung (Pauschal)	750	0,11	0
7200.4460	Arb. Geb. Ant. z. Sozvers. Bes4	750	0,11	0
7200.4480	Beiträge z. gesetzl. Sozialversicherung -Sonstige-	0	0,00	0
7400.4440	Beiträge zur gesetzl. Sozialversicherung Beschäftigte	7.300	1,10	0
7500.4440	Beiträge zur gesetzl. Sozialversicherung Beschäftigte	7.800	1,17	0
7500.4460	Arb. Geb. Ant. z. Sozvers. Bes4	1.000	0,15	0
7500.4480	Beiträge z. gesetzl. Sozialversicherung -Sonstige-	0	0,00	0
7640.4440	Beiträge zur gesetzl. Sozialversicherung Beschäftigte	2.000	0,30	0
7641.4440	Beiträge zur gesetzl. Sozialversicherung Beschäftigte	31.000	4,66	0
7641.4460	Arb. Geb. Ant. z. Soz. Vers.	7.800	1,17	0
7641.4480	Beitrag zur Ges. Sozialversicherung Aushilfskräfte	0	0,00	0
7900.4440	Beiträge zur gesetzl. Sozialversicherung	4.100	0,62	0
7900.4460	Arb. Geb. Ant. z. Sozvers. Bes 4	0	0,00	0
8150.4440	Beiträge zur gesetzl. Sozialversicherung Beschäftigte	17.000	2,55	0
8150.4460	Arb. Geb. Ant. z. Sozvers. Bes 4	0	0,00	0
8200.4440	Beiträge zur gesetzl. Sozialversicherung Angestellte	1.500	0,23	0
8200.4460	Arb. Geb. Ant. z. Sozvers. Bes 4	5.000	0,75	0
8200.4480	Beiträge z. gesetzl. Sozialversicherung -Sonstige-	0	0,00	0
8800.4460	Arb. Geb. Ant. z. Sozvers. Bes 4	0	0,00	0
		367.910	55,28	0
45	Beihilfen, Unterstützungen und dgl.			
0000.4500	Beihilfen, Unterstützungen und dergl. für berufsmäßige Bürgermeister	5.500	0,83	0
0200.4500	Beihilfen, Unterstützungen und dergl. f. Beamte und Tarifbeschäftigte	26.500	3,98	0
0300.4500	Beihilfen, Unterstützungen und dergl. Beihilfeversicherung	12.000	1,80	0
0500.4500	Beihilfen, Unterstützungen und dergl.	10.000	1,50	0
0600.4500	Beihilfen, Unterstützungen und dergl.	0	0,00	0
1100.4500	Beihilfen, Unterstützungen und dergl.	10	0,00	0
2110.4500	Beihilfen, Unterstützungen und dergl.	0	0,00	0
2112.4500	Beihilfen, Unterstützungen und dergl.	0	0,00	0
2150.4500	Beihilfen, Unterstützungen und dergl.	0	0,00	0
2152.4500	Beihilfen, Unterstützungen und dergl.	0	0,00	0
4640.4500	Beihilfen, Unterstützungen und dgl.	50	0,01	0
4644.4500	Beihilfen, Unterstützungen und dergl.	20	0,00	0
5700.4500	Beihilfen, Unterstützungen und dgl.	0	0,00	0
5800.4500	Beihilfen, Unterstützungen und dergl.	50	0,01	0
6000.4500	Beihilfen, Unterstützungen und dergl.	350	0,05	0
6300.4500	Beihilfen, Unterstützungen und dergl.	50	0,01	0
7000.4500	Beihilfen, Unterstützungen und dgl.	0	0,00	0
7400.4500	Beihilfen, Unterstützungen etc.	50	0,01	0
7500.4500	Beihilfen, Unterstützungen u. dergl.	50	0,01	0
7640.4500	Beihilfen, Unterstützungen u. dergl.	50	0,01	0
7641.4500	Beihilfen, Unterstützungen und dergl.	50	0,01	0
8150.4500	Beihilfen, Unterstützungen und dergl.	50	0,01	0
		54.780	8,24	0
46	Personal-Nebenausgaben			
0200.4600	Personalnebensausgaben	500	0,08	0

Gemeinde 1 Stadt Laufen

Grupp.-Nr.	Bezeichnung der Hauptgruppen, Gruppen und Untergruppen	Ansatz	je	Mehr
		2013	Einwohner in	Weniger
		EUR	EUR	EUR
Ausgaben				
0300.4600	Personalnebenausgaben, Kassenverlustent- schädigung und dergl.	200	0,03	0
0800.4600	Personal-Nebenausgaben (Dienstfahrt-Fahr zeugversicherung, Betriebsausflug)	2.500	0,38	0
7641.4600	Personal-Nebenausgaben	300	0,05	0
8150.4600	Personal-Nebenko. (Gemeinschaftsveranst. Vertretungen und dergl.)	300	0,05	0
		3.800	0,59	0
47	Deckungsreserve für Personalausgaben			
9100.4700	Deckungsreserve für Personalausgaben Gem Par. 11 KommHV allgemein	0	0,00	0
		0	0,00	0
4	SUMME DER PERSONALAUSGABEN	2.872.650	431,62	-22.900
5/6	Sächlicher Verwaltungs- und Betriebsaufwand			
50	Unterhaltung der Grundstücke und baulichen Anlagen			
0600.5000	Unterhalt der Grundstücke und baulichen Anlagen (Rathaus)	40.000	6,01	34.000
1100.5000	Unterhalt der Grundstücke und baulichen Anlagen (Obdachlosen Wohncontainer)	500	0,08	0
1300.5000	Unterhalt der Grundstücke und baulichen Anlagen (Feuerwehrgerätehaus)	5.000	0,75	0
1300.5001	Unterhalt der Grundstücke und baulichen Anlagen (Wohnhaus)	1.000	0,15	0
1400.5000	Unterhalt der Grundstücke und baulichen Anlagen	500	0,08	0
2110.5000	Unterhalt der Grundstücke und baulichen Anlagen	0	0,00	0
2112.5000	Unterhalt der Grundstücke und baulichen Anlagen	10.000	1,50	-15.000
2150.5000	Unterhalt der Grundstücke und baulichen Anlagen	0	0,00	0
2152.5000	Unterhalt der Grundstücke und baulichen Anlagen	5.000	0,75	-25.000
2900.5000	Unterhalt der baulichen Anlagen (Warte- häuschen)	1.500	0,23	0
3400.5000	Unterhalt der Grundstücke und baulichen Anlagen (Kriegerdenkm. Laufen, Leoben.)	2.000	0,30	0
3400.5001	Unterhalt Ukrainer-Friedhof (Friedelreut)	1.000	0,15	0
3600.5000	Unterhalt der Kriegerdenkmäler in Laufen und Leobendorf (neu: 3400.5000)	0	0,00	0
4600.5000	Unterhalt des Gebäudes, Spielplätze, Skateranlage	2.000	0,30	0
4630.5000	Unterhalt Spielplätze u. Skateranlage (neu: 4600.5000)	0	0,00	0
4640.5000	Unterhalt der Gebäude	5.000	0,75	0
4641.5000	Unterhalt der Grundstücke und baulichen Anlagen	1.000	0,15	0
5600.5000	Unterhaltung der Grundstücke und bauli- chen Anlagen	10.000	1,50	0
5700.5000	Unterh. d. Grundstücke und baul. Anlagen (Umkleideräume, sanitäre Einricht. usw)	300	0,05	0
5800.5000	Unterhaltung der Grundstücke und bau- lichen Anlagen	8.000	1,20	-4.000
5900.5000	Unterhaltung der Grundstücke und bau- lichen Anlagen	500	0,08	0
6300.5000	Unterhalt der Grundstücke und baulichen Anlagen	13.000	1,95	7.000
6800.5000	Unterhaltung der Grundstücke und bau- lichen Anlagen	2.000	0,30	0
6900.5000	Unterhalt der Bäche und Gräben	6.000	0,90	0
7000.5000	Unterhaltung der Grundstücke und bauli- chen Anlagen (Klärwerk)	600	0,09	0
7000.5020	dto. (Hochwasserpumpwerk)	1.000	0,15	0
7400.5000	Unterhaltung der Grundstücke und Bau- lichen Anlagen	2.000	0,30	0
7500.5000	Unterhaltung d. Grundstücke u. baul. An- lagen usw. Leichenhaus	5.000	0,75	0
7640.5000	Unterhaltung der Grundstücke und bau- lichen Anlagen	3.000	0,45	0
7641.5000	Bauunterhalt Salzachhalle	5.000	0,75	0
7641.5010	Bauunterhalt Salzachstuben und Tanzlokal	1.000	0,15	0

Gemeinde

1 Stadt Laufen

Grupp.-Nr.	Bezeichnung der Hauptgruppen, Gruppen und Untergruppen	Ansatz	je	Mehr
		2013	Einwohner in	Weniger
		EUR	EUR	EUR
Ausgaben				
7641.5020	Unterhalt der Außenanlagen	500	0,08	0
7900.5000	Unterhalt der Grundstücke und baulichen Anlagen	500	0,08	0
8150.5000	Unterhaltung der Grundstücke und baulichen Anlagen	3.000	0,45	0
8150.5010	Unterhalt Brauchwasserbrunnen	3.000	0,45	0
8800.5000	Unterhaltung der Grundstücke und baulichen Anlagen	20.000	3,00	0
		158.900	23,88	-3.000
51	Unterhaltung des sonstigen unbeweglichen Vermögens			
1400.5100	Unterhaltung des sonstigen unbeweglichen Vermögens (Hochwasser)	100.000	15,02	100.000
5800.5100	Unterhaltung des sonstigen unbeweglichen Vermögens	1.000	0,15	0
5900.5100	Unterhaltung des sonstigen unbeweglichen Vermögens	0	0,00	0
6300.5100	Unterhalt des sonstigen unbeweglichen Vermögens (Straßen, Wege und dergl.)	200.000	30,04	0
6300.5110	Unterhalt Europasteg	14.000	2,10	0
6300.5120	Material auf Lager	10.000	1,50	0
6700.5100	Unterhaltung des sonst. unbeweglichen Vermögens (Straßenbeleuchtung)	2.000	0,30	0
6750.5100	Unterhaltung des sonstigen unbeweglichen Vermögens (Winterdienst)	20.000	3,00	0
6800.5100	Unterhaltung des sonst. unbeweglichen Vermögens	600	0,09	0
7000.5100	Unterh. des sonst. unbewegl. Vermögens (Pumpstation, Kanalreinigung)	90.000	13,52	30.000
7000.5110	dto. (Öffentl. Bedürfnisanstalten)	500	0,08	0
7000.5120	Material auf Lager	2.000	0,30	0
7200.5100	Unterhalt und Betrieb der Städt. Kompostieranlage (Sperrmüll)	4.500	0,68	0
7500.5100	Unterh. des sonst. bewegl. Vermögens (Benzin f. Rasenmäher, Streusalz usw.)	800	0,12	0
7500.5110	Unterhaltung des Ausländerfriedhofs Leobendorf (neu 3400.5001)	0	0,00	0
7641.5100	Unterhalt und Wartung von Technischen Einrichtungen	6.000	0,90	0
8150.5100	Unterhaltung des sonst. unbeweglichen Vermögens (Hausanschlußleitung)	30.000	4,51	0
8150.5110	Sonstiger Unterhalt für Rohrleitungen, Schächte, Hauptleitung, Fernsteuerung	35.000	5,26	0
8150.5120	Material auf Lager	10.000	1,50	0
8800.5100	Unterhaltung des sonstigen beweglichen Vermögens	2.000	0,30	0
		528.400	79,37	130.000
52	Geräte, Ausstattungs- und Ausrüstungsgegenstände, sonstige Gebrauchsgegenstände			
0200.5200	Geräte, Ausrüstungs- und Ausstattungsgegenstände, sonstige Gebrauchsgegenstände	3.000	0,45	0
0300.5200	Geräte, Ausstattungs- und Ausrüstungsgegenstände, sonstige Gebrauchsgegenst.	1.000	0,15	0
0500.5200	Geräte, Ausstattungs- und Ausrüstungsgegenstände	600	0,09	0
0520.5200	Geräte, Ausrüstungs- und Ausstattungsgegenstände, sonstige Gebrauchsgegenstände	5.000	0,75	5.000
0600.5200	Geräte, Ausrüstungs- und Ausstattungsgegenstände, sonstige Gebrauchsgegenstände	10.000	1,50	0
1300.5200	Geräte, Ausstattungs- und Ausrüstungsgegenstände	11.000	1,65	0
1300.5201	Geräte, Ausstattungs-, Ausrüstungsgegenst (Ersatzbeschaffung Einsatzmaterial)	1.000	0,15	0
1300.5202	Geräte: Unterhalt Funk	1.500	0,23	0
1300.5203	Geräte: Unterhalt Atemschutz	4.000	0,60	0

Gemeinde

1 Stadt Laufen

Grupp.-Nr.	Bezeichnung der Hauptgruppen, Gruppen und Untergruppen	Ansatz	je	Mehr
		2013	Einwohner in	Weniger
		EUR	EUR	EUR
Ausgaben				
1300.5204	Geräte: UVV-Untersuchungen	8.000	1,20	0
1300.5205	Geräte: Werkstatt	1.000	0,15	0
2110.5200	Geräte, Ausrüstungs- und Ausstattungsgegenstände, sonstige Gebrauchsgegenstände	0	0,00	0
2112.5200	Geräte, Ausrüstungs- und Ausstattungsgegenstände, sonstige Gebrauchsgegenstände	7.000	1,05	0
2150.5200	Geräte, Ausrüstungs- und Ausstattungsgegenstände, sonstige Gebrauchsgegenstände	0	0,00	0
2152.5200	Geräte, Ausrüstungs- und Ausstattungsgegenstände, sonstige Gebrauchsgegenstände	6.000	0,90	0
3210.5200	Geräte, Ausrüstungs- und Ausstattungsgegenstände, sonstige Gebrauchsgegenstände	1.000	0,15	0
3330.5200	Geräte, Ausrüstungs- und Ausstattungsgegenstände, sonstige Gebrauchsgegenstände	7.000	1,05	2.000
3520.5200	Geräte, Ausstattungs- und Ausrüstungsgegenstände (Büchereinrichtung)	1.000	0,15	0
3600.5200	Hinweistafeln an Historischen Gebäuden (neu 3650.5200)	0	0,00	0
3650.5200	Hinweistafeln an Historischen Gebäuden (früher: 3600.5200)	1.500	0,23	0
4600.5200	Geräte, Ausstattungs- und Ausrüstungsgegenstände	1.500	0,23	0
4600.5201	Geräte für Kinderspielplätze und Skaterplatz (früher: 4630.5200)	10.000	1,50	0
4630.5200	Geräte für Kinderspielplätze (neu 4600.5200)	0	0,00	0
4640.5200	Geräte, Ausstattungs- u. Ausrüstungsgegenstände	1.000	0,15	0
4641.5200	Geräte, Ausrüstungs- und Ausstattungsgegenstände, sonstige Gebrauchsgegenstände	1.500	0,23	0
4644.5200	Geräte, Ausrüstungs- und Ausstattungsgegenstände, sonstige Gebrauchsgegenstände	500	0,08	0
4900.5200	Geräte, Ausrüstungs- und Ausstattungsgegenstände, sonstige Gebrauchsgegenstände	1.800	0,27	0
5700.5200	Geräte, Ausrüstungsgegenst. sonst. Gebrauchsgegenstände	0	0,00	0
5800.5200	Geräte, Ausstatt. -u. Ausrüstungsgegenst. sonst. Gebrauchsgegenstände	2.000	0,30	0
5900.5200	Geräte, Ausst. -u. Ausrüstungsgegenständ. sonst. Gebrauchsgegenstände	300	0,05	0
6300.5200	Geräte, Ausstattungs- und Ausrüstungsgegenstände (Gerät, Staubbindemittel)	10.000	1,50	0
6750.5200	Geräte, Ausstattungs- und Ausrüstungsgegenstände	3.000	0,45	0
6800.5200	Geräte, Ausst. -u. Ausrüstungsgegenst. sonst. Gebrauchsgegenstände	1.000	0,15	0
7000.5200	Geräte, Ausst. und Ausrüstungsgegenstände sowie sonst. Gebrauchsgegenstände	2.000	0,30	0
7200.5200	Geräte, Ausst. -u. Ausrüstungsgegenständ. sonstige Gebrauchsgegenstände	200	0,03	0
7400.5200	Geräte, Ausst. -u. Ausrüstungsgegenständ. sonstige Gebrauchsgegenstände	3.000	0,45	0
7500.5200	Geräte, Ausst. -u. Ausrüstungsgegenständ. sonst. Gebrauchsgegenstände	2.500	0,38	0
7630.5200	Uhrenwartungsvertrag und sonstiges	1.000	0,15	0
7640.5200	Geräte, Ausst.-u. Ausrüstungsgegenstände sonst. Gebrauchsgegenstände	1.000	0,15	0
7641.5200	Ausrüstungsgegenst. sonstige Gebrauchsgegenstände (bis zu EUR 50.--)	500	0,08	0
7641.5210	Geräte, Ausrüstungsgegenst. sonst. Gebrauchsgegenst. (bis Euro 400.--)	1.000	0,15	0

Gemeinde

1 Stadt Laufen

Grupp.-Nr.	Bezeichnung der Hauptgruppen, Gruppen und Untergruppen	Ansatz	je	Mehr
		2013	Einwohner in	Weniger
		EUR	EUR	EUR
Ausgaben				
7900.5210	Geräte, Ausstattungsgegenstände (Weihnachtsbeleuchtung) fr. 79.7172	2.000	0,30	0
8150.5200	Geräte, Ausst.- u. Ausrüstungsgegenstän sonstige Gebrauchsgegenstände	2.000	0,30	-3.000
8150.5210	Unterhaltung u. Instandsetzung d. Was- sernesser (Reparatur u. Eichen)	500	0,08	0
8200.5200	Geräte, Ausstattungs- und Ausrüstungs- gegenstände, sonstige Gebrauchsgegenst.	500	0,08	0
8800.5200	Geräte, Ausst.- und Ausrüstungsgegenst. sonstige Gebrauchsgegentände	2.000	0,30	0
		120.400	18,11	4.000
53	Mieten und Pachten			
3210.5300	Mieten und Pachten	0	0,00	0
3520.5300	Mieten und Pachten	3.000	0,45	0
4600.5300	Mieten und Pachten	0	0,00	0
4641.5300	Mieten und Pachten	500	0,08	0
4644.5300	Mieten (Container für Kinderhort)	25.500	3,83	0
5600.5300	Miete f. Fertiggaragen	0	0,00	0
6300.5300	Mieten und Pachten	100	0,02	0
6800.5300	Mieten und Pachten	2.100	0,32	0
7000.5300	Mieten und Pachten (für Mitbenutzung Bau hof)	33.000	4,96	0
7200.5300	Mieten und Pachten - Grünguthof und Wertstoffhof - Fa. Schauer	40.000	6,01	0
7641.5300	Anmietung von Geräten	3.000	0,45	0
7900.5300	Mieten und Pachten (Miete im Bürgerbüro)	1.200	0,18	0
8200.5300	Mieten und Pachten (Garage)	0	0,00	0
		108.400	16,30	0
54	Bewirtschaftung der Grundstücke, baulichen An- lagen, usw.			
0600.5400	Bewirtschaftung der Grundstücke und bau- lichen Anlagen	22.000	3,30	0
1300.5400	Bewirtschaftung der Grundstücke und baulichen Anlagen	15.000	2,25	0
2110.5400	Bewirtschaftung der Grundstücke und bau- lichen Anlagen	0	0,00	0
2112.5400	Bewirtschaftung der Grundstücke und bau- lichen Anlagen	60.000	9,01	0
2150.5400	Bewirtschaftung der Grundstücke und bau- lichen Anlagen	0	0,00	0
2152.5400	Bewirtschaftung der Grundstücke und bau- lichen Anlagen	50.000	7,51	0
3210.5400	Bewirtschaftung der Grundstücke und bau- lichen Anlagen	1.500	0,23	0
3400.5400	Bewirtschaftung der Grundstücke und bau- lichen Anlagen	500	0,08	0
3520.5400	Bewirtschaftung der Grundstücke und bau- lichen Anlagen	1.200	0,18	0
3600.5400	Bewirtschaftung der Grundstücke und bau- lichen Anlagen	0	0,00	0
4600.5400	Bewirtschaftung der Grundstücke und bau- lichen Anlagen	1.500	0,23	0
4640.5400	Bewirtschaftung der Grundstücke und Anlagen	10.000	1,50	0
4641.5400	Bewirtschaftung der Grundstücke und bau- lichen Anlagen	5.000	0,75	0
4644.5400	Bewirtschaftung der Grundstücke und bau- lichen Anlagen	10.000	1,50	0
5600.5400	Bewirtschaftung der Grundstücke und bau- lichen Anlagen	40.000	6,01	0
5700.5400	Bewirtschaftung der Grundstücke und baulichen Anlagen	0	0,00	0
5800.5400	Bewirtschaftung der Grundstücke und bau- lichen Anlagen	1.000	0,15	0
5900.5400	Bewirtschaftung der Grundstücke und baulichen Anlagen	500	0,08	0
6300.5400	Bewirtschaftung der Grundstücke und baulichen Anlagen - Bauhof	6.000	0,90	0
6800.5400	Bewirtschaftung der Grundstücke und bau- lichen Anlagen	22.000	3,30	0
7000.5400	Bewirtschaftung d. Grundstücke und bau- lichen Anlagen usw. Klärwerk	25.000	3,76	0

Gemeinde

1 Stadt Laufen

Grupp.-Nr.	Bezeichnung der Hauptgruppen, Gruppen und Untergruppen	Ansatz	je	Mehr
		2013	Einwohner in	Weniger
		EUR	EUR	EUR
Ausgaben				
7000.5410	dto. (Öffentliche Bedürfnisanstalt)	800	0,12	0
7300.5400	Bewirtschaftung der Grundstücke und bau- lichen Anlagen	900	0,14	0
7400.5400	Bewirtschaftung der Grundstücke und baulichen Anlagen	11.000	1,65	0
7500.5400	Bewirtschaftung der Grundstücke und bau- lichen Anlagen	7.000	1,05	0
7640.5400	Bewirtschaftung der Grundstücke und baulichen Anlagen	18.000	2,70	0
7641.5400	Bewirtschaftungskosten	50.000	7,51	0
7900.5400	Bewirtschaftung der Grundstücke und baulichen Anlagen (Fremdenverk.-Büro)	1.200	0,18	0
8150.5400	Bewirtschaftung der Grundstücke und bau- lichen Anlagen	4.000	0,60	0
8800.5400	Bewirtschaftung der Grundstücke und bau- lichen Anlagen	25.000	3,76	-5.000
		389.100	58,45	-5.000
55	Haltung von Fahrzeugen			
1300.5500	Haltung von Feuerwehrfahrzeugen	10.000	1,50	0
1300.5501	Kfz-Steuer, Kfz-Versicherung	2.200	0,33	0
1300.5502	TÜV- u. UVV-Untersuchungen von Fahrzeuge	3.500	0,53	0
1300.5540	Betriebs- und Schmierstoffe (Treibstoff)	6.000	0,90	0
2152.5500	Haltung von Fahrzeugen	0	0,00	0
5800.5500	Haltung von Fahrzeugen	12.000	1,80	0
6300.5500	Haltung von Fahrzeugen (Straßenunterhal- tungsfahrzeuge)	20.000	3,00	0
7000.5500	Haltung von Fahrzeugen	2.000	0,30	0
7500.5500	Haltung von Leichenfahrzeugen (Rechts- schutzgebühren, Versicherungen)	7.000	1,05	0
8150.5500	Haltung von Fahrzeugen (Wasserwart)	3.000	0,45	0
8200.5500	Haltung von Fahrzeugen - Stadtbus -	7.000	1,05	0
8800.5500	Haltung von Fahrzeugen (Hausmeister- fahrzeug)	1.000	0,15	0
		73.700	11,06	0
56	Besondere Aufwendungen für Bedienstete			
0500.5600	Besondere Aufwendungen für Bedienstete (Aus- und Fortbildung, Reisekosten)	100	0,02	-1.900
0800.5600	Besondere Aufwendungen für Bedienstete Lehrgänge, Fortbildung	12.000	1,80	0
1300.5600	Besondere Aufwendungen für Bedienstete (Lohnfortzahlungen Arbeitgeber)	1.500	0,23	0
1300.5601	Besondere Aufwendungen für Bedienstete (Atenschutzuntersuchungen G26)	2.000	0,30	0
1300.5620	Lehrgänge, Fortbildungen	3.000	0,45	0
4640.5600	Besondere Aufwendungen für Bedienstete	600	0,09	0
4641.5600	Besondere Aufwendungen für Bedienstete	500	0,08	0
5600.5600	Besondere Aufwendungen für Bedienstete	0	0,00	0
6300.5600	Besondere Aufwendungen für Bedienstete	4.000	0,60	0
7500.5600	Bes. Aufwendungen für Bedienstete (Ar- beits- u. Schutzkleidung)	800	0,12	0
8150.5600	Bes. Aufwendungen für Bedienstete (Ar- beits- u. Schutzkleidung)	1.000	0,15	0
8150.5620	Aus- und Fortbildung	3.000	0,45	0
		28.500	4,29	-1.900
57-63	Weitere Verwaltungs- und Betriebsausgaben			
0000.6300	Städtepartnerschaften und Ortspartner- schaften	8.000	1,20	0
0000.6301	weitere Verwaltungs- und Betriebsausg. (Bürgerversammlung)	1.000	0,15	0
0200.6320	sonst. Betriebsaufwand (Vordrucke für vorl. Reisepässe, Folien für Pässe)	1.400	0,21	0
0200.6321	Öffentlichkeitsarbeit (Imagefilm, Broschüre, Filmaufnahme, Stadt-Info)	20.000	3,00	0

Gemeinde

1 Stadt Laufen

Grupp.-Nr.	Bezeichnung der Hauptgruppen, Gruppen und Untergruppen	Ansatz	je	Mehr
		2013	Einwohner in	Weniger
		EUR	EUR	EUR
Ausgaben				
0200.6322	EDV-Kosten an Dritte (Software): Meso, komunaNet usw. (früher 1100.6300)	15.000	2,25	-10.000
0200.6360	weitere Verwa.- u. Betriebsausg: Pässe Ausweise Bundesdruckerei (früher 02.67)	23.000	3,46	-5.000
0300.6322	EDV-Kosten an Dritte (Software): Cipkom (früher: 1100.6300)	4.000	0,60	0
0500.6322	EDV-Kosten an Dritte (Software): (früher 1100.6300)	5.000	0,75	0
0520.6322	EDV-Kosten an Dritte (Software): früher 1100.6300	2.500	0,38	1.500
0600.6300	Weitere Verwaltungs- u. Betriebsausgaben	11.000	1,65	0
1100.6300	Weitere Sachausgaben (EDV-Pflegevertr. AKDB, Komuna) neu: xxxx.6322	0	0,00	0
1100.6310	weitere Sachausgaben (Obdachlosenunterbringung)	200	0,03	0
1100.6322	EDV-Kosten an Dritte (Software): (früher 1100.6300)	300	0,05	0
1100.6380	Agenda 21	1.000	0,15	0
1300.6322	EDV-Kosten an Dritte (Software)	500	0,08	0
1300.6329	Sonst. verschiedener Betriebsaufwand (Autowracks/Sondermüll)	600	0,09	0
2110.5700	Lehr- u. Unterrichtsmittel (Bücher, Tin- te, Landkarten, Papier, Dias, Kreide)	0	0,00	0
2110.5770	Zuschussfähige Lernmittel für Grund- schule Leobendorf	0	0,00	0
2110.5800	Lernmittel (Werkstoffe, Arbeitsmat. und sonst. Verbrauchsmittel)	0	0,00	0
2110.5810	Lernmittel (Schulbücherei, Arbeitsmat. Werk-, Handarbeits- u. Hauswirtschaftsu.	0	0,00	0
2110.5900	Sonstige Sachausgaben (Schulwandern, sonst. Schulveranstaltungen)	0	0,00	0
2110.6300	Schülerbeförderungen zu Verkehrs-, Schwimm- und Schiunterricht	0	0,00	0
2112.5700	Lehr- u. Unterrichtsmittel (Bücher, Tint e, Landkarten, Papier, Kreide)	1.500	0,23	0
2112.5710	weitere Vewaltungs- und Betriebsausgaben	100	0,02	0
2112.5770	Zuschussfähige Lernmittel für Grundschulen	3.500	0,53	0
2112.5800	Lernmittel (Werkstoffe, Arbeitsm. und sonst. Verbrauchsmittel)	300	0,05	0
2112.5810	Lernmittel (Schulbücherei, Arbeitsm. Werk-, Handarbeits- u. Hauswirtschafts.)	1.500	0,23	0
2112.5900	Sonstige Sachausgaben (Schulwandern, sonst. Schulveranstaltungen)	1.500	0,23	0
2112.6300	Schülerbeförderung zu Verkehrs-, Schwimm- und Skiunterricht	14.000	2,10	0
2150.5700	Lehr- und Unterrichtsmittel (Bücher, Tinte, Landkarten, Papier, Dias, Kreide)	0	0,00	0
2150.5710	weitere Verwaltungs- u. Betriebsausgaben (sonstiges Ganztagsklasse)	0	0,00	0
2150.5770	Zuschussfähige Lernmittel für Grund- Schule Laufen	0	0,00	0
2150.5780	Zuschussfähige Lernmittel für Haupt- Schule Laufen	0	0,00	0
2150.5800	Lernmittel (Werkstoffe, Arbeitsmaterial und sonstige Verbrauchsmittel)	0	0,00	0
2150.5810	Lernmittel (Schulbücherei, Arbeitsmat. Werk-, Handarbeits- und Hauswirtschaft)	0	0,00	0
2150.5900	Sonstige Sachausgaben (Schulwandern, sonstige Schulveranstaltungen)	0	0,00	0
2150.6300	Schülerbeförderungen zu Verkehrs-, Schwimm- und Schiunterricht	0	0,00	0
2150.6322	EDV-Kosten an Dritte (Software): (früher 1100.6300)	0	0,00	0
2150.6380	Kosten Mittagessen für Kinder	0	0,00	0
2152.5700	Lehr- und Unterrichtsmittel (Kreide, Bücher, Tinte, Landkarten, Papier)	1.500	0,23	0
2152.5710	weitere Verwaltungs- u. Betriebsausgaben (sonstiges Ganztagsklasse)	3.000	0,45	0
2152.5780	Zuschußfähige Lernmittel (Mittelschule)	3.500	0,53	0
2152.5800	Lernmittel (Werkstoffe, Arbeitsmaterial und sonstige Verbrauchsmittel)	300	0,05	0
2152.5810	Lernmittel (Schulbücherei, Arbeitsm. Werk-, Handarbeits- u. Hauswirtschaft)	3.000	0,45	0

Gemeinde

1 Stadt Laufen

Grupp.-Nr.	Bezeichnung der Hauptgruppen, Gruppen und Untergruppen	Ansatz	je	Mehr
		2013	Einwohner in	Weniger
		EUR	EUR	EUR
Ausgaben				
2152.5900	Sonstige Sachausgaben (Schulwandern, sonstige Schulveranstaltung)	3.000	0,45	0
2152.6300	Schülerbeförderungen zu Verkehrs-, Schwimm- und Skiunterricht	9.000	1,35	0
2152.6380	Kosten Mittagessen für Kinder	18.000	2,70	0
2900.6390	Kosten der Schülerbeförderung	160.000	24,03	0
3330.6300	Veranstaltungsaufwand, Werbung	23.500	3,53	-4.500
3330.6310	weitere Betriebsausgaben, Fremdleistung Mieten	17.000	2,55	-3.000
3330.6330	Honorare (voller Steuersatz)	10.000	1,50	-7.000
3330.6340	Honorare (ermäßigter Steuersatz)	0	0,00	-17.000
3330.6350	Honorare (steuerfrei)	34.500	5,18	17.500
3400.6300	weitere Betriebs- u. Sachausgaben (Stadtfest, Faschingszug)	12.000	1,80	0
3520.5900	Erwerb und Unterhalt von Büchern, Zeit- schriften und dergl.	2.500	0,38	0
3600.6300	Weitere Betriebs- und Sachausgaben (Stadtfest, Weihnachtsm.) neu:3400.+7300	0	0,00	0
3600.6320	Rottmayr-Ausstellung (neu 3400.6320)	0	0,00	0
4600.6300	Weitere Verwaltungs- und Betriebs- ausgaben	3.000	0,45	-4.500
4640.5800	Lebensmittel für Kinder (Ostern, Weihnachten usw.)	200	0,03	0
4640.5830	Getränke für Kinder	1.500	0,23	0
4640.6021	Kindergartenbedarf (Bastelmaterial, Spiele, Kinderbücher)	1.800	0,27	0
4640.6300	Weitere Verwaltungs- und Betriebsausg. (Benutzung Salzachhalle Kleidermarkt)	2.000	0,30	0
4640.6380	Kosten Mittagessen für Kinder	9.000	1,35	0
4641.5800	Lebensmittel für Kinder (Ostern, Weihnachten usw.)	200	0,03	0
4641.5830	Getränke für Kinder	300	0,05	0
4641.6021	Kinderkrippenbedarf (Bastelmaterial, Spiele, Kinderbücher)	400	0,06	0
4641.6380	Kosten Mittagessen für Kinder	500	0,08	0
4643.6300	Weitere Verwaltungs- u. Betriebsausg. (Benutzung Salzachhalle Kleidermarkt)	2.000	0,30	0
4644.5830	Getränke für Kinder	600	0,09	0
4644.6380	Kosten Mittagessen für Kinder	17.000	2,55	0
5700.6300	Weitere Verwaltungs- und Sachausgaben	500	0,08	0
5800.6300	Weitere Verwaltungs- und Betriebsaus- gaben	500	0,08	0
6000.6322	EDV-Kosten an Dritte (Software): Straßenverz., bec (früher 1100.6300)	2.500	0,38	0
6100.6000	Kosten für die Aufstellung von Flächen- nutzungsplänen o. ä.	10.000	1,50	0
6100.6300	ALB-Daten Verm.-Amt	2.500	0,38	0
6300.6300	Weitere Betriebsausgaben (Verbrauchs- mittel, Straßen, Bauhof u. dergl.)	2.000	0,30	0
6700.6300	Weitere Betriebsausgaben	28.000	4,21	0
6750.6200	Kosten f. v. Dritten Übernommene Straßen reinigung einschl. Schneeräumen	35.000	5,26	0
7000.6300	Anteil Betriebskosten Siggerwiesen	340.000	51,07	0
7000.6301	weitere Verwaltungs- und Betriebsausgab. (Anteil Wassermählergebühr)	9.300	1,40	0
7000.6310	Entsorgung Fäkalschlamm	10.000	1,50	0
7000.6320	Abfuhrunternehmer Fäkalschlamm	7.000	1,05	0
7000.6322	EDV-Kosten an Dritte (Software): Cipkom (früher 1100.6300)	4.000	0,60	0
7200.6300	Weit. Verw. -u. Betriebsausg., Kosten d. Abfallbeseitigung (Unternehmer)	81.000	12,17	0
7200.6322	EDV-Kosten an Dritte (Software): (früher 1100.6300)	500	0,08	0
7300.6300	weitere Betriebs- und Sachausgaben (Weihnachtsmarkt)	8.000	1,20	0
7400.6300	Weitere Sachausgaben	500	0,08	0

Gemeinde

1 Stadt Laufen

Grupp.-Nr.	Bezeichnung der Hauptgruppen, Gruppen und Untergruppen	Ansatz	je	Mehr
		2013	Einwohner in	Weniger
		EUR	EUR	EUR
Ausgaben				
7400.6363	Konfiskatentsorgung (früher: 7400.5400)	21.000	3,15	0
7500.6322	EDV-Kosten an Dritte (Software): EIFried (früher 1100.6300)	1.000	0,15	0
7500.6365	Bestattungsdienstleistungen durch Dritte (Sarg, Feuerbestattungskosten usw.)	45.000	6,76	0
7640.6300	Weitere Betriebs- und Sachausgaben	5.000	0,75	0
7641.6010	Dekorationskosten	1.000	0,15	0
7641.6300	Veranstaltungsaufwand, allgem. Werbung Eintrittskarten, Druckerei	40.000	6,01	0
7641.6310	Weitere Betriebsausgaben	100	0,02	0
7641.6322	EDV-Kosten an Dritte (Software): (früher 1100.6300)	1.000	0,15	0
7641.6330	Veranstaltungsaufwand, Honorar 19 % MwSt (neu: 7641.6331+6341+6351)	0	0,00	0
7641.6331	Veranstaltungsaufwand, Honorar allgemein Salzachhalle	50.000	7,51	0
7641.6340	dto. 7% (neu: 7641.6331, 7641.6341, 7641.6351)	0	0,00	0
7641.6341	Veranstaltungsaufwand, Honorar Kleinkunsthöhne	20.000	3,00	0
7641.6350	dto. MwSt. -Frei (neu: 7641.6331, 7641.6341, 7641.6351)	0	0,00	0
7641.6351	Veranstaltungsaufwand, Honorar Abo-Theater	50.000	7,51	0
7900.6300	Sonstige Sachausgaben (Fremdenverkehrs- werbung usw.)	10.000	1,50	0
7900.6322	EDV-Kosten an Dritte (Software): (früher 1100.6300)	500	0,08	0
8150.6310	Konzessionsabgabe	0	0,00	0
8150.6320	Sonst. laufende Betriebsausgaben (Werk- stättenbedarf, sonst. Verbrauchsmittel)	600	0,09	0
8150.6322	EDV-Kosten an Dritte (Software): Cipkom (früher: 1100.6300)	4.000	0,60	0
8150.6330	Betriebsstoffe - Pumpkosten	23.000	3,46	0
8150.6331	Pumpkosten Brauchwasserbrunnen	1.200	0,18	0
8150.6350	Bezug von Fremdwasser (Surgruppe)	68.500	10,29	13.500
8800.6300	Weitere Verwaltungs- und Betriebsausga- ben	600	0,09	0
		1.339.000	201,20	-18.500
64	Steuern, Versicherungen, Schadensfälle			
0200.6400	Steuern, Versicherungen, Schadensfälle Haftpflicht-, Rechtsschutzvers. u.dergl.	51.000	7,66	0
0300.6400	Steuern, Versicherungen und Schadens- fälle (Kassen- und Maschinenversich.)	3.500	0,53	0
0600.6400	Steuern, Versicherungen, Schadensfälle	1.500	0,23	0
0600.6450	Beiträge/Arbeitsmed. u. Sicherheitstech. Betreuung	2.500	0,38	0
1300.6400	Steuern, Versicherungen, Schadensfälle	2.500	0,38	0
2110.6400	Steuern, Versicherungen, Schadensfälle	0	0,00	0
2112.6400	Steuern, Versicherungen, Schadensfälle	600	0,09	0
2150.6400	Steuern, Versicherungen, Schadensfälle	0	0,00	0
2152.6400	Steuern, Versicherungen, Schadensfälle	2.200	0,33	0
2950.6400	Schülerunfallversicherung, Garderoben- und Fahrradversicherung	27.000	4,06	0
3330.6400	Steuern, Versicherungen, Schadensfälle	0	0,00	-1.000
3330.6410	USt - Zahlungen	3.500	0,53	1.500
3330.6420	Abzugfähige Vorsteuer (voller Steuersatz)	10.000	1,50	0
3330.6421	Abzugfähige Vorsteuer (erm. Steuersatz)	100	0,02	-1.000
3520.6400	Steuern, Versicherungen, Schadensfälle	800	0,12	0
4600.6400	Steuern, Versicherungen, Schadensfälle	50	0,01	0
4640.6400	Steuer, Versicherungen etc.	800	0,12	0
4641.6400	Steuern, Versicherungen, Schadensfälle	1.000	0,15	0
4644.6400	Steuern, Versicherungen, Schadensfälle	500	0,08	0

Gemeinde

1 Stadt Laufen

Grupp.-Nr.	Bezeichnung der Hauptgruppen, Gruppen und Untergruppen	Ansatz	je	Mehr
		2013	Einwohner in	Weniger
		EUR	EUR	EUR
Ausgaben				
5600.6400	Steuern, Versicherungen, Schadensfälle	1.200	0,18	0
5700.6400	Steuern, Versicherungen, Schadensfälle	200	0,03	0
6300.6400	Steuern, Versicherungen, Schadensfälle	2.000	0,30	0
6300.6410	USt - Zahlungen Photovoltaikanlage	1.900	0,29	0
6800.6400	Steuern, Versicherungen, Schadensfälle	3.000	0,45	0
6900.6400	Versicherungen/Wasserläufe + Schadensf.	300	0,05	0
7000.6400	Steuern, Versicherungen (Maschinenver- sicherung)	3.000	0,45	0
7000.6401	Abwasserabgabe nach Par. 9 Abs. 1 + 2 (AbWAG)	0	0,00	0
7200.6400	Steuern, Versicherungen, Schadensfälle	3.000	0,45	0
7400.6400	Steuern, Versicherungen, Schadensfälle	600	0,09	0
7500.6400	Steuern, Vers. , Schadensfälle (Beiträge zur gesetzl. Unfallvers., Feuervers.)	1.500	0,23	0
7640.6400	Steuern, Versicherungen, Schadensfälle	1.700	0,26	0
7641.6400	Steuern, Versicherungen und Schadens- fälle	19.000	2,85	0
7641.6410	Umsatzsteuer - Zahlung an Finanzamt	10.000	1,50	0
7641.6420	Abzugsfähige Vorsteuer - Veranstaltungen	30.000	4,51	0
7641.6440	Abzugsfähige Vorsteuer - sonst. Ausgaben (Auftr. nach allg. Schlüssel)	2.000	0,30	0
8150.6400	Körperschaftsteuer - Gewerbesteuer	1.000	0,15	0
8150.6410	Umsatzsteuer (an das Finanzamt)	30.000	4,51	0
8150.6420	Umsatzsteuer an Lieferanten usw. (soweit als Vorsteuer abziehbar)	80.000	12,02	0
8150.6430	Versicherungen (Haftpflicht-, Vermögens- schaden-, Unfallversicherung und dergl.)	3.500	0,53	0
8150.6440	Steuern, Versicherungen, Schadensfälle	600	0,09	0
8150.6450	Berufsgenossenschaft	1.000	0,15	0
8200.6400	Steuern, Versicherungen und Schadens- fälle	500	0,08	0
8200.6410	Umsatzsteuer an das Finanzamt	200	0,03	0
8200.6420	Vorsteuer 19 %	1.500	0,23	0
8800.6400	Steuern, Versicherungen, Haftpflichtver- sicherung, Schadensfälle	12.000	1,80	0
		317.250	47,72	-500
65	Geschäftsausgaben			
0200.6500	Bürobedarf	5.000	0,75	0
0200.6510	Bücher und Zeitschriften	9.000	1,35	0
0200.6530	Öffentliche Bekanntmachungen	3.000	0,45	0
0200.6531	Stadtnachrichten (früher 0200.6500)	6.000	0,90	0
0200.6540	Dienstreisen (Fahrtkosten, Tagegelder u. dergl.)	5.000	0,75	0
0200.6550	Sachverständigen-, Gerichts- und ähnlich Kosten	4.000	0,60	0
0200.6580	Sonstige Geschäftsausgaben (Ehrungen, Feste, Kranzspenden und dergl.)	5.000	0,75	0
0300.6500	Bürobedarf	1.000	0,15	0
0300.6510	Bücher und Zeitschriften	2.500	0,38	0
0300.6550	Sachverständigen-, Gerichts- und sonst. Kosten	1.000	0,15	0
0300.6580	Sonstige Geschäftsausgaben	1.000	0,15	0
0500.6500	Bürobedarf	2.000	0,30	0
0500.6510	Bücher und Zeitschriften	2.500	0,38	1.000
0510.6500	Bürobedarf	100	0,02	0
0510.6520	Post- und Fernmeldegebühren	100	0,02	0
0520.6500	Bürobedarf	5.000	0,75	1.000
0520.6520	Post- und Fernmeldegebühren	3.500	0,53	700
0600.6520	Post- und Fernmeldegebühren	18.000	2,70	0

Gemeinde

1 Stadt Laufen

Grupp.-Nr.	Bezeichnung der Hauptgruppen, Gruppen und Untergruppen	Ansatz	je	Mehr
		2013	Einwohner in	Weniger
		EUR	EUR	EUR
Ausgaben				
0600.6550	Sachverständigenkosten	30.000	4,51	0
1100.6550	Sachverständigen Kosten (z. B. Digitalfunk)	1.000	0,15	0
1101.6500	Kosten Zweckverband KVÜ (fließender Verkehr)	35.000	5,26	0
1101.6501	Kosten Zweckverband KVÜ (ruhender Verkehr)	0	0,00	0
1101.6520	Post- und Fernmeldegebühren	100	0,02	0
1101.6590	Sonstige Geschäftsausgaben	200	0,03	0
1300.6500	Bürobedarf	500	0,08	0
1300.6520	Post- und Fernmeldegebühren	2.000	0,30	0
1300.6540	Dienstreisen	400	0,06	0
2110.6500	Bürobedarf	0	0,00	0
2110.6510	Bücher und Zeitschriften	0	0,00	0
2110.6520	Post- und Fernmeldegebühren	0	0,00	0
2110.6540	Fahrtauslagen (Fahrten zur Kreisbild- stelle)	0	0,00	0
2112.6500	Bürobedarf	3.600	0,54	0
2112.6510	Bücher und Zeitschriften	1.500	0,23	0
2112.6520	Post- und Fernmeldegebühren	2.500	0,38	0
2112.6540	Dienstreisen (Fahrtkosten, Tagegelder)	200	0,03	0
2150.6500	Bürobedarf	0	0,00	0
2150.6510	Bücher und Zeitschriften (Amtsblätter, Gesetz- und VO-Blätter, Zeitungen)	0	0,00	0
2150.6520	Post- und Fernmeldegebühren	0	0,00	0
2150.6540	Fahrtauslagen (Fahrten zur Kreis- bildstelle)	0	0,00	0
2152.6500	Bürobedarf	3.600	0,54	0
2152.6510	Bücher und Zeitschriften (Amtsblätter, Gesetz- und VO-Blätter)	1.500	0,23	0
2152.6520	Post- und Fernmeldegebühren	2.500	0,38	0
2152.6540	Dienstreisen (Fahrtkosten, Tagegelder)	200	0,03	0
3210.6500	Bürobedarf	200	0,03	0
3210.6510	Bücher und Zeitschriften	300	0,05	0
3210.6520	Post- und Fernmeldegebühren	500	0,08	0
3210.6580	Sonstige Geschäftsausgaben "Laufener Palette" (fiktive Miete SH)	10.000	1,50	0
3210.6581	sonstige Geschäftsausgaben Ausstellung "Grenzen überschreiten"	0	0,00	0
3330.6500	Bürobedarf	100	0,02	0
3330.6520	Post- und Fernmeldegebühren	600	0,09	0
3330.6540	Dienstreisen (Fahrtkosten, Tagegelder)	200	0,03	-800
3330.6550	Anwalts- und Gerichtskosten, Beratung	0	0,00	0
3520.6520	Post- und Fernmeldegebühren	200	0,03	0
4600.6520	Post- und Fernmeldegebühren	500	0,08	0
4640.6500	Bürobedarf	200	0,03	0
4640.6510	Bücher und Zeitschriften	700	0,11	0
4640.6520	Post- und Fernmeldegebühren	1.300	0,20	0
4640.6540	Dienstreisen (Fahrtkosten, Tagegelder)	800	0,12	0
4641.6500	Bürobedarf	500	0,08	0
4641.6520	Post- und Fernmeldegebühren	500	0,08	0
4641.6540	Dienstreisen (Fahrtkosten, Tagegelder)	600	0,09	0
4644.6500	Bürobedarf	100	0,02	0
4644.6520	Post- und Fernmeldegebühren	800	0,12	0
4644.6540	Dienstreisen (Fahrtkosten, Tagegelder)	400	0,06	0
5700.6500	Geschäftsausgaben (Fernmeldegebühren)	0	0,00	0
6100.6500	Bürobedarf	200	0,03	0

Gemeinde

1 Stadt Laufen

Grupp.-Nr.	Bezeichnung der Hauptgruppen, Gruppen und Untergruppen	Ansatz	je	Mehr
		2013	Einwohner in	Weniger
		EUR	EUR	EUR
Ausgaben				
6100.6550	Sachverständigen Kosten: Vorbereitende Untersuchungen Sanierungsgutachten	40.000	6,01	-40.000
6300.6500	Geschäftsausgaben - Bürobedarf	300	0,05	0
6300.6520	Post- und Fernmeldegebühren	3.500	0,53	0
6300.6540	Dienstreisen-Reisekosten-Entschädigung für privateigenen PKW	1.200	0,18	0
6900.6550	Kosten für die Aufstellung eines Gewässerentwicklungsplans	200	0,03	0
7000.6500	Bürokosten, Fahrtkosten usw.	100	0,02	0
7000.6510	Bücher und Zeitschriften	300	0,05	0
7000.6520	Post- und Fernmeldegebühren	3.000	0,45	0
7000.6550	Sachverständigenkosten, Gerichts- und ähnliche Kosten	3.000	0,45	0
7200.6520	Post- und Fernmeldegebühren	500	0,08	0
7400.6500	Geschäftsausgaben, (Bürobedarf, Fahrtko- sten u. dergl.), Untersuchungsgebühr	1.000	0,15	0
7400.6520	Post- und Fernmeldegebühren	700	0,11	0
7500.6500	Bürobedarf	200	0,03	0
7500.6520	Post- und Fernmeldegebühr	1.500	0,23	0
7500.6540	Dienstreisen (Fahrtkosten, Tagegelder)	600	0,09	0
7640.6520	Post- und Fernmeldegebühren	800	0,12	0
7641.6500	Bürobedarf	500	0,08	0
7641.6510	Bücher und Zeitschriften	800	0,12	0
7641.6520	Post- und Fernmeldegebühren	4.000	0,60	0
7641.6540	Dienstreisen, Fahrtkosten	1.200	0,18	0
7641.6550	Anwalts- und Gerichtskosten, Bilanzer- stellung	1.000	0,15	0
7641.6590	Sonstige Geschäftsausgaben	500	0,08	0
7900.6500	Bürobedarf	300	0,05	0
7900.6520	Post- und Fernmeldegebühren	600	0,09	0
7900.6540	Dienstreisen (Fahrtkosten, Tagegelder)	700	0,11	0
8150.6500	Bürobedarf	500	0,08	0
8150.6510	Bücher und Zeitschriften	200	0,03	0
8150.6520	Post- und Fernmeldegebühren	2.500	0,38	0
8150.6540	Dienstreisen (Reisekostenvergütung, Fahrtkosten)	1.500	0,23	0
8150.6550	Sachverständigen-, Gerichts- u. ähnliche Kosten (Prüfungsverband und dergl.)	6.000	0,90	0
8150.6580	Sonstige Geschäftsausgaben (Transport-, Fahrt- und Lagerkosten und dergl.)	600	0,09	0
8200.6500	Geschäftsausgaben, Bürobedarf	100	0,02	0
8200.6520	Post- und Fernmeldegebühren	300	0,05	0
8800.6520	Post- und Fernmeldegebühren Kabelgebühren	1.000	0,15	0
8800.6550	Sachverständigen-, Gerichts- und ähnliche Kosten	1.000	0,15	0
		257.400	38,82	-38.100
66	Weitere allgemeine sächliche Ausgaben			
0000.6600	Verfüungsmittel des Bürgermeisters	5.000	0,75	0
0200.6610	Mitgliederbeiträge an Vereine, Verbände und dergl. Kabelgesellschaft	8.500	1,28	0
0300.6610	Mitgliedsbeiträge an Vereine, Verbände und dergl. (Bayer. Prüfungsverband)	2.400	0,36	0
0300.6620	Vermischte Ausgaben	100	0,02	0
0500.6610	Mitgliedsbeitrag an Fachverband	100	0,02	0
0600.6620	Vermischte Ausgaben	500	0,08	0
1100.6620	Vermischte Ausgaben	500	0,08	0

Gemeinde

1 Stadt Laufen

Grupp.-Nr.	Bezeichnung der Hauptgruppen, Gruppen und Untergruppen	Ansatz	je	Mehr
		2013	Einwohner in	Weniger
		EUR	EUR	EUR
Ausgaben				
1300.6610	Mitgliedsbeiträge an Verbände, Vereine und dergl.	300	0,05	0
1300.6620	Vermischte Ausgaben	500	0,08	0
1400.6620	Vermischte Ausgaben	100	0,02	0
1600.6620	Vermischte Ausgaben	100	0,02	0
2110.6620	Vermischte Ausgaben	0	0,00	0
2112.6620	Vermischte Ausgaben	200	0,03	0
2150.6620	Vermischte Ausgaben	0	0,00	0
2152.6620	Vermischte Ausgaben	200	0,03	0
3210.6620	Vermischte Ausgaben	400	0,06	0
3400.6610	Mitgliedsbeiträge an Verbände, Vereine und dergl.	200	0,03	0
3400.6620	Vermischte Ausgaben	500	0,08	0
3500.6620	Vermischte Ausgaben	400	0,06	0
3520.6620	Vermischte Ausgaben	100	0,02	0
3600.6610	Mitgliedsbeiträge an Verbände, Vereine und dergl.	0	0,00	0
3600.6620	Vermischte Ausgaben	0	0,00	0
4640.6620	Weitere allgemeine sächliche - Vermisch- te Ausgaben	400	0,06	0
4641.6620	Vermischte Ausgaben	500	0,08	0
4644.6620	Vermischte Ausgaben	200	0,03	0
4700.6610	Mitgliedsbeiträge (Betreuungsverein, Hospitzverein)	200	0,03	0
5000.6620	Weitere allgemeine sächliche Ausgaben (Rattenbekämpfung u. dergl.)	600	0,09	0
5700.6620	Vermischte Ausgaben	0	0,00	0
6300.6620	Vermischte Ausgaben	500	0,08	0
6800.6620	Vermischte Ausgaben	300	0,05	0
7200.6620	Vermischte Ausgaben	300	0,05	0
7300.6620	Vermischte Ausgaben	200	0,03	0
7400.6620	Weitere allg. Sächliche Ausgaben (ver- mischte Ausgaben, Abfallbeseitigung)	800	0,12	0
7500.6620	Vermischte Ausgaben	100	0,02	0
7640.6620	Vermischte Ausgaben	500	0,08	0
7641.6610	Mitgliedsbeiträge	300	0,05	0
7900.6610	Mitgliedbeitr. an Verbände, Vereine und dergl. (FVV Rupertiwinkel), BGLT	28.000	4,21	0
8150.6610	Mitgliedsbeiträge an Verbände, Vereine und dergl.	1.000	0,15	0
8150.6620	Vermischte Ausgaben	500	0,08	0
8200.6620	Weitere allgemeine Sächliche - vermisch- te - Ausgaben	200	0,03	0
8800.6620	Vermischte Ausgaben	500	0,08	0
		55.200	8,39	0

Gemeinde

1 Stadt Laufen

Grupp.-Nr.	Bezeichnung der Hauptgruppen, Gruppen und Untergruppen	Ansatz	je	Mehr
		2013	Einwohner in	Weniger
		EUR	EUR	EUR
Ausgaben				
5-66	ZWISCHENSUMME	3.376.250	507,59	67.000
67	Erstattungen von Ausgaben des Verwaltungshaushalts			
670	an Bund, LAF, ERP-Sondervermögen			
0200.6700	Erstattungen von Ausgaben des Verw. -Hh. (Personalausweise) neu: 0200.6360	0	0,00	0
0200.6701	Erstattung an d. Bund: Führungszeugnisse Gewerbezentralregister	2.000	0,30	0
		2.000	0,30	0
671	an Land			
0200.6710	Erstattung an das Land: Fischereiabgabe	2.800	0,42	0
		2.800	0,42	0
672	an Gemeinden und Gemeindeverbände			
2150.6720	Gastschulbeiträge an andere Gemeinden	0	0,00	0
2152.6720	Gastschulbeiträge an andere Gemeinden	1.000	0,15	0
4600.6720	Defizitübernahme Kath. Kindergarten (neu 4643.6720)	0	0,00	0
4642.6720	Defizitausgleich, Betriebskostenzuschuß lt. Vertrag (früher 4750.7000)	20.000	3,00	0
4643.6720	Defizitübernahme Kath. Kindergarten Laufen (früher: 4600.6720)	30.000	4,51	0
7200.6720	Deponiegebühren an Landkreis	275.000	41,31	0
		326.000	48,97	0
673	an Zweckverbände und dgl.	0	0,00	0
674	an sonstigen öffentlichen Bereich	0	0,00	0
675	an kommunale Sonderrechnungen	0	0,00	0
676	an sonstige öffentliche Sonderrechnungen	0	0,00	0
677	an private Unternehmen	0	0,00	0
678	an übrige Bereiche	0	0,00	0
679	Innere Verrechnungen			
2112.6790	Innere Verrechnungen	6.000	0,90	0
2150.6790	Innere Verrechnungen	0	0,00	0
2152.6790	Innere Verrechnungen	8.000	1,20	0
3210.6791	innere Verrechnungen (Salzachhalle)	0	0,00	0
3330.6790	Innere Verrechnungen	0	0,00	0
3400.6791	innere Verrechnungen (Salzachhalle für Heimatpflege und Festspiele)	30.300	4,55	0
3500.6790	Innere Verrechnungen	0	0,00	0
4600.6791	innere Verrechnungen (Salzachhalle)	3.500	0,53	0
4640.6790	Innere Verrechnungen	10.000	1,50	0
4641.6790	Innere Verrechnungen	8.000	1,20	0

Gemeinde

1 Stadt Laufen

Grupp.-Nr.	Bezeichnung der Hauptgruppen, Gruppen und Untergruppen	Ansatz	je	Mehr
		2013	Einwohner in	Weniger
		EUR	EUR	EUR
Ausgaben				
6300.6790	Innere Verrechnungen (Anteil Strassenentwässerung - Verw.-Kosten Bauhof)	176.000	26,44	0
6800.6790	Innere Verrechnungen	4.000	0,60	0
7000.6790	Innere Verrechnungen	65.000	9,76	0
7200.6790	Innere Verrechnungen	15.000	2,25	0
7300.6791	innere Verrechnungen (Salzachhalle)	3.500	0,53	0
7400.6790	Innere Verrechnungen	6.500	0,98	0
7500.6790	Innere Verrechnungen	14.800	2,22	0
7640.6791	innere Verrechnungen (Salzachhalle)	3.700	0,56	0
7641.6790	Innere Verrechnungen	21.500	3,23	0
7900.6791	innere Verrechnungen (Salzachhalle)	17.000	2,55	0
8150.6790	Innere Verrechnungen	55.000	8,26	0
		447.800	67,26	0
67	ZWISCHENSUMME	778.600	116,95	0
68	Kalkulatorische Kosten			
680	Abschreibungen			
5700.6800	Kalkulatorische Kosten, Abschreibungen	4.500	0,68	0
7000.6800	Abschreibungen	136.500	20,50	0
7400.6800	Abschreibungen	12.000	1,80	0
7500.6800	Abschreibungen	6.700	1,01	0
7641.6800	Abschreibungen	65.000	9,76	0
8150.6800	Abschreibung	180.000	27,04	0
		404.700	60,79	0
681	Abschreibungen aus Zuwendungsfinanziertem Vermögen	0	0,00	0
685	Verzinsung des Anlagekapitals			
5700.6850	Verzinsung des Anlagekapitals	1.000	0,15	0
7000.6850	Verzinsung des Anlagekapitals	156.500	23,51	0
7400.6850	Verzinsung des Anlagekapitals	4.500	0,68	0
7500.6850	Verzinsung des Anlagekapitals	8.000	1,20	0
7641.6850	Verzinsung des Anlagekapitals	22.000	3,30	0
8150.6850	Verzinsung des Anlagekapitals	164.000	24,64	0
		356.000	53,48	0
68	ZWISCHENSUMME	760.700	114,27	0
69	Aufgabenbezogene Leistungsbeteiligungen			
690	Leistungsbeteiligung bei Leistungen für Unterkunft und Heizung nach § 22 Abs. 1 SGB II	0	0,00	0
691	Leistungsbeteiligung bei Leistungen für Unterkunft und Heizung nach § 22 Abs. 3 SGB II	0	0,00	0
692	Leistungsbeteiligung bei Leistungen zur Eingliederung von Arbeitsuchenden nach § 16 Abs. 2 Nr. 1 bis 4 SGB II	0	0,00	0
693	Leistungsbeteiligung bei einmaligen Leistungen an Arbeitsuchende nach § 23 Abs. 3 SGB II	0	0,00	0
694	Leistungsbeteiligung beim Arbeitslosengeld II nach § 19 ff. SGB II (ohne Leistungen für Unterkunft und Heizung)	0	0,00	0
695	Leistungsbeteiligung bei der Eingliederung Arbeitsuchender nach § 16 Abs. 1 und 2 Satz 2 Nr. 5 und 6 Abs. 3 und 4 SGB II	0	0,00	0

Gemeinde

1 Stadt Laufen

Grupp.-Nr.	Bezeichnung der Hauptgruppen, Gruppen und Untergruppen	Ansatz	je	Mehr
		2013	Einwohner in	Weniger
		EUR	EUR	EUR
Ausgaben				
5-6	ZWISCHENSUMME SÄCHLICHER VERWALTUNGS- U. BETRIEBSAUFWAND	4.915.550	738,81	67.000
7	Zuweisungen und Zuschüsse (nicht für Investitionen)			
70	Zuschüsse für lfd. Zwecke an soziale oder ähnliche Einrichtungen			
1100.7000	Zuschuß an den Tierschutzverein u. ä.	3.300	0,50	0
1300.7000	Beitrag an den Fonds zur Förderung des Feuerlöschwesens	0	0,00	0
1600.7000	Zuschuß für laufende Zwecke an Verbände und Vereine und BRK Mietkosten (fiktiv)	4.500	0,68	0
3320.7000	Mietzuschuß f. Stadtkapelle, Musik- freunde, laufende Zwecke	20.000	3,00	0
3500.7000	Zuschuß an die VHS (Barzuschuss und Mietkosten- fiktiv)	35.500	5,33	0
3550.7000	Zuschüsse für laufende Zwecke	2.000	0,30	0
3600.7000	Zuschüsse - Mietzusch. Alpenverein, Hist Verein, Veteranen (neu:3400.7180)	0	0,00	0
4600.7000	Zuschüsse für Jugendgruppen	500	0,08	0
4630.7000	Zuweisungen und Zuschüsse	0	0,00	0
4640.7000	Personalkostenzuschuß nach Art. 24 BayKi an auswärtige Kindergärten	32.000	4,81	0
4641.7000	Personalkostenzuschuss nach Art. 24 BayKiBiG	0	0,00	0
4642.7000	Personalkostenzuschüsse nach Art. 24 BayKi	145.000	21,78	0
4643.7000	Personalkostenzuschuss nach Art. 24 BayK iBiG	380.000	57,08	0
4700.7000	Zuschüsse an Soziale Dienste - Mieten VdK, Altencf. (BRK --> 1600.7000)	1.500	0,23	0
4750.7000	Betriebskostenzusch. sowie Defizitvertr. Kindergarten Leobendorf (neu 4642.6720)	0	0,00	0
5400.7000	Zuschüsse für lfd. Zwecke	1.000	0,15	0
5500.7000	Zuschüsse f. lfd. Zwecke an Sportver- bände, Vereine usw.	17.000	2,55	0
6200.7000	Zuschüsse - Regenerative Energien Regenwassernutzung (neu 6200.7180)	0	0,00	0
7200.7000	Zuschuß zur Beschaffung von Kompostern (neu 7200.7180)	0	0,00	0
7500.7000	Zuschüsse kirchlicher Friedhof	0	0,00	0
7800.7000	Zuschuß für landwirtschaftliche Aus- stellungen	300	0,05	0
7900.7000	Zuschüsse Laufen Aktiv	2.000	0,30	0
		644.600	96,84	0
71	Zuweisungen und sonstige Zuschüsse für laufende Zwecke			
710	an Bund, LAF, ERP-Sondervermögen	0	0,00	0
711	an Land			
3650.7110	Beitrag an den Entschädigungsfonds nach dem Denkmalschutzgesetz	4.000	0,60	0
		4.000	0,60	0
712	an Gemeinden und Gemeindeverbände	0	0,00	0
713	an Zweckverbände und dgl.			
2150.7130	Schulverbandsumlage (Schulverband mit Saaldorf-Surheim u. Teisendorf)	0	0,00	0
2152.7130	Schulverbandsumlage (Schulverbund mit Saaldorf-Surheim u. Teisendorf)	87.000	13,07	37.000
7900.7130	Umlage von Zweckverbänden (z. B. Gewerbeflächenmanagment)	5.000	0,75	0
		92.000	13,82	37.000
714	an sonstigen öffentlichen Bereich	0	0,00	0

Gemeinde

1 Stadt Laufen

Grupp.-Nr.	Bezeichnung der Hauptgruppen, Gruppen und Untergruppen	Ansatz	je	Mehr
		2013	Einwohner in	Weniger
		EUR	EUR	EUR
Ausgaben				
715	an kommunale Sonderrechnungen	0	0,00	0
716	an sonstige öffentliche Sonderrechnungen	0	0,00	0
717	an private Unternehmen			
3400.7170	Zuschüsse für laufende Zwecke an übrige Bereiche (Privatunternehmen)	500	0,08	0
3600.7171	Zuschüsse für laufende Zwecke an übrige Bereiche (Privatunternehmer)	0	0,00	0
3600.7172	Zuschüsse an Private für den Unterhalt historischer Gebäude (neu:365.7180)	0	0,00	0
7800.7170	Zuw. an Teilnehnergem. Flurbereinigung	0	0,00	0
7900.7171	Übrige Bereiche (Fremdenverkehrsverein u. dergl. sowie Mietzuschuß)	0	0,00	0
7900.7172	Weihnachtsbeleuchtung (neu 7900.5210)	0	0,00	0
		500	0,08	0
718	an übrige Bereiche			
1300.7180	Zuschüsse für Führerscheine	1.000	0,15	0
3400.7180	Zuschüsse an Vereine: Mietzuschuß Alpenverein, Hist. Verein, Veteranen usw	19.000	2,85	0
3400.7181	Zuschüsse an Private zur Ortsverschönerung (fr. 3600.7180)	1.000	0,15	0
3600.7180	Zuschüsse an Private für den Unterhalt historischen Gebäude, Ortsverschönerung	0	0,00	0
3650.7180	Zuschüsse an Private für den Unterhalt historischen Gebäuden (früher:3600.7172)	2.000	0,30	-8.000
4600.7180	Zuschüsse an Jugendliche (JugendCard)	0	0,00	0
4640.7180	Zuweisungen u. Zuschüsse für lfd. Zwecke übrige Bereiche	0	0,00	0
4642.7180	Zuschuß Vorschulkinder vom Freistaat Bayern (Einnahme: 4642.1711)	0	0,00	0
4643.7180	Zuweisungen und Zuschüsse für übrige Bereiche	0	0,00	0
6200.7180	Zuschüsse - Regenerative Energien: Solar Regenwassernutzung (früher 62.7000)	1.000	0,15	0
7200.7180	Zuschuß zur Beschaffung von Kompostern (früher: 7200.7000)	200	0,03	0
7800.7180	Zuweisung, Zuschüsse an Privatpersonen, Vereine (Obst- und Gartenbauverein)	2.000	0,30	0
		26.200	3,93	-8.000
71	ZWISCHENSUMME	122.700	18,43	29.000
72	Schuldendiensthilfen			
722	an Gemeinden und Gemeindeverbände	0	0,00	0
723	an Zweckverbände und dgl.	0	0,00	0
724	an sonstien öffentlichen Bereich	0	0,00	0
725	an kommunale Sonderrechnungen	0	0,00	0
726	an sonstige öffentliche Sonderrechnungen	0	0,00	0
727	an private Unternehmen	0	0,00	0
728	an übrige Bereiche	0	0,00	0
72	ZWISCHENSUMME	0	0,00	0
730	Sozialhilfe einschl. Grundsicherung im Alter und bei Erwerbsminderung außerhalb von Einrichtungen - überörtlicher Träger			
4640.7300	Leistungen der Sozialhilfe (heilpädagogische Maßnahmen)	0	0,00	0
		0	0,00	0

Gemeinde

1 Stadt Laufen

Grupp.-Nr.	Bezeichnung der Hauptgruppen, Gruppen und Untergruppen	Ansatz	je	Mehr
		2013	Einwohner in	Weniger
		EUR	EUR	EUR
A u s g a b e n				
735	Sozialhilfe einschl. Grundsicherung im Alter und bei Erwerbsminderung außerhalb von Einrichtungen - örtlicher Träger	0	0,00	0
740	Sozialhilfe einschl. Grundsicherung im Alter und bei Erwerbsminderung in Einrichtungen - überörtlicher Träger	0	0,00	0
745	Sozialhilfe einschl. Grundsicherung im Alter und bei Erwerbsminderung in Einrichtungen - örtlicher Träger	0	0,00	0
75	Leistungen an Kriegsofopfer und ähnliche Anspruchsberechtigte	0	0,00	0
76	Leistungen der Jugendhilfe außerhalb von Einrichtungen	0	0,00	0
77	Leistungen der Jugendhilfe in Einrichtungen	0	0,00	0
78	Sonstige soziale Leistungen			
783	Leistungen für Unterkunft und Heizung an Arbeitssuchende nach § 22 SGB II	0	0,00	0
784	Leistungen zur Eingliederung von Arbeitsuchenden nach § 16 Abs. 2 Satz 2 Nr. 1 bis 4 SGB II	0	0,00	0
785	Einmalige Leistungen an Arbeitsuchende nach § 23 Abs. 3 SGB II	0	0,00	0
786	Arbeitslosengeld II nach §§ 19 ff. SGB II (ohne Leistungen für Unterkunft und Heizung)	0	0,00	0
787	Leistungen zur Eingliederung von Arbeitsuchenden nach § 16 Abs. 1 und 2 Satz 2 Nr. 5 und 6, Abs. 3 und 4 SGB II			
4900.7870	Sonstige soziale Leistungen - Familien- förderung - Patengeschenke (neu:49.7880)	0	0,00	0
		0	0,00	0
788	Weitere soziale Leistungen			
4900.7880	Sonstige soziale Leistungen - Familien- förderung-Patengeschenke (früher 49.787)	4.000	0,60	0
4901.7880	weitere soziale Leistungen	4.000	0,60	0
		8.000	1,20	0
789	Leistungen an jüdische Emigranten aus der ehemaligen Sowjetunion	0	0,00	0
78	ZWISCHENSUMME	8.000	1,20	0
7	Z W I S C H E N S U M M E ZUWEISUNGEN UND ZUSCHÜSSE DES VWHH	775.300	116,47	29.000
8	Sonstige Finanzausgaben			
80	Zinsausgaben			
800	an Bund, LAF, ERP-Sondervermögen	0	0,00	0
801	an Land			
9100.8010	Zinsausgaben für Kredite an Land	0	0,00	0
		0	0,00	0
802	an Gemeinden und Gemeindeverbänden			
9100.8020	Zinsausgaben für Kredite von Gemeinden u Gemeindeverbänden (Bezirk, Landkreis)	0	0,00	0
		0	0,00	0
803	an Zweckverbände und dgl.	0	0,00	0
804	an sonstigen öffentlichen Bereich			

Gemeinde

1 Stadt Laufen

Grupp.-Nr.	Bezeichnung der Hauptgruppen, Gruppen und Untergruppen	Ansatz	je	Mehr
		2013	Einwohner in	Weniger
		EUR	EUR	EUR
Ausgaben				
9100.8040	Sonstige öffentl. Bereiche	0	0,00	0
		0	0,00	0
805	an kommunale Sonderrechnungen	0	0,00	0
806	an sonstige öffentliche Sonderrechnungen			
9100.8060	Zinsausgaben an sonstige öffentl.Sonder. (Spark. Landesbk. usw.)	8.000	1,20	0
		8.000	1,20	0
807	an private Unternehmen			
9100.8070	Zinsausgaben an priv. Unternehmen (Raiffeisen-, Volks-, Hypobk. usw.)	21.000	3,15	0
		21.000	3,15	0
808	an übrige Bereiche			
9100.8080	Kreditmarkt(Privatpersonen)	0	0,00	0
		0	0,00	0
809	Innere Darlehen			
9100.8090	Kreditmarkt für Wasserwerk	0	0,00	0
		0	0,00	0
80	ZWISCHENSUMME	29.000	4,35	0
81	Steuerbeteiligungen			
810	Gewerbesteuerumlage			
9000.8100	Gewerbesteuerumlage nach dem Gemeinde- finanzreformgesetz	320.000	48,07	0
		320.000	48,07	0
82	Allgemeine Zuweisungen			
821	an Land	0	0,00	0
822	an Gemeinden und Gemeindeverbänden	0	0,00	0
82	ZWISCHENSUMME	0	0,00	0
83	Allgemeine Umlagen			
831	an Land (Solidarumlage netto)			
9000.8311	Solidarumlage	0	0,00	0
		0	0,00	0
832	an Gemeinden und Gemeindeverbänden			
9000.8320	Kreisumlage 51 % (2012: 53,5 %)	2.210.000	331,98	0
		2.210.000	331,98	0
833	an Zweckverbänden und dgl.	0	0,00	0
83	ZWISCHENSUMME	2.210.000	331,98	0
84	Weitere Finanzausgaben			
0300.8400	Zinsen für Gewerbesteuerrückzahlungen	3.000	0,45	0
		3.000	0,45	0
85	Deckungsreserve			
9100.8500	Deckungsreserve gem. Par. 11 KommHv (für alle übrigen Zwecke)	0	0,00	0
		0	0,00	0
86	Zuführung zum Vermögenshaushalt			
860	Zuführung zum Vermögenshaushalt (ohne Sonderrücklage)			
4901.8601	Zuführung zum Vermögenshaushalt (Sonderrücklage Sozialfond)	1.000	0,15	0
9100.8600	Zuführung zum Vermögenshaushalt	464.100	69,72	-158.300
		465.100	69,87	-158.300
861-869	Zuführung zum Vermögenshaushalt (Sonderrücklagen)	0	0,00	0

Gemeinde

1 Stadt Laufen

Grupp.-Nr.	Bezeichnung der Hauptgruppen, Gruppen und Untergruppen	Ansatz	je	Mehr
		2013	Einwohner in	Weniger
		EUR	EUR	EUR
Ausgaben				
86	ZWISCHENSUMME	465.100	69,87	-158.300
8	ZWISCHENSUMME SONSTIGE FINANZAUSGABEN	3.027.100	454,72	-158.300
4-8999	GESAMTAUSGABEN DES VERWALTUNGSHAUSHALTES	11.590.600	1.741,62	-85.200
9	AUSGABEN DES VERMÖGENSHAUSHALTES -----			
90	Zuführung zum Verwaltungshaushalt			
900	Zuführung zum Verwaltungshaushalt (ohne Sonderrücklagen)			
4901.9001	Zuführung zum Verwaltungshaushalt (Sonderrücklage Sozialfond)	0	0,00	0
		0	0,00	0
901-909	Zuführung zum Verwaltungshaushalt (Sonderrücklagen)			
9000.9011	Überzahlung Grundst.	0	0,00	0
		0	0,00	0
90	ZWISCHENSUMME	0	0,00	0
91	Zuführungen an Rücklagen			
910	Zuführungen an Rücklagen (ohne Sonderrücklage)			
9100.9100	Zuführung an allg. Rücklagen	0	0,00	0
		0	0,00	0
911-919	Zuführungen an Rücklagen (Sonderrücklagen)			
4901.9110	Zuführung zur Sonderrücklage "Sozialfond"	1.000	0,15	0
		1.000	0,15	0
91	ZWISCHENSUMME	1.000	0,15	0
92	Gewährung von Darlehen			
922	an Gemeinden und Gemeindeverbänden	0	0,00	0
923	an Zweckverbänden und dgl.	0	0,00	0
924	an sonstigen öffentlichen Bereich	0	0,00	0
925	an kommunale Sonderrechnungen			
9100.9250	Gewährung von Darl. (Wasserwerk)	0	0,00	0
		0	0,00	0
926	an sonstige öffentliche Sonderrechnungen			
5500.9260	Darlehen an Sportverein Laufen -Zwischenfinanzierung-	0	0,00	0
		0	0,00	0
927	an private Unternehmen	0	0,00	0
928	an übrige Bereiche	0	0,00	0
92	ZWISCHENSUMME	0	0,00	0
93	Vermögenserwerb			
930	Erwerb von Beteiligungen, Kapitaleinlagen			
6312.9300	Gründungskosten Europasteg - GmbH	0	0,00	0
		0	0,00	0
932	Erwerb von Grundstücken			

Gemeinde

1 Stadt Laufen

Grupp.-Nr.	Bezeichnung der Hauptgruppen, Gruppen und Untergruppen	Ansatz	je	Mehr
		2013	Einwohner in	Weniger
		EUR	EUR	EUR
Ausgaben				
4600.9320	Grunderwerb	22.000	3,30	22.000
6101.9320	Grunderwerb	2.000	0,30	0
6200.9320	Erwerb von Baugrundstücken	300.000	45,07	-200.000
6200.9323	Grunderwerb Baugebiet "Oberheining- Nordwest" (früher 6307.9320)	0	0,00	0
6200.9324	Grunderwerb Baugebiet Erweiterung "Haidenpoint" (früher 6321.9320)	0	0,00	0
6307.9320	Grunderwerb (neu: 6200.9323)	0	0,00	0
6308.9320	Grunderwerb	0	0,00	0
6309.9320	Grunderwerb	3.000	0,45	0
6310.9320	Erw. v. Straßengrundeinschl. Nebenkosten	5.000	0,75	0
6312.9320	Europasteg - Leasingbeiträge	68.000	10,21	0
6316.9320	Grunderwerb	500	0,08	0
6318.9320	Grunderwerb	0	0,00	0
6320.9320	Grunderwerb	10.000	1,50	0
6321.9320	Grunderwerb (neu: 6200.9324)	0	0,00	0
6322.9320	Grunderwerb	0	0,00	0
6323.9320	Grunderwerb	10.000	1,50	0
6324.9320	Grunderwerb (neu: 7911.9321)	0	0,00	0
6325.9320	Grunderwerb	0	0,00	0
7900.9320	Erwerb des Fremdenverkehrsbüros Im	0	0,00	0
7911.9320	Grunderwerb Gewerbegrundstücke	40.000	6,01	0
7911.9321	Grunderwerb Gewerbegebiet "Lepperding"	23.000	3,46	23.000
8159.9320	Grunderwerb	0	0,00	0
8800.9320	Erwerb von Grundstücken	190.000	28,54	180.000
		673.500	101,17	25.000
935	Erwerb von beweglichen Sachen des Anlagevermögens			
0600.9350	Erwerb von bewegl. Sachen des Anlagevermögens	55.000	8,26	-30.000
1300.9350	Erwerb von beweglichen Sachen des Anlagevermögens (Laufen)	38.000	5,71	15.000
1300.9351	Erwerb von beweglichen Sachen des Anlagevermögens (Leobendorf)	10.000	1,50	0
2110.9350	Neuanschaffung von bewegl. Sachen des Anlagevermögens	0	0,00	0
2112.9350	Neuanschaffung von bewegl. Sachen des Anlagevermögens	11.000	1,65	0
2150.9350	Neuanschaffung von bewegl. Sachen des Anlagevermögens	0	0,00	0
2152.9350	Neuanschaffung von bewegl. Sachen des Anlagevermögens	11.000	1,65	0
3210.9350	Neuanschaffung von bewegl. Sachen Des Anlagevermögens	30.000	4,51	-10.000
3330.9350	Neuanschaffung von bewegl. Sachen des Anlagevermögens	1.000	0,15	-4.000
3400.9350	Neuanschaffung von bewegl. Sachen des Anlagevermögens	15.000	2,25	0
3600.9350	Neuanschaffung von bewegl. Sachen des Anlagevermögens Rupertus (neu: 34.9350)	0	0,00	0
4640.9350	Erwerb von bewegl. Sachen - Einrichtung	1.000	0,15	0
5600.9350	Geräteausstattung Sportplatz	20.000	3,00	-40.000
5800.9350	Neuanschaffung von bewegl. Sachen des Anlagevermögens	5.000	0,75	4.000
5800.9351	Neugestaltung Dorfplatz Leobendorf (St.-Oswald-Straße): Geräte	20.000	3,00	0
6300.9350	Neuanschaffung von beweglichen Sachen des Anlagevermögens	60.000	9,01	10.000
7000.9350	Neuanschaffung von bewegl. Sachen des Anlagevermögens	12.000	1,80	8.000
7400.9350	Neuanschaffung von bewegl. Sachen des Anlagevermögens	5.000	0,75	0
7500.9350	Erwerb des bewegl. Anlagevermögens	0	0,00	-15.000
7640.9350	Neuanschaffung von bewegl. Sachen des Anlagevermögens	1.000	0,15	0
7641.9350	Erwerb von bewegl. Sachen des Anlagevermögens	5.000	0,75	-50.000
7900.9350	Neuanschaffung von bewegl. Sachen des Anlagevermögens (z.B.Weihnachtsbeleucht)	2.000	0,30	0

Gemeinde

1 Stadt Laufen

Grupp.-Nr.	Bezeichnung der Hauptgruppen, Gruppen und Untergruppen	Ansatz	je	Mehr
		2013	Einwohner in	Weniger
		EUR	EUR	EUR
Ausgaben				
8150.9350	Neuanschaffung von bewegl. Sachen des Anlagevermögens	27.000	4,06	0
8200.9350	Neuanschaffung von bewegl. Sachen des Anlagevermögens - Stadtbus	500	0,08	0
8800.9350	Neuanschaffung von bewegl. Sachen des Anlagevermögens	1.000	0,15	0
		330.500	49,63	-112.000
93	ZWISCHENSUMME	1.004.000	150,80	-87.000
94-96	Baumaßnahmen			
0600.9400	Baukosten Rathaus	100	0,02	-239.900
0600.9420	Baunebenkosten	20.000	3,00	20.000
1300.9400	Baukosten	0	0,00	0
1301.9400	Baukosten	28.000	4,21	3.000
1301.9420	Baunebenkosten	5.000	0,75	-20.000
1400.9400	Baukosten	5.000	0,75	0
2111.9400	Sanierung Grundschule Leobendorf einschl. Planungskosten	0	0,00	0
2112.9400	Baukosten	10.000	1,50	0
2150.9400	Baukosten	0	0,00	0
2151.9400	Baukosten einschl. Baunebenkosten Lift und Brandschutztür	0	0,00	0
2152.9400	Baukosten	10.000	1,50	0
3210.9400	Baukosten Archiv (Rathausplatz 2)	40.000	6,01	-20.000
3330.9400	Baukosten	5.000	0,75	0
3650.9400	Baukosten Sanierung Arkadengräber m. Kapelle Alter Friedhof	200.000	30,04	-100.000
3650.9420	Baunebenkosten	15.000	2,25	-15.000
4600.9400	Hochbaumaßnahmen, Erweiterungs-, Neu-, u. Ausbauten	1.386.200	208,23	-1.163.800
4600.9420	Baunebenkosten	100.000	15,02	0
4640.9400	Baumaßnahme incl. Baunebenkosten	2.000	0,30	0
4641.9400	Baukosten, 2. Rettungsweg, Brandschutz incl. Baunebenkosten	0	0,00	0
4642.9400	Baukosten	10.000	1,50	10.000
5600.9400	Baumaßnahmen	115.000	17,28	30.000
5600.9420	Baunebenkosten	3.000	0,45	0
5800.9420	Baunebenkosten	1.000	0,15	0
5800.9421	Neugestaltung Dorfplatz Leobendorf (St.-Oswald-Str.): Nebenkosten	30.000	4,51	0
5800.9422	Neugestaltung Grünanlage Oberheining (Containerstellplatz): Nebenkosten	4.000	0,60	0
5800.9423	Auen-Park an der Salzach: Baunebenkosten	0	0,00	-50.000
5800.9500	Tiefbaumaßnahmen	2.000	0,30	0
5800.9501	Neugestaltung Dorfplatz Leobendorf (St.-Oswald-Str.): Baukosten	50.000	7,51	0
5800.9502	Neugestaltung Grünanlage Oberheining (Containerstellplatz): Baukosten	40.000	6,01	0
5900.9600	Besucherlenkungszentrum Haarmoos (früher: 7900.9600)	500	0,08	500
6101.9400	Baumaßnahmen	500	0,08	0
6101.9401	Baumaßnahme: Neugestaltung Salzachau und Stadtmauer	0	0,00	-120.000
6101.9402	Baukosten: Verbesserung der Akzeptanz der Tiefgarage Briouder Platz	0	0,00	0
6101.9420	Baunebenkosten	1.000	0,15	0
6101.9421	Baunebenkosten: Neugestaltung Salzachau und Stadtmauer	0	0,00	-30.000
6101.9580	Aufwendungen für Ausgleichsflächen	500	0,08	500
6200.9420	Nebenkosten	1.000	0,15	0
6200.9423	Baunebenkosten Baugebiet "Oberheining Nordwest" Planungskosten	500	0,08	0

Gemeinde

1 Stadt Laufen

Grupp.-Nr.	Bezeichnung der Hauptgruppen, Gruppen und Untergruppen	Ansatz	je	Mehr
		2013	Einwohner in	Weniger
		EUR	EUR	EUR
Ausgaben				
6200.9424	Baunebenkosten Baugebiet "Haidenpoint" (Planungskosten)	500	0,08	0
6200.9504	Baukosten Baugebiet "Haidenpoint" (Spielplatz)	0	0,00	0
6300.9400	Baukosten	5.000	0,75	5.000
6300.9421	Baunebenkosten Bahnhofstraße	20.000	3,00	0
6300.9501	Bahnhofstraße Baukosten	0	0,00	0
6301.9420	Baunebenkosten	1.900	0,29	1.400
6301.9500	Tiefbaumaßnahmen	1.500	0,23	1.000
6302.9400	Baukosten	42.000	6,31	-8.000
6302.9420	Baunebenkosten	1.000	0,15	0
6303.9420	Baunebenkosten	500	0,08	0
6303.9500	Tiefbauarbeiten "Erweiterung Damm- hausacker" (Strasse)	500	0,08	0
6304.9420	Baunebenkosten	0	0,00	0
6304.9500	Tiefbaumaßnahmen	0	0,00	0
6306.9420	Baunebenkosten	0	0,00	0
6307.9420	Baunebenkosten	2.000	0,30	0
6307.9500	Baukosten	1.000	0,15	0
6308.9420	Baunebenkosten	0	0,00	0
6308.9500	Baukosten	0	0,00	0
6309.9420	Baunebenkosten	10.000	1,50	0
6309.9500	Baukosten	0	0,00	-50.000
6310.9420	Baunebenkosten	25.000	3,76	15.000
6310.9422	Baunebenkosten Gemeindeverbindungsstraße Esing	11.000	1,65	11.000
6310.9423	Baunebenkosten Straßensanierung Bergstraße	0	0,00	0
6310.9500	Baukosten	40.000	6,01	0
6310.9501	Baukosten: Straße nach Osing	45.000	6,76	0
6310.9502	Baukosten Gemeindeverbindungsstraße Esing	215.000	32,30	215.000
6310.9503	Baukosten Bergstraße	0	0,00	0
6312.9420	Baunebenkosten	0	0,00	0
6312.9500	Baukosten	0	0,00	0
6314.9420	Baunebenkosten	0	0,00	0
6314.9500	Tiefbaumaßnahmen	0	0,00	0
6315.9420	Baunebenkosten	1.000	0,15	-1.000
6315.9500	Tiefbaumaßnahmen	1.000	0,15	0
6316.9400	Neubau Bauhof (Fotovoltaikanlage)	0	0,00	0
6316.9420	Baunebenkosten (Hoch- und Tiefbau)	500	0,08	0
6316.9500	Tiefbaumaßnahmen (Erschließung)	500	0,08	0
6317.9420	Baunebenkosten	0	0,00	0
6317.9500	Tiefbaumaßnahmen	0	0,00	0
6318.9420	Baunebenkosten	0	0,00	0
6318.9500	Tiefbaumaßnahmen	0	0,00	0
6320.9420	Baunebenkosten	15.000	2,25	-10.000
6320.9500	Tiefbaumaßnahmen	160.000	24,03	-25.000
6321.9420	Baunebenkosten	500	0,08	0
6321.9500	Tiefbauarbeiten	500	0,08	0
6322.9420	Baunebenkosten	0	0,00	0
6322.9500	Tiefbaumaßnahmen	0	0,00	0
6323.9420	Baunebenkosten	18.000	2,70	15.000
6323.9500	Tiefbaumaßnahmen	35.000	5,26	25.000
6324.9420	Baunebenkosten	500	0,08	0

Gemeinde

1 Stadt Laufen

Grupp.-Nr.	Bezeichnung der Hauptgruppen, Gruppen und Untergruppen	Ansatz	je	Mehr
		2013	Einwohner in	Weniger
		EUR	EUR	EUR
Ausgaben				
6324.9500	Tiefbaumaßnahmen	1.000	0,15	0
6325.9420	Baunebenkosten	14.000	2,10	0
6325.9500	Tiefbaumaßnahmen	80.000	12,02	-30.000
6700.9600	Erweiterung und Umbau der Straßenbeleuchtung	50.000	7,51	25.000
6800.9400	Sanierung Tiefgarage Briouder Platz	0	0,00	0
6800.9420	Baunebenkosten	50.000	7,51	-28.500
6802.9400	Baukosten	0	0,00	0
6802.9420	Baunebenkosten	0	0,00	0
7000.9400	Baukosten	0	0,00	0
7000.9401	Baukosten: öffentliches WC Briouder Platz	0	0,00	0
7000.9420	Baunebenkosten	25.000	3,76	0
7000.9422	Baunebenkosten: von-Brandl-Straße - Lebenauerstraße - Sudetenstraße	15.000	2,25	0
7000.9423	Baunebenkosten: Nußbaumweg	10.000	1,50	0
7000.9424	Baunebenkosten Bahnhofstraße	23.000	3,46	13.000
7000.9426	Baunebenkosten Regenwasser Ableitung Malerfeld	0	0,00	0
7000.9500	Umstellung von Misch- auf Trennentwässerung	1.000	0,15	-59.000
7000.9501	Baukosten	15.000	2,25	14.000
7000.9502	Baukosten: von-Brandl-Straße - Lebenauerstraße - Sudetenstraße	120.000	18,03	40.000
7000.9503	Baukosten: Nußbaumweg	55.000	8,26	0
7000.9504	Baukosten Bahnhofstraße	0	0,00	0
7000.9506	Baukosten Regenwasser-Ableitung Malerfeld	0	0,00	0
7004.9500	Tiefbaumaßnahmen	29.000	4,36	28.000
7009.9420	Baunebenkosten	0	0,00	0
7009.9500	Tiefbaumaßnahmen	30.000	4,51	0
7009.9510	Hausanschlüsse	7.000	1,05	5.000
7011.9420	Baunebenkosten	18.000	2,70	0
7011.9500	Baukosten	1.000	0,15	0
7011.9510	Hausanschlüsse	0	0,00	0
7013.9420	Baunebenkosten	500	0,08	0
7013.9500	Tiefbaumaßnahmen	2.000	0,30	0
7015.9420	Baunebenkosten	0	0,00	0
7015.9500	Tiefbaumaßnahmen	0	0,00	0
7016.9420	Baunebenkosten	1.000	0,15	0
7016.9500	Tiefbaumaßnahmen	1.000	0,15	0
7017.9420	Baunebenkosten	90.000	13,52	40.000
7017.9500	Tiefbaumaßnahmen	1.080.000	162,24	245.000
7018.9420	Baunebenkosten	500	0,08	0
7018.9500	Tiefbaumaßnahmen	500	0,08	0
7018.9510	Hausanschlüsse	500	0,08	0
7019.9420	Baunebenkosten	10.000	1,50	0
7019.9500	Tiefbaumaßnahmen	80.000	12,02	-11.000
7400.9500	Baukosten	13.000	1,95	12.000
7500.9400	Baukosten	35.000	5,26	15.000
7500.9500	Tiefbaumaßnahmen	0	0,00	0
7640.9400	Baukosten	4.500	0,68	2.500
7640.9420	Bürgerhaus Baunebenkosten	500	0,08	0
7641.9400	Baukosten	30.000	4,51	-110.000
7641.9420	Baunebenkosten	1.000	0,15	-9.000

Gemeinde

1 Stadt Laufen

Grupp.-Nr.	Bezeichnung der Hauptgruppen, Gruppen und Untergruppen	Ansatz	je	Mehr
		2013	Einwohner in	Weniger
		EUR	EUR	EUR
Ausgaben				
7900.9600	Besucherlenkung Haarmoos (neu: 5900.9600)	0	0,00	0
7911.9400	Aufbereitung Entsorgung Altlasten "Lagerhausstraße"	0	0,00	-200.000
7911.9420	Baunebenkosten Gewerbegebiet "Lagerhausstraße"	1.000	0,15	0
7911.9421	Baunebenkosten Gewerbegebiet "Lepperding"	500	0,08	0
7911.9422	Baunebenkosten Gewerbegebiet "Hauspoint II"	8.500	1,28	7.500
7911.9423	Gewerbegebiet "Lepperding II" Baunebenkosten	500	0,08	-14.500
7911.9424	Gewerbegebiet "Niedervillern" Baunebenkosten	1.000	0,15	-19.000
8150.9400	Baukosten (z. B. Lauterbrunn), Wasserschutzgebiet	50.000	7,51	0
8150.9420	Baunebenkosten	40.000	6,01	0
8150.9421	Baunebenkosten: Niederheining - Triebenbach	25.000	3,76	10.000
8150.9422	Baunebenkosten Lindenstraße-Nußbaumweg- Ahornweg	20.000	3,00	-5.000
8150.9500	Baukosten	100.000	15,02	40.000
8150.9501	Baukosten: Niederheining-Triebenbach	150.000	22,53	50.000
8150.9502	Wasserversorgung Lindenstraße-Nußbaumweg -Ahornweg (Zusammenhang Hauspoint)	120.000	18,03	-180.000
8150.9510	Hausanschlüsse	13.000	1,95	3.000
8151.9420	Baunebenkosten	0	0,00	0
8151.9500	Neuverlegung Leitung Daring	0	0,00	0
8152.9420	Baunebenkosten	800	0,12	800
8152.9500	Baukosten Hauptleit.	12.000	1,80	11.500
8152.9510	Hausanschlüsse	0	0,00	0
8153.9420	Baunebenkosten	0	0,00	0
8153.9500	Baukosten Hauptleitung	0	0,00	0
8153.9510	Hausanschlüsse	0	0,00	0
8154.9420	Baunebenkosten	5.000	0,75	5.000
8154.9500	Baukosten Hauptleitungen	0	0,00	0
8154.9510	Hausanschlüsse	0	0,00	0
8156.9420	Baunebenkosten	500	0,08	0
8156.9500	Tiefbaumaßnahmen	500	0,08	0
8157.9420	Baunebenkosten	5.000	0,75	0
8157.9500	Tiefbaumaßnahmen	70.000	10,52	0
8157.9510	Hausanschlußleitungen	1.000	0,15	0
8159.9420	Baunebenkosten	0	0,00	0
8159.9500	Tiefbaumaßnahmen	500	0,08	0
8159.9510	Hausanschlüsse	0	0,00	0
8800.9400	Hochbaumaßnahmen einschl Erschließung	15.000	2,25	0
8802.9400	Sanierung Unteres Stadttor und Schlachthaus	30.000	4,51	-45.000
8802.9420	Baunebenkosten	500	0,08	0
		5.304.000	796,87	-1.644.000
97	Tilgung von Krediten, Rückzahlung von inneren Darlehen			
970	an Bund, LAF, ERP-Sondervermögen	0	0,00	0
971	an Land			
9100.9710	Tilg. v. Krediten, Rückz. v. inn. Darl. Land - FAG-Darlehen	0	0,00	0
		0	0,00	0
972	an Gemeinden und Gemeindeverbänden			
9100.9720	Tilg. v. Krediten und inneren Darlehen v Landkreis	0	0,00	0
		0	0,00	0
973	an Zweckverbänden und dgl.	0	0,00	0
974	an sonstigen öffentlichen Bereich			

Gemeinde 1 Stadt Laufen

Grupp.-Nr.	Bezeichnung der Hauptgruppen, Gruppen und Untergruppen	Ansatz	je	Mehr
		2013	Einwohner in	Weniger
		EUR	EUR	EUR
Ausgaben				
9100.9740	Rückzahl. v. Inneren Darlehen, sonst. öffentl. Bereiche	0	0,00	0
		0	0,00	0
975	an kommunale Sonderrechnungen	0	0,00	0
976	an sonstige öffentliche Sonderrechnungen			
9100.9760	Tilgung von Krediten an sonstige öffentl. Sonderr. (Spark. Landesbk. usw.)	10.000	1,50	0
		10.000	1,50	0
977	an private Unternehmen			
9100.9770	Tilgung von Krediten von priv. Untern. (Raiffeisen-, Volks-, Hypobkank usw.)	50.000	7,51	0
		50.000	7,51	0
978	an übrige Bereiche	0	0,00	0
979	Innere Darlehen			
9100.9790	Rückzahlung innerer Darlehen	0	0,00	0
		0	0,00	0
97	ZWISCHENSUMME	60.000	9,01	0
98	Zuweisungen und Zuschüsse für Investitionen			
980	an Bund, LAF, ERP-Sondervermögen	0	0,00	0
981	an Land			
6310.9810	Vorfinanzierung Rad- u. Gehweg B20 Letten-Fridolf. (Unterführung Bubenberg)	0	0,00	0
		0	0,00	0
982	an Gemeinden und Gemeindeverbänden	0	0,00	0
983	an Zweckverbänden und dgl.	0	0,00	0
984	an sonstigen öffentlichen Bereich	0	0,00	0
985	an kommunale Sonderrechnungen	0	0,00	0
986	an sonstige öffentliche Sonderrechnungen	0	0,00	0
987	an private Unternehmen			
1100.9870	Tierschutz - Katzenhaus Freilassing	0	0,00	0
3700.9870	Zuschuß Kreuzgangsanie rung	0	0,00	0
4643.9870	Zuschuss der Stadt Laufen zur Generalsanierung (neu 4643.9880)	0	0,00	0
5500.9870	Zuschüsse an Sportvereine TC Laufen SV Laufen, SV Leobend. (neu: 5500.9880)	0	0,00	0
6101.9870	Förd. Städtebaul. Sanierungsmaßnahmen (Private Unternehmen)	159.000	23,88	0
6200.9870	Förderung Städtebau Sanierungsmaßnahmen (6101.9870)	0	0,00	0
7910.9870	Investitionszuschüsse an private Unternehmen	100.000	15,02	-40.000
8800.9870	Herstellungsbeiträge - eigene Gebäude	10.000	1,50	9.000
		269.000	40,40	-31.000
988	an übrige Bereiche			
3400.9880	Zuschuß Trachtenverein Laufen für Vereinsheimbau (früher: 3600.9880)	0	0,00	0
3600.9880	Zuschuß Trachtenverein Laufen für Verein sheimbau (neu: 3400.9880)	0	0,00	0
4643.9880	Investitionskostenzuschuss für die Generalsanierung (früher 4643.9870)	0	0,00	0
5500.9880	Zuschüsse an Sportvereine, TC Laufen (früher 5500.9870)	30.000	4,51	0
6101.9880	Förd. Städtebaul. Sanierungsmaßnahmen (Privatpersonen, Vereine)	0	0,00	-50.000
7000.9880	Zuschüsse RZKKA	25.000	3,76	0
7000.9881	Zuschuß öffentliches WC Leobendorf	5.000	0,75	5.000

Gemeinde 1 Stadt Laufen

Grupp.-Nr.	Bezeichnung der Hauptgruppen, Gruppen und Untergruppen	Ansatz	je	Mehr
		2013	Einwohner in	Weniger
		EUR	EUR	EUR
A u s g a b e n				
		60.000	9,02	-45.000
98	ZWISCHENSUMME	329.000	49,42	-76.000
99	Sonstiges			
990	Kreditbeschaffungskosten	0	0,00	0
991	Ablösung von Dauerlasten	0	0,00	0
992	Deckung von Fehlbeträgen (Soll-Fehlbeträgen)	0	0,00	0
99	ZWISCHENSUMME	0	0,00	0
9	GESAMTAUSGABEN DES VERMÖGENSHAUSHALTES	6.698.000	1.006,25	-1.807.000
	GESAMTAUSGABEN DES VWHH UND VMHH	18.288.600	2.747,87	-1.892.200