


Haushaltsplan

2020



Stadt Laufen

HAUSHALTSSATZUNG der STADT LAUFEN
 (Landkreis Berchtesgadener Land)
für das Haushaltsjahr 2020

Auf Grund der Art. 63 ff der Gemeindeordnung - GO - erlässt die Stadt Laufen folgende Haushaltssatzung:

§ 1

Der als Anlage beigefügte Haushaltsplan 2020 der Stadt Laufen wird hiermit festgesetzt; er schließt

VERWALTUNGSHAUSHALT in den Einnahmen und Ausgaben mit 16.511.000 €

und im **VERMÖGENSHAUSHALT** in den Einnahmen und Ausgaben mit 7.603.000 €

ab.

§ 2

Der Gesamtbetrag der Kreditaufnahmen für Investitionen und Investitionsförderungsmaßnahmen wird auf 2.231.500 € festgesetzt.

§ 3

Der Gesamtbetrag der Verpflichtungsermächtigungen im Vermögenshaushalt wird auf 1.300.000 € festgesetzt.

§ 4

Die Steuersätze (Hebesätze) für nachstehende Gemeindesteuern werden wie folgt festgesetzt:

1. Grundsteuer:

- | | | | |
|----|--------------------------------------------|-----|----------|
| a) | für land- u. forstwirtschaftliche Betriebe | (A) | 310 v.H. |
| b) | für die Grundstücke | (B) | 310 v.H. |

2. Gewerbesteuer:

- | | | |
|----|-----------------------------------------------|----------|
| a) | nach dem Gewerbeertrag und dem Gewerbekapital | 310 v.H. |
|----|-----------------------------------------------|----------|

§ 5

Der Höchstbetrag für Kassenkredite zur rechtzeitigen Leistung von Ausgaben nach dem Haushaltsplan wird auf 2.300.000 € festgesetzt.

§ 6

Weitere Vorschriften, die sich auf die Einnahmen und Ausgaben und den Stellenplan (§ 6 KommHV) beziehen, werden nicht aufgenommen.


§ 7

Diese Haushaltssatzung tritt mit dem 1. Januar 2020 in Kraft.

Laufen, den

STADT LAUFEN
 gez. Hans Feil, Erster Bürgermeister

Vorbericht
zum
Haushaltsplan 2020
der
Stadt Laufen



Inhalt:

Seite

A. Verwaltungshaushalt

- | | |
|------------------------------------------------------------------------|------|
| 1. Erläuterungen zu den wichtigsten Einnahmen des Verwaltungshaushalts | 4-7 |
| 2. Erläuterungen zu den wichtigsten Ausgaben des Verwaltungshaushalts | 8-13 |

B. Vermögenshaushalt

Kurze Erläuterungen zu den größeren Maßnahmen im Vermögenshaushalt 2020	14-15
-------------------------------------------------------------------------	-------

Finanzplanung und Investitionsprogramm	15
----------------------------------------	----

C. Allgemeines

- | | |
|--------------------------------------------|-------|
| 1. Städtische Einrichtungen | 16-19 |
| 2. Bevölkerungsbewegungen | 20 |
| 3. Die Steuerkraft der Stadt Laufen | 20 |
| 4. Entwicklung der Kassenlage | 20 |
| 5. Verschuldung / Entwicklung der Schulden | 21-22 |
| 6. Stand der Rücklagen | 22 |
| 7. Entwicklung des Haushaltsvolumens | 23 |

A. VERWALTUNGSHAUSHALT

1. Erläuterungen zu den wichtigsten Einnahmen des Verwaltungshaushalts

1.1 Realsteuern (Grundsteuer A und B, Gewerbesteuer)

	Hebesatz 2020	Ansatz 2019	vorl. Ergebnis 2019	Ansatz 2020
9000.0000 Grundsteuer A	310 %	43.000 €	42.870 €	43.000 €
9000.0010 Grundsteuer B	310 %	570.000 €	580.485 €	575.000 €
9000.0030 Gewerbesteuer	310 %	1.800.000 €	2.687.246 €	2.200.000 €

1.2 Einkommensteuerbeteiligung (9000.0100)

Die Gemeinden erhalten vom Staat einen Anteil an der Einkommensteuer (15 % des Aufkommens aus der Lohnsteuer und an der veranlagten Einkommensteuer sowie 12 % des Aufkommens aus dem Zinsabschlag). Nach den Schätzungen des Statistischen Landesamtes Bayern ergibt sich für unsere Stadt für 2020 aus dem Einkommensteueraufkommen ein Anteil von **3.640.000 €** (Schätzung für Vorjahr **3.600.000 €**, vorläufiges Rechnungsergebnis 3.589.843 €).

1.3 Umsatzsteuerbeteiligung (9000.0120)

Als Ausgleich für die Steuerausfälle, welche den Gemeinden durch die Abschaffung der Gewerbesteuer zum 1.1.1998 entstanden sind, erhalten diese seither einen Anteil von 2,2 % an der Umsatzsteuer. Nach den Schätzungen des Statistischen Landesamtes beträgt der Anteil 2020 für unsere Stadt voraussichtlich **215.000 €** (Vorjahresansatz = **211.000 €**, vorläufiges Rechnungsergebnis 238.880 €).

1.4 Schlüsselzuweisung (9000.0410)

Einer der größten Einnahmeposten des Verwaltungshaushalts ist jedes Jahr die Schlüsselzuweisung. Mit der Schlüsselzuweisung sollen im Rahmen des Finanzausgleichs die Unterschiede in der Höhe der Steuereinnahmen und der Sonderbelastungen zwischen den Gemeinden ausgeglichen werden. Die Schlüsselzuweisung errechnet sich aus der durchschnittlichen Ausgabebelastung und der eigenen Steuerkraft der Gemeinde. Für die Berechnung der Steuerkraftzahl 2020 wird das Steueraufkommen des Jahres 2018 herangezogen. Nach den Berechnungen des Statistischen Landesamtes erhält die Stadt Laufen 2020 **2.434.000 €** an Schlüsselzuweisungen, was gegenüber dem Vorjahr (mit **2.566.296 €**) eine Minderung um **132.296 €** bedeutet.

Nachfolgend eine kurze Zusammenstellung der Schlüsselzuweisungen der letzten Jahre (Rechnungsergebnisse 2016-2020):

2016	2017	2018	2019	Ansatz 2020
2.210.420 €	1.703.724 €	2.292.480 €	2.566.296 €	2.434.000 €

1.5 Zuweisungen nach Art. 7 FAG (9000.0610)

Die Gemeinden erhalten als Ersatz des Verwaltungsaufwandes für die Aufgaben des übertragenen Wirkungskreises (z. B. Standesamt, Passamt, Rentenstelle usw.) gemäß Art. 7 Abs. 2 Nr. 3 des Finanzausgleichsgesetzes (FAG) eine jährliche Pauschale. Diese beträgt 18,42 € je Einwohner/Jahr. Aufgrund der Einwohnerzahl erhält die Stadt Laufen hierfür 2020 eine Zuweisung von **130.000 €**.

1.6 Einkommensteuer-Ersatzleistung (Familienleistungsausgleich, Art. 1 b FAG) (9000.0615)

Es handelt sich hierbei um die Beteiligung der Gemeinden am erhöhten Landesanteil an der Umsatzsteuer. Der „Einkommensteuerersatz“ wurde im Rahmen des neuen Art. 1 b des Finanzausgleichsgesetzes 1996 eingeführt und soll die Mindereinnahmen der Gemeinden bei der Einkommensteuer durch die Neuregelung des Familienleistungsgesetzes abdecken. Nach den Schätzungen des Bayer. Statistischen Landesamtes beträgt der Anteil der Stadt Laufen im Haushaltsjahr 2020 **268.000 €** (vorl. Ergebnis Vorjahr: 257.192 €).

1.7 Grunderwerbsteuer-Anteil (Art. 8 FAG) (9000.0616)

Bei Grundstücksgeschäften hat der jeweilige Erwerber eines Grundstücks die Grunderwerbsteuer in Höhe von 3,5 % des jeweiligen Kaufpreises zu entrichten. Aufgrund des Grunderwerbsteuerverbundes nach Art. 8 FAG überlässt der Staat hiervon den Gemeinden und Landkreisen $\frac{8}{21}$ (rund 38 %) des Aufkommens aus der Grunderwerbsteuer. Von diesem Kommunalanteil erhält die Gemeinde einen Anteil von $\frac{3}{7}$ und der Landkreis $\frac{4}{7}$. Im Haushaltsplan 2020 wird mit einem Gemeindeanteil von **70.000 €** gerechnet (vorl. Ergebnis Vorjahr: 69.278 €).

1.8 Schülerbeförderungszuschuss (2900.1710)

Der Freistaat gewährt den Gemeinden eine pauschale Zuweisung zu den Kosten der Schülerbeförderung. Der Zuweisungssatz ist zum einen abhängig von der Anzahl der Schüler, die einen gesetzlichen Beförderungsanspruch haben (bei Grundschulern ab 2 km Schulweg), und zum anderen von der Höhe des tatsächlichen Beförderungsaufwandes für die Schülerbeförderung im Vorvorjahr (2018). Der Zuschuss wird für 2020 auf **95.000 €** geschätzt.

1.9 Kindergarten-, Kinderkrippen- und Kinderhort – Zuwendungen (464x.1710)

Der Freistaat gewährt den Gemeinden nach dem Kinderbildungs- und Betreuungsgesetz (BayKiBiG) eine Kind bezogene Zuweisung zu den Kosten des Betriebes von Kindergärten, Kinderkrippen und Kinderhorten. Nach der letzten vorliegenden Aufschlüsselung des Förderbetrages für das Jahr 2020 erhält die Stadt eine staatliche Förderung (inkl. Bundesmittel) von insgesamt **882.000 €** (Haus für Kinder 480.000 €, Kath. Kindergarten Laufen 300.000 €, Kath. Kindergarten Leobendorf 67.000 €, Waldkindergarten 20.000 €, sonstige Kindergärten (auswärtige) 15.000 €).

1.10 Straßenunterhaltungszuschuss (6300.1710)

Kreisangehörige Gemeinden erhalten gemäß Art. 13 b Abs. 2 Satz 1 FAG einen jährlichen Zuschuss zum Unterhalt von Gemeindestraßen. Der Straßenunterhaltungszuschuss wird 2020 auf **121.000 €** geschätzt (Ergebnis Vorjahr: 121.500 €).

1.11 Konzessionsabgabe (8100.2200)

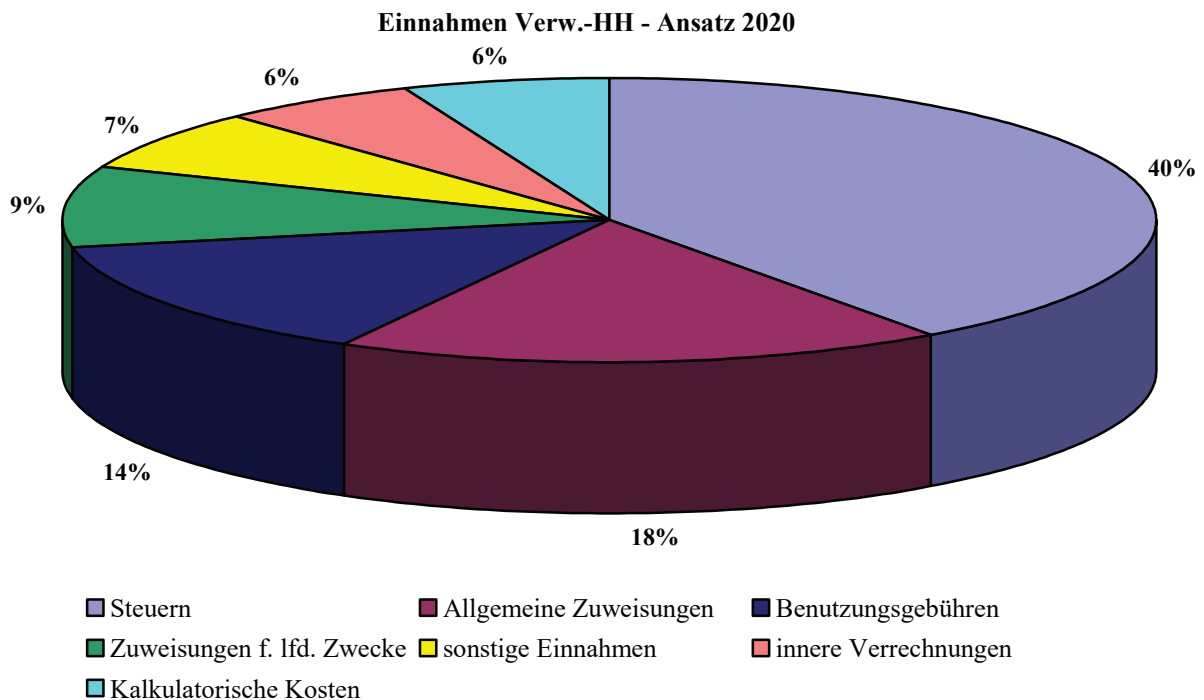
Nach Art. 83 Abs. 1 der Bayerischen Verfassung haben die Gemeinden in ihrem Hoheitsgebiet das Recht zur Versorgung der Bürger mit Wasser, Strom und Gas. Die Stadt erhält deshalb vom Stromversorger Bayernwerke für diese Nutzungsüberlassung zur Strombelieferung eine Konzessionsabgabe in geschätzter Höhe von **160.000 €** (vorl. Ergebnis Vorjahr: 154.591 €).

1.12 Wassergebühren (8150.1100)

Der Wasserpreis in der Stadt Laufen beträgt derzeit netto 2,00 €/m³ (seit 01.01.2019). Dieser Preis ergab sich aus der im Jahr 2019 durchgeführten Gebührenvorkalkulation für die Jahre 2019-2022. Die voraussichtlichen Einnahmen aus dem Wasserverkauf 2020 betragen ca. **835.000 € netto** (vorl. Rechnungsergebnis 2019, netto: 837.790 €).

1.13 Kanalgebühren (7000.1100)

Die Kanalgebühren für die Einleitung von Schmutz- und Regenwasser betragen seit 01.01.2019 3,55 €/m³. Bei der Einleitung von ausschließlich Schmutzwasser ist die Gebühr auf 3,16 €/m³ reduziert. Soweit eine Versickerung auf dem Grundstück vorhanden ist und neben dem Schmutzwasser nur der Überlauf eingeleitet wird, beträgt die Gebühr 3,36 €/m³. Das voraussichtliche Kanalgebührenaufkommen 2020 liegt bei **1.000.000 €** (vorl. Rechnungsergebnis 2019: 1.013.982 €).

Zusammenfassung der Einnahmen des Verwaltungshaushalts

Zusammenfassung der Einnahmen des Verwaltungshaushalts

	Ergebnis 2018	Ansatz 2019	Ansatz 2020
	€	€	€
<u>Steuern:</u>			
Grundsteuer A	43.279,42	43.000,00	43.000,00
Grundsteuer B	630.411,33	570.000,00	575.000,00
Gewerbsteuer	2.308.052,00	1.800.000,00	2.200.000,00
Gemeindeanteil Einkommensteuer	3.417.196,00	3.600.000,00	3.640.000,00
Gemeindeanteil Umsatzsteuer	216.463,00	211.000,00	215.000,00
Hundesteuer	13.838,00	14.000,00	14.000,00
<u>Allgemeine Zuweisungen</u>			
Schlüsselzuweisung	2.292.480,00	2.550.000,00	2.434.000,00
Erstattung nach Art. 7 FAG	126.895,65	120.000,00	130.000,00
Einkommensteuer-Ersatz	256.768,00	262.000,00	268.000,00
Überlassung Grunderwerbsteuer	88.891,91	70.000,00	70.000,00
<u>Benutzungsgebühren</u>			
Wassergebühren	842.185,19	800.000,00	835.000,00
Kanalgebühren	955.622,63	940.000,00	1.000.000,00
Abfallbeseitigungsgebühren	439.487,00	110.000,00	0,00
Friedhofsgebühren	148.433,04	160.000,00	165.000,00
Schlachthofgebühren	58.920,61	70.000,00	65.000,00
sonstige Benutzungsgebühren	328.640,63	316.100,00	235.100,00
<u>Zuweisungen f. lfd. Zwecke</u>			
Schülerbeförderung	109.459,00	95.000,00	95.000,00
Betriebsförderung (KiGa, Krippe usw.)	708.916,36	835.400,00	1.123.200,00
Straßenunterhaltungszuschuss	121.500,00	120.000,00	121.000,00
Schulverband	93.676,49	100.000,00	100.000,00
Spenden, Sponsoring, sonst. Zuweisungen	107.601,21	106.100,00	52.600,00
<u>Sonstige Einnahmen</u>			
Konzessionsabgabe	165.265,57	160.000,00	160.000,00
Aufkommen Verwarnungsgelder (KVÜ)	60.959,35	70.000,00	70.000,00
Mieten und Pachten	194.338,07	188.500,00	179.200,00
Eintrittsgelder	199.219,26	193.000,00	193.000,00
Verwaltungsgebühren	80.992,64	69.800,00	81.800,00
Sonstiges	488.252,84	503.150,00	529.050,00
Innere Verrechnungen	992.250,02	937.250,00	938.250,00
Kalkulatorische Kosten	834.219,96	859.700,00	978.800,00
Einnahmen Verwaltungshaushalt	16.324.215,18	15.874.000,00	16.511.000,00

2. Erläuterungen zu den wichtigsten Ausgaben des Verwaltungshaushalts

2.1 Personalkosten (Hauptgruppe 4)

Die Personalausgaben betragen 2020 voraussichtlich insgesamt **4.429.750 €** (Ansatz Vorjahr: 4.005.150 €, vorl. Rechnungsergebnis: 3.905.619,32 €). Die Zunahme bei den Personalkosten ergibt sich zum größten Teil durch eine Tarifierhöhung (1,81 %) bei den Angestellten. Auch sind bei den Beamten 3,2 % Bezügeerhöhungen eingerechnet, da die Beamtenbezüge analog zu den Angestelltenbezügen steigen werden. Dies wurde von der Regierung bereits beschlossen. Im Vergleich zum Haushaltsjahr 2019 sind im Haushaltsjahr 2020 insgesamt 6 Beschäftigte mehr eingerechnet (4 Beschäftigte im Haus für Kinder wegen voraussichtlich steigender Kinderzahl durch 2 neue Gruppen, 1 Beschäftigte im Archiv, Einstellung einer Familienbeauftragten). In den Personalkosten sind neben den Gehältern der Beschäftigten (z. B. Verwaltung, Bauhof, Reinigungspersonal) auch die Aufwendungen für ehrenamtliche Tätigkeiten (z. B. Sitzungsgelder für Stadträte sowie Aufwandsentschädigungen für Feuerwehrkommandanten, Feldgeschworene usw.) enthalten.

2.2 Sach- und Betriebsaufwand (Hauptgruppen 5 und 6)

Die gesamten Sachaufwandskosten betragen 2020 voraussichtlich insgesamt **6.477.000 €** (Ansatz Vorjahr: 6.095.950 €). Hierin enthalten sind die Bewirtschaftungs- und Unterhaltungskosten für die gemeindlichen Gebäude und Grundstücke, für die Straßen und Wege, das Kanalnetz, das Wasserleitungsnetz, die Fahrzeugkosten, Steuern, Versicherungen, Geschäftsausgaben, innere Verrechnungen, kalkulatorische Kosten usw..

2.3 Kreisumlage (9000.8320)

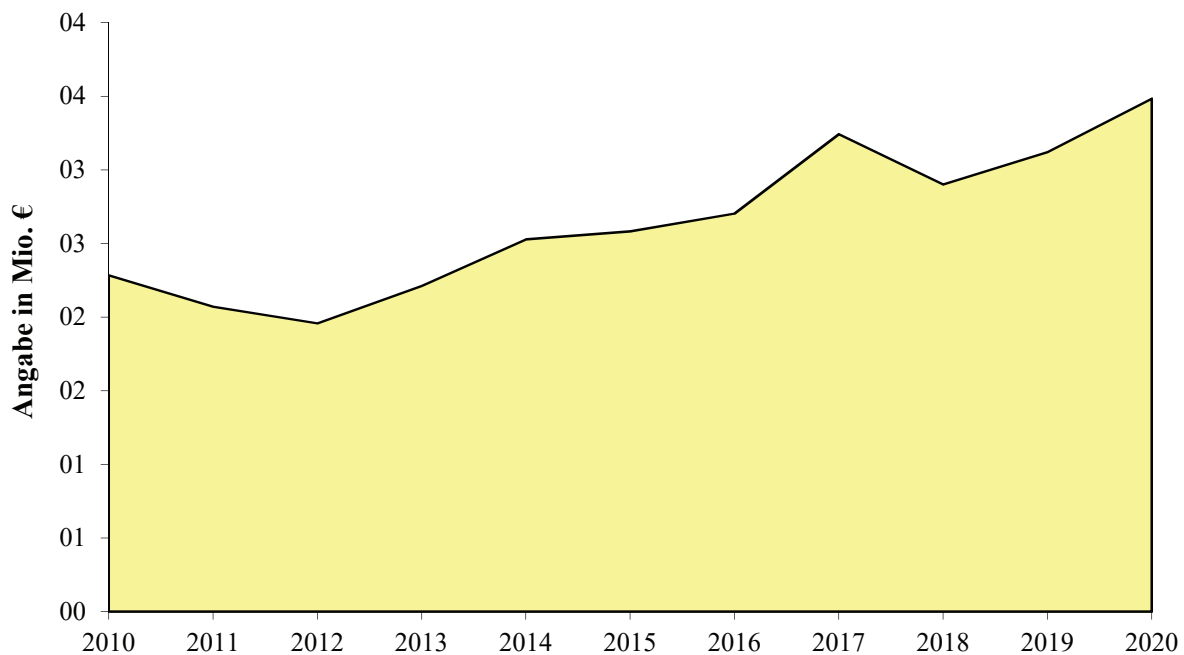
Der Landkreis Berchtesgadener Land erhebt zur Finanzierung seines ungedeckten Bedarfs von den kreisangehörigen Gemeinden eine Kreisumlage. Bemessungsgrundlage für die Kreisumlage sind die jeweils gültigen Steuerkraftzahlen der Gemeinden zuzüglich 80 % der im Vorjahr an die Gemeinden geflossenen Schlüsselzuweisungen. Die Kreisumlage wird vom Kreistag in Form eines Prozentsatzes der Umlagegrundlagen der kreisangehörigen Gemeinden festgesetzt. Für die Stadt Laufen ergibt sich daraus für dieses Jahr folgende Berechnung:

Steuerkraftzahlen 2020 (basierend auf den Steuereinnahmen des Jahres 2018):	5.521.357 €
zuzüglich 80 % der Schlüsselzuweisung des Vorjahres 2019 (100 % = 2.566.296 €):	2.053.037 €
ergibt als Bemessungsgrundlage für die Kreisumlage 2020:	7.574.394 €
Bei einem Umlagesatz von 46 % ergibt sich eine Kreisumlage 2020 in Höhe von	3.484.221 €

Der Satz und die Höhe der Kreisumlage haben sich in den letzten Jahren wie folgt entwickelt:

Jahr	Bemessungsgrundlage Umlagekraft	Kreisumlage- Hebesatz	Kreisumlage
2010	4.437.016 €	51,5 %	2.285.063 €
2011	3.873.673 €	53,5 %	2.072.415 €
2012	3.659.289 €	53,5 %	1.957.720 €
2013	4.339.434 €	51 %	2.213.111 €
2014	4.956.655 €	51 %	2.527.894 €
2015	4.875.128 €	53 %	2.583.818 €
2016	5.301.913 €	51 %	2.703.977 €
2017	6.550.622 €	49,5 %	3.242.559 €
2018	6.043.383 €	48 %	2.900.824 €
2019	6.713.392 €	46 %	3.088.160 €
2020	7.574.394 €	46 %	3.484.221 €

Entwicklung der Kreisumlage



2.4 Gewerbesteuerumlage (9000.8100)

Die Stadt muss nach dem Gemeindefinanzreformgesetz von den eingenommenen Gewerbesteuern einen bestimmten Anteil an den Freistaat abführen. Aufgrund der in diesem Jahr erwarteten Gewerbesteuererinnahmen ist eine Gewerbesteuerumlage von **400.000 €** veranschlagt (vorl. Rechnungsergebnis 2019: 519.873 €).

2.5 Kinderbetreuung - Kindergärten, Kinderhort, Kinderkrippe (464x.7000)

Nach den Bestimmungen des Kinderbildungs- und -betreuungsgesetzes (BayKiBiG) hat sich die Stadt entsprechend dem jeweiligen Anteil der Kinder aus ihrem Stadtgebiet an den Kosten aller Kindergärten zu beteiligen. Die Stadt Laufen trägt damit neben den Kosten des Städt. Kindergartens auch Zahlungen an die Träger der Kindergärten in Laufen (Kath. Kindergarten Laufen: **545.000 €**, Kath. Kindergarten Leobendorf: **170.000 €**, Waldkindergarten **33.000 €**) und in den umliegenden Gemeinden oder Städten (**35.000 €**).

Bei den kirchlichen Kindergärten in Laufen und Leobendorf ist die Stadt Laufen vertraglich am Defizit beteiligt (Kath. Kindergarten Laufen: 80 %, höchstens **50.000 €**; Kath. Kindergarten Leobendorf: 80 %, höchstens **20.000 €**).

Zusammenfassung Einnahmen/Ausgaben der gesamten Kinderbetreuungskosten durch die Stadt Laufen (Ansatz 2020):

	Haus für Kinder	Kirchl. Kindergärten	Waldkindergarten	Kinderbetreuung außerhalb v. Laufen
Einnahmen	762.300,00 €	509.000,00 €	33.000,00 €	16.200,00 €
Ausgaben	1.513.650,00 €	951.900,00 €	46.000,00 €	38.600,00 €
Defizit	- 751.350,00 €	- 442.900,00 €	- 13.000,00 €	- 22.400,00 €
Gesamtdefizit		- 1.229.650,00 €		

2.6 Zinsen (9100.8070)

Für die bestehenden Darlehen hat die Stadt Laufen heuer rund **70.000 €** an Zinsen aufzubringen. Zusätzlich sind an Zinsausgaben für Kassenkredite (Sollzins auf den Girokonten) noch **5.000 €** veranschlagt.

Die gesamten jährlichen Zinsausgaben betragen somit voraussichtlich etwa **75.000 €**.

2.7 Zuführung zum Vermögenshaushalt (9100.8600)

Die zur Deckung von Ausgaben des Verwaltungshaushalts nicht benötigten Einnahmen (Überschuss des Verwaltungshaushalts) sind nach den Bestimmungen des Haushaltsrechts dem Vermögenshaushalt zur Schuldentilgung und für Investitionen zuzuführen. Gemäß § 22 Abs. 1 der Kommunalen Haushaltsverordnung (KommHV) sollte die Zuführung vom Verwaltungshaushalt zum Vermögenshaushalt mindestens so hoch sein, dass damit die planmäßige Tilgung der bestehenden Kredite abgedeckt werden kann.

Nach dem vorliegenden Haushaltsplan ergibt sich für 2020 eine **Zuführung vom Verwaltungshaushalt an den Vermögenshaushalt** in Höhe von **530.000 €**.

Die geforderte Mindestzuführung nach den Bestimmungen der KommHV in Höhe der Tilgungsleistungen (450.000 €) wird somit erreicht bzw. überschritten.

Berechnung der Tilgungsleistungen:

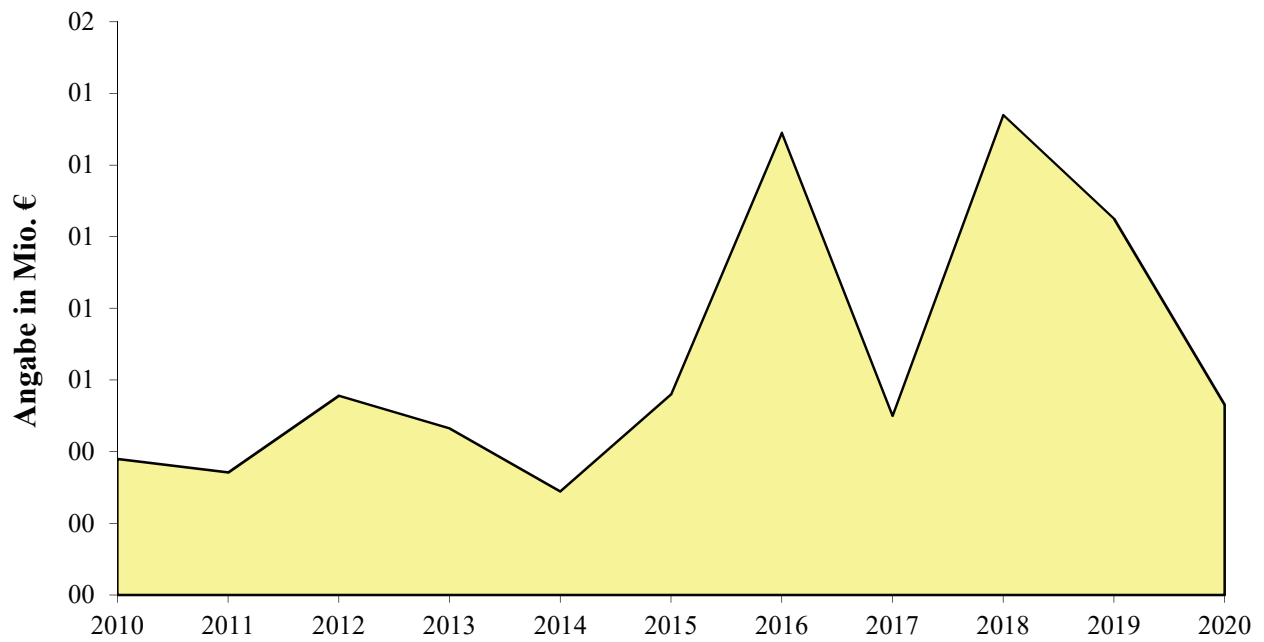
Tilgung Sparkasse, Raiba usw.	450.000,00 €
Tilgung Kreditaufnahme 2020	- €
Tilgungsleistungen 2020	450.000,00 €

In den vergangenen Jahren konnte die Mindestzuführung immer erreicht werden.

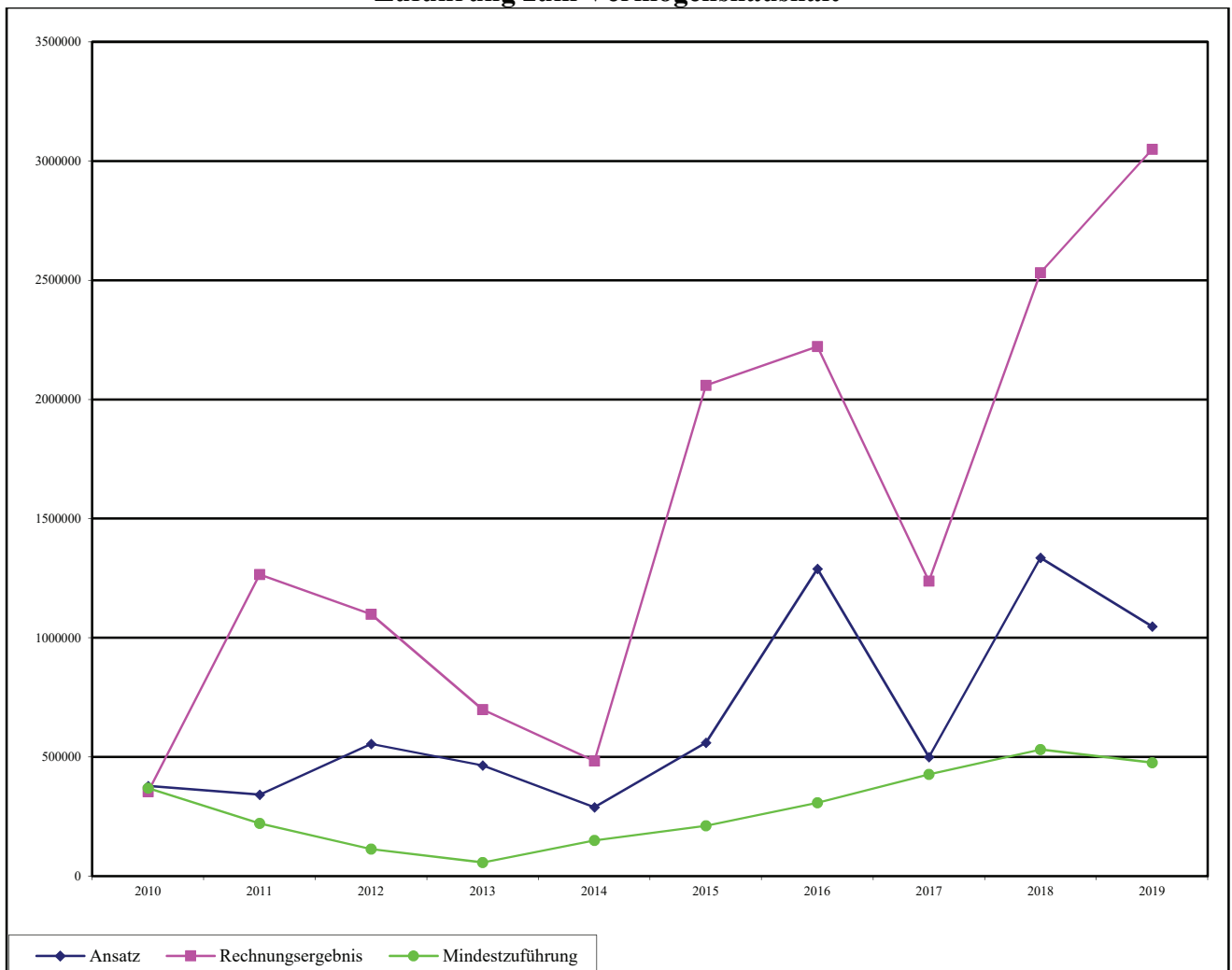
Die nachstehende Übersicht zeigt einen Vergleich der Haushaltsansätze mit dem Rechnungsergebnis bei der Zuführung.

HH-Jahr	HH-Ansatz	Rechnungsergebnis	Tilgungsleistung
2011	342.200 €	1.266.209 €	221.600 €
2012	556.000 €	1.099.181 €	114.000 €
2013	465.100 €	700.271 €	58.100 €
2014	289.500 €	484.606 €	150.395 €
2015	560.460 €	2.060.051 €	211.919 €
2016	1.289.700 €	2.222.211 €	308.490 €
2017	500.000 €	1.239.297 €	427.169 €
2018	1.337.000 €	2.532.382 €	532.143 €
2019	1.048.000 €	vorl. 3.000.000 €	476.430 €
2020	530.000 €		450.000 €

Zuführung zum Vermögenshaushalt - Ansatz



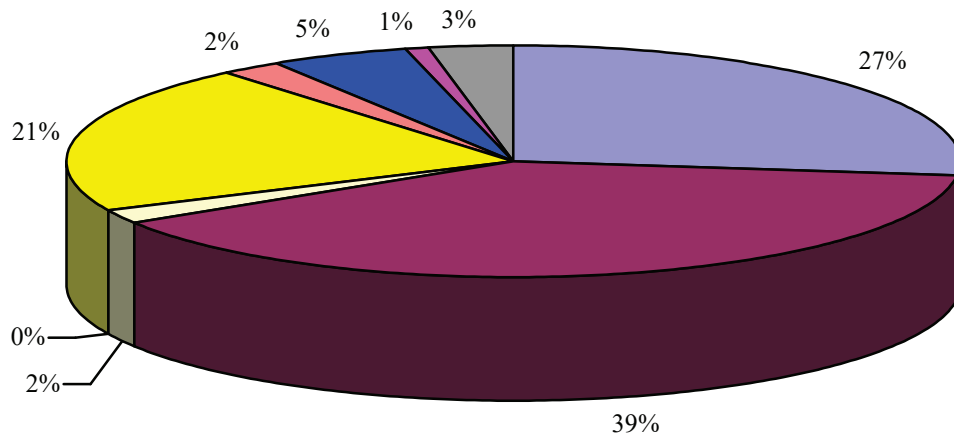
Vergleich Haushaltsansatz – Rechnungsergebnis Zuführung zum Vermögenshaushalt



Zusammenfassung der Ausgaben des Verwaltungshaushalts

	Ergebnis 2018	Ansatz 2019	Ansatz 2020
	€	€	€
<u>Personalkosten gesamt (Hauptgruppe 4)</u>	3.684.949,23	4.005.150,00	4.429.750,00
davon:			
Aufwendungen f. ehrenamtl. Tätigkeit (Gr. 40)	46.756,66	52.600,00	57.400,00
Bezüge, Löhne, Gehälter (Gr. 41)	2.700.802,77	2.979.150,00	3.262.300,00
Versorgungskassenbeiträge (Gr. 43)	395.380,39	403.450,00	437.150,00
Sozialversicherungsbeiträge (Gr. 44)	494.020,14	521.300,00	616.600,00
Beihilfeversicherung (Gr. 45)	47.197,11	47.950,00	55.600,00
Personalnebenausgaben (Gr. 46)	792,16	700,00	700,00
<u>Sach- und Betriebsaufwand (Hauptgr. 5+6)</u>	5.632.787,86	6.095.950,00	6.477.000,00
davon:			
Gebäude- und Grundstücksunterhalt (Gr. 50)	113.931,44	157.500,00	265.100,00
Unterh. sonst. unbewegl. Vermögen (Gr. 51)	309.177,69	350.700,00	346.600,00
Geräte, Ausstattungsgegenstände (Gr. 52)	102.960,87	166.500,00	152.350,00
Mieten, Pachten (Gr. 53)	64.671,15	99.650,00	124.650,00
Bewirtschaftung Gebäude, Grundstücke (Gr. 54)	399.101,00	462.700,00	467.400,00
Haltung von Fahrzeugen (Gr. 55)	122.392,81	87.200,00	130.500,00
Aus- und Fortbildung (Gr. 56)	52.099,19	69.850,00	78.850,00
Weitere Betriebsausgaben (Gr. 57-63)	1.557.823,70	1.639.400,00	1.772.550,00
Steuern, Versicherungen (Gr. 64)	368.901,79	414.050,00	432.250,00
Geschäftsausgaben (Gr. 65)	317.008,91	600.800,00	527.600,00
Weitere sächliche Ausgaben (Gr. 66)	60.133,06	64.650,00	98.600,00
Erstattungen an Land, Gemeinden (Gr. 67)	338.116,27	186.000,00	163.500,00
Innere Verrechnungen (Gr. 679)	992.250,02	937.250,00	938.250,00
Kalkulatorische Kosten (Gr. 68)	834.219,96	859.700,00	978.800,00
Zuschüsse f. laufende Zwecke (Gr. 71)	136.040,45	134.300,00	247.250,00
Sonstiges (z. B. Patengeschenke)	10.566,90	11.800,00	11.000,00
Kreisumlage (9000.8320)	2.900.823,84	3.122.000,00	3.500.000,00
Gewerbesteuerumlage (9000.8100)	570.277,00	530.000,00	400.000,00
Zuschüsse f. soziale o. ä. Einrichtungen (Gr. 70)	774.104,86	793.300,00	835.000,00
Zinsen (9100.8060-8090)	80.220,67	80.000,00	75.000,00
Zuführungen z. Vermögenshaushalt (Sonderrücklagen)	0,00	53.000,00	6.000,00
Zuführung zum Vermögenshaushalt (9100.8600)	2.534.444,37	1.048.500,00	530.000,00
Ausgaben Verwaltungshaushalt	16.324.215,18	15.874.000,00	16.511.000,00

Ausgaben des Verwaltungshaushalts - Ansatz 2020



- | | |
|-----------------------------------------------------|--------------------------------------------|
| ■ Personalkosten gesamt (Hauptgruppe 4) | ■ Sach- und Betriebsaufwand (Hauptgr. 5+6) |
| ■ Zuschüsse f. laufende Zwecke (Gr. 71) | ■ sonstiges (z. B. Patengeschenke) |
| ■ Kreisumlage (9000.8320) | ■ Gewerbesteuerumlage (9000.8100) |
| ■ Zuschüsse f. soziale o. ä. Einrichtungen (Gr. 70) | ■ Zinsen (9100.8060-8090) |
| ■ Zuführungen zum Vermögenshaushalt (9100.86) | |

B. VERMÖGENSHAUSHALT

Maßnahmen des Vermögenshaushalts 2020

Die größeren Maßnahmen sind nachfolgend kurz erläutert:

Kanal- und Wasserleitungsbaumaßnahme „Oberheining“

Nachdem im Jahr 2019 das Kanaltrennsystem und Wasserleitungen im Ortsteil Moosham gebaut wurden, wird nun die Baumaßnahme in Oberheining fortgesetzt. In Oberheining ist bereits ein Teil, die zwei Baugebiete im Norden, im Kanaltrennsystem errichtet worden. Jetzt wird auch der restliche Teil von Oberheining getrennt. Alle Grundstückseigentümer in Oberheining müssen die Trennung bis Mitte 2021 durchgeführt haben. Im Zuge der Kanalbaumaßnahme wird auch die Wasserversorgung im Ortsbereich erneuert. Wie in Moosham erfolgt auch der Ausbau einer Leerrohrinfrastruktur für Breitband durch die Stadt Laufen. Die Maßnahme soll lt. Planung Ostern 2020 beginnen und Ende des Jahres fertiggestellt werden. Die endgültige Fertigstellung der Kanaltrennung in den Ortsteilen Moosham und Oberheining erfolgt dann 2021 mit dem Bau des Schmutzwasserpumpwerks sowie dem Regenrückhaltebecken im Freizeitgelände am Abtsee.

Breitbandversorgung

Dem Beschluss des Stadtrats der Stadt Laufen vom Dezember 2015 über die Breitbandausbauplanung folgte im Jahr 2016 das Auswahlverfahren und der Zuschussantrag bei der Regierung von Oberbayern. Der Förderbescheid erging an die Stadt Laufen im Jahr 2017, woraufhin der Vertrag über den Breitbandausbau mit der Telekom Deutschland abgeschlossen werden konnte. Im Jahr 2018 liefen die Standortplanungen für die Unterverteiler des kommenden Glasfaserausbau, in Anschluss wurde von der Stadt Laufen die Zahlung über ein Viertel des Gesamtinvestitionsvolumens in Höhe von 206.781 € an die Telekom geleistet. Im Jahr 2019 wurde die Trassenplanung für den Glasfaserausbau durch die Telekom finalisiert und der Tiefbau begonnen. Nachdem sich die Fertigstellung der Arbeiten bis mindestens Jahresmitte 2020 verzögern wird, ist trotzdem mit der Restzahlung an die Telekom noch im laufenden Haushaltsjahr 2020 zu rechnen. Mit dem Abschluss der Maßnahme und dem Abruf der gesamten Förderung von der Regierung von Oberbayern wird im Haushaltsjahr 2020 geplant.

Grundschule Leobendorf – Sanierung und Neubau

Die Grundschule Leobendorf befindet sich in einem baulich schlechten Zustand und soll zum Teil renoviert und neugebaut werden. Es sollen wie bisher 4 Klassen, von der Jahrgangsstufe 1 – 4 je eine, in Leobendorf unterrichtet werden. Diese werden im Mittelbau zwischen dem Pfarrhaus im Norden und dem alten Schulhaus im Südwesten untergebracht. Dieser Mittelbau soll saniert werden. Das alte Schulhaus, über 100 Jahre alt, wird abgerissen und neu gebaut. Im Neubau werden im Erdgeschoss, ein Neues Lehrerzimmer, ein Besprechungszimmer sowie ein Gruppenraum Platz finden. Im Obergeschoss soll der neue Mehrzweckraum (Sportunterricht, Versammlungen etc.) entstehen. Im Untergeschoss werden die Versorgungseinrichtungen sowie ein Archiv gebaut. Die Baumaßnahme soll im August 2020 beginnen, die geschätzte Bauzeit beträgt ca. 2 Jahre.

Ankauf von Bauland

Im Gemeindegebiet von Laufen sollen Baugebiete nach den Richtlinien für die Vergabe von Grundstücken für den Neubau von selbstgenutztem Wohnraum entstehen. Mit den Planungen, Erschließungen und dem Verkauf der Baugrundstücke soll baldmöglichst begonnen werden.

Baugebiet „Kletzlinger Weg“

Im Süden von Laufen soll im Anschluss an das Baugebiet Haslacher Breiten ein neues Baugebiet, „Keltzlinger Weg“, entstehen. Bei dieser Baumaßnahme muss eine Vollerschließung stattfinden. Diese beinhaltet den Straßen-, Kanal- und Wasserleitungsbau. Die Versorgungsträger der Telekommunikation, der Strom- und Energieversorger wurden ebenfalls in die Planung mit aufgenommen und werden das Baugebiet ebenfalls voll erschließen. Im Baugebiet sollen 14 neue Parzellen entstehen. Der Baubeginn ist für Mitte des Jahres 2020 vorgesehen. Die Fertigstellung erfolgt noch im Jahr 2020.

Finanzplanung und Investitionsprogramm (Jahre 2021 bis 2023)

1. Ausweisung von Bauland nach den Richtlinien für die Vergabe von Grundstücken für den Neubau von selbstgenutztem Wohnraum
2. Umstellung der Kanalisation von Misch- auf Trennsystem
3. Sanierung des Wasserleitungsnetzes
4. Städtebauförderung
5. Erweiterung „Haus für Kinder“
6. Überplanung und Neugestaltung der Grund- und Mittelschule Laufen
7. Ökologischer Gewässerausbau Stadtbach mit Hochwasserschutz

C. ALLGEMEINES

1. Städtische Einrichtungen

- **Rathaus**

- **Feuerwehr Laufen und Leobendorf**

- Fahrzeuge

- 1 Drehleiter (DLA (K) 23/12) – Baujahr 1995
- 1 Versorgungslastkraftwagen (VLkw) – Baujahr 2001
- 1 Mittleres Löschfahrzeug (MLF) – Baujahr 2017
- 1 Löschgruppenfahrzeug (LF 8/6) – Baujahr 1991
- 1 Einsatzleitwagen (ELW 1) – Baujahr 2009
- 1 Tanklöschfahrzeug (TLF 16/25) – Baujahr 2000
- 1 Wechselladerfahrzeug (WLF) – Baujahr 2009
- 1 Abrollbehälter – Rüstmaterial (AB-Rüst) – Baujahr 2009
- 1 Abrollbehälter – Wasser/Schaum (AB-Wasser) – Baujahr 2010
- 1 Boot, Mehrzweck- (MZB) CRESTLINER
- 1 Boot, Rettungs- (RTB Typ 1) mit 15 PS Außenbordmotor
- 2 Anhänger, Bootsanhänger
- 1 Anhänger, Tragkraftspritze
- 1 Anhänger, Mehrzweck
- 1 Anhänger, Heuwehr
- 1 Anhänger, mobile Beleuchtungs- und Notstromanlage (Katastrophenschutz)

- Geräte

- 1 Atemluftfüllanlage
- 5 Beleuchtungssätze (komplett)
- 1 Beleuchtungssatz (Leuchtballon)
- 1 Einsatz-Gerüstsystem
- 2 Ex-Warngeräte
- 8 Filtergeräte ABEK-P (Kombi-Filter u. Maske)
- 1 Gasmesskoffer (Satz)
- 2 Gerätesätze Auf- und Abseilgerät
- 3 Heumesssonden
- 1 Heuwehrgerät
- 1 Körperschutz, A-, Form 2 (Kont.schutzanzug)
- 10 Körperschutz, ABC-, Form 2
- 4 Körperschutz, ABC-, Form 3 (CSA)
- 1 Körperschutz, BC-, Form 2 (Inf.schutzanzug)
- 80 Meldeempfänger (analog) Laufen und Leobendorf
- 21 Pressluftatmer, Überdruck-
- 2 Pumpen, Kreisel-, Feuerlösch-
- 2 Pumpen, Schmutzwasser- (ab 1.200 l/min)
- 3 Pumpen, Schmutzwasser-, sonstige
- 9 Pumpen, Tauchmotor (TP 4/1, TP 8/1)
- 4 Rauchverschlüsse, mobil
- 1 Rettungssatz, hydraulisch
- 2 Rettungssatz, hydraulisch (schwer)
- 1 Sandsackabfüllanlage
- 1 Schneidgerät, schwer (Autogen, Plasma)
- 5 Sirenen
- 9 Sprechfunkanlagen, Fahrzeug-, MRT, tetra
- 31 Sprechfunkanlagen, Hand-, HRT, tetra
- 3 Sprechfunkanlage, ortsfest, 4m-Band
- 3 Tragkraftspritzen (TS, PFPN)
- 3 Wärmebildkameras

- 1 Werkzeugsatz „Schornstein“
- 1 Werkzeugsatz „Türöffnung“ (Sperrwerkzeug)
- 1 Zelt, Schnelleinsatz-

Aktive Dienstleistende (Stand 1/2019)

- 140 Mitglieder, davon
- 138 männliche Feuerwehr-Dienstleistende
- 2 weibliche Feuerwehr-Dienstleistende

Jugendgruppe (Stand 1/2019)

- 32 Feuerwehranwärter, davon
- 24 Feuerwehranwärter – männlich
- 8 Feuerwehranwärter – weiblich

- **Grund- und Mittelschule Laufen, Grundschule Leobendorf**

Schülerzahlen (Stichtag 01.10.):	2012	2013	2014	2015	2016	2017	2018	2019
Grundschule Laufen	155	159	129	121	132	112	136	155
Grundschule Leobendorf	77	84	84	94	96	97	94	84
Mittelschule Laufen-Saaldorf-Surheim	151	125	124	125	112	106	116	118
insgesamt:	383	368	337	340	340	315	346	357
davon aus Saaldorf-Surheim (Schulverband seit Sept. 2006)	66	51	51	46	41	35	40	76
davon aus Teisendorf (Schulverband seit Sept. 2010)	-	2	2	3	-	-	-	

- **Archiv**

- **Städtische Bücherei**

(7961 Bücher/Bände, 404 Hörspiel-Kassetten/CD's/DVD's, 27 Spiele, 120 Zeitungen/Zeitschriften)

Zahl der Leser:

	2012	2013	2014	2015	2016	2017	2018	2019
Kinder u. Jugendliche	206	215	233	230	227	226	237	267
Erwachsene	267	250	258	245	265	249	240	268
zusammen	473	465	491	475	492	475	477	535

- **9 Kinderspielplätze und 1 Skateranlage** (derzeit abgebaut)

- **Jugendtreff „twentytwo“**, Kohlhaasstraße 4

- **Haus für Kinder**, Pfaffinger Straße 3 (181 genehmigte Betreuungsplätze; davon 75 Kindergarten, 36 Kinderkrippe und 70 Kinderhort)

- **3 Sportplätze in Laufen, 2 Sportplätze in Leobendorf**

- **Stadtpark**

- **Alter Friedhof** (Denkmal/Park)

- **Bauhof**

- Fahrzeuge/Anhänger

- MAN LKW (Baujahr 2003)

- Fendt Geräteträger (Baujahr 1991)

- Holder (Baujahr 2005)

- Renault Kastenwagen (Baujahr 2003) → wird überwiegend für Wasserwerk verwendet

- Teleskoplader (Baujahr 2007)

- Piaggio Kleintransporter (Baujahr 2008)

- Piaggio Kleintransporter (Baujahr 2012)

- VW-Caddy (Baujahr 2010) → wird als Hausmeisterfahrzeug verwendet

- Kärcher Allzweckfahrzeug (Baujahr 2012)

- Kubota (Baujahr 2013)

- Renault Kangoo (Baujahr 2012) → Elektrofahrzeug Bauhofleiter

- Hako 1600 (Baujahr 2015)

- Ford Pritschenwagen (Baujahr 2016)

- Ford Pritschenwagen (Baujahr 2014) → wird überwiegend für Kanal verwendet

- Wörmann Kipper LF-SL 13 (Baujahr 1997)

- Anhänger f. Generator LF-SL 14 (Baujahr 1988)

- Harbeck LF-SL 16 (Baujahr 1997)

- Bagger Komatsu (Baujahr 2017)

- **Straßen- und Wegenetz** (68,032 km, davon Ortsstraßen 21,881 km und Gemeindeverbindungsstraßen 46,151 km)

- **Tiefgaragen Briouder Platz und Rathausplatz**

- **Abwasseranlage**

80,608 km Hauptnetz, 11,549 km Hausanschlussleitungen, 2.647 Schächte, 17 Pumpwerke, 5

Regenüberläufe, 8 Regenüberlaufbecken bzw. Stauraumsammler, 2 Regenrückhaltebecken, 4 Düker

- **Schlachthof**

Schlachtzahlen	2013	2014	2015	2016	2017	2018	2019
Rinder	206	196	162	154	152	133	135
Kälber	18	20	8	15	17	18	20
Schweine	2.236	1.914	1.144	1.098	1.086	1.073	1.026
Kleintiere	171	207	210	263	257	245	266
Insgesamt	2.631	2.337	1.524	1.530	1.512	1.469	1.447

- **Städt. Friedhof** (975 vergebene Grabstätten, davon 182 Einzel-, 645 Doppel-, 21 Dreifach- und 127 Urnen-Erdgräber; 1 Urnenwand mit 12 vierfach-Kammern (alle vergeben, 8 davon belegt) und 24 zweifach-Kammern (alle vergeben, 8 davon belegt); 1 anonymer Urnenhain m. 169 Urnen; 7 Baumgräber mit 10 Urnen und 72 freien Urnenstellen, 1 Gedenkstätte-Priestergrab; 1 Internierten-Gedenkstätte; 387 freie Grabstätten innerhalb der Grabfelder, davon 192 Einzel-, 159 Doppel-, 4 Dreifach- und 32 Urnen-Erdgräber; zusätzlich 1 komplett freies Erd- und 1/3 Urnengräberfeld). 1 Leichenhaus, 1 Aussegnungshalle, 1 Leichenwagen (Mercedes Vito, Baujahr 2003), 1 Leiber-Traktor, 1 Anhänger, 1 Bagger (Baujahr 2017)

- **Touristikbüro**

	2013	2014	2015	2016	2017	2018
Übernachtungen	28.004	29.608	25.620	28.657	27.435	27.245

- **Altes Rathaus** („Bürgerhaus“ für verschiedene Vereine, VHS, Stadtkapelle, Trauungssaal)
- **Stadtbus** (VW-Crafter, Baujahr 2011)
- **Salzachhalle** (526 Sitzplätze in der Salzachhalle; 80 Sitzplätze in der Kleinkunsthöhne)
- **Wasserversorgung**
 1.928 Hausanschlüsse, 81,104 km Wasserhauptleitungen und 43,492 km Wasserhausanschlussleitungen, 1.945 Wasserzähler
 Bauliche Anlagen
 1 Brunnen in Lauterbrunn
 1 Brunnen in Lauterbrunn (noch nicht ausgebaut)
 1 Hochbehälter in Froschham (Fassungsvermögen 2 x 500 m³)
 1 Hochbehälter in Froschham (Fassungsvermögen 2 x 1.000 m³)
 1 Druckerhöhung Hochzone Laufen, Druckzone Leobendorf
 1 Druckanlage in Röderberg
 1 Druckminderung Gastag

Wasserverbrauch

	2015	2016	2017	2018	2019
Wasserverkauf	359.505 m ³	354.805 m ³	350.705 m ³	376.958 m ³	379.458 m ³
Eigenverbrauch vor Verteilernetz	1.780 m ³	1.570 m ³	1.254 m ³	979 m ³	*
Eigenverbrauch im Verteilernetz	3.525 m ³	3.355 m ³	3.255 m ³	3.105 m ³	*
	364.810 m³	359.730 m³	355.214 m³	381.042 m³	*

* Zahlen liegen derzeit nicht vor

Wasserförderung und Zukauf

	2015	2016	2017	2018	2019
Lauterbrunn (Brunnen II)	335.688 m ³	226.348 m ³	334.473 m ³	280.599 m ³	335.855 m ³
Surgruppe (Zukauf)	52.163 m ³	165.455 m ³	79.039 m ³	144.332 m ³	134.666 m ³
	387.851 m³	391.803 m³	413.512 m³	424.931 m³	470.521 m³

- **Städtische Gebäude**
 - Gordian-Guckh-Straße 4 (Unteres Stadttor)
 - Gordian-Guckh-Straße 6 (Schlachthof, Wohnungen)
 - Bahnhofstraße 3 (Wohnungen)
 - Schloßstraße 11 (Oberes Stadttor, Wohnung)
 - Steinbach 17 (ehem. Friedhofswärter-Wohnung)
 - Bahnhofstraße 42 (Bahnhof)
 - Steinbach 18 (Leichenhaus/Aussegnungshalle)
 - Bauhofstraße 1 (Wohnung, Bauhof)
 - Bauhofstraße 4 (Feuerwehrhaus)

2. Bevölkerungsbewegungen

Die offiziellen Zahlen des Bayerischen Landesamtes für Statistik und Datenverarbeitung weisen folgende Entwicklung der Einwohnerzahlen in Laufen aus:

	2014	2015	2016	2017	2018	2019
Einwohner 31.12.	6.852	6.954	7.109	7.169	7.192	*
Lebendgeborene	53	46	61	63	68	*
Verstorbene	74	89	81	75	75	*
Zugezogene	520	546	491	482	520	*
Weggezogene	486	401	316	410	489	*

Standesamtsbezirk Laufen

Geburten in Laufen	1	0	1	1	3	1
Eheschließungen in Laufen	38	40	40	58	65	54
Sterbefälle in Laufen	36	52	41	36	44	46

3. Die Steuerkraft der Stadt Laufen

Die Steuerkraft einer Gemeinde gibt Auskunft darüber, wie viele Steuermittel die Gemeinde aufbringen kann, um ihren Ausgabenbedarf selbst zu decken.

Für die Festsetzung der Steuerkraftzahlen 2020 sind die Ist-Einnahmen 2018 und die für 2018 festgesetzten Realsteuerhebesätze maßgebend (Gewerbesteuer- und Grundsteuergrundbeträge 2019):

Die nachfolgende Übersicht zeigt die Entwicklung der letzten Jahre:

	2017	2018	2019	2020
Steuerkraft der Stadt	4.782.283 €	4.680.404 €	4.879.408 €	5.521.357 €
pro Einwohner der Stadt	688 €	658 €	680 €	768 €
pro Einwohner im Landesdurchschnitt	1.106 €	1.170 €	1.230 €	1.309 €
Rangziffer der Stadt Laufen (bezogen auf €/Einwohner)				
im Landkreis BGL (gesamt 15 Gemeinden)	9	12	13	11
im Bezirk Oberbayern (gesamt 497)	407	464	473	447
in Bayern (gesamt 2.031)	1.153	1.507	1.609	1.432

4. Entwicklung der Kassenlage

Kassenbestand zum 31.12.2019: 3.514.214,55 €

Der Kassenkredit zur Kassenbestandsverstärkung wurde 2019 nie in Anspruch genommen.

Dieses Jahr muss der Kassenkredit wieder in Anspruch genommen werden, um die Kassenliquidität zur rechtzeitigen Leistung ihrer Ausgaben zu sichern. Der Höchstbetrag der Kassenkredite im Haushaltsjahr 2020 beläuft sich auf **2.300.000 €** (§ 5 Haushaltssatzung).

5. Verschuldung / Entwicklung der Schulden

Die Schuldenentwicklung der Stadt Laufen in den letzten Jahren:

	zum 31.12.2016	zum 31.12.2017	zum 31.12.2018	zum 31.12.2019
Schulden insgesamt	6.589.345 €	8.712.176 €	8.380.033 €	7.903.603 €
Einwohnerzahl der Stadt Laufen	7.109	7.169	7.192	7.255 (Stand 30.06.19)
Pro-Kopf-Verschuldung der Stadt (in €/Einwohner)	927	1.215	1.165 €	1.089 €

Zum Vergleich:

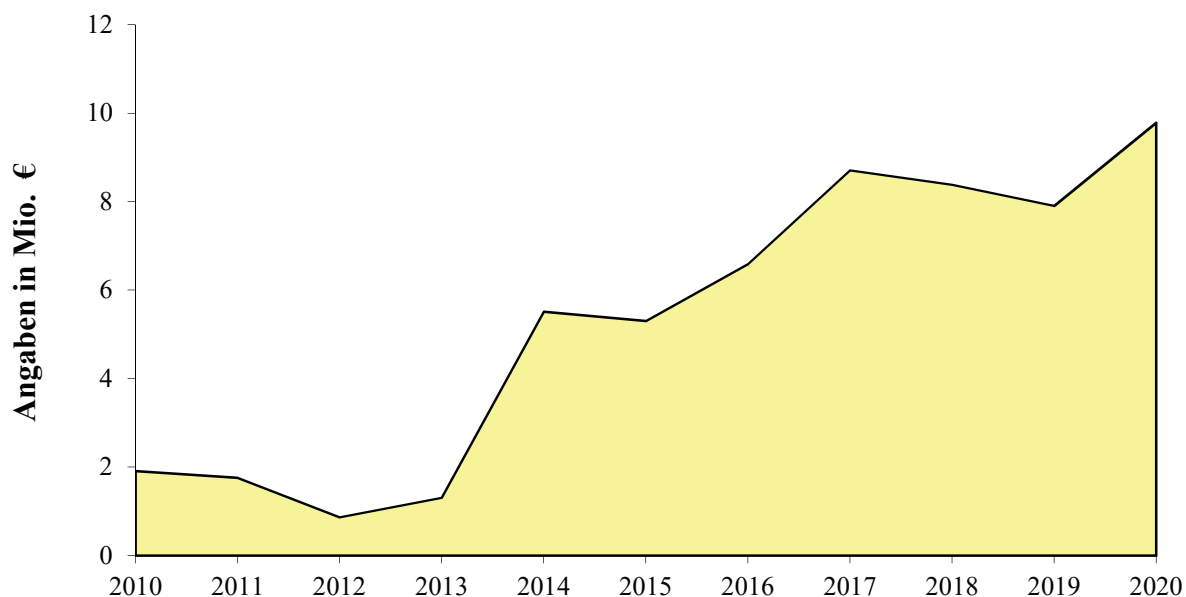
Landesdurchschnitt in Bayern (in €/5.000-10.000 Einwohner)	731	695	663 €
---------------------------------------------------------------	-----	-----	-------

Im Haushaltsjahr 2020 wird mit einer Kreditaufnahme in Höhe von 2.331.500 € gerechnet. Die Kreditermächtigung in Höhe von 100.000 € aus dem Haushaltsjahr 2019 ist in dieser Summe enthalten. Bei der Veranschlagung muss zwischen rentierlichen und unrentierlichen Schulden unterschieden werden. Rentierlich bedeutet, dass die Kredite für Maßnahmen aufgenommen werden, die über Gebühren oder ähnliche Entgelte refinanziert werden (z. B. Wasserversorgung, Abwasserbeseitigung). Unrentierliche Kredite werden für Maßnahmen aufgenommen, die im Rahmen des Gesamtdeckungsprinzips durch allgemeine Einnahmen wie Steuern finanziert werden (z. B. Neubau Feuerwehrgerätehaus, Städtebauförderung, Straßenbau). Die rentierlichen Schulden belaufen sich im Haushaltsjahr 2020 auf ca. 2 Mio. €.

Der Schuldenstand der Stadt Laufen steigt bis zum Jahresende 2020 voraussichtlich auf 9.785.103 € an. Die Pro-Kopf-Verschuldung wird somit nach der Haushaltsplanung zum Ende 2020 voraussichtlich etwa bei 1.340 € je Einwohner liegen.

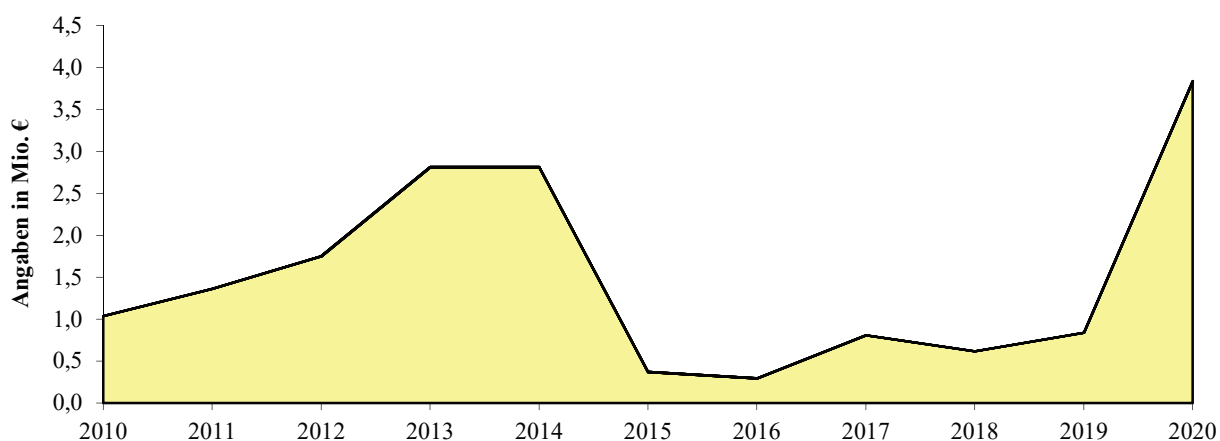
Jahr	Schulden Anfangsstand	Neuaufnahme	Tilgung	Schulden Endstand
2012	931.889 €	0 €	63.632 €	868.257 €
2013	868.257 €	500.000 €	58.107 €	1.310.150 €
2014	1.310.150 €	4.350.000 €	150.395 €	5.509.755 €
2015	5.509.755 €	0 €	211.920 €	5.297.835 €
2016	5.297.835 €	1.600.000 €	308.490 €	6.589.345 €
2017	6.589.345 €	2.550.000 €	427.169 €	8.712.176 €
2018	8.712.176 €	200.000 €	532.143 €	8.380.033 €
2019	8.380.033 €	0 €	476.430 €	7.903.603 €
2020	7.903.603 €	2.331.500 €	450.000 €	9.785.103 €

	2017	2018	2019	2020
Zinsen	72.876,61 €	79.221,71 €	74.369,19 €	70.000,00 €
- Zinszuschüsse vom Land	0,00 €	0,00 €	0,00 €	0,00 €
Zinsleistungen Stadt Laufen	72.876,61 €	79.221,71 €	74.369,19 €	70.000,00 €

Schuldenstand der Stadt Laufen – jeweils zum Jahresende**6. Stand der Rücklagen** (endgültiges Rechnungsergebnis 2019 liegt noch nicht vor)Allgemeine Rücklage (Soll-Überschuss)

Stand der Soll-Rücklage am 01.01.2019	839.726,02 €
+ Zuführung zur allg. Rücklage 2019	3.000.000,00 €
<hr/>	
vorl. Stand der Soll-Rücklage am 31.12.2019	3.839.726,02 €
- Entnahme aus allg. Rücklage 2020	3.500.000,00 €
<hr/>	
Vorl. Stand der Soll-Rücklage am 31.12.2020	339.726,02 €

Im Haushaltsjahr 2021 wird es nur noch eine Mindestrücklage geben.

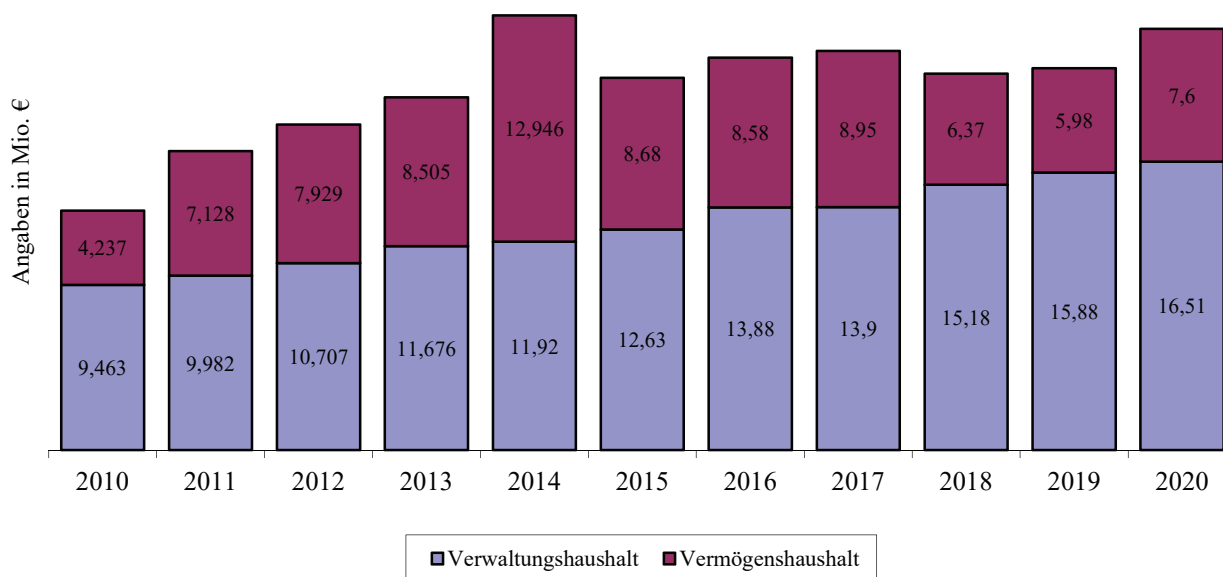
Rücklagenstand zum Jahresbeginn„Sozialfond“-Rücklage

Stand der Soll-Rücklage am 01.01.2019	34.637,60 €
- Entnahme aus Rücklage „Sozialfond“	2.031,20 €
<hr/>	
Stand der Rücklage „Sozialfond“ am 31.12.2019	32.606,40 €

7. Entwicklung des Haushaltsvolumens

Das Volumen des Haushalts 2020 weist gegenüber dem Vorjahr folgende Veränderung auf:

	Haushaltsansatz 2019	Haushaltsansatz 2020	Veränderung gegenüber dem Vorjahr	
Verwaltungshaushalt	15.874.000 €	16.511.000 €	+ 637.000 €	+ 4,01 %
Vermögenshaushalt	5.979.000 €	7.603.000 €	1.624.000 €	27,16 %
Gesamthaushalt	21.853.000 €	24.114.000 €	2.261.000 €	10,35 %



Laufen, 10.02.2020

i. A.

Mühlbacher

Mühlbacher Elisabeth

Gesamtplan für das Haushaltsjahr 2020

1. Zusammenfassung der Einnahmen, Ausgaben und Verpflichtungsermächtigungen

- in EUR -

Gesamtplan für das Haushaltsjahr 2020

Einzelplan		Haushaltsansatz				Ergebnisse der Jahresrechnung 2018		
		Haushaltsjahr 2020		Vorjahr 2019				
Nr.	Bezeichnung	Einnahmen EUR	Ausgaben EUR		Einnahmen EUR	Ausgaben EUR	Einnahmen EUR	Ausgaben EUR
1	2	3	4	5	6	7	8	9
	Verwaltungshaushalt							
0	Allgemeine Verwaltung	382.400	2.012.350		357.450	1.888.600	385.401,83	1.748.187,31
1	Öffentliche Sicherheit und Ordnung	75.200	349.100		20.800	359.000	40.056,16	272.924,16
2	Schulen	219.700	678.750		219.800	574.750	232.571,90	561.546,14
3	Wissenschaft, Forschung, Kulturpflege	168.750	501.300		291.300	644.000	172.770,78	465.576,47
4	Soziale Sicherung	1.332.000	2.659.500		1.120.100	2.086.450	970.225,90	1.917.635,24
5	Gesundheit, Sport, Erholung	88.900	372.800		85.400	344.050	81.209,22	354.189,79
6	Bau- und Wohnungswesen, Verkehr	514.000	1.581.050		488.600	1.494.050	516.533,91	1.315.824,23
7	Öffentliche Einrichtungen, Wirtschaftsförderung	1.783.900	2.594.500		1.843.500	2.561.100	2.231.465,09	2.546.160,24
8	Wirtschaftliche Unternehmen, allgemeines Grund- und Sondervermögen	1.308.350	1.255.650		1.277.350	1.140.500	1.401.017,59	1.056.405,72
9	Allgemeine Finanzwirtschaft	10.637.800	4.506.000		10.169.700	4.781.500	10.292.962,80	6.085.765,88
0-9	Zusammen	16.511.000	16.511.000		15.874.000	15.874.000	16.324.215,18	16.324.215,18

Gesamtplan für das Haushaltsjahr 2020

Einzelplan		Haushaltsansatz					Ergebnisse der Jahresrechnung	
		Haushaltsjahr 2020			Vorjahr 2019		2018	
Nr.	Bezeichnung	Einnahmen EUR	Ausgaben EUR	Verpfl.-Erm. EUR	Einnahmen EUR	Ausgaben EUR	Einnahmen EUR	Ausgaben EUR
1	2	3	4	5	6	7	8	9
	Vermögenshaushalt							
0	Allgemeine Verwaltung	0	82.500	0	0	75.500	0,00	110.071,51
1	Öffentliche Sicherheit und Ordnung	14.000	251.000	500.000	1.424.000	222.000	572.950,00	921.119,75
2	Schulen	30.000	832.000	0	0	204.500	0,00	32.643,01
3	Wissenschaft, Forschung, Kulturpflege	0	338.000	0	0	110.500	22.000,00	38.432,64
4	Soziale Sicherung	0	162.000	200.000	0	94.000	0,00	28.133,57
5	Gesundheit, Sport, Erholung	0	29.500	0	0	46.500	0,00	35.355,93
6	Bau- und Wohnungswesen, Verkehr	245.500	1.788.000	150.000	856.000	2.116.000	5.402,02	696.317,24
7	Öffentliche Einrichtungen, Wirtschaftsförderung	499.000	2.373.000	350.000	1.341.500	1.984.500	259.160,86	924.877,09
8	Wirtschaftliche Unternehmen, allgemeines Grund- und Sondervermögen	325.500	1.296.000	100.000	97.000	625.000	471.747,73	648.392,89
9	Allgemeine Finanzwirtschaft	6.489.000	451.000	0	2.261.000	501.000	2.860.944,37	756.861,35
0-9	Zusammen	7.603.000	7.603.000	1.300.000	5.979.500	5.979.500	4.192.204,98	4.192.204,98
	Gesamthaushalt	24.114.000	24.114.000	1.300.000	21.853.500	21.853.500	20.516.420,16	20.516.420,16

*** Ende der Liste "Zusammenfassung der Einnahmen und Ausgaben" ***

Einzelpläne für das Haushaltsjahr 2020

Verwaltungshaushalt

- in EUR -

A. Verwaltungshaushalt - Einzelpläne

Gemeinde **1 Stadt Laufen**
 Einzelplan **0 Allgemeine Verwaltung**
 Abschnitt **00 Gemeindeorgane**
 U-Abschnitt **0000 Gemeindeorgane**

Haushaltsstelle		Haushaltsansatz		Ergebnis der Jahresrechnung	Erläuterungen
Nr.	Bezeichnung	2020	2019	2018	Sonst. Amt DVM Vermerk
1	2	EUR	EUR	EUR	6
	Einnahmen				
.1660	Erstattung von Ausgaben des Verw.-HH (z. B. Sparkasse)	5.500	5.000	5.677,30	1
.1670	Erstattungen von Ausgaben des VerwHH - private Unternehmen -	100	150	150,00	1
.2600	Bußgelder	0	0	0,00	1
	Einnahmen	5.600	5.150	5.827,30	
	Ausgaben				
.4000	Aufwendungen für ehrenamtliche Tätigkeit	8.400	8.400	8.255,00	2
.4010	Entschädigung für sonstige ehrenamtliche Tätigkeit (Sitzungsgeld)	22.000	18.000	15.687,00	2
.4030	Reisekosten, Ersatz von Auslagen f. Bürgermeister und ehrenamtl. Tätigkeit	3.000	3.000	2.435,37	2
.4100	Dienstbezüge des berufsmäßigen 1. Bürgermeisters	106.000	103.000	99.306,26	2
.4110	Versorgungsrücklage	0	0	0,00	2
.4300	Beiträge zur Versorgungskasse für den hauptamtlichen Bürgermeister	51.000	50.000	49.727,48	2
.4400	Sozialversicherung ehrenamtl. Bgm	1.500	1.500	1.524,02	2
.4500	Beihilfen, Unterstützungen und dergl. für berufsmäßige Bürgermeister	6.000	4.600	4.532,52	2
.6300	Städtepartnerschaften und Ortspartnerschaften	5.000	7.500	1.558,95	1
.6301	weitere Verwaltungs- und Betriebsausg. (Bürgerversammlung)	3.000	3.000	2.225,30	1
.6510	Bücher und Zeitschriften	500	500	0,00	1
.6600	Verfügungsmittel des Bürgermeisters	6.500	6.500	6.034,92	1
	Ausgaben	212.900	206.000	191.286,82	
	UAB 0000 Zu-/Überschuss	-207.300	-200.850	-185.459,52	
	Einnahmen	5.600	5.150	5.827,30	
	Ausgaben	212.900	206.000	191.286,82	
	AB 00 Zu-/Überschuss	-207.300	-200.850	-185.459,52	

Gemeinde **1 Stadt Laufen**
 Einzelplan **0 Allgemeine Verwaltung**
 Abschnitt **02 Hauptverwaltung**
 U-Abschnitt **0200 Hauptverwaltung**

Haushaltsstelle		Haushaltsansatz		Ergebnis der Jahresrechnung	Erläuterungen
Nr.	Bezeichnung	2020	2019	2018	Sonst. Amt DVM Vermerk
1	2	EUR	EUR	EUR	6
	Einnahmen				
.1000	Verwaltungsgebühren (einschl. Ersatz von besonderen Auslagen etc.)	65.000	55.000	63.243,27	13
.1100	Benutzungsgebühren und ähnliche Entgelte	100	100	6,74	1
.1300	Einnahmen aus Verkauf (Verk. von bewegl. Sachen z. B. Vordrucke etc.)	100	100	1.097,00	1
.1500	Sonstige Verwaltungs- und Betriebseinnahmen	0	0	0,00	1
.1690	Innere Verrechnungen	251.500	249.000	249.964,00	3
.1693	Innere Verrechnung (Vergütung Bauhof, Wasserwerk, Kanal, Anlagen usw.)	1.000	1.000	0,00	3
	Einnahmen	317.700	305.200	314.311,01	
	Ausgaben				
.4100	Beamtenbezüge	106.000	103.000	94.219,16	2
.4110	Versorgungsrücklage	0	0	0,00	2
.4140	Tarifbeschäftigte	609.000	545.000	516.680,22	2
.4160	Beschäftigungsentgelte und dergl.	3.500	2.800	2.853,05	2
.4300	Beiträge zu Versorgungskassen Beamte	100.000	97.000	100.343,68	2
.4340	Beiträge zu Versorgungskassen Tarifbeschäftigte	48.000	41.000	43.271,56	2
.4360	Beiträge zur Versorgungskammer geringfügig Beschäftigte	0	0	0,00	2
.4380	Beiträge zur Versorgungskasse Geringverdiener	50	0	33,59	2
.4440	Beiträge zur gesetzl. Sozialversicherung Tarifbeschäftigte	122.000	100.000	100.094,40	2
.4460	Arb. Geb. Ant. z. Sozvers. Bes 4	0	0	0,00	2
.4480	Beiträge z. gesetzl. Sozialversicherung -Sonstige-	1.000	800	871,89	2
.4500	Beihilfen, Unterstützungen und dergl. f. Beamte und Tarifbeschäftigte	29.000	25.000	24.691,98	2
.5200	Geräte, Ausrüstungs- und Ausstattungsgegenstände	1.000	1.000	1.220,11	1
.6320	sonst. Betriebsaufwand (Vordrucke für vorl. Reisepässe, Folien für Pässe)	2.100	1.200	1.657,22	13
.6321	Öffentlichkeitsarbeit	22.000	6.000	1.729,75	1
.6322	EDV-Kosten an Dritte (Software): Meso, komunaNet usw. (früher 1100.6300)	23.500	23.500	15.458,60	5
.6360	weitere Verwa.- u. Betriebsausg: Pässe Ausweise Bundesdruckerei (früher 02.67)	30.000	24.000	26.975,40	13
.6370	Sachbedarf für EDV (Toner, Tintenpatronen)	1.300	1.300	1.110,71	5
.6400	Steuern, Versicherungen, Schadensfälle Haftpflicht-, Rechtsschutzvers. u.dergl.	67.000	65.000	63.499,77	4
.6500	Bürobedarf	5.500	5.500	4.605,46	1
.6510	Bücher und Zeitschriften	20.000	15.000	15.453,08	1

Gemeinde **1 Stadt Laufen**
 Einzelplan **0 Allgemeine Verwaltung**
 Abschnitt **02 Hauptverwaltung**
 U-Abschnitt **0200 Hauptverwaltung**

Haushaltsstelle		Haushaltsansatz		Ergebnis der Jahresrechnung	Erläuterungen
Nr.	Bezeichnung	2020	2019	2018	Sonst. Amt DVM Vermerk
1	2	3	4	5	6
		EUR	EUR	EUR	
.6530	Öffentliche Bekanntmachungen	5.000	3.500	3.662,13	1
.6531	Stadtnachrichten (früher 0200.6500)	13.000	13.000	12.793,49	1
.6540	Dienstreisen (Fahrtkosten, Tagegelder u. dergl.)	4.000	4.500	4.128,67	2
.6550	Sachverständigen-, Gerichts- und ähnliche Kosten	35.000	35.000	1.228,53	1
	<i>2020: Überörtliche Prüfung BKPV</i>				
.6580	Sonstige Geschäftsausgaben (Ehrungen, Feste, Kranzspenden und dergl.)	5.500	5.000	5.319,40	1
.6610	Mitgliederbeiträge an Vereine, Verbände	13.500	11.000	10.813,17	1
.6701	Erstattung an d. Bund: Führungszeugnisse Gewerbezentralregister	1.500	1.000	2.158,24	13
.6710	Erstattung an das Land: Fischereiabgabe	2.000	2.500	2.087,00	13
.6793	Innere Verrechnung (Bauhof, Wasserwerk, Kanal, Anlagen usw.)	0	0	0,00	3
	Ausgaben	1.270.450	1.132.600	1.056.960,26	
	UAB 0200 Zu-/Überschuss	-952.750	-827.400	-742.649,25	
	Einnahmen	317.700	305.200	314.311,01	
	Ausgaben	1.270.450	1.132.600	1.056.960,26	
	AB 02 Zu-/Überschuss	-952.750	-827.400	-742.649,25	

Gemeinde **1 Stadt Laufen**
 Einzelplan **0 Allgemeine Verwaltung**
 Abschnitt **03 Finanzverwaltung**
 U-Abschnitt **0300 Finanzverwaltung**

Haushaltsstelle		Haushaltsansatz		Ergebnis der Jahresrechnung	Erläuterungen
Nr.	Bezeichnung	2020	2019	2018	Sonst. Amt DVM Vermerk
1	2	EUR	EUR	EUR	6
	Einnahmen				
.1000	Mahngebühren	2.500	2.500	1.959,42	4
.1500	Sonst. Verwaltungs- u. Betriebseinn.,z.	100	100	10,00	4
	B. nicht aufgeklärte Kassenüberschüsse				
.2610	Säumniszuschläge, Stundungs-, Verzugs- und Prozeßzinsen, Beitreibungsgebühren	25.000	15.000	30.887,11	4
	Einnahmen	27.600	17.600	32.856,53	
	Ausgaben				
.4100	Beamtenbezüge	0	0	0,00	2
.4110	Versorgungsrücklage	0	0	0,00	2
.4140	Tarifbeschäftigte	95.000	109.000	104.684,38	2
.4300	Beiträge zu Versorgungskassen Beamte	0	0	0,00	2
.4340	Beiträge zu Versorgungskassen Tarifbeschäftigte	10.000	8.500	8.529,59	2
.4440	Beiträge zur gesetzl. Sozialversicherung Tarifbeschäftigte	23.500	23.500	21.238,99	2
.4500	Beihilfen, Unterstützungen und dergl. Beihilfeversicherung	7.200	6.500	6.376,32	2
.5200	Geräte, Ausstattungs- und Ausrüstungsgegenstände,	1.500	1.500	152,12	3
.5300	Mieten und Pachten (Anmietung EC-Kartenterminal)	600	600	545,97	4
.6322	EDV-Kosten an Dritte (Software): Cipkom (früher: 1100.6300)	10.000	9.500	5.880,97	5
.6370	Sachbedarf für EDV-Anlagen (Toner, Tintenpatronen)	700	700	626,61	5
.6400	Steuern, Versicherungen, Schadensfälle (Kassen- und Maschinenversich.)	7.400	7.400	7.376,41	4
.6500	Bürobedarf	500	500	127,12	1
.6510	Bücher und Zeitschriften	2.000	2.000	1.920,77	1
.6520	Postgebühren, GEZ	0	0	0,00	1
.6550	Sachverständigen-, Gerichts- und sonst. Kosten	1.000	1.000	186,00	3
.6580	Sonstige Geschäftsausgaben <i>2020: Umstellung "digitale Rechnungen"</i>	5.000	5.000	1.522,43	4
.6610	Mitgliedsbeiträge an Vereine, Verbände und dergl. (Bayer. Prüfungsverband)	2.900	2.800	2.727,29	3
.6620	Vermischte Ausgaben	100	100	0,00	3
.8400	Zinsen für Gewerbesteuerrückzahlungen	2.000	2.000	1.154,75	2
	Ausgaben	169.400	180.600	163.049,72	
	UAB 0300 Zu-/Überschuss	-141.800	-163.000	-130.193,19	
	Einnahmen	27.600	17.600	32.856,53	
	Ausgaben	169.400	180.600	163.049,72	
	AB 03 Zu-/Überschuss	-141.800	-163.000	-130.193,19	

A. Verwaltungshaushalt - Einzelpläne

Gemeinde **1 Stadt Laufen**
 Einzelplan **0 Allgemeine Verwaltung**
 Abschnitt **05 Besondere Dienststellen der allgemeinen Verwaltung**
 U-Abschnitt **0500 Standesamt**

Haushaltsstelle		Haushaltsansatz		Ergebnis der Jahresrechnung	Erläuterungen
Nr.	Bezeichnung	2020	2019	2018	Sonst. Amt DVM Vermerk
1	2	EUR	EUR	EUR	6
	Einnahmen				
.1000	Standesamtsgebühren	14.000	12.000	15.462,95	11
.1300	Einnahmen aus Verkauf	0	0	0,00	11
	Einnahmen	14.000	12.000	15.462,95	
	Ausgaben				
.4100	Beamtenbezüge	65.700	64.000	61.958,87	2
.4110	Versorgungsrücklage	0	0	0,00	2
.4300	Beiträge zu Versorgungskassen Beamte	49.000	48.500	48.229,43	2
.4500	Beihilfen, Unterstützungen und dergl.	13.000	11.500	11.362,29	2
.5200	Geräte, Ausstattungs- und Ausstattungsgegenstände	500	500	415,55	11
.5600	Besondere Aufwendungen für Bedienstete (Aus- und Fortbildung, Reisekosten)	500	500	29,50	2
.6322	EDV-Kosten an Dritte (Software): (früher 1100.6300)	7.000	7.000	6.326,79	5
.6370	Sachbedarf für EDV-Anlagen (Toner, Tintenpatronen)	800	800	373,93	5
.6500	Bürobedarf	100	100	143,48	1
.6510	Bücher und Zeitschriften	1.500	1.500	1.472,92	1
.6520	Postgebühren, GEZ	200	200	0	1
.6580	Sonstige Geschäftsausgaben (Sekt, Blumen für Trauungen)	300	200	213,45	11
.6610	Mitgliedsbeitrag an Fachverband	100	100	80,00	11
	Ausgaben	138.700	134.900	130.606,21	
	UAB 0500 Zu-/Überschuss	-124.700	-122.900	-115.143,26	

Gemeinde **1 Stadt Laufen**
 Einzelplan **0 Allgemeine Verwaltung**
 Abschnitt **05 Besondere Dienststellen der allgemeinen Verwaltung**
 U-Abschnitt **0520 Wahlen**

Haushaltsstelle		Haushaltsansatz		Ergebnis der Jahresrechnung	Erläuterungen
Nr.	Bezeichnung	2020	2019	2018	Sonst. Amt DVM Vermerk
1	2	EUR	EUR	EUR	6
	Einnahmen				
.1600	Erstattung vom Bund	0	0	1.466,50	1
.1610	Erstattung vom Land	0	5.000	3.334,32	1
.1620	Erstattungen Landkreis	5.000	0	0	1
	Einnahmen	5.000	5.000	4.800,82	
	Ausgaben				
.4000	Aufwendungen für ehrenamtliche Tätigkeit	4.000	2.200	2.120,00	2
.5200	Geräte, Ausrüstungs- und Ausstattungsgegenstände	3.000	500	139,35	1
.6322	EDV-Kosten an Dritte (Software): früher 1100.6300	7.000	1.500	495,20	5
.6400	Steuern, Versicherungen, Schadensfälle	300	300	67,50	4
.6500	Bürobedarf	9.000	3.000	2.735,03	1
.6510	Bücher und Zeitschriften	2.000	1.000	489,57	1
.6520	Postgebühren, GEZ	7.000	1.500	1.469,07	1
.6620	Vermischte Ausgaben	6.000	200	2.570,40	1
	Ausgaben	38.300	10.200	10.086,12	
	UAB 0520 Zu-/Überschuss	-33.300	-5.200	-5.285,30	
	Einnahmen	19.000	17.000	20.263,77	
	Ausgaben	177.000	145.100	140.692,33	
	AB 05 Zu-/Überschuss	-158.000	-128.100	-120.428,56	

Gemeinde **1 Stadt Laufen**
 Einzelplan **0 Allgemeine Verwaltung**
 Abschnitt **06 Einrichtungen für die gesamte Verwaltung**
 U-Abschnitt **0600 Gesamtverwaltung**

Haushaltsstelle		Haushaltsansatz		Ergebnis der Jahresrechnung	Erläuterungen
Nr.	Bezeichnung	2020	2019	2018	Sonst. Amt DVM Vermerk
1	2	EUR	EUR	EUR	6
	Einnahmen				
.1400	Mieten und Pachten einschließlich Nebenkosten	9.000	9.000	8.854,16	1 a
.1500	Sonstige Verwaltungs- und Betriebseinnahmen	0	0	138,06	1
.1692	Innere Verrechnungen (Miete)	3.500	3.500	3.151,00	3
.1693	Innere Verrechnung (Vergütung Bauhof, Wasserwerk, Kanal, Anlagen usw.)	0	0	0,00	3
	Einnahmen	12.500	12.500	12.143,22	
	Ausgaben				
.4110	Versorgungsrücklage	0	0	0,00	2
.4140	Tarifbeschäftigte	0	42.500	35.200,53	2
.4160	Beschäftigungsentgelte (Aushilfen)	0	0	0,00	2
.4210	Versorgungsrücklage	0	0	0,00	2
.4300	Beiträge zu Versorgungskassen Beamte	0	0	0,00	2
.4340	Zusatzversorgung	0	3.500	2.810,32	2
.4440	Beiträge zur gesetzl. Sozialversicherung Tarifbeschäftigte	0	8.000	7.017,49	2
.4500	Beihilfen, Unterstützungen und dergl.	0	0	0,00	2
.5000	Unterhalt der Grundstücke und baulichen Anlagen (Rathaus)	5.000	5.000	3.951,16	1
.5001	Unterhalt Gebäude (Büro's) <i>0600.5001: 5.000 €</i> <i>0600.5201: 20.000 € für Renovierung Büroräume (jährlich 25.000 €)</i>	5.000	5.000	1.261,46	1
.5200	Geräte, Ausrüstungs- und Ausstattungsgegenstände	1.500	1.500	1.809,74	1
.5201	Geräte und Ausstattungsgegenstände (Bürorenovierung)	20.000	20.000	11.633,83	1
.5202	Geräte und Ausstattungsgegenstände EDV	9.000	10.000	7.084,88	5
.5400	Bewirtschaftung der Grundstücke und baulichen Anlagen	25.000	23.000	24.471,73	1
.5441	Strombezugskosten	9.000	9.000	10.608,39	1 a
.5500	Fahrzeugkosten	1.000	1.000	1.163,69	7
.5600	Besondere Aufwendungen für Bedienstete	500	300	300,00	1
.5690	sonstige besondere Aufwendungen (Betriebsarzt, Impfungen usw.)	2.000	2.000	1.379,66	2
.6300	Weitere Verwaltungs- u. Betriebsausgaben	13.000	13.000	12.631,61	1
.6370	Sachbedarf für EDV-Anlagen (Toner, Tintenpatronen)	5.000	5.000	3.571,88	5
.6400	Steuern, Versicherungen, Schadensfälle	2.700	2.100	1.995,10	4
.6520	Postgebühren, GEZ	13.000	11.000	11.427,43	1
.6523	Festnetzgebühren	5.000	4.500	3.915,07	5
.6524	Gebühren für Handy	3.000	3.000	2.809,07	1 a
.6550	Sachverständigenkosten	5.000	5.000	0,00	1
.6620	Vermischte Ausgaben	200	200	297,50	1

A. Verwaltungshaushalt - Einzelpläne

Gemeinde **1 Stadt Laufen**
 Einzelplan **0 Allgemeine Verwaltung**
 Abschnitt **06 Einrichtungen für die gesamte Verwaltung**
 U-Abschnitt **0600 Gesamtverwaltung**

Haushaltsstelle		Haushaltsansatz		Ergebnis der Jahresrechnung	Erläuterungen
Nr.	Bezeichnung	2020	2019	2018	Sonst. Amt DVM Vermerk
1	2	3	4	5	6
		EUR	EUR	EUR	
.6793	Innere Verrechnung (Bauhof, Wasserwerk, Kanal, Anlagen usw.)	35.000	28.000	36.886,65	3
	Ausgaben	159.900	202.600	182.227,19	
	UAB 0600 Zu-/Überschuss	-147.400	-190.100	-170.083,97	
	Einnahmen	12.500	12.500	12.143,22	
	Ausgaben	159.900	202.600	182.227,19	
	AB 06 Zu-/Überschuss	-147.400	-190.100	-170.083,97	

A. Verwaltungshaushalt - Einzelpläne

Gemeinde **1 Stadt Laufen**
 Einzelplan **0 Allgemeine Verwaltung**
 Abschnitt **08 Einrichtungen und Maßnahmen für Verwaltungsangehörige**
 U-Abschnitt **0800 Verwaltungsangehörige**

Haushaltsstelle		Haushaltsansatz		Ergebnis der Jahresrechnung	Erläuterungen
Nr.	Bezeichnung	2020	2019	2018	Sonst. Amt DVM Vermerk
		EUR	EUR	EUR	
1	2	3	4	5	6
	Einnahmen				
	Einnahmen	0	0	0,00	
	Ausgaben				
.4600	Personal-Nebenausgaben (Dienstfahrt- Fahrzeugversicherung, Betriebsausflug)	700	700	792,16	2
.5600	Besondere Aufwendungen für Bedienstete Lehrgänge, Fortbildung 3.000 € für Datenschutz	22.000	21.000	13.178,83	2
	Ausgaben	22.700	21.700	13.970,99	
	UAB 0800 Zu-/Überschuss	-22.700	-21.700	-13.970,99	
	Einnahmen	0	0	0,00	
	Ausgaben	22.700	21.700	13.970,99	
	AB 08 Zu-/Überschuss	-22.700	-21.700	-13.970,99	
	Einnahmen	382.400	357.450	385.401,83	
	Ausgaben	2.012.350	1.888.600	1.748.187,31	
	EP 0 Zu-/Überschuss	-1.629.950	-1.531.150	-1.362.785,48	

A. Verwaltungshaushalt - Einzelpläne

Gemeinde **1 Stadt Laufen**
 Einzelplan **1 Öffentliche Sicherheit und Ordnung**
 Abschnitt **11 Öffentliche Ordnung**
 U-Abschnitt **1100 Öffentliche Ordnung**

Haushaltsstelle		Haushaltsansatz		Ergebnis der Jahresrechnung	Erläuterungen
Nr.	Bezeichnung	2020	2019	2018	Sonst. Amt DVM Vermerk
1	2	EUR	EUR	EUR	6
	Einnahmen				
.1000	Verwarnungs- und Bußgelder	300	300	327,00	13
.1500	Sonstige Verwaltungs- und Betriebseinnahmen	200	300	1.069,57	14
.1501	Sonstige Verwaltungs- und Betriebseinnahmen (Feldgeschworene)	4.500	3.000	2.873,55	12
.1710	Zuweisungen und Zuschüsse für laufende Zwecke vom Land <i>Förderung Teilnehmergeinschaft Abtsee</i>	52.000	0	0,00	12
	Einnahmen	57.000	3.600	4.270,12	
	Ausgaben				
.4000	Aufwendungen für ehrenamtliche Tätigkeit (Feldgeschworene) (früher: 6300.6620)	4.500	3.000	2.735,03	12
.4140	Angestelltenvergütungen	12.000	11.500	11.049,28	2
.4340	Beiträge zu Versorgungskassen Angestellte	950	950	914,87	2
.4440	Beiträge zur gesetzl. Sozialversicherung Angestellte	2.500	2.200	2.243,61	2
.4500	Beihilfen, Unterstützungen und dergl.	0	0	0,00	2
.5000	Unterhalt der Grundstücke und baulichen Anlagen (Obdachlosen Wohncontainer)	1.500	500	1,57	14
.5200	Geräte, Ausrüstungs- und Ausstattungsgegenstände	500	500	546,09	14
.5600	Besondere Aufwendungen für Bedienstete (z. B. Feldgeschworene)	1.000	250	713,17	12
.6310	weitere Sachausgaben (Obdachlosenunterbringung)	200	200	290,37	14
.6322	EDV-Kosten an Dritte (Software): (früher 1100.6300)	1.000	1.000	0,00	5
.6380	Agenda 21, Fairtrade, Biosphärentag	2.500	1.000	2.774,62	12
.6550	Sachverständigen Kosten (z. B. Feuerbeschau, Altlasten) <i>2020: Gutachten Altlasten ehem. Deponien Leobendorf/Laufen</i>	80.000	80.000	750,25	13
.6580	Sonstige Geschäftsausgaben <i>Teilnehmergeinschaft zum Schutz des Abtsees (Erwerb Ausgleichsfläche)</i>	0	0	71.161,53	1
.6620	Vermischte Ausgaben	200	200	225,97	13
.6793	Innere Verrechnung (Bauhof, Wasserwerk, Kanal, Anlagen usw.)	500	0	528,91	3
.7000	Zuschuß an den Tierschutzverein u. ä.	5.500	3.500	25,00	13
	Ausgaben	112.850	104.800	93.960,27	
	UAB 1100 Zu-/Überschuss	-55.850	-101.200	-89.690,15	

A. Verwaltungshaushalt - Einzelpläne

Gemeinde **1 Stadt Laufen**
 Einzelplan **1 Öffentliche Sicherheit und Ordnung**
 Abschnitt **11 Öffentliche Ordnung**
 U-Abschnitt **1101 Kommunale Geschwindigkeitsüberwachung**

Haushaltsstelle		Haushaltsansatz		Ergebnis der Jahresrechnung	Erläuterungen
Nr.	Bezeichnung	2020	2019	2018	Sonst. Amt DVM Vermerk
1	2	EUR	EUR	EUR	6
	Einnahmen	0	0	0,00	
	Ausgaben				
.6360	Kosten Zweckverband KVÜ (fließender Verkehr); Einnahme 9000.0810	45.000	45.000	41.621,50	13
.6361	Kosten Zweckverband KVÜ (ruhender Verkehr); Einnahme: 9000.0811	20.000	20.000	17.740,91	13
	Ausgaben	65.000	65.000	59.362,41	
	UAB 1101 Zu-/Überschuss	-65.000	-65.000	-59.362,41	

A. Verwaltungshaushalt - Einzelpläne

Gemeinde **1 Stadt Laufen**
 Einzelplan **1 Öffentliche Sicherheit und Ordnung**
 Abschnitt **11 Öffentliche Ordnung**
 U-Abschnitt **1141 Umweltschutz**

Haushaltsstelle		Haushaltsansatz		Ergebnis der Jahresrechnung	Erläuterungen
Nr.	Bezeichnung	2020	2019	2018	Sonst. Amt DVM Vermerk
		EUR	EUR	EUR	
1	2	3	4	5	6
	Einnahmen				
	Einnahmen	0	0	0,00	
	Ausgaben				
.6550	Sachverständigenkosten:	5.000	10.000	0	1
	Energieeffizienznetzwerk BGL				
	Ausgaben	5.000	10.000	0,00	
	UAB 1141 Zu-/Überschuss	-5.000	-10.000	0,00	
	Einnahmen	57.000	3.600	4.270,12	
	Ausgaben	182.850	179.800	153.322,68	
	AB 11 Zu-/Überschuss	-125.850	-176.200	-149.052,56	

Gemeinde **1 Stadt Laufen**
 Einzelplan **1 Öffentliche Sicherheit und Ordnung**
 Abschnitt **13 Brandschutz**
 U-Abschnitt **1300 Feuerwehr**

Haushaltsstelle		Haushaltsansatz		Ergebnis der Jahresrechnung	Erläuterungen
Nr.	Bezeichnung	2020	2019	2018	Sonst. Amt DVM Vermerk
1	2	EUR	EUR	EUR	6
	Einnahmen				
.1100	Benutzungsgebühren (Gebühren der Feuerwehr) früher: 1300.1670	14.000	14.000	30.862,70	13
.1500	Sonstige Verwaltungs- und Betriebseinn. (vermischte Einnahmen)	0	0	0,00	13
.1693	Innere Verrechnung (Vergütung Bauhof, Wasserwerk, Kanal, Anlagen usw.)	4.000	3.000	4.923,34	3
.1770	Spenden private Unternehmen	100	100	0,00	13
.1780	Spenden (z. B. Privatpersonen, Vereine)	100	100	0,00	13
	Einnahmen	18.200	17.200	35.786,04	
	Ausgaben				
.4000	Aufwendungen für ehrenamtliche Tätigkeit	15.500	18.000	15.524,26	2
.4140	Angestelltenvergütungen	7.600	6.500	6.273,46	2
.4160	Personalausgaben, Beschäftigungsentgelte	5.400	5.400	0,00	2
.4300	Beiträge zu Versorgungskassen Beamte	0	0	0,00	2
.4340	Beiträge zu Versorgungskassen Angestellte	600	700	514,09	2
.4360	Zusatzversorgung Geringverdiener	0	0	0,00	2
.4380	Beiträge z. ges. Sozialvers. -Sonstige-	450	400	0,00	2
.4400	Sozialvers. stellv. FFW-Kommandant	2.000	2.000	1.669,22	2
.4440	Beiträge zur gesetzl. Sozialversicherung Angestellte	1.500	1.500	1.097,90	2
.4460	Arb. Geb. Ant. z. Sozv. Bes4	0	0	0,00	2
.4480	Beiträge z. gesetzl. Sozialversicherung -Sonstige-	1.600	800	0,00	2
.5000	Unterhalt der Grundstücke und baulichen Anlagen (Feuerwehrgerätehaus)	3.000	2.500	2.590,91	13
.5200	Geräte, Ausstattungs- und Ausrüstungsgegenstände	10.000	24.000	14.723,73	13 G405/G 405
.5201	Geräte, Ausstattungs-,Ausrüstungsgegenst (Ersatzbeschaffung Einsatzmaterial)	1.000	1.000	405,03	13 G405/G 405
.5202	Geräte: Unterhalt Funk	3.000	2.000	1.713,81	13 G405/G 405
.5203	Geräte: Unterhalt Atemschutz	9.000	15.000	5.056,75	13 G405/G 405
.5204	Geräte: UVV-Untersuchungen	9.000	15.000	5.124,43	13 G405/G 405
.5205	Geräte: Werkstatt	2.000	2.000	933,08	13 G405/G 405
.5400	Bewirtschaftung der Grundstücke und baulichen Anlagen	15.000	15.000	12.350,80	13 G405
.5441	Strombezugskosten	6.000	8.000	1.181,98	1 a
.5500	Haltung von Feuerwehrfahrzeugen	13.000	10.000	7.991,60	13 G405/G 405

Gemeinde **1 Stadt Laufen**
 Einzelplan **1 Öffentliche Sicherheit und Ordnung**
 Abschnitt **13 Brandschutz**
 U-Abschnitt **1300 Feuerwehr**

Haushaltsstelle		Haushaltsansatz		Ergebnis der Jahresrechnung	Erläuterungen	
Nr.	Bezeichnung	2020	2019	2018	Sonst. Amt DVM Vermerk	
1	2	3	4	5	6	
		EUR	EUR	EUR		
.5501	Kfz-Steuer, Kfz-Versicherung	3.000	3.000	2.708,79	13	G405/G 405
.5502	TÜV- u. UVV-Untersuchungen von Fahrzeuge	9.000	10.000	1.476,98	13	G405/G 405
.5540	Betriebs- und Schmierstoffe (Treibstoff)	6.000	6.000	6.092,14	13	G405/G 405
.5600	Besondere Aufwendungen für Bedienstete (Lohnfortzahlungen Arbeitgeber)	6.000	3.000	4.606,17	13	G405/G 405
.5601	Besondere Aufwendungen für Bedienstete (Atemschutzuntersuchungen G26)	3.500	2.000	1.644,24	13	G405/G 405
.5620	Lehrgänge, Fortbildungen	3.000	3.000	5.792,71	13	G405/G 405
.5690	sonstige besondere Aufwendungen (Betriebsarzt, Impfungen usw.)	4.000	4.500	515,61	13	
.6322	EDV-Kosten an Dritte (Software)	2.500	500	288,00	13	G405/G 405
.6329	Sonst. verschiedener Betriebsaufwand (Autowracks/Sondermüll)	600	600	65,69	13	G405
.6370	Sachbedarf für EDV-Anlagen (Toner, Tintenpatronen)	1.000	1.000	92,83	5	
.6400	Steuern, Versicherungen, Schadensfälle	4.500	3.000	2.651,16	13	G405
.6500	Bürobedarf	500	500	86,01	13	G405
.6510	Bücher und Zeitschriften	300	150	170,10	13	G405
.6520	Postgebühren, GEZ	100	100	45,36	1	G405
.6523	Festnetzgebühren	2.000	2.000	1.812,60	5	
.6524	Gebühren für Handy	500	500	487,84	1 a	
.6540	Dienstreisen	400	400	0,00	13	G405
.6610	Mitgliedsbeiträge an Verbände, Vereine und dergl.	650	600	323,04	13	G405
.6620	Vermischte Ausgaben	850	850	986,55	13	G405
.6793	Innere Verrechnung (Bauhof, Wasserwerk, Kanal, Anlagen usw.)	6.000	2.000	11.133,88	3	G405
.7180	Zuschüsse für Führerscheine	2.000	1.500	373,22	13	
.7181	Zuweisungen und Zuschüsse an Privatpersonen (Zuschuß Feuerwehrerholungsheim)	500	500	0,00	13	G405
	Ausgaben	162.550	175.500	118.503,97		
	UAB 1300 Zu-/Überschuss	-144.350	-158.300	-82.717,93		
	Einnahmen	18.200	17.200	35.786,04		
	Ausgaben	162.550	175.500	118.503,97		
	AB 13 Zu-/Überschuss	-144.350	-158.300	-82.717,93		

A. Verwaltungshaushalt - Einzelpläne

Gemeinde **1 Stadt Laufen**
 Einzelplan **1 Öffentliche Sicherheit und Ordnung**
 Abschnitt **14 Katastrophenschutz, Zivilschutz**
 U-Abschnitt **1400 Katastrophenschutz, Zivilschutz**

Haushaltsstelle		Haushaltsansatz		Ergebnis der Jahresrechnung	Erläuterungen
Nr.	Bezeichnung	2020	2019	2018	Sonst. Amt DVM Vermerk
1	2	EUR	EUR	EUR	6
	Einnahmen				
.1610	Erstattung vom Land	0	0	0,00	13
.1720	Zuweisungen und Zuschüsse (Hochwasser)	0	0	0,00	13
	Einnahmen	0	0	0,00	
	Ausgaben				
.5000	Unterhalt der Grundstücke und baulichen Anlagen	1.000	1.000	559,51	13
.5100	Unterhaltung des sonstigen unbeweglichen Vermögens (Hochwasser)	1.500	1.500	0,00	13
.6620	Vermischte Ausgaben	100	100	119,00	13
	Ausgaben	2.600	2.600	678,51	
	UAB 1400 Zu-/Überschuss	-2.600	-2.600	-678,51	
	Einnahmen	0	0	0,00	
	Ausgaben	2.600	2.600	678,51	
	AB 14 Zu-/Überschuss	-2.600	-2.600	-678,51	

A. Verwaltungshaushalt - Einzelpläne

Gemeinde **1 Stadt Laufen**
 Einzelplan **1 Öffentliche Sicherheit und Ordnung**
 Abschnitt **16 Rettungsdienst**
 U-Abschnitt **1600 Rettungsdienst**

Haushaltsstelle		Haushaltsansatz		Ergebnis der Jahresrechnung	Erläuterungen
Nr.	Bezeichnung	2020	2019	2018	Sonst. Amt DVM Vermerk
		EUR	EUR	EUR	
1	2	3	4	5	6
	Einnahmen				
	Einnahmen	0	0	0,00	
	Ausgaben				
.6620	Vermischte Ausgaben	100	100	119,00	13
.7000	Zuschuß für laufende Zwecke an Verbände und Vereine	1.000	1.000	300,00	1
	Ausgaben	1.100	1.100	419,00	
	UAB 1600 Zu-/Überschuss	-1.100	-1.100	-419,00	
	Einnahmen	0	0	0,00	
	Ausgaben	1.100	1.100	419,00	
	AB 16 Zu-/Überschuss	-1.100	-1.100	-419,00	
	Einnahmen	75.200	20.800	40.056,16	
	Ausgaben	349.100	359.000	272.924,16	
	EP 1 Zu-/Überschuss	-273.900	-338.200	-232.868,00	

Gemeinde **1 Stadt Laufen**
 Einzelplan **2 Schulen**
 Abschnitt **21 Grund- und Mittelschulen**
 U-Abschnitt **2110 Grundschule Leobendorf (ab August 2015)**

Haushaltsstelle		Haushaltsansatz		Ergebnis der Jahresrechnung	Erläuterungen
Nr.	Bezeichnung	2020	2019	2018	Sonst. Amt DVM Vermerk
1	2	EUR	EUR	EUR	6
	Einnahmen				
.1610	Erstattung vom Land (Gastschulbeitrag Asylkinder)	1.500	3.000	4.500,00	2
.1710	Zuweisungen und Zuschüsse für laufende Zwecke vom Land	1.000	1.000	1.160,00	3
.1760	Spenden (Sparkasse, Landesbank)	0	0	0	3
.1770	Spenden private Unternehmen (Raiba)	0	0	437,50	3
.1780	Spenden (z. B. Privatpersonen, Vereine)	0	0	0,00	3
	Einnahmen	2.500	4.000	6.097,50	
	Ausgaben				
.4140	Tariflich Beschäftigte	13.000	26.500	25.203,67	2
.4160	Beschäftigungsentgelte und dergl.	0	0	0,00	2
.4340	Beiträge zu Versorgungskassen Beschäftigte	1.800	2.000	1.946,68	2
.4440	Beiträge zur gesetzl. Sozialversicherung Beschäftigte	2.600	5.000	5.049,33	2
.4460	Arb. Geb. Ant. z. Sozvers. Bes 4	0	0	0,00	2
.4480	Beiträge z. gesetzl. Sozialversicherung -Sonstige-	0	0	0,00	2
.4500	Beihilfen, Unterstützungen und dergl.	0	0	0,00	2
.5000	Unterhalt der Grundstücke und baulichen Anlagen	5.000	5.000	257,37	3
.5200	Geräte, Ausrüstungs- und Ausstattungsgegenstände	0	1.000	658,27	3
.5202	Geräte und Ausstattungsgegenstände EDV	2.000	1.000	17,39	5
.5400	Bewirtschaftung der Grundstücke und baulichen Anlagen	8.000	10.000	9.745,82	3
.5441	Strombezugskosten	1.300	1.300	1.345,53	1 a
.5500	Haltung von Fahrzeugen	100	400	810,81	7
.5690	sonstige besondere Aufwendungen (Betriebsarzt, Impfungen usw.)	200	200	194,02	2
.5700	Lehr- u. Unterrichtsmittel (Bücher, Tinte, Landkarten, Papier, Dias, Kreide)	700	700	736,96	3
.5770	Zuschussfähige Lernmittel für Grundschule Leobendorf	1.500	1.500	1.182,98	3
.5800	Lernmittel (Werkstoffe, Arbeitsmat. und sonst. Verbrauchsmittel)	100	100	57,71	3
.5810	Lernmittel (Schulbücherei, Arbeitsmat. Werk-, Handarbeits- u. Hauswirtschaftsu.)	50	50	0,00	3
.5900	Sonstige Sachausgaben (Schulwandern, sonst. Schulveranstaltungen)	200	200	240,25	3
.6300	Schülerbeförderungen zu Verkehrs-, Schwimm- und Schiunterricht	8.000	6.000	8.882,50	3
.6322	EDV-Kosten an Dritte (Software): (früher 1100.6300)	5.000	2.000	62,50	5

A. Verwaltungshaushalt - Einzelpläne

Gemeinde **1 Stadt Laufen**
 Einzelplan **2 Schulen**
 Abschnitt **21 Grund- und Mittelschulen**
 U-Abschnitt **2110 Grundschule Leobendorf (ab August 2015)**

Haushaltsstelle		Haushaltsansatz		Ergebnis der Jahresrechnung	Erläuterungen
Nr.	Bezeichnung	2020	2019	2018	Sonst. Amt DVM Vermerk
1	2	3	4	5	6
		EUR	EUR	EUR	
.6370	Sachbedarf für EDV-Anlagen (Toner, Tintenpatronen)	900	900	350,43	5
.6400	Steuern, Versicherungen, Schadensfälle	600	600	545,40	4
.6500	Bürobedarf	700	700	362,81	3
.6510	Bücher und Zeitschriften	600	600	594,11	3
.6520	Postgebühren, GEZ	150	150	148,44	1
.6523	Festnetzgebühren	800	800	834,18	5
.6620	Vermischte Ausgaben	200	200	306,27	3
.6790	Innere Verrechnungen (Verwaltung)	5.000	0	4.934,66	3
.6793	Innere Verrechnung (Bauhof, Wasserwerk, Kanal, Anlagen usw.)	10.000	5.000	4.900,96	3
	Ausgaben	68.500	71.900	69.369,05	
	UAB 2110 Zu-/Überschuss	-66.000	-67.900	-63.271,55	

Gemeinde **1 Stadt Laufen**
 Einzelplan **2 Schulen**
 Abschnitt **21 Grund- und Mittelschulen**
 U-Abschnitt **2112 Grundschulen Laufen ab August 2015**

Haushaltsstelle		Haushaltsansatz		Ergebnis der Jahresrechnung	Erläuterungen
Nr.	Bezeichnung	2020	2019	2018	Sonst. Amt DVM Vermerk
1	2	EUR	EUR	EUR	6
	<i>(Grundschule Leobendorf neue HHSt. 2110.)</i>				
	Einnahmen				
.1300	Einnahmen aus Verkauf	0	0	0,00	3
.1400	Mieten und Pachten (Photovoltaikanlage)	4.500	4.000	5.436,11	3
.1500	Sonstige Verwaltungs- und Betriebseinnahmen (vermischte Einnahmen)	0	0	0,00	3
.1610	Erstattung vom Land (Gastschulbeiträge Asylkinder)	3.000	3.000	4.500,00	2
.1620	Erstattung von Gastschulbeiträgen von Gemeinden	0	0	0,00	2
.1692	Innere Verrechnungen (Miete)	0	0	0	3
.1710	Zuweisungen und Zuschüsse für laufende Zwecke vom Land	1.500	1.500	1.424,00	2
.1760	Spenden (Sparkasse, Landesbank)	1.000	200	287,50	3
.1770	Spenden private Unternehmen (Raiba)	100	100	0,00	3
.1780	Spenden (z. B. Privatpersonen, Vereine)	200	0	0,00	3
	Einnahmen	10.300	8.800	11.647,61	
	Ausgaben				
.4140	Angestelltenvergütungen	30.000	17.000	15.975,42	2
.4160	Beschäftigungsentgelte und dergl.	500	0	1.672,29	2
.4340	Beiträge zu Versorgungskassen Angestellte	2.300	1.700	1.288,75	2
.4440	Beiträge zur gesetzl. Sozialversicherung Angestellte	6.000	4.000	3.175,38	2
.4460	Arb. Geb. Ant. z. Sozvers. Bes 4	0	0	0,00	2
.4480	Beiträge z. gesetzl. Sozialversicherung -Sonstige-	200	0	505,13	2
.4500	Beihilfen, Unterstützungen und dergl.	0	0	0,00	2
.5000	Unterhalt der Grundstücke und baulichen Anlagen	25.000	10.000	8.026,80	3
	<i>Umbau wegen Umzug aus Leobendorf</i>				
.5200	Geräte, Ausrüstungs- und Ausstattungsgegenstände	3.000	3.000	2.951,99	3
.5202	Geräte und Ausstattungsgegenstände EDV	5.000	1.500	895,59	5
.5400	Bewirtschaftung der Grundstücke und baulichen Anlagen	47.000	45.000	42.039,07	3
.5441	Strombezugskosten	6.000	6.500	4.889,94	1 a
.5500	Haltung von Fahrzeugen	500	400	0,00	7
.5690	sonstige besondere Aufwendungen (Betriebsarzt, Impfungen usw.)	700	700	132,02	2
.5700	Lehr- u. Unterrichtsmittel (Bücher, Tinte, Landkarten, Papier, Kreide)	1.000	1.000	1.064,46	3

A. Verwaltungshaushalt - Einzelpläne

Seite 47

Gemeinde **1 Stadt Laufen**
 Einzelplan **2 Schulen**
 Abschnitt **21 Grund- und Mittelschulen**
 U-Abschnitt **2112 Grundschulen Laufen ab August 2015**

Haushaltsstelle		Haushaltsansatz		Ergebnis der Jahresrechnung	Erläuterungen
Nr.	Bezeichnung	2020	2019	2018	Sonst. Amt DVM Vermerk
1	2	3	4	5	6
		EUR	EUR	EUR	
.5710	weitere Verwaltungs- und Betriebsausgaben	100	100	0,00	3
.5770	Zuschussfähige Lernmittel für Grundschulen	3.500	3.500	2.052,73	3
.5800	Lernmittel (Werkstoffe, Arbeitsm. und sonst. Verbrauchsmittel)	200	200	237,26	3
.5810	Lernmittel (Schulbücherei, Arbeitsm. Werk-, Handarbeits- u. Hauswirtschafts.)	500	100	0,00	3
.5900	Sonstige Sachausgaben (Schulwandern, sonst. Schulveranstaltungen)	2.000	500	614,26	3
.6300	Schülerbeförderung zu Verkehrs-, Schwimm- und Skiunterricht	7.000	6.000	5.657,50	3
.6322	EDV-Kosten an Dritte (Software): (früher 1100.6300)	6.700	5.000	2.852,04	5
.6370	Sachbedarf für EDV-Anlagen (Toner, Tintenpatronen)	2.500	1.500	1.192,02	5
.6400	Steuern, Versicherungen, Schadensfälle	1.000	1.000	1.025,88	4
.6500	Bürobedarf	1.800	1.800	1.112,27	3
.6510	Bücher und Zeitschriften	1.000	1.000	970,80	3
.6520	Postgebühren, GEZ	250	300	148,44	1
.6523	Festnetzgebühren	1.700	1.700	1.356,15	5
.6524	Gebühren für Handy	300	250	260,37	1 a
.6540	Dienstreisen (Fahrtkosten, Tagegelder)	200	200	0,00	3
.6620	Vermischte Ausgaben	200	200	224,80	3
.6790	Innere Verrechnungen (Verwaltung)	4.000	7.000	4.934,66	3
.6793	Innere Verrechnung (Bauhof, Wasserwerk, Kanal, Anlagen usw.)	1.000	2.000	0,00	3
	Ausgaben	161.150	123.150	105.256,02	
	UAB 2112 Zu-/Überschuss	-150.850	-114.350	-93.608,41	

Gemeinde **1 Stadt Laufen**
 Einzelplan **2 Schulen**
 Abschnitt **21 Grund- und Mittelschulen**
 U-Abschnitt **2152 Mittelschule Laufen (ab 2012)**

Haushaltsstelle		Haushaltsansatz		Ergebnis der Jahresrechnung	Erläuterungen
Nr.	Bezeichnung	2020	2019	2018	Sonst. Amt DVM Vermerk
1	2	EUR	EUR	EUR	6
	Einnahmen				
.1100	Benutzungsgebühren	0	0	0,00	3
.1300	Einnahmen aus Verkauf	0	0	0,00	3
.1400	Mieten und Pachten (Verrechnungsmiete)	5.000	5.000	5.500,00	3
.1500	Sonstige Verwaltungs- und Betriebseinnahmen (Mittagessen)	0	0	-114,70	2
.1610	Erstattung vom Land	3.000	3.000	3.000,00	2
	(Gastschulbeiträge Asylkinder)				
.1620	Schulverbund Saaldorf-Surheim	100.000	100.000	93.676,49	3
	(Schulumlage und Schülerbeförderung)				
.1692	Innere Verrechnungen (Miete)	0	0	0	3
.1710	Zuweisungen und Zuschüsse für laufende Zwecke vom Land	3.000	3.100	2.881,00	2
.1760	Spenden (Sparkasse)	200	200	425,00	3
.1770	Spenden private Unternehmen (Raiba)	500	500	0,00	3
.1780	Spenden (z. B. Privatpersonen, Vereine)	200	200	0,00	3
	Einnahmen	111.900	112.000	105.367,79	
	Ausgaben				
.4140	Angestelltenvergütungen	39.000	37.500	36.051,71	2
.4160	Beschäftigungsentgelte und dergl.	5.400	1.850	1.672,32	2
.4340	Beiträge zu Versorgungskassen Angestellte	3.000	2.900	2.787,04	2
.4360	Zusatzversorgung für Geringverdiener	0	0	0,00	2
.4380	Beiträge zur Versorgungskasse Geringverdiener	500	0	0,00	2
.4440	Beiträge zur gesetzl. Sozialversicherung Angestellte	8.000	7.000	7.210,91	2
.4460	Arb. Geb. Ant. z. Sozvers. Bes 4	0	0	0,00	2
.4480	Beiträge z. gesetzl. Sozialversicherung -Sonstige-	1.600	500	505,48	2
.4500	Beihilfen, Unterstützungen und dergl.	0	0	0,00	2
.5000	Unterhalt der Grundstücke und baulichen Anlagen	10.000	10.000	6.998,21	3
.5200	Geräte, Ausrüstungs- u. Ausstattungsgegenstände	2.000	2.000	2.574,31	3
.5202	Geräte und Ausstattungsgegenstände EDV	5.000	1.000	521,59	5
.5400	Bewirtschaftung der Grundstücke und baulichen Anlagen	20.000	20.000	8.646,02	3
.5441	Strombezugskosten	6.500	6.000	6.167,48	1 a
.5500	Haltung von Fahrzeugen	2.500	2.000	2.330,56	3
.5600	Besondere Aufwendungen für Bedienstete (Arbeitsschutzkleidung Hausmeister)	250	250	0,00	7
.5690	sonstige besondere Aufwendungen (Betriebsarzt, Impfungen usw.)	700	700	105,97	2

Gemeinde **1 Stadt Laufen**
 Einzelplan **2 Schulen**
 Abschnitt **21 Grund- und Mittelschulen**
 U-Abschnitt **2152 Mittelschule Laufen (ab 2012)**

Haushaltsstelle		Haushaltsansatz		Ergebnis der Jahresrechnung	Erläuterungen
Nr.	Bezeichnung	2020	2019	2018	Sonst. Amt DVM Vermerk
1	2	3	4	5	6
		EUR	EUR	EUR	
.5700	Lehr- und Unterrichtsmittel (Kreide, Bücher, Tinte, Landkarten, Papier)	500	500	1.165,92	3
.5710	weitere Verwaltungs- u. Betriebsausgaben (sonstiges Ganztagsklasse)	1.000	1.000	0,00	3
.5780	Zuschußfähige Lernmittel (Mittelschule)	5.000	5.000	5.479,81	3
.5800	Lernmittel (Werkstoffe, Arbeitsmaterial und sonstige Verbrauchsmittel)	300	300	254,97	3
.5810	Lernmittel (Schulbücherei, Arbeitsm. Werk-, Handarbeits- u. Hauswirtschaft)	2.000	1.500	909,12	3
.5900	Sonstige Sachausgaben (Schulwandern, sonstige Schulveranstaltung)	1.200	1.200	510,22	3
.6300	Schülerbeförderungen zu Verkehrs-, Schwimm- und Skiunterricht	20.000	8.000	12.355,10	3
.6322	EDV-Kosten an Dritte (Software): (früher 1100.6300)	8.200	6.000	3.741,54	5
.6370	Sachbedarf für EDV-Anlagen (Toner, Tintenpatronen)	3.000	2.400	1.688,75	5
.6380	Kosten Mittagessen für Kinder	0	0	0,00	2
.6400	Steuern, Versicherungen, Schadensfälle	1.100	1.100	1.121,73	4
.6500	Bürobedarf	2.000	2.000	1.472,01	3
.6510	Bücher und Zeitschriften (Amtsblätter, Gesetz- und VO-Blätter)	1.500	1.500	1.289,58	3
.6520	Postgebühren, GEZ	250	300	139,39	1
.6523	Festnetzgebühren	1.700	1.800	1.769,30	5
.6524	Gebühren für Handy	300	300	260,39	1 a
.6540	Dienstreisen (Fahrkosten, Tagegelder)	200	200	0,00	3
.6620	Vermischte Ausgaben	500	500	437,52	3
.6720	Gastschulbeiträge an andere Gemeinden	3.000	1.500	1.500,00	2
.6790	Innere Verrechnungen (Verwaltung)	5.000	4.500	4.934,66	3
.6793	Innere Verrechnung (Bauhof, Wasserwerk, Kanal, Anlagen usw.)	40.000	25.000	42.780,57	3
.7130	Schulverbandsumlage (Schulverbund mit Saaldorf-Surheim u. Teisendorf)	30.000	30.000	33.000,00	3
	Ausgaben	231.200	186.300	190.382,18	
	UAB 2152 Zu-/Überschuss	-119.300	-74.300	-85.014,39	
	Einnahmen	124.700	124.800	123.112,90	
	Ausgaben	460.850	381.350	365.007,25	
	AB 21 Zu-/Überschuss	-336.150	-256.550	-241.894,35	

A. Verwaltungshaushalt - Einzelpläne

Gemeinde **1 Stadt Laufen**
 Einzelplan **2 Schulen**
 Abschnitt **29 Übrige Schulische Aufgaben**
 U-Abschnitt **2900 Schülerbeförderung**

Haushaltsstelle		Haushaltsansatz		Ergebnis der Jahresrechnung	Erläuterungen
Nr.	Bezeichnung	2020	2019	2018	Sonst. Amt DVM Vermerk
1	2	EUR	EUR	EUR	6
	Einnahmen				
.1710	Zuweisungen und Zuschüsse für laufende Zwecke vom Land	95.000	95.000	109.459,00	14
	Einnahmen	95.000	95.000	109.459,00	
	Ausgaben				
.4160	Beschäftigungsentgelte und dergl. (Busaufsicht)	5.100	5.100	4.986,60	2
.4460	Arb. Geb. Ant. z. Sozvers. Bes 4	0	0	0,00	2
.4480	Beiträge z. gesetzl. Sozialversicherung -Sonstige-	800	800	796,50	2
.5000	Unterhalt der baulichen Anlagen (Wartehäuschen, nur Schülerbeförderung)	1.000	1.000	0,00	14
.6390	Kosten der Schülerbeförderung	170.000	150.000	151.110,89	14
.6550	Sachverständigen-, Gerichts- und sonst. Kosten	4.000	500	3.831,80	14
.6793	Innere Verrechnung (Bauhof, Wasserwerk, Kanal, Anlagen usw.)	0	0	0,00	3
	Ausgaben	180.900	157.400	160.725,79	
	UAB 2900 Zu-/Überschuss	-85.900	-62.400	-51.266,79	

A. Verwaltungshaushalt - Einzelpläne

Gemeinde **1 Stadt Laufen**
 Einzelplan **2 Schulen**
 Abschnitt **29 Übrige Schulische Aufgaben**
 U-Abschnitt **2950 Übrige schulische Aufgaben**

Haushaltsstelle		Haushaltsansatz		Ergebnis der Jahresrechnung	Erläuterungen
Nr.	Bezeichnung	2020	2019	2018	Sonst. Amt DVM Vermerk
		EUR	EUR	EUR	
1	2	3	4	5	6
	Einnahmen				
	Einnahmen	0	0	0,00	
	Ausgaben				
.6400	Schülerunfallversicherung, Garderoben- und Fahrradversicherung	37.000	36.000	35.813,10	2
	Ausgaben	37.000	36.000	35.813,10	
	UAB 2950 Zu-/Überschuss	-37.000	-36.000	-35.813,10	
	Einnahmen	95.000	95.000	109.459,00	
	Ausgaben	217.900	193.400	196.538,89	
	AB 29 Zu-/Überschuss	-122.900	-98.400	-87.079,89	
	Einnahmen	219.700	219.800	232.571,90	
	Ausgaben	678.750	574.750	561.546,14	
	EP 2 Zu-/Überschuss	-459.050	-354.950	-328.974,24	

Gemeinde **1 Stadt Laufen**
 Einzelplan **3 Wissenschaft, Forschung, Kulturpflege**
 Abschnitt **32 Museen, Sammlungen, Ausstellungen (Archiv)**
 U-Abschnitt **3210 Nichtwissensch., Museen; Archiv, Ausstellungen**

Haushaltsstelle		Haushaltsansatz		Ergebnis der Jahresrechnung	Erläuterungen
Nr.	Bezeichnung	2020	2019	2018	Sonst. Amt DVM Vermerk
1	2	3	4	5	6
		EUR	EUR	EUR	
	Einnahmen				
.1300	Einnahmen aus Verkauf	0	0	0,00	12
.1500	Sonstige Verwaltungs- und Betriebseinnahmen (vermischte Einnahmen)	200	200	201,00	12
.1710	Zuweisungen und Zuschüsse für laufende Zwecke vom Land	7.500	130.000	0,00	12
	<i>Zuschuß "Restauration Ratsprotokolle"</i>				
.1770	Spenden private Unternehmen (Raiba)	0	0	0,00	12
.1780	Spenden (z. B. Privatpersonen, Vereine)	0	0	0,00	12
	Einnahmen	7.700	130.200	201,00	
	Ausgaben				
.4000	Aufwendungen für ehrenamtliche Tätigkeit (Archivpflege)	0	0	0,00	2
.4140	Angestelltenvergütungen	22.000	0	0,00	2
.4160	Beschäftigungsentgelte und dergl.	8.000	6.500	2.639,00	2
.4340	Beiträge zu Versorgungskassen Angestellte	1.700	0	0	2
.4360	Zusatzversorgung für Geringverdiener	0	0	0,00	2
.4380	Beiträge zur Versorgungskasse Geringverdiener	1.000	1.000	204,42	2
.4440	Beiträge zur gesetzl. Sozialversicherung Angestellte	4.400	0	0	2
.4460	Arb. Geb. Ant. z. Sozvers. Bes 4	0	0	0,00	2
.4480	Beiträge z. gesetzl. Sozialversicherung -Sonstige-	2.500	1.000	239,61	2
.5000	Unterhalt der Grundstücke und baulichen Anlagen	500	500	0,00	12
.5200	Geräte, Ausrüstungs- und Ausstattungsgegenstände	1.000	1.000	1.268,51	12
.5400	Bewirtschaftung der Grundstücke und baulichen Anlagen	8.000	6.000	6.367,45	12
.5441	Strombezugskosten	2.000	2.000	2.201,89	1 a
.5500	Haltung von Fahrzeugen	100	0	36,49	7
.6050	Bedarf für Sammlungen (Ratsprotokolle)	10.000	10.000	0	12
.6500	Bürobedarf	200	200	0,00	1
.6510	Bücher und Zeitschriften	800	600	810,14	12
.6520	Postgebühren, GEZ	50	50	0,00	1
.6523	Festnetzgebühren	500	500	240,87	5
.6540	Dienstreisen (Fahrtkosten, Tagegelder)	300	300	210,60	2
.6550	Sachverständigenkosten <i>Restauration "Ratsprotokolle"</i>	15.000	168.000	16.640,00	12
.6580	Sonstige Geschäftsausgaben "Laufener Palette" (fiktive Miete SH)	18.000	15.000	22.460,21	12
.6620	Vermischte Ausgaben	100	100	0,00	12

A. Verwaltungshaushalt - Einzelpläne

Gemeinde **1 Stadt Laufen**
 Einzelplan **3 Wissenschaft, Forschung, Kulturpflege**
 Abschnitt **32 Museen, Sammlungen, Ausstellungen (Archiv)**
 U-Abschnitt **3210 Nichtwissensch., Museen; Archiv, Ausstellungen**

Haushaltsstelle		Haushaltsansatz		Ergebnis der Jahresrechnung	Erläuterungen
Nr.	Bezeichnung	2020	2019	2018	Sonst. Amt DVM Vermerk
		EUR	EUR	EUR	
1	2	3	4	5	6
.6791	innere Verrechnungen (Salzachhalle)	0	0	0,00	3
.6793	Innere Verrechnung (Bauhof, Wasserwerk, Kanal, Anlagen usw.)	1.000	1.500	899,08	3
	Ausgaben	97.150	214.250	54.218,27	
	UAB 3210 Zu-/Überschuss	-89.450	-84.050	-54.017,27	
	Einnahmen	7.700	130.200	201,00	
	Ausgaben	97.150	214.250	54.218,27	
	AB 32 Zu-/Überschuss	-89.450	-84.050	-54.017,27	

A. Verwaltungshaushalt - Einzelpläne

Gemeinde **1 Stadt Laufen**
 Einzelplan **3 Wissenschaft, Forschung, Kulturpflege**
 Abschnitt **33 Theater, Konzerte, Musikpflege**
 U-Abschnitt **3320 Musikpflege**

Haushaltsstelle		Haushaltsansatz		Ergebnis der Jahresrechnung	Erläuterungen
Nr.	Bezeichnung	2020	2019	2018	Sonst. Amt DVM Vermerk
		EUR	EUR	EUR	
1	2	3	4	5	6
	Einnahmen				
	Einnahmen	0	0	0,00	
	Ausgaben				
.6793	Innere Verrechnung (Bauhof, Wasserwerk, Kanal, Anlagen usw.)	0	0	0,00	3
.7000	Mietzuschuß f. Stadtkapelle, Musik- freunde, laufende Zwecke	22.000	20.000	21.566,79	1
	Ausgaben	22.000	20.000	21.566,79	
	UAB 3320 Zu-/Überschuss	-22.000	-20.000	-21.566,79	

Gemeinde **1 Stadt Laufen**
 Einzelplan **3 Wissenschaft, Forschung, Kulturpflege**
 Abschnitt **33 Theater, Konzerte, Musikpflege**
 U-Abschnitt **3330 Salzachfestspiele**

Haushaltsstelle		Haushaltsansatz		Ergebnis der Jahresrechnung	Erläuterungen	
Nr.	Bezeichnung	2020	2019	2018	Sonst.	
		EUR	EUR	EUR	Amt	DVM Vermerk
1	2	3	4	5	6	
	Einnahmen					
.1100	Benutzungsgebühren (voller Steuersatz)	0	0	484,35	10	K407
.1110	Eintrittsgelder (ermäßigter Steuersatz)	80.000	80.000	85.391,48	10	K407
.1111	Eintrittsgelder (steuerfrei)	10.000	10.000	5.837,38	10	K407
.1120	USt - voller Steuersatz	5.000	5.000	5.529,62	10	K407
.1130	USt - ermäßigter Steuersatz	5.000	5.000	5.977,38	10	K407
.1520	sonstige Verwaltungs- und Betriebseinn.	500	500	0,00	10	K407
.1560	USt - Rückvergütung	15.000	15.000	12.531,24	10	K407
.1640	Erstattung von Ausgaben (Versicherungen)	0	0	0,00	10	K407
.1710	Zuweisungen und Zuschüsse für laufende Zwecke vom Land	0	0	0,00	10	K407
.1720	Zuschuss Bezirk u. ä.	0	0	0,00	10	K407
.1770	Spenden private Unternehmen (Raiba)	0	0	1.300,00	10	K407
.1771	Sponsoring (z. B. Hacker Pschorr)	25.000	25.000	28.618,83	10	K407
.1780	Spenden (z. B. Privatpersonen, Vereine)	10.000	10.000	15.000,00	10	K407
	Einnahmen	150.500	150.500	160.670,28		
	Ausgaben					
.4160	Beschäftigungsentgelte und dergl.	10.000	10.000	8.792,33	10	K407/K 407
.5200	Geräte, Ausrüstungs- und Ausstattungsgegenstände	3.000	3.000	550,68	10	K407/K 407
.5441	Strombezugskosten	500	500	-501,49	1 a	K407/K 407
.6300	Veranstaltungsaufwand, Werbung	20.000	20.000	36.682,21	10	K407/K 407
.6310	weitere Betriebsausgaben, Fremdleistung Mieten	40.000	40.000	42.613,27	10	K407/K 407
.6330	Honorare (voller Steuersatz)	57.000	57.000	37.615,71	10	K407/K 407
.6340	Honorare (ermäßigter Steuersatz)	30.000	30.000	2.803,74	10	K407/K 407
.6350	Honorare (steuerfrei)	9.000	9.000	41.525,00	10	K407/K 407
.6400	Steuern, Versicherungen, Schadensfälle	1.000	1.000	0,00	10	K407/K 407
.6410	USt - Zahlungen	1.000	1.000	482,38	10	K407/K 407
.6420	MwSt. (voller Steuersatz)	16.300	16.300	18.847,74	10	K407/K 407
.6421	Mwst. (erm. Steuersatz)	2.000	2.000	414,72	10	K407/K 407
.6500	Bürobedarf	100	100	0,00	10	K407/K 407

A. Verwaltungshaushalt - Einzelpläne

Gemeinde **1 Stadt Laufen**
 Einzelplan **3 Wissenschaft, Forschung, Kulturpflege**
 Abschnitt **33 Theater, Konzerte, Musikpflege**
 U-Abschnitt **3330 Salzachfestspiele**

Haushaltsstelle		Haushaltsansatz		Ergebnis der Jahresrechnung	Erläuterungen	
Nr.	Bezeichnung	2020	2019	2018	Sonst.	
		EUR	EUR	EUR	Amt	DVM Vermerk
1	2	3	4	5	6	
.6520	Postgebühren, GEZ	100	100	0,00	10	K407/K 407
.6524	Gebühren für Handy	100	100	52,38	1 a	K407/K 407
.6540	Dienstreisen (Fahrtkosten, Tagegelder)	400	400	482,20	10	K407/K 407
.6550	Anwalts- und Gerichtskosten, Beratung	0	0	0,00	10	K407/K 407
.6790	Innere Verrechnungen (Verwaltung)	0	0	0,00	10	K407/K 407
	Ausgaben	190.500	190.500	190.360,87		
	UAB 3330 Zu-/Überschuss	-40.000	-40.000	-29.690,59		
	Einnahmen	150.500	150.500	160.670,28		
	Ausgaben	212.500	210.500	211.927,66		
	AB 33 Zu-/Überschuss	-62.000	-60.000	-51.257,38		

Gemeinde **1 Stadt Laufen**
 Einzelplan **3 Wissenschaft, Forschung, Kulturpflege**
 Abschnitt **34 Heimat- und sonstige Kunstpflege**
 U-Abschnitt **3400 Heimat- und sonstige Kunstpflege**

Haushaltsstelle		Haushaltsansatz		Ergebnis der Jahresrechnung	Erläuterungen
Nr.	Bezeichnung	2020	2019	2018	Sonst. Amt DVM Vermerk
1	2	EUR	EUR	EUR	6
	Einnahmen				
.1100	Benutzungsgebühren	0	0	0,00	10
.1300	Einnahmen aus Verkauf	100	100	0,00	10
.1301	Einnahmen aus den Verkauf von Büchern "Erinnerungsjahr 2016"	100	100	759,90	10 K406
.1500	Sonstige Verwaltungs- und Betriebseinnahmen (vermischte Einnahmen) <i>Veranstaltungen Schloßklinik Abtsee</i>	7.000	7.000	7.836,75	10 K408
.1610	Erstattung vom Land: Pflege Ukrainer- Friedhof	1.200	1.200	1.196,25	12
.1760	Spenden (Sparkasse, Landesbank)	0	0	200,00	10
.1770	Spenden private Unternehmen (Raiba)	500	500	0,00	10
.1780	Spenden (z. B. Privatpersonen, Vereine)	0	0	0,00	10
	Einnahmen	8.900	8.900	9.992,90	
	Ausgaben				
.5000	Unterhalt der Grundstücke und baulichen Anlagen (Kriegerdenkm. Laufen, Leoben.) <i>und KZ-Denkmal</i>	3.000	3.000	2.766,00	12
.5001	Unterhalt Ukrainer-Friedhof (Friedelreut)	1.000	1.500	297,70	12
.5200	Geräte, Ausrüstungs- und Ausstattungsgegenstände	500	500	363,65	7
.5400	Bewirtschaftung der Grundstücke und baulichen Anlagen	500	500	0,00	12
.5441	Strombezugskosten	600	600	-54,48	1 a
.6300	weitere Betriebs- u. Sachausgaben (Faschingszug) <i>Weihnachtsmarkt--> 7300.6300</i>	7.000	10.000	31.758,00	1 a
.6301	weitere Betriebs- u. Sachausgaben (200 Jahre Grenzziehung-Erinnerungsjahr)	0	0	0,00	10 K406
.6302	Stille-Nacht-Feierlichkeiten 2018	5.000	5.000	10.629,06	10
.6303	weitere Betriebs- und Sachausgaben (z. B. Konzert Abtsee) <i>Musikk. Spaziergang, Sommernachtskonzerte, Wirtshauskino</i>	13.000	13.000	0	10 K408/K 408
.6610	Mitgliedsbeiträge an Verbände, Vereine und dergl.	150	150	125,00	3
.6620	Vermischte Ausgaben (Salutkanone)	300	300	70,00	1 a
.6791	innere Verrechnungen (Salzachhalle für Heimspflege und Festspiele)	15.000	30.000	44.068,00	3
.6793	Innere Verrechnung (Bauhof, Wasserwerk, Kanal, Anlagen usw.)	18.000	25.000	14.507,06	3
.7170	Zuschüsse für laufende Zwecke an übrige Bereiche (Privatunternehmen)	200	200	0,00	3

A. Verwaltungshaushalt - Einzelpläne

Gemeinde **1 Stadt Laufen**
 Einzelplan **3 Wissenschaft, Forschung, Kulturpflege**
 Abschnitt **34 Heimat- und sonstige Kunstpflege**
 U-Abschnitt **3400 Heimat- und sonstige Kunstpflege**

Haushaltsstelle		Haushaltsansatz		Ergebnis der Jahresrechnung	Erläuterungen
Nr.	Bezeichnung	2020	2019	2018	Sonst. Amt DVM Vermerk
1	2	3	4	5	6
		EUR	EUR	EUR	
.7180	Zuschüsse an Vereine: Mietzuschuß Alpenverein, Hist. Verein, Veteranen usw	25.000	25.000	22.644,03	3
.7181	Zuschüsse an Private zur Ortsverschönerung (fr. 3600.7180)	200	200	0,00	1
	Ausgaben	89.450	114.950	127.174,02	
	UAB 3400 Zu-/Überschuss	-80.550	-106.050	-117.181,12	
	Einnahmen	8.900	8.900	9.992,90	
	Ausgaben	89.450	114.950	127.174,02	
	AB 34 Zu-/Überschuss	-80.550	-106.050	-117.181,12	

A. Verwaltungshaushalt - Einzelpläne

Gemeinde **1 Stadt Laufen**
 Einzelplan **3 Wissenschaft, Forschung, Kulturpflege**
 Abschnitt **35 Volksbildung**
 U-Abschnitt **3500 Volkshochschule**

Haushaltsstelle		Haushaltsansatz		Ergebnis der Jahresrechnung	Erläuterungen
Nr.	Bezeichnung	2020	2019	2018	Sonst. Amt DVM Vermerk
1	2	EUR	EUR	EUR	6
	Einnahmen				
.1500	Sonstige Verwaltungs- und Betriebeinnahmen (vermischte Einnahmen)	0	0	0	
	Einnahmen	0	0	0,00	
	Ausgaben				
.4140	Angestelltenvergütungen	0	28.000	391,04	2
.4160	Beschäftigungsentgelte und dergl.	0	5.400	0	2
.4340	Beiträge zu Versorgungskassen Angestellte	0	2.250	30,02	2
.4360	Zusatzversorgung Geringverdiener	0	0	0	2
.4380	Beiträge zur Versorgungskasse Geringverdiener	0	0	0	2
.4440	Beiträge zur gesetzl. Sozialversicherung Angestellte	0	5.300	77,85	2
.4460	Arb. Geb. Ant. z. Sozvers. Bes 4	0	0	0	2
.4480	Beiträge z. gesetzl. Sozialversicherung -Sonstige-	0	800	0	2
.6620	Vermischte Ausgaben	500	500	0,00	1
.6730	Umlage an Zweckverband "VHS Rupertwinkel"	70.000	30.000	0	1
.6792	Innere Verrechnungen (Miete)	0	0	0	3
.7000	Zuschuß an die VHS (Barzuschuss und Mietkosten- fiktiv)	0	0	46.327,83	1
	Ausgaben	70.500	72.250	46.826,74	
	UAB 3500 Zu-/Überschuss	-70.500	-72.250	-46.826,74	

Gemeinde **1 Stadt Laufen**
 Einzelplan **3 Wissenschaft, Forschung, Kulturpflege**
 Abschnitt **35 Volksbildung**
 U-Abschnitt **3520 Öffentliche Büchereien**

Haushaltsstelle		Haushaltsansatz		Ergebnis der Jahresrechnung	Erläuterungen
Nr.	Bezeichnung	2020	2019	2018	Sonst. Amt DVM Vermerk
1	2	EUR	EUR	EUR	6
	Einnahmen				
.1100	Benutzungsgebühren u. ähnliche Entgelte (Leihgebühren durch Stadtbücherei)	1.500	1.500	1.722,00	9
.1500	Sonst. Verwaltungs- u. Betriebseinnahmen (vermischte Einnahmen)	0	0	0,00	9
.1710	Zuweisungen und Zuschüsse für laufende Zwecke vom Land	0	0	0	9
.1770	Spenden private Unternehmen (Raiba)	0	0	0,00	9
.1780	Spenden (z. B. Privatpersonen, Vereine)	0	0	0,00	9
.2610	Säumniszuschläge	150	200	184,60	9
	Einnahmen	1.650	1.700	1.906,60	
	Ausgaben				
.4160	Beschäftigungsentgelte	7.700	8.000	7.694,84	2
.4340	Beiträge an Versorgungskassen	0	0	0,00	2
.4360	Versorgungskasse Geringverdiener	0	0	0,00	2
.4380	Beiträge zur Versorgungskasse Geringverdiener	500	500	294,26	2
.4440	Beiträge zur gesetzl. Sozialversicherung Angestellte	0	0	0,00	2
.4460	Arb. Geb. Ant. z. Sozvers. Bes 4	0	0	0,00	2
.4480	Beiträge z. gesetzl. Sozialversicherung -Sonstige-	1.800	1.800	1.712,59	2
.5200	Geräte, Ausstattungsgegenstände (Büchereieinrichtung)	500	500	1.309,09	9
.5300	Mieten und Pachten	3.000	3.000	2.647,56	1
.5400	Bewirtschaftung der Grundstücke und baulichen Anlagen	1.800	1.800	1.952,84	9
.5441	Strombezugskosten	200	200	110,82	1 a
.5900	Erwerb und Unterhalt von Büchern, Zeitschriften und dergl.	7.500	7.500	3.150,50	9
.6400	Steuern, Versicherungen, Schadensfälle	400	400	339,57	4
.6520	Postgebühren, GEZ	0	0	0,00	1
.6524	Gebühren für Handy	500	150	176,23	1 a
.6620	Vermischte Ausgaben	100	100	273,48	9
	Ausgaben	24.000	23.950	19.661,78	
	UAB 3520 Zu-/Überschuss	-22.350	-22.250	-17.755,18	

A. Verwaltungshaushalt - Einzelpläne

Gemeinde **1 Stadt Laufen**
 Einzelplan **3 Wissenschaft, Forschung, Kulturpflege**
 Abschnitt **35 Volksbildung**
 U-Abschnitt **3550 Sonstige Volksbildung**

Haushaltsstelle		Haushaltsansatz		Ergebnis der Jahresrechnung	Erläuterungen
Nr.	Bezeichnung	2020	2019	2018	Sonst. Amt DVM Vermerk
		EUR	EUR	EUR	
1	2	3	4	5	6
	Einnahmen				
	Einnahmen	0	0	0,00	
	Ausgaben				
.7000	Zuschüsse für laufende Zwecke	1.000	1.000	927,00	1
	Ausgaben	1.000	1.000	927,00	
	UAB 3550 Zu-/Überschuss	-1.000	-1.000	-927,00	
	Einnahmen	1.650	1.700	1.906,60	
	Ausgaben	95.500	97.200	67.415,52	
	AB 35 Zu-/Überschuss	-93.850	-95.500	-65.508,92	

A. Verwaltungshaushalt - Einzelpläne

Gemeinde **1 Stadt Laufen**
 Einzelplan **3 Wissenschaft, Forschung, Kulturpflege**
 Abschnitt **36 Naturschutz, Denkmalschutz und -pflege**
 U-Abschnitt **3650 Denkmalschutz und -pflege**

Haushaltsstelle		Haushaltsansatz		Ergebnis der Jahresrechnung	Erläuterungen
Nr.	Bezeichnung	2020	2019	2018	Sonst. Amt DVM Vermerk
		EUR	EUR	EUR	
1	2	3	4	5	6
	Einnahmen	0	0	0,00	
	Ausgaben				
.5200	Hinweistafeln an Historischen Gebäuden (früher: 3600.5200)	500	500	0,00	12
.7110	Beitrag an den Entschädigungsfonds nach dem Denkmalschutzgesetz	5.200	5.600	4.841,00	3
.7180	Zuschüsse an Private für den Unterhalt historischen Gebäuden (früher:3600.7172)	1.000	1.000	0,00	11
	Ausgaben	6.700	7.100	4.841,00	
	UAB 3650 Zu-/Überschuss	-6.700	-7.100	-4.841,00	
	Einnahmen	0	0	0,00	
	Ausgaben	6.700	7.100	4.841,00	
	AB 36 Zu-/Überschuss	-6.700	-7.100	-4.841,00	
	Einnahmen	168.750	291.300	172.770,78	
	Ausgaben	501.300	644.000	465.576,47	
	EP 3 Zu-/Überschuss	-332.550	-352.700	-292.805,69	

Gemeinde **1 Stadt Laufen**
 Einzelplan **4 Soziale Sicherung**
 Abschnitt **43 Soziale Einrichtungen (ohne Einrichtungen der Jugendhilfe)**
 U-Abschnitt **4360 Soziale Einrichtungen für Aussiedler und Ausländer (Asylbewerber)**

Haushaltsstelle		Haushaltsansatz		Ergebnis der Jahresrechnung	Erläuterungen
Nr.	Bezeichnung	2020	2019	2018	Sonst. Amt DVM Vermerk
1	2	EUR	EUR	EUR	6
	Einnahmen				
.1620	Erstattungen vom Landkreis (Asylbewerberunterkunft)	6.000	4.000	8.400,00	1
	Einnahmen	6.000	4.000	8.400,00	
	Ausgaben				
.5000	Unterhalt der Grundstücke und baulichen Anlagen	1.000	1.000	0,00	1
.5200	Geräte, Ausrüstungs- und Ausstattungsgegenstände	500	500	0,00	1
.5400	Bewirtschaftung der Grundstücke und baulichen Anlagen	3.500	3.500	2.836,56	1
.5441	Strombezugskosten	500	500	-620,65	1 a
.6400	Steuern, Versicherungen, Schadensfälle (Grundsteuer Poststraße 4)	700	700	674,00	4
.6523	Festnetzgebühren	600	600	459,00	5
.6793	Innere Verrechnung (Bauhof, Wasserwerk, Kanal, Anlagen usw.)	0	0	0,00	3
	Ausgaben	6.800	6.800	3.348,91	
	UAB 4360 Zu-/Überschuss	-800	-2.800	5.051,09	
	Einnahmen	6.000	4.000	8.400,00	
	Ausgaben	6.800	6.800	3.348,91	
	AB 43 Zu-/Überschuss	-800	-2.800	5.051,09	

Gemeinde **1 Stadt Laufen**
 Einzelplan **4 Soziale Sicherung**
 Abschnitt **46 Eigene Einrichtungen der Jugendhilfe**
 U-Abschnitt **4600 Einrichtung der Jugendhilfe**

Haushaltsstelle		Haushaltsansatz		Ergebnis der Jahresrechnung	Erläuterungen	
Nr.	Bezeichnung	2020	2019	2018	Sonst. Amt DVM Vermerk	
1	2	EUR	EUR	EUR	6	
	Einnahmen					
.1100	Benutzungsgebühren	0	0	0,00	14	
.1500	Sonstige Verwaltungs- und Betriebseinn. (Ferienprogramm)	500	500	327,00	10	
.1770	Spenden private Unternehmen (Raiba)	0	0	0,00	10	
.1780	Spenden (z. B. Privatpersonen, Vereine)	0	0	0,00	10	
	Einnahmen	500	500	327,00		
	Ausgaben					
.4140	Angestelltenvergütungen	33.000	0	0,00	2	
.4160	Beschäftigungsentgelte und dergl. (Jugendzentrum)	6.600	6.250	6.077,25	2	
.4340	Beiträge zu Versorgungskassen Angestellte	2.600	0	0	2	
.4360	Zusatzversorgung für Geringverdiener	0	0	0,00	2	
.4380	Beiträge zur Versorgungskasse Geringverdiener	400	400	356,75	2	
.4440	Beiträge zur gesetzl. Sozialversicherung Tarifbeschäftigte	6.600	0	0,00	2	
.4460	Arb. Geb. Ant. z. Sozvers. Bes 4	0	0	0,00	2	
.4480	Beiträge z. gesetzl. Sozialversicherung -Sonstige-	2.000	1.800	1.392,66	2	
.5000	Unterhalt des Gebäudes, Spielplätze, Skateranlage	1.000	1.000	894,64	7	
.5200	Geräte, Ausstattungs- und Ausrüstungsgegenstände	2.000	3.000	1.615,24	16	G409
.5201	Geräte für Kinderspielplätze und Skaterplatz (früher: 4630.5200)	5.000	10.000	0,00	7	
.5202	Geräte und Ausstattungsgegenstände EDV	3.000	2.500	0,00	5	
.5400	Bewirtschaftung der Grundstücke und baulichen Anlagen	500	2.000	424,96	14	
.5441	Strombezugskosten	500	500	5.150,62	1 a	
.5500	Haltung von Fahrzeugen	1.500	0	1.267,05	7	
.6300	Weitere Verwaltungs- und Betriebsausgaben	3.000	3.000	2.931,43	14	
.6310	sonstige Geschäftsausgaben "Familienbeauftragte"	11.000	0	0	16	G409
.6370	Sachbedarf für EDV-Anlagen (Toner, Tintenpatronen)	100	100	0,00	5	
.6400	Steuern, Versicherungen, Schadensfälle	50	50	47,60	4	
.6510	Bücher und Zeitschriften	1.000	0	0	1	G409
.6520	Postgebühren, GEZ	200	200	0,00	1	
.6523	Festnetzgebühren	600	600	459,62	5	
.6550	Sachverständigen-, Gerichts- und ähnliche Kosten z. B. "familienfreundliches Laufen"	3.000	0	0	1	

A. Verwaltungshaushalt - Einzelpläne

Gemeinde **1 Stadt Laufen**
 Einzelplan **4 Soziale Sicherung**
 Abschnitt **46 Eigene Einrichtungen der Jugendhilfe**
 U-Abschnitt **4600 Einrichtung der Jugendhilfe**

Haushaltsstelle		Haushaltsansatz		Ergebnis der Jahresrechnung	Erläuterungen
Nr.	Bezeichnung	2020	2019	2018	Sonst. Amt DVM Vermerk
1	2	3	4	5	6
		EUR	EUR	EUR	
.6791	Innere Verrechnungen (Salzachhalle)	3.000	3.000	5.583,00	3
.6793	Innere Verrechnung (Bauhof, Wasserwerk, Kanal, Anlagen usw.)	5.000	3.000	5.768,77	3
.7000	Zuschüsse für Jugendgruppen	200	200	0,00	1
.7180	Zuschüsse an Jugendliche (JugendCard)	0	150	84,00	10
	Ausgaben	91.850	37.750	32.053,59	
	UAB 4600 Zu-/Überschuss	-91.350	-37.250	-31.726,59	

A. Verwaltungshaushalt - Einzelpläne

Gemeinde **1 Stadt Laufen**
 Einzelplan **4 Soziale Sicherung**
 Abschnitt **46 Eigene Einrichtungen der Jugendhilfe**
 U-Abschnitt **4640 Städt. Kindergarten Pfaffinger Straße 3**

Haushaltsstelle		Haushaltsansatz		Ergebnis der Jahresrechnung	Erläuterungen
Nr.	Bezeichnung	2020	2019	2018	Sonst. Amt DVM Vermerk
		EUR	EUR	EUR	
1	2	3	4	5	6
	Einnahmen				
.1100	Benutzungsgebühren	0	0	-2.331,00	6
.1500	Sonstige Verwaltungs- u. Betriebseinnahmen (Mittagessen KiGa)	0	0	-3.313,30	6
	Einnahmen	0	0	-5.644,30	
	Ausgaben				
	Ausgaben	0	0	0,00	
	UAB 4640 Zu-/Überschuss	0	0	-5.644,30	

A. Verwaltungshaushalt - Einzelpläne

Gemeinde **1 Stadt Laufen**
 Einzelplan **4 Soziale Sicherung**
 Abschnitt **46 Eigene Einrichtungen der Jugendhilfe**
 U-Abschnitt **4641 Kinderkrippe Tittmoninger Straße**

Haushaltsstelle		Haushaltsansatz		Ergebnis der Jahresrechnung	Erläuterungen
Nr.	Bezeichnung	2020	2019	2018	Sonst. Amt DVM Vermerk
		EUR	EUR	EUR	
1	2	3	4	5	6
	Einnahmen				
.1100	Benutzungsgebühren	0	0	-599,55	6
.1500	Sonstige Verwaltungs- und Betriebseinnahmen (Mittagessen)	0	0	-405,95	6
	Einnahmen	0	0	-1.005,50	
	Ausgaben				
	Ausgaben	0	0	0,00	
	UAB 4641 Zu-/Überschuss	0	0	-1.005,50	

A. Verwaltungshaushalt - Einzelpläne

Gemeinde **1 Stadt Laufen**
 Einzelplan **4 Soziale Sicherung**
 Abschnitt **46 Eigene Einrichtungen der Jugendhilfe**
 U-Abschnitt **4642 Kindergarten Leobendorf**

Haushaltsstelle		Haushaltsansatz		Ergebnis der Jahresrechnung	Erläuterungen
Nr.	Bezeichnung	2020	2019	2018	Sonst. Amt DVM Vermerk
1	2	3	4	5	6
		EUR	EUR	EUR	
	Einnahmen				
.1710	Zuweisungen und Zuschüsse für laufende Zwecke vom Land	67.000	92.000	86.736,00	2
.1711	Zuweisungen und Zuschüsse vom Freistaat Bayern (KiGa-Kinder)	60.000	19.200	22.800,00	2
	Einnahmen	127.000	111.200	109.536,00	
	Ausgaben				
.6400	Steuern, Versicherungen, Schadensfälle	900	900	748,14	4
.6720	Defizitausgleich, Betriebskostenzuschuß lt. Vertrag (früher 4750.7000)	35.000	35.000	39.583,34	2
.6793	Innere Verrechnung (Bauhof, Wasserwerk, Kanal, Anlagen usw.)	2.000	0	1.579,78	3
.7000	Personalkostenzuschüsse nach Art. 24 BayKi	170.000	179.000	164.881,82	2
.7180	Zuschuß Kindergartenkinder vom Freistaat Bayern und Bundesmittel	60.000	19.200	24.449,00	2
	Ausgaben	267.900	234.100	231.242,08	
	UAB 4642 Zu-/Überschuss	-140.900	-122.900	-121.706,08	

A. Verwaltungshaushalt - Einzelpläne

Gemeinde **1 Stadt Laufen**
 Einzelplan **4 Soziale Sicherung**
 Abschnitt **46 Eigene Einrichtungen der Jugendhilfe**
 U-Abschnitt **4643 Kath. Kindergarten St. Agnes Laufen**

Haushaltsstelle		Haushaltsansatz		Ergebnis der Jahresrechnung	Erläuterungen
Nr.	Bezeichnung	2020	2019	2018	Sonst. Amt DVM Vermerk
		EUR	EUR	EUR	
1	2	3	4	5	6
	Einnahmen				
.1710	Zuweisungen und Zuschüsse für laufende Zwecke vom Land	300.000	262.000	230.181,77	2
.1711	Zuweisungen und Zuschüsse vom Freistaat Bayern (KiGa-Kinder)	82.000	27.600	30.000,00	2
	Einnahmen	382.000	289.600	260.181,77	
	Ausgaben				
.6300	Weitere Verwaltungs- u. Betriebsausg. (Benutzung Salzachhalle Kleidermarkt)	5.000	3.000	4.498,20	3
.6720	Defizitübernahme Kath. Kindergarten Laufen (früher: 4600.6720)	52.000	52.000	54.205,19	2
.7000	Personalkostenzuschuss nach Art. 24 BayK iBiG	545.000	511.000	437.789,85	2
.7180	Zuweisungen und Zuschüsse für übrige Bereiche <i>Zuschuss Kindergartenkinder und Bundesmittel</i>	82.000	27.600	32.900,00	2
	Ausgaben	684.000	593.600	529.393,24	
	UAB 4643 Zu-/Überschuss	-302.000	-304.000	-269.211,47	

A. Verwaltungshaushalt - Einzelpläne

Gemeinde **1 Stadt Laufen**
 Einzelplan **4 Soziale Sicherung**
 Abschnitt **46 Eigene Einrichtungen der Jugendhilfe**
 U-Abschnitt **4644 Kinderhort Tittmoninger Straße 47**

Haushaltsstelle		Haushaltsansatz		Ergebnis der Jahresrechnung	Erläuterungen
Nr.	Bezeichnung	2020	2019	2018	Sonst. Amt DVM Vermerk
1	2	EUR	EUR	EUR	6
	Einnahmen				
.1100	Benutzungsgebühren	0	0	-6.862,11	6
.1500	Sonstige Verwaltungs- und Betriebseinnahmen (Mittagessen)	0	0	-4.279,60	6
	Einnahmen	0	0	-11.141,71	
	Ausgaben				
.4160	Beschäftigungsentgelte und dergl.	0	0	0,00	2
.4460	Arb. Geb. Ant. z. Sozvers. Bes 4	0	0	0,00	2
	Ausgaben	0	0	0,00	
	UAB 4644 Zu-/Überschuss	0	0	-11.141,71	

A. Verwaltungshaushalt - Einzelpläne

Gemeinde **1 Stadt Laufen**
 Einzelplan **4 Soziale Sicherung**
 Abschnitt **46 Eigene Einrichtungen der Jugendhilfe**
 U-Abschnitt **4645 Waldkindergarten Laufen**

Haushaltsstelle		Haushaltsansatz		Ergebnis der Jahresrechnung	Erläuterungen
Nr.	Bezeichnung	2020	2019	2018	Sonst. Amt DVM Vermerk
1	2	EUR	EUR	EUR	6
	Einnahmen				
.1710	Zuweisungen und Zuschüsse für laufende Zwecke vom Land (Personalkostenzusch.)	20.000	18.000	30.582,10	2
.1711	Zuschuß Freistaat Bayern für Kindergartenkinder (100 €)	13.000	3.600	5.200,00	2
	Einnahmen	33.000	21.600	35.782,10	
	Ausgaben				
.7000	Personalkostenzuschüsse BayKi	33.000	35.000	53.174,40	2
.7180	Zuweisungen und Zuschüsse für lfd. Zwecke (KiGa-Kinder + Bundesmittel)	13.000	3.600	5.200,00	2
	Ausgaben	46.000	38.600	58.374,40	
	UAB 4645 Zu-/Überschuss	-13.000	-17.000	-22.592,30	

Gemeinde **1 Stadt Laufen**
 Einzelplan **4 Soziale Sicherung**
 Abschnitt **46 Eigene Einrichtungen der Jugendhilfe**
 U-Abschnitt **4646 Haus für Kinder (Kinderkrippe, Kindergarten, Kinderhort)**

Haushaltsstelle		Haushaltsansatz		Ergebnis der Jahresrechnung	Erläuterungen
Nr.	Bezeichnung	2020	2019	2018	Sonst. Amt DVM Vermerk
1	2	EUR	EUR	EUR	6
	Einnahmen				
.1100	Benutzungsgebühren	100.000	185.000	168.682,91	6
.1500	Sonstige Verwaltungs- und Betriebseinnahmen (Mittagessen)	85.000	80.000	83.484,55	6
.1710	Zuweisungen und Zuschüsse für laufende Zwecke vom Land (Personalkostenzusch.)	480.000	383.000	270.245,64	2
.1711	Zuschuß vom Land für KiGa-Kinder (100 €/Kind)	85.000	16.800	12.400,00	2
.1720	Zuweisungen und Zuschüsse vom Bezirk	12.000	10.000	10.016,59	2
.1760	Spenden (Sparkasse, Landesbank)	100	100	0,00	6
.1770	Spenden private Unternehmen (Raiba)	200	100	645,00	6
.1780	Spenden (z. B. Privatpersonen, Vereine)	0	0	775,00	6
	Einnahmen	762.300	675.000	546.249,69	
	Ausgaben				
.4140	Angestelltenvergütungen	920.000	690.000	613.212,63	2
.4160	Beschäftigungsentgelte und dergl.	5.600	5.600	8.885,52	2
.4340	Beiträge zu Versorgungskassen Angestellte	72.000	53.500	49.900,26	2
.4360	Zusatzversicherung für Geringverdiener	0	0	0,00	2
.4380	Beiträge zur Versorgungskasse Geringverdiener	500	1.000	550,64	2
.4440	Beiträge zur gesetzl. Sozialversicherung Angestellte	185.000	128.500	122.149,07	2
.4460	Arb. Geb. Ant. z. Sozvers. Bes 4	0	0	0,00	2
.4480	Beiträge z. gesetzl. Sozialversicherung -Sonstige-	1.500	3.500	2.189,79	2
.4500	Beihilfen, Unterstützungen und dergl.	50	0	54,00	2
.5000	Unterhalt der Grundstücke und baulichen Anlagen	8.000	8.000	12.512,11	6
.5001	Unterhalt "Mietcontainer"	3.000	3.000	1.974,27	1
.5200	Geräte, Ausrüstungs- und Ausstattungsgegenstände	4.500	4.000	1.086,72	6
.5201	Geräte, Ausrüstungsgegenstände für "Mietcontainer"	10.000	3.000	18.175,69	1
.5202	Geräte und Ausstattungsgegenstände EDV	2.000	2.000	1.307,81	5
.5301	Anmietung Container	90.000	66.000	34.087,91	1
.5400	Bewirtschaftung der Grundstücke und baulichen Anlagen	23.000	20.000	22.895,96	6
.5401	Bewirtschaftungskosten "Mietcontainer"	15.000	5.000	554,87	1
.5441	Strombezugskosten	10.000	5.800	3.918,42	1 a
.5500	Haltung von Fahrzeugen	1.000	1.000	930,48	7
.5600	Besondere Aufwendungen für Bedienstete	4.000	3.000	2.197,67	6
.5690	sonstige besondere Aufwendungen (Betriebsarzt, Impfungen usw.)	4.000	4.000	2.089,27	2
.5800	Lebensmittel für Kinder (Ostern, Weihnachten usw.)	1.000	1.000	404,16	6

A. Verwaltungshaushalt - Einzelpläne

Gemeinde **1 Stadt Laufen**
 Einzelplan **4 Soziale Sicherung**
 Abschnitt **46 Eigene Einrichtungen der Jugendhilfe**
 U-Abschnitt **4646 Haus für Kinder (Kinderkrippe, Kindergarten, Kinderhort)**

Haushaltsstelle		Haushaltsansatz		Ergebnis der Jahresrechnung	Erläuterungen
Nr.	Bezeichnung	2020	2019	2018	Sonst. Amt DVM Vermerk
1	2	EUR	EUR	EUR	6
.5830	Getränke für Kinder	5.000	4.800	3.016,66	6
.6021	Kindergartenbedarf (Baselmaterial, Spiele, Kinderbücher)	4.500	4.500	3.769,19	6
.6300	Weitere Verwaltungs- und Betriebsausg. (Benutzung Salzhalle Kleidermarkt)	5.000	3.000	5.302,67	3
.6322	EDV-Kosten an Dritte (Software): (früher 1100.6300)	3.000	2.000	0,00	5
.6370	Sachbedarf für EDV-Anlagen (Toner, Tintenpatronen)	1.200	1.000	888,99	5
.6380	Kosten Mittagessen für Kinder	85.000	80.000	70.484,20	6
.6400	Steuern, Versicherungen, Schadensfälle	2.600	2.600	2.672,11	4
.6500	Bürobedarf	1.200	1.000	831,71	6
.6510	Bücher und Zeitschriften	700	700	674,29	6
.6520	Postgebühren, GEZ	100	300	18,94	6
.6523	Festnetzgebühren	2.400	2.400	2.078,07	5
.6540	Dienstreisen (Fahrtkosten, Tagegelder)	1.000	1.000	468,36	6
.6551	Sachverständigenkosten "Mietcontainer" (Gutachten, Genehmigungen usw.)	1.500	0	994,71	1
.6620	Vermischte Ausgaben	1.300	1.300	1.440,69	6
.6790	Innere Verrechnungen (Verwaltung)	15.000	10.000	10.662,02	3
.6793	Innere Verrechnung (Bauhof, Wasserwerk, Kanal, Anlagen usw.)	10.000	10.000	10.084,47	3
.7180	Zuweisungen und Zuschüsse für lfd. Zwecke (Frühförderung)	14.000	10.000	5.823,00	6
	Ausgaben	1.513.650	1.142.500	1.018.287,33	
	UAB 4646 Zu-/Überschuss	-751.350	-467.500	-472.037,64	

A. Verwaltungshaushalt - Einzelpläne

Gemeinde **1 Stadt Laufen**
 Einzelplan **4 Soziale Sicherung**
 Abschnitt **46 Eigene Einrichtungen der Jugendhilfe**
 U-Abschnitt **4647 Kinderbetreuungseinrichtungen außerhalb der Stadt Laufen**

Haushaltsstelle		Haushaltsansatz		Ergebnis der Jahresrechnung	Erläuterungen
Nr.	Bezeichnung	2020	2019	2018	Sonst. Amt DVM Vermerk
		EUR	EUR	EUR	
1	2	3	4	5	6
	Einnahmen				
.1710	Zuweisungen und Zuschüsse für laufende Zwecke vom Land	15.000	12.000	19.870,85	2
.1711	Zuweisungen und Zuschüsse vom Land (KiGa-Kinder)	1.200	1.200	900,00	2
	Einnahmen	16.200	13.200	20.770,85	
	Ausgaben				
.7000	Personalkostenzuschüsse nach Art. 24 BayKiBiG	35.000	20.000	33.739,54	2
.7180	Zuweisungen und Zuschüsse für lfd. Zwecke (Kindergartenkinder)	3.600	1.200	1.200,00	2
	Ausgaben	38.600	21.200	34.939,54	
	UAB 4647 Zu-/Überschuss	-22.400	-8.000	-14.168,69	
	Einnahmen	1.321.000	1.111.100	955.055,90	
	Ausgaben	2.642.000	2.067.750	1.904.290,18	
	AB 46 Zu-/Überschuss	-1.321.000	-956.650	-949.234,28	

A. Verwaltungshaushalt - Einzelpläne

Gemeinde **1 Stadt Laufen**
 Einzelplan **4 Soziale Sicherung**
 Abschnitt **47 Förderung anderer Träger der Wohlfahrtspflege**
 U-Abschnitt **4700 Förderung der Wohlfahrtspflege**

Haushaltsstelle		Haushaltsansatz		Ergebnis der Jahresrechnung	Erläuterungen
Nr.	Bezeichnung	2020	2019	2018	Sonst. Amt DVM Vermerk
1	2	EUR	EUR	EUR	6
	Einnahmen				
.1770	Spenden private Unternehmen (Raiba)	0	0	0,00	3
.1780	Spenden (z. B. Privatpersonen, Vereine)	0	0	0,00	3
	Einnahmen	0	0	0,00	
	Ausgaben				
.6610	Mitgliedsbeiträge (Betreuungsverein, Hospitzverein)	0	100	0,00	3
.7000	Zuschüsse an Soziale Dienste - Mieten VdK, Altencf. (BRK --> 1600.7000)	200	500	70,00	3
.7080	Beitrag Generationenbund für den mittleren u. nördl. Landkreis <i>alte HH.-St. 4900.7080</i>	1.500	1.500	514,00	1
	Ausgaben	1.700	2.100	584,00	
	UAB 4700 Zu-/Überschuss	-1.700	-2.100	-584,00	
	Einnahmen	0	0	0,00	
	Ausgaben	1.700	2.100	584,00	
	AB 47 Zu-/Überschuss	-1.700	-2.100	-584,00	

A. Verwaltungshaushalt - Einzelpläne

Gemeinde **1 Stadt Laufen**
 Einzelplan **4 Soziale Sicherung**
 Abschnitt **49 Sonstige soziale Angelegenheiten**
 U-Abschnitt **4900 Soziale Sicherung**

Haushaltsstelle		Haushaltsansatz		Ergebnis der Jahresrechnung	Erläuterungen	
Nr.	Bezeichnung	2020	2019	2018	Sonst.	
		EUR	EUR	EUR	Amt	DVM Vermerk
1	2	3	4	5	6	
	Einnahmen	0	0	0,00		
	Ausgaben					
.7880	Sonstige soziale Leistungen - Familien- förderung-Patengeschenke (früher 49.787)	4.000	4.000	4.326,00	4	
.7881	sonstige soziale Leistungen: Seniorenarbeit	1.000	1.800	378,73	16	G409
	Ausgaben	5.000	5.800	4.704,73		
	UAB 4900 Zu-/Überschuss	-5.000	-5.800	-4.704,73		

A. Verwaltungshaushalt - Einzelpläne

Gemeinde **1 Stadt Laufen**
 Einzelplan **4 Soziale Sicherung**
 Abschnitt **49 Sonstige soziale Angelegenheiten**
 U-Abschnitt **4901 "Sozialfond" der Stadt Laufen**

Haushaltsstelle		Haushaltsansatz		Ergebnis der Jahresrechnung	Erläuterungen
Nr.	Bezeichnung	2020	2019	2018	Sonst. Amt DVM Vermerk
		EUR	EUR	EUR	
1	2	3	4	5	6
	Einnahmen				
.1770	Spenden private Unternehmen (Raiba)	3.000	3.000	2.500,00	14
.1780	Spenden (z. B. Privatpersonen, Vereine)	2.000	2.000	4.270,00	14
	Einnahmen	5.000	5.000	6.770,00	
	Ausgaben				
.7880	weitere soziale Leistungen	4.000	4.000	4.707,42	14
.8601	Zuführung zum Vermögenshaushalt (Sonderrücklage Sozialfond) <i>ab 2017: 9100.8601</i>	0	0	0,00	3
	Ausgaben	4.000	4.000	4.707,42	
	UAB 4901 Zu-/Überschuss	1.000	1.000	2.062,58	
	Einnahmen	5.000	5.000	6.770,00	
	Ausgaben	9.000	9.800	9.412,15	
	AB 49 Zu-/Überschuss	-4.000	-4.800	-2.642,15	
	Einnahmen	1.332.000	1.120.100	970.225,90	
	Ausgaben	2.659.500	2.086.450	1.917.635,24	
	EP 4 Zu-/Überschuss	-1.327.500	-966.350	-947.409,34	

A. Verwaltungshaushalt - Einzelpläne

Gemeinde **1 Stadt Laufen**
 Einzelplan **5 Gesundheit, Sport, Erholung**
 Abschnitt **50 Gesundheitsverwaltung**
 U-Abschnitt **5000 Gesundheitsverwaltung**

Haushaltsstelle		Haushaltsansatz		Ergebnis der Jahresrechnung	Erläuterungen
Nr.	Bezeichnung	2020	2019	2018	Sonst. Amt DVM Vermerk
		EUR	EUR	EUR	
1	2	3	4	5	6
	Einnahmen				
	Einnahmen	0	0	0,00	
	Ausgaben				
.6620	Weitere allgemeine sächliche Ausgaben (Rattenbekämpfung u. dergl.)	500	500	0,00	7
	Ausgaben	500	500	0,00	
	UAB 5000 Zu-/Überschuss	-500	-500	0,00	
	Einnahmen	0	0	0,00	
	Ausgaben	500	500	0,00	
	AB 50 Zu-/Überschuss	-500	-500	0,00	

A. Verwaltungshaushalt - Einzelpläne

Gemeinde **1 Stadt Laufen**
 Einzelplan **5 Gesundheit, Sport, Erholung**
 Abschnitt **54 Sonst. Einr.u.Maßn. der Gesundheitspflege (Dorfhelferinnen-Station)**
 U-Abschnitt **5400 Sonst. Einr. u. Maßn. der Gesundheitspflege**

Haushaltsstelle		Haushaltsansatz		Ergebnis der Jahresrechnung	Erläuterungen
Nr.	Bezeichnung	2020	2019	2018	Sonst. Amt DVM Vermerk
		EUR	EUR	EUR	
1	2	3	4	5	6
	Einnahmen				
	Einnahmen	0	0	0,00	
	Ausgaben				
.7000	Zuschüsse für lfd. Zwecke	500	500	0,00	3
	Ausgaben	500	500	0,00	
	UAB 5400 Zu-/Überschuss	-500	-500	0,00	
	Einnahmen	0	0	0,00	
	Ausgaben	500	500	0,00	
	AB 54 Zu-/Überschuss	-500	-500	0,00	

A. Verwaltungshaushalt - Einzelpläne

Gemeinde **1 Stadt Laufen**
 Einzelplan **5 Gesundheit, Sport, Erholung**
 Abschnitt **55 Förderung des Sports**
 U-Abschnitt **5500 Förderung des Sports**

Haushaltsstelle		Haushaltsansatz		Ergebnis der Jahresrechnung	Erläuterungen
Nr.	Bezeichnung	2020	2019	2018	Sonst. Amt DVM Vermerk
		EUR	EUR	EUR	
1	2	3	4	5	6
	Einnahmen				
.1760	Spenden (Sparkasse, Landesbank)	400	400	400,00	1
.1770	Zuweisungen und Zuschüsse (Raiba, private Unternehmen)	0	0	0,00	1
.1780	Spenden (z. B. Privatpersonen, Vereine)	0	0	0,00	1
	Einnahmen	400	400	400,00	
	Ausgaben				
.7000	Zuschüsse f. lfd. Zwecke an Sportverbände, Vereine usw.	18.000	18.000	14.788,63	1
	Ausgaben	18.000	18.000	14.788,63	
	UAB 5500 Zu-/Überschuss	-17.600	-17.600	-14.388,63	
	Einnahmen	400	400	400,00	
	Ausgaben	18.000	18.000	14.788,63	
	AB 55 Zu-/Überschuss	-17.600	-17.600	-14.388,63	

A. Verwaltungshaushalt - Einzelpläne

Gemeinde **1 Stadt Laufen**
 Einzelplan **5 Gesundheit, Sport, Erholung**
 Abschnitt **56 Eigene Sportstätten**
 U-Abschnitt **5600 Eigene Sportstätten**

Haushaltsstelle		Haushaltsansatz		Ergebnis der Jahresrechnung	Erläuterungen
Nr.	Bezeichnung	2020	2019	2018	Sonst. Amt DVM Vermerk
1	2	EUR	EUR	EUR	6
	Einnahmen				
.1100	Benutzungsgebühren	0	0	0,00	1
	Einnahmen	0	0	0,00	
	Ausgaben				
.5000	Unterhaltung der Grundstücke und baulichen Anlagen <i>2019: Enthärtungsanlagen</i>	7.000	12.000	9.951,75	7
.5400	Bewirtschaftung der Grundstücke und baulichen Anlagen	22.000	22.000	14.593,51	7
.5500	Haltung von Fahrzeugen (Rasenpflege)	2.500	2.500	2.359,09	7
.5600	Besondere Aufwendungen für Bedienstete	1.000	1.000	0,00	7
.6400	Steuern, Versicherungen, Schadensfälle	1.200	1.200	1.108,14	4
.6793	Innere Verrechnung (Bauhof, Wasserwerk, Kanal, Anlagen usw.)	12.000	5.000	10.645,46	3
	Ausgaben	45.700	43.700	38.657,95	
	UAB 5600 Zu-/Überschuss	-45.700	-43.700	-38.657,95	
	Einnahmen	0	0	0,00	
	Ausgaben	45.700	43.700	38.657,95	
	AB 56 Zu-/Überschuss	-45.700	-43.700	-38.657,95	

A. Verwaltungshaushalt - Einzelpläne

Gemeinde **1 Stadt Laufen**
 Einzelplan **5 Gesundheit, Sport, Erholung**
 Abschnitt **57 Badeanstalten**
 U-Abschnitt **5700 Strandbad Abtsee**

Haushaltsstelle		Haushaltsansatz		Ergebnis der Jahresrechnung	Erläuterungen
Nr.	Bezeichnung	2020	2019	2018	Sonst. Amt DVM Vermerk
		EUR	EUR	EUR	
1	2	3	4	5	6
	Einnahmen				
.1400	Mieten und Pachten	0	0	0,00	1 a
	Einnahmen	0	0	0,00	
	Ausgaben				
.5000	Unterh. d. Grundstücke und baul. Anlagen (Umkleideräume, sanitäre Einricht. usw)	1.000	1.000	0,00	7
.5200	Geräte, Ausrüstungsgegenst. sonst. Gebrauchsgegenstände	200	0	0,00	7
.5400	Bewirtschaftung der Grundstücke und baulichen Anlagen	100	100	0,00	7
.5500	Haltung von Fahrzeugen	100	0	2,60	7
.6300	Weitere Verwaltungs- und Sachausgaben	0	0	0,00	7
.6400	Steuern, Versicherungen, Schadensfälle	400	200	119,77	4
.6550	Sachverständigenkosten	10.000	0	0	1
.6620	Vermischte Ausgaben	0	0	0,00	7
.6793	Innere Verrechnung (Bauhof, Wasserwerk, Kanal, Anlagen usw.)	1.000	2.000	417,95	3
.6800	Kalkulatorische Kosten, Abschreibungen	7.500	8.000	7.291,65	3
.6850	Verzinsung des Anlagekapitals	7.000	9.000	8.562,61	3
	Ausgaben	27.300	20.300	16.394,58	
	UAB 5700 Zu-/Überschuss	-27.300	-20.300	-16.394,58	
	Einnahmen	0	0	0,00	
	Ausgaben	27.300	20.300	16.394,58	
	AB 57 Zu-/Überschuss	-27.300	-20.300	-16.394,58	

Gemeinde **1 Stadt Laufen**
 Einzelplan **5 Gesundheit, Sport, Erholung**
 Abschnitt **58 Park, Gartenanlagen**
 U-Abschnitt **5800 Park, Gartenanlagen**

Haushaltsstelle		Haushaltsansatz		Ergebnis der Jahresrechnung	Erläuterungen
Nr.	Bezeichnung	2020	2019	2018	Sonst. Amt DVM Vermerk
1	2	EUR	EUR	EUR	6
	Einnahmen				
.1100	Benutzungsgebühren	0	0	0,00	1
.1300	Einnahmen aus Verkauf	0	0	0,00	3
.1600	Erstattung vom Bund	0	0	0,00	3
.1693	Innere Verrechnung (Vergütung Bauhof, Wasserwerk, Kanal, Anlagen usw.)	88.000	85.000	80.809,22	3
.1740	Zuweisungen und Zuschüsse vom sonstigen öffentlichen Bereich	0	0	0,00	3
.1770	Spenden private Unternehmen (Raiba)	0	0	0,00	3
.1780	Spenden (z. B. Privatpersonen, Vereine)	0	0	0,00	3
	Einnahmen	88.000	85.000	80.809,22	
	Ausgaben				
.4140	Vergütung für Beschäftigte	97.000	92.000	87.639,12	2
.4160	Beschäftigungsentgelte und dergl.	1.300	1.500	990,00	2
.4340	Beiträge zu Versorgungskassen Beschäftigte	7.500	7.000	7.236,83	2
.4360	Zusatzversorgung für Geringverdiener	0	0	0,00	2
.4380	Beiträge zur Versorgungskasse Geringverdiener	100	150	0,00	2
.4440	Beiträge zur gesetzl. Sozialversicherung Beschäftigte	19.500	17.300	17.430,85	2
.4460	Arb. Geb. Ant. z. Sozvers. Bes 4	0	0	0,00	2
.4480	Beiträge z. gesetzl. Sozialversicherung -Sonstige-	400	400	299,37	2
.4500	Beihilfen, Unterstützungen und dergl.	50	50	18,00	2
.5000	Unterhaltung der Grundstücke und baulichen Anlagen <i>Baumkataster</i>	25.000	20.000	27.241,82	7
.5100	Unterhaltung des sonstigen unbeweglichen Vermögens	1.000	1.000	1.062,16	7
.5200	Geräte, Ausstatt. -u. Ausrüstungsgegenst sonst. Gebrauchsgegenstände	2.000	2.000	1.511,97	7
.5400	Bewirtschaftung der Grundstücke und baulichen Anlagen	2.500	500	2.100,46	7
.5441	Strombezugskosten	600	600	294,28	1 a
.5500	Haltung von Fahrzeugen	18.000	13.000	28.642,34	7
.5600	Besondere Aufwendungen für Bedienstete	3.000	3.000	0,00	7
.6300	Weitere Verwaltungs- und Betriebsausgaben	500	500	66,60	7
.6793	Innere Verrechnung (Bauhof, Wasserwerk, Kanal, Anlagen usw.)	100.000	100.000	106.274,39	3

A. Verwaltungshaushalt - Einzelpläne

Gemeinde **1 Stadt Laufen**
 Einzelplan **5 Gesundheit, Sport, Erholung**
 Abschnitt **58 Park, Gartenanlagen**
 U-Abschnitt **5800 Park, Gartenanlagen**

Haushaltsstelle		Haushaltsansatz		Ergebnis der Jahresrechnung	Erläuterungen
Nr.	Bezeichnung	2020	2019	2018	Sonst. Amt DVM Vermerk
1	2	3	4	5	6
		EUR	EUR	EUR	
	Ausgaben	278.450	259.000	280.808,19	
	UAB 5800 Zu-/Überschuss	-190.450	-174.000	-199.998,97	
	Einnahmen	88.000	85.000	80.809,22	
	Ausgaben	278.450	259.000	280.808,19	
	AB 58 Zu-/Überschuss	-190.450	-174.000	-199.998,97	

Gemeinde **1 Stadt Laufen**
 Einzelplan **5 Gesundheit, Sport, Erholung**
 Abschnitt **59 Sonst. Erholungseinrichtungen (Campingpl.Wanderwege, Besucherlenkung)**
 U-Abschnitt **5900 Campingplatz, Besucherlenkungszentrum Haarmoos, Rad- u. Wanderwege**

Haushaltsstelle		Haushaltsansatz		Ergebnis der Jahresrechnung	Erläuterungen
Nr.	Bezeichnung	2020	2019	2018	Sonst. Amt DVM Vermerk
1	2	EUR	EUR	EUR	6
	Einnahmen				
.1400	Mieten und Pachten (Photovoltaikanlage)	500	0	0,00	1
	Einnahmen	500	0	0,00	
	Ausgaben				
.5000	Unterhaltung der Grundstücke und baulichen Anlagen	500	500	730,46	7
.5100	Unterhaltung des sonstigen unbeweglichen Vermögens	100	100	91,27	7
.5200	Geräte, Ausst. -u. Ausrüstungsgegenständ sonst. Gebrauchsgegenstände	200	100	308,09	7
.5300	Mieten und Pachten	50	50	20,00	1 a
.5400	Bewirtschaftung der Grundstücke und baulichen Anlagen	200	200	100,02	7
.5441	Strombezugskosten	0	100	0,00	1 a
.5500	Haltung von Fahrzeugen	200	0	186,30	7
.6400	Steuern, Versicherungen, Schadensfälle	100	0	0	4
.6793	Innere Verrechnung (Bauhof, Wasserwerk, Kanal, Anlagen usw.)	1.000	1.000	2.104,30	3
	Ausgaben	2.350	2.050	3.540,44	
	UAB 5900 Zu-/Überschuss	-1.850	-2.050	-3.540,44	
	Einnahmen	500	0	0,00	
	Ausgaben	2.350	2.050	3.540,44	
	AB 59 Zu-/Überschuss	-1.850	-2.050	-3.540,44	
	Einnahmen	88.900	85.400	81.209,22	
	Ausgaben	372.800	344.050	354.189,79	
	EP 5 Zu-/Überschuss	-283.900	-258.650	-272.980,57	

A. Verwaltungshaushalt - Einzelpläne

Gemeinde **1 Stadt Laufen**
 Einzelplan **6 Bau- und Wohnungswesen, Verkehr**
 Abschnitt **60 Bauverwaltung**
 U-Abschnitt **6000 Bauverwaltung**

Haushaltsstelle		Haushaltsansatz		Ergebnis der Jahresrechnung	Erläuterungen
Nr.	Bezeichnung	2020	2019	2018	Sonst. Amt DVM Vermerk
1	2	EUR	EUR	EUR	6
	Einnahmen	0	0	0,00	
	Ausgaben				
.4140	Beschäftigte	168.000	155.000	147.722,46	2
.4340	Beiträge zur Versorgungskasse	13.000	12.000	12.078,98	2
.4440	Beiträge zur gesetzl. Sozialversicherung	33.500	30.000	29.196,54	2
.4500	Beihilfen, Unterstützungen und dergl.	0	0	0,00	2
.6322	EDV-Kosten an Dritte (Software): Straßenverz., bec (früher 1100.6300)	3.500	3.500	2.266,48	5
.6370	Sachbedarf für EDV-Anlagen (Toner, Tintenpatronen)	2.100	2.100	1.489,66	5
.6500	Bürobedarf	150	150	386,00	1
.6510	Bücher und Zeitschriften	500	500	502,74	1
	Ausgaben	220.750	203.250	193.642,86	
	UAB 6000 Zu-/Überschuss	-220.750	-203.250	-193.642,86	
	Einnahmen	0	0	0,00	
	Ausgaben	220.750	203.250	193.642,86	
	AB 60 Zu-/Überschuss	-220.750	-203.250	-193.642,86	

A. Verwaltungshaushalt - Einzelpläne

Gemeinde **1 Stadt Laufen**
 Einzelplan **6 Bau- und Wohnungswesen, Verkehr**
 Abschnitt **61 Städtebauliche Planung, Städtebauförderung, Vermessung, Bauordnung**
 U-Abschnitt **6100 Städtebauliche Planung, Städtebauförderung**

Haushaltsstelle		Haushaltsansatz		Ergebnis der Jahresrechnung	Erläuterungen
Nr.	Bezeichnung	2020	2019	2018	Sonst. Amt DVM Vermerk
1	2	EUR	EUR	EUR	6
	Einnahmen				
.1500	Verwaltungs- und Betriebseinnahmen (Zahlungen für Ausgleichsflächen) <i>steuerl. Bescheinigungen etc.</i>	1.000	500	5,00	12
.1710	Zusch. v. Land für Feinuntersuchungen, städtebaul. Beratung	18.000	4.000	1.600,00	11
	Einnahmen	19.000	4.500	1.605,00	
	Ausgaben				
.6000	Kosten für die Aufstellung Flächennutzungsplan o. ä. <i>(Bebauungspläne im Verm.HH zu jeweiligen Baugebiet)</i>	35.000	35.000	-3.462,61	12
.6300	ALB-Daten Verm.-Amt	3.000	3.000	2.340,00	12
.6500	Bürobedarf	100	100	0,00	1
.6550	Sachverständigen Kosten: Feinuntersuchungen, städtebaul. Beratung <i>allg. städtebaul. Beratung K+P, Beratung f. VGV-Verfahren (ISEK-Erstellung), Fahrrad-Beratung</i>	35.000	35.000	27.832,29	11
	Ausgaben	73.100	73.100	26.709,68	
	UAB 6100 Zu-/Überschuss	-54.100	-68.600	-25.104,68	

A. Verwaltungshaushalt - Einzelpläne

Gemeinde **1 Stadt Laufen**
 Einzelplan **6 Bau- und Wohnungswesen, Verkehr**
 Abschnitt **61 Städtebauliche Planung, Städtebauförderung, Vermessung, Bauordnung**
 U-Abschnitt **6103 Ökomodellregion**

Haushaltsstelle		Haushaltsansatz		Ergebnis der Jahresrechnung	Erläuterungen
Nr.	Bezeichnung	2020	2019	2018	Sonst. Amt DVM Vermerk
		EUR	EUR	EUR	
1	2	3	4	5	6
	Einnahmen	0	0	0,00	
	Ausgaben				
.6540	Dienstreisen (Fahrtkosten, Tagegelder)	100	100	0,00	2
.6580	Sonstige Geschäftsausgaben	100	100	0,00	12
.6610	Mitgliedsbeiträge an Verbände, Vereine und dergl.	9.000	9.000	8.606,69	12
	Ausgaben	9.200	9.200	8.606,69	
	UAB 6103 Zu-/Überschuss	-9.200	-9.200	-8.606,69	
	Einnahmen	19.000	4.500	1.605,00	
	Ausgaben	82.300	82.300	35.316,37	
	AB 61 Zu-/Überschuss	-63.300	-77.800	-33.711,37	

A. Verwaltungshaushalt - Einzelpläne

Gemeinde **1 Stadt Laufen**
 Einzelplan **6 Bau- und Wohnungswesen, Verkehr**
 Abschnitt **62 Wohnungsbauförderung und Wohnungsfürsorge**
 U-Abschnitt **6200 Wohnbauförderung, Wohnungsfürsorge (Wohnbaugebiete)**

Haushaltsstelle		Haushaltsansatz		Ergebnis der Jahresrechnung	Erläuterungen
Nr.	Bezeichnung	2020	2019	2018	Sonst. Amt DVM Vermerk
		EUR	EUR	EUR	
1	2	3	4	5	6
	Einnahmen				
.2060	Zinseinnahmen Darlehen von öffentlichen Sonderrechnungen (Obb. Heimstätte)	1.000	1.000	997,02	4
.2070	Zinseinn. aus Darlehen von übrigen Bereichen (Selbsth. Salzachkr.)	400	650	841,20	4
	Einnahmen	1.400	1.650	1.838,22	
	Ausgaben				
.7180	Zuschüsse - Regenerative Energien: Solar Regenwassernutzung (früher 62.7000)	500	500	0,00	12
	Ausgaben	500	500	0,00	
	UAB 6200 Zu-/Überschuss	900	1.150	1.838,22	
	Einnahmen	1.400	1.650	1.838,22	
	Ausgaben	500	500	0,00	
	AB 62 Zu-/Überschuss	900	1.150	1.838,22	

Gemeinde **1 Stadt Laufen**
 Einzelplan **6 Bau- und Wohnungswesen, Verkehr**
 Abschnitt **63 Gemeindestraßen, Wege, Brücken**
 U-Abschnitt **6300 Gemeindestraßen, Wege, Brücken, Bauhof**

Haushaltsstelle		Haushaltsansatz		Ergebnis der Jahresrechnung	Erläuterungen
Nr.	Bezeichnung	2020	2019	2018	Sonst. Amt DVM Vermerk
1	2	EUR	EUR	EUR	6
	Einnahmen				
.1100	Benutzungsgebühren	3.000	5.000	3.983,36	3
.1120	USt - voller Steuersatz (Photovoltaikanlage)	2.000	2.300	2.015,79	12
.1300	Einnahmen aus Verkauf	1.000	1.000	3.416,40	3
.1400	Mieten und Pachten	10.500	10.000	10.412,43	1 a
.1500	Sonstige Verwaltungs- und Betriebseinnahmen	100	100	0,00	3
.1510	Einnahmen Photovoltaikanlage Bauhof	10.000	11.000	10.609,38	12
.1692	Innere Verrechnungen (Miete)	32.000	32.000	32.079,00	3
.1693	Innere Verrechnung (Vergütung Bauhof, Wasserwerk, Kanal, Anlagen usw.)	294.000	282.000	306.425,92	3
.1710	Zuweisungen und Zuschüsse vom Land (KFZ- Steuersatzverbund)	121.000	120.000	121.500,00	3
	Einnahmen	473.600	463.400	490.442,28	
	Ausgaben				
.4140	Vergütung für Beschäftigte	352.000	367.000	304.784,68	2
.4160	Beschäftigungsentgelte und dergl. (Geringfügig Beschäftigte)	1.500	7.250	7.160,87	2
.4340	Beiträge zu Versorgungskassen Beschäftigte	28.500	28.500	25.221,61	2
.4360	Zusatzversorgung für Geringverdiener	0	0	0,00	2
.4380	Beiträge zur Versorgungskasse Geringverdiener	100	500	417,05	2
.4440	Beiträge zur gesetzl. Sozialversicherung Beschäftigte	71.000	68.000	60.625,15	2
.4460	Arb. Geb. Ant. z. Sozvers. Bes 4	0	0	0,00	2
.4480	Beiträge z. gesetzl. Sozialversicherung -Sonstige-	2.000	2.000	1.817,01	2
.4500	Beihilfen, Unterstützungen und dergl.	50	50	36,00	2
.5000	Unterhalt der Grundstücke und baulichen Anlagen	7.000	7.000	2.868,19	7
.5100	Unterhalt des sonstigen unbeweglichen Vermögens (Straßen, Wege und dergl.)	200.000	200.000	191.697,47	7
.5101	Verkehrsschilder	6.000	10.000	6.588,62	7
.5110	Unterhalt Europasteg	15.000	15.000	15.165,51	7
.5120	Material auf Lager	1.000	1.000	523,41	7
.5200	Geräte, Ausstattungs- und Ausrüstungsgegenstände (Geräte)	7.000	7.000	6.024,76	7
.5300	Mieten und Pachten	0	0	0,00	1
.5400	Bewirtschaftung der Grundstücke und baulichen Anlagen - Bauhof	6.000	6.000	4.183,18	7
.5441	Strombezugskosten	4.000	5.000	2.217,17	1 a
.5500	Haltung von Fahrzeugen (Straßenunterhaltungsfahrzeuge)	20.000	10.000	18.219,30	7
.5600	Besondere Aufwendungen für Bedienstete	10.000	8.500	10.174,44	7

Gemeinde **1 Stadt Laufen**
 Einzelplan **6 Bau- und Wohnungswesen, Verkehr**
 Abschnitt **63 Gemeindestraßen, Wege, Brücken**
 U-Abschnitt **6300 Gemeindestraßen, Wege, Brücken, Bauhof**

Haushaltsstelle		Haushaltsansatz		Ergebnis der Jahresrechnung	Erläuterungen
Nr.	Bezeichnung	2020	2019	2018	Sonst. Amt DVM Vermerk
1	2	3	4	5	6
		EUR	EUR	EUR	
.5690	sonstige besondere Aufwendungen (Betriebsarzt, Impfungen usw.)	1.000	2.000	2.667,00	2
.6300	Weitere Betriebsausgaben (Verbrauchsmittel, Straßen, Bauhof)	100	100	0,00	7
.6322	EDV-Kosten an Dritte (Software): (früher 1100.6300)	1.800	1.700	1.004,43	5
.6370	Sachbedarf für EDV-Anlagen (Toner, Tintenpatronen)	500	200	87,46	5
.6400	Steuern, Versicherungen, Schadensfälle	5.000	2.000	999,06	4
.6410	USt - Zahlungen Photovoltaikanlage	2.000	2.000	1.873,20	12
.6500	Geschäftsausgaben - Bürobedarf	250	500	157,92	7
.6510	Bücher und Zeitschriften	1.500	1.500	1.672,77	7
.6520	Postgebühren, GEZ	850	800	769,68	1
.6523	Festnetzgebühren	500	500	471,51	5
.6524	Gebühren für Handy	2.500	2.300	2.126,20	1 a
.6540	Dienstreisen-Reisekosten-Entschädigung für privateigenen PKW	500	500	99,75	2
.6550	Sachverständigenkosten (Erstellung Straßenbestandsverzeichnis)	50.000	25.000	3.290,60	12
.6620	Vermischte Ausgaben	400	400	381,33	7
.6790	Innere Verrechnungen (Anteil Strassenent wässerung - Verw.-Kosten Bauhof)	174.500	188.500	187.806,00	3
.6793	Innere Verrechnung (Bauhof, Wasserwerk, Kanal, Anlagen usw.)	45.000	45.000	46.336,04	3
	Ausgaben	1.017.550	1.015.800	907.467,37	
	UAB 6300 Zu-/Überschuss	-543.950	-552.400	-417.025,09	
	Einnahmen	473.600	463.400	490.442,28	
	Ausgaben	1.017.550	1.015.800	907.467,37	
	AB 63 Zu-/Überschuss	-543.950	-552.400	-417.025,09	

A. Verwaltungshaushalt - Einzelpläne

Gemeinde **1 Stadt Laufen**
 Einzelplan **6 Bau- und Wohnungswesen, Verkehr**
 Abschnitt **67 Straßenbeleuchtung und -reinigung**
 U-Abschnitt **6700 Straßenbeleuchtung**

Haushaltsstelle		Haushaltsansatz		Ergebnis der Jahresrechnung	Erläuterungen
Nr.	Bezeichnung	2020	2019	2018	Sonst. Amt DVM Vermerk
		EUR	EUR	EUR	
1	2	3	4	5	6
	Einnahmen	0	0	0,00	
	Ausgaben				
.5100	Unterhaltung des sonst. unbeweglichen Vermögens (Straßenbeleuchtung) <i>großer Lampenwechsel ca. alle 6 Jahre</i>	1.500	1.500	741,86	1 a
.5441	Strombezugskosten	25.000	25.000	2.639,23	1 a
.5500	Haltung von Fahrzeugen	50	0	47,34	7
.6793	Innere Verrechnung (Bauhof, Wasserwerk, Kanal, Anlagen usw.)	4.000	1.500	1.674,58	3
	Ausgaben	30.550	28.000	5.103,01	
	UAB 6700 Zu-/Überschuss	-30.550	-28.000	-5.103,01	

A. Verwaltungshaushalt - Einzelpläne

Gemeinde **1 Stadt Laufen**
 Einzelplan **6 Bau- und Wohnungswesen, Verkehr**
 Abschnitt **67 Straßenbeleuchtung und -reinigung**
 U-Abschnitt **6750 Straßenreinigung**

Haushaltsstelle		Haushaltsansatz		Ergebnis der Jahresrechnung	Erläuterungen
Nr.	Bezeichnung	2020	2019	2018	Sonst. Amt DVM Vermerk
1	2	EUR	EUR	EUR	6
	Einnahmen				
.1500	Sonstige Verw.- und Betriebseinnahmen (Erst. Winterdienst Straßenbauamt usw.)	6.000	5.000	6.275,92	7
	Einnahmen	6.000	5.000	6.275,92	
	Ausgaben				
.5100	Unterhaltung des sonstigen unbeweglichen Vermögens (Winterdienst)	20.000	20.000	20.327,02	7
.5200	Geräte, Ausstattungs- und Ausrüstungsgegenstände	2.000	2.000	119,60	7
.5500	Haltung von Fahrzeugen	20.000	200	16.207,16	7
.6200	Kosten f. v. Dritten Übernommene Straßen reinigung einschl. Schneeräumen	40.000	40.000	33.099,85	7
.6793	Innere Verrechnung (Bauhof, Wasserwerk, Kanal, Anlagen usw.)	50.000	45.000	49.812,04	3
	Ausgaben	132.000	107.200	119.565,67	
	UAB 6750 Zu-/Überschuss	-126.000	-102.200	-113.289,75	
	Einnahmen	6.000	5.000	6.275,92	
	Ausgaben	162.550	135.200	124.668,68	
	AB 67 Zu-/Überschuss	-156.550	-130.200	-118.392,76	

Gemeinde **1 Stadt Laufen**
 Einzelplan **6 Bau- und Wohnungswesen, Verkehr**
 Abschnitt **68 Parkeinrichtungen**
 U-Abschnitt **6800 Parkeinrichtungen**

Haushaltsstelle		Haushaltsansatz		Ergebnis der Jahresrechnung	Erläuterungen
Nr.	Bezeichnung	2020	2019	2018	Sonst. Amt DVM Vermerk
1	2	EUR	EUR	EUR	6
	Einnahmen				
.1100	Benutzungsgebühren	10.000	10.000	11.515,70	1 a
.1500	Sonstige Verwaltungs- und Betriebseinnahmen (Ersatztickets)	0	50	0,00	1 a
.1770	Spenden private Unternehmen (Raiba)	0	0	0	1
	Einnahmen	10.000	10.050	11.515,70	
	Ausgaben				
.5000	Unterhaltung der Grundstücke und baulichen Anlagen <i>Sanierung Tiefgarage Rathaus</i>	35.000	15.000	13.620,45	1 a
.5100	Unterhaltung des sonst. unbeweglichen Vermögens	500	100	94,39	1 a
.5200	Geräte, Ausst.- u. Ausrüstungsgegenst. sonst. Gebrauchsgegenstände	500	500	0,00	1 a
.5300	Mieten und Pachten	11.000	10.000	9.337,72	1 a
.5400	Bewirtschaftung der Grundstücke und baulichen Anlagen	3.500	3.000	2.182,33	1 a
.5441	Strombezugskosten	12.000	17.000	17.445,61	1 a
.5500	Haltung von Fahrzeugen	500	0	268,95	7
.6400	Steuern, Versicherungen, Schadensfälle	2.800	2.500	1.493,13	4
.6520	Postgebühren, GEZ	0	0	0,00	1
.6523	Festnetzgebühren	300	400	418,62	5
.6620	Vermischte Ausgaben	500	500	0,00	1
.6790	Innere Verrechnungen (Verwaltung)	2.000	1.500	1.535,00	3
.6793	Innere Verrechnung (Bauhof, Wasserwerk, Kanal, Anlagen usw.)	7.000	2.000	3.107,01	3
	Ausgaben	75.600	52.500	49.503,21	
	UAB 6800 Zu-/Überschuss	-65.600	-42.450	-37.987,51	
	Einnahmen	10.000	10.050	11.515,70	
	Ausgaben	75.600	52.500	49.503,21	
	AB 68 Zu-/Überschuss	-65.600	-42.450	-37.987,51	

A. Verwaltungshaushalt - Einzelpläne

Gemeinde **1 Stadt Laufen**
 Einzelplan **6 Bau- und Wohnungswesen, Verkehr**
 Abschnitt **69 Wasserläufe, Wasserbau**
 U-Abschnitt **6900 Wasserläufe, Wasserbau**

Haushaltsstelle		Haushaltsansatz		Ergebnis der Jahresrechnung	Erläuterungen
Nr.	Bezeichnung	2020	2019	2018	Sonst. Amt DVM Vermerk
		EUR	EUR	EUR	
1	2	3	4	5	6
	Einnahmen				
.1730	Zuweisungen und Zuschüsse vom Zweckverb. zum Unterh. von Gewässern III Ordnung	4.000	4.000	4.856,79	12
	Einnahmen	4.000	4.000	4.856,79	
	Ausgaben				
.5000	Unterhalt der Bäche und Gräben <i>Projekt "Schinderbach" - Hötzing</i>	18.000	1.500	1.220,09	12
.5500	Haltung von Fahrzeugen	800	0	739,36	7
.6793	Innere Verrechnung (Bauhof, Wasserwerk, Kanal, Anlagen usw.)	3.000	3.000	3.266,29	3
	Ausgaben	21.800	4.500	5.225,74	
	UAB 6900 Zu-/Überschuss	-17.800	-500	-368,95	
	Einnahmen	4.000	4.000	4.856,79	
	Ausgaben	21.800	4.500	5.225,74	
	AB 69 Zu-/Überschuss	-17.800	-500	-368,95	
	Einnahmen	514.000	488.600	516.533,91	
	Ausgaben	1.581.050	1.494.050	1.315.824,23	
	EP 6 Zu-/Überschuss	-1.067.050	-1.005.450	-799.290,32	

Gemeinde **1 Stadt Laufen**
 Einzelplan **7 Öffentliche Einrichtungen, Wirtschaftsförderung**
 Abschnitt **70 Abwasserbeseitigung**
 U-Abschnitt **7000 Abwasserbeseitigung**

Haushaltsstelle		Haushaltsansatz		Ergebnis der Jahresrechnung	Erläuterungen
Nr.	Bezeichnung	2020	2019	2018	Sonst. Amt DVM Vermerk
1	2	3	4	5	6
		EUR	EUR	EUR	
	Einnahmen				
.1100	Kanalbenutzungsgebühren	1.000.000	940.000	955.622,63	3
.1120	Einnahmen Beseitigungsgebühr FES	2.500	2.500	2.866,50	12
.1500	Sonstige Verwaltungs- und Betriebseinnahmen	1.000	800	1.009,71	12
.1620	Erstattungen v. Ausgaben des Verw. -Hh. (Gde. Saaldorf)	17.000	17.000	15.000,00	12
.1690	Innere Verrechnungen	156.500	170.000	167.950,00	3
.1693	Innere Verrechnung (Vergütung Bauhof, Wasserwerk, Kanal, Anlagen usw.)	20.000	20.000	24.545,19	3
.1710	Zuweisungen und Zuschüsse für laufende Zwecke vom Land	0	0	0,00	12
.2830	Zuführung vom Verwaltungshaushalt	0	0	0,00	3
	Einnahmen	1.197.000	1.150.300	1.166.994,03	
	Ausgaben				
.4140	Vergütung für Beschäftigte	50.000	43.000	41.051,06	2
.4160	Beschäftigungsentgelte und dergl.	0	0	0,00	2
.4340	Beiträge zur Versorgungskasse Beschäftigte	3.800	3.300	3.328,02	2
.4440	Beiträge zur gesetzl. Sozialversicherung Beschäftigte	10.000	8.000	8.299,81	2
.4460	Arb. Geb. Ant. z. Sozvers. Bes 4	0	0	0,00	2
.4480	Sozialversicherung (Pauschal)	0	0	0,00	2
.4500	Beihilfen, Unterstützungen und dgl.	50	50	18,00	2
.5000	Unterhaltung der Grundstücke und baulichen Anlagen (z. B. Klärwerk) <i>ab 2015: Aufteilung Misch-, Schmutz- und Regenwasser</i>	100	500	0,00	7
.5001	Unterhalt Mischwasserkanal	1.000	2.000	383,90	7
.5002	Unterhalt Schmutzwasserkanal <i>2019/2020: Abtsee Sanierung Schmutzwasserkanal</i>	45.000	1.000	315,91	7
.5003	Unterhalt Regenwasserkanal	1.000	1.000	664,61	7
.5020	dto. (Hochwasserpumpwerk)	1.000	1.000	777,07	7
.5100	Unterh. des sonst. unbewegl. Vermögens (Pumpstation, Kanalreinigung) <i>ab 2015: Aufteilung Misch-, Schmutz- und Regenwasser</i>	2.000	4.000	1.065,75	7
.5101	Unterhalt sonst. unbewegl. Vermögens (Pumpwerke, Kanalreinigung) Mischwasser	10.000	20.000	4.039,68	7
.5102	Unterhalt sonst. unbewegl. Vermögens (Pumpwerke, Kanalreinig.) Schmutzwasser	5.000	5.000	1.081,08	7
.5103	Unterhalt sonst. unbewegl. Vermögens (Pumpwerke, Kanalreinigung) Regenwasser	5.000	5.000	3.472,04	7
.5110	Unterhalt öffentl. Bedürfnisanstalten	1.500	1.000	1.286,07	7
.5120	Material auf Lager	500	500	0,00	7
.5200	Geräte, Ausst. und Ausrüstungsgegenstände sowie sonst. Gebrauchsgegenstände	1.000	2.000	300,40	7

Gemeinde **1 Stadt Laufen**
 Einzelplan **7 Öffentliche Einrichtungen, Wirtschaftsförderung**
 Abschnitt **70 Abwasserbeseitigung**
 U-Abschnitt **7000 Abwasserbeseitigung**

Haushaltsstelle		Haushaltsansatz		Ergebnis der Jahresrechnung	Erläuterungen
Nr.	Bezeichnung	2020	2019	2018	Sonst. Amt DVM Vermerk
1	2	3	4	5	6
		EUR	EUR	EUR	
.5400	Bewirtschaftung d. Grundstücke und baulichen Anlagen (z. B. Klärwerk)	5.000	2.500	5.897,91	7
.5401	Bewirtschaftungskosten Pumpwerke o. ä. - Mischwasser	100	100	0,00	7
.5402	Bewirtschaftungskosten Pumpwerke o. ä. - Schmutzwasser	100	200	0,00	7
.5403	Bewirtschaftungskosten Pumpwerke o. ä. - Regenwasser	100	100	0,00	7
.5410	dto. (Öffentliche Bedürfnisanstalt)	1.000	800	1.056,93	7
.5441	Strombezugskosten	32.000	32.000	34.354,18	1 a
.5500	Haltung von Fahrzeugen	3.500	2.500	3.407,81	7
.5600	Besondere Aufwendungen für Bedienstete (z. B. Schutzkleidung)	500	0	0	7
.5690	sonstige besondere Aufwendungen (Betriebsarzt, Impfungen usw.)	250	250	199,37	2
.6300	Anteil Betriebskosten Siggenwiesen	425.000	400.000	393.128,97	12
.6301	weitere Verwaltungs- und Betriebsausgab. (Anteil Wasserzählergebühr)	10.000	10.000	9.855,00	2
.6310	Entsorgung Fäkalschlamm	1.500	1.500	1.878,66	12
.6320	Abfuhrunternehmer Fäkalschlamm	1.200	1.400	1.387,24	12
.6322	EDV-Kosten an Dritte (Software): Cipkom (früher 1100.6300)	2.600	2.600	1.698,91	5
.6370	Sachbedarf für EDV-Anlagen (Toner, Tintenpatronen)	500	200	87,46	5
.6400	Steuern, Versicherungen (Maschinenversicherung)	3.000	3.300	3.290,63	4
.6500	Bürokosten, Fahrtkosten usw.	100	200	6,16	7
.6510	Bücher und Zeitschriften	1.200	1.200	1.191,13	7
.6520	Postgebühren, GEZ	1.000	1.000	781,34	1
.6521	Fernmeldegebühren Mischwasser	1.200	1.200	1.159,53	1 a
.6522	Fernmeldegebühren Schmutzwasser	1.500	1.500	1.243,53	1 a
.6523	Festnetzgebühren	1.000	1.000	1.009,84	5
.6524	Gebühren für Handy	800	800	775,23	1 a
.6550	Sachverständigenkosten, Gerichts- und ähnliche Kosten	5.000	14.000	1.569,17	7
.6790	Innere Verrechnungen (Verwaltung)	72.000	72.000	67.272,00	3
.6792	Innere Verrechnungen (Miete)	32.500	32.500	32.590,00	3
.6793	Innere Verrechnung (Bauhof, Wasserwerk, Kanal, Anlagen usw.)	10.000	10.000	7.716,55	3
.6800	Abschreibungen	249.000	170.000	162.378,00	3
.6850	Verzinsung des Anlagekapitals	179.000	170.000	167.985,00	3
.8630	Zuführung an den Vermögenshaushalt	5.000	50.000	0,00	3

A. Verwaltungshaushalt - Einzelpläne

Gemeinde **1 Stadt Laufen**
 Einzelplan **7 Öffentliche Einrichtungen, Wirtschaftsförderung**
 Abschnitt **70 Abwasserbeseitigung**
 U-Abschnitt **7000 Abwasserbeseitigung**

Haushaltsstelle		Haushaltsansatz		Ergebnis der Jahresrechnung	Erläuterungen
Nr.	Bezeichnung	2020	2019	2018	Sonst. Amt DVM Vermerk
		EUR	EUR	EUR	
1	2	3	4	5	6
	Ausgaben	1.182.600	1.080.200	968.003,95	
	UAB 7000 Zu-/Überschuss	14.400	70.100	198.990,08	
	Einnahmen	1.197.000	1.150.300	1.166.994,03	
	Ausgaben	1.182.600	1.080.200	968.003,95	
	AB 70 Zu-/Überschuss	14.400	70.100	198.990,08	

Gemeinde **1 Stadt Laufen**
 Einzelplan **7 Öffentliche Einrichtungen, Wirtschaftsförderung**
 Abschnitt **72 Abfallbeseitigung**
 U-Abschnitt **7200 Abfallbeseitigung**

Haushaltsstelle		Haushaltsansatz		Ergebnis der Jahresrechnung	Erläuterungen
Nr.	Bezeichnung	2020	2019	2018	Sonst. Amt DVM Vermerk
1	2	EUR	EUR	EUR	6
	Einnahmen				
.1100	Abfallbeseitigungsgebühren	0	110.000	439.487,00	12
.1300	Einnahmen aus Verkauf	100	500	2.286,00	2
.1500	Sonstige Verwaltungs- und Betriebseinnahmen	0	100	320,00	2
.1620	Erstattungen des Landkreises (z. B. DSD, Grünguthof)	25.000	25.000	25.437,95	12
.1670	Erstattung von privaten Unternehmen	1.000	2.000	1.786,51	12
.1680	Erstattungen von übrigen Bereichen	0	0	0,00	12
.2830	Zuführung vom Verwaltungshaushalt	0	0	0,00	3
	Einnahmen	26.100	137.600	469.317,46	
	Ausgaben				
.4160	Beschäftigungsentgelte	0	0	0,00	2
.4480	Beiträge z. gesetzl. Sozialversicherung -Sonstige-	0	0	0,00	2
.5100	Unterhalt und Betrieb der städt. Kompostieranlage (Sperrmüll)	8.000	7.000	6.692,12	7
.5200	Geräte, Ausst.- u. Ausrüstungsgegenst. sonstige Gebrauchsgegenstände	200	200	15,99	12
.5300	Mieten und Pachten - Wertstoffhof Fa. Schauer	18.000	18.000	17.900,00	12
.5500	Haltung von Fahrzeugen	3.000	0	2.775,74	7
.6300	Weit. Verw. -u. Betriebsausg., Kosten d. Abfallbeseitigung (Unternehmer)	0	22.000	86.953,23	12
.6301	Weit. Verw. - u. Betriebsausgaben (Grünguthof)	0	12.000	13.228,80	12
.6322	EDV-Kosten an Dritte (Software): (früher 1100.6300)	0	650	641,29	5
.6370	Sachbedarf für EDV-Anlagen (Toner, Tintenpatronen)	0	100	0,00	5
.6400	Steuern, Versicherungen, Schadensfälle	3.000	3.300	2.816,00	4
.6520	Postgebühren, GEZ	0	500	0,00	1
.6620	Vermischte Ausgaben	100	100	0,00	12
.6720	Deponiegebühren an Landkreis	0	64.000	238.582,50	12
.6790	Innere Verrechnungen (Verwaltung)	500	5.000	14.928,00	3
.6793	Innere Verrechnung (Bauhof, Wasserwerk, Kanal, Anlagen usw.)	12.000	12.000	12.711,49	3
.7180	Zuschuß zur Beschaffung von Kompostern (früher: 7200.7000)	50	50	0,00	12
.8630	Zuführung an den Vermögenshaushalt	0	0	0,00	3
	Ausgaben	44.850	144.900	397.245,16	
	UAB 7200	Zu-/Überschuss	-18.750	-7.300	72.072,30
		Einnahmen	26.100	137.600	469.317,46
		Ausgaben	44.850	144.900	397.245,16
	AB 72	Zu-/Überschuss	-18.750	-7.300	72.072,30

A. Verwaltungshaushalt - Einzelpläne

Gemeinde **1 Stadt Laufen**
 Einzelplan **7 Öffentliche Einrichtungen, Wirtschaftsförderung**
 Abschnitt **73 Märkte**
 U-Abschnitt **7300 Märkte**

Haushaltsstelle		Haushaltsansatz		Ergebnis der Jahresrechnung	Erläuterungen
Nr.	Bezeichnung	2020	2019	2018	Sonst. Amt DVM Vermerk
1	2	EUR	EUR	EUR	6
	Einnahmen				
.1100	Benutzungsgebühren	2.000	1.000	1.050,92	3
.1500	Sonst. Verwaltungs- und Betriebseinnahmen (Christkindlmarkt)	3.300	3.300	3.464,69	10
	Einnahmen	5.300	4.300	4.515,61	
	Ausgaben				
.4160	Beschäftigungsentgelte und dergl.	0	0	0,00	2
.5400	Bewirtschaftung der Grundstücke und baulichen Anlagen	500	500	0,00	3
.5441	Strombezugskosten	2.000	2.000	1.776,86	1 a
.6300	weitere Betriebs- und Sachausgaben (Christkindlmarkt)	15.000	15.000	15.440,98	10
.6620	Vermischte Ausgaben	200	200	0,00	3
.6791	innere Verrechnungen (Salzachhalle)	6.500	6.500	7.017,00	3
.6793	Innere Verrechnung (Bauhof, Wasserwerk, Kanal, Anlagen usw.)	15.000	40.000	12.496,82	3
	Ausgaben	39.200	64.200	36.731,66	
	UAB 7300	Zu-/Überschuss	-33.900	-59.900	-32.216,05
		Einnahmen	5.300	4.300	4.515,61
		Ausgaben	39.200	64.200	36.731,66
	AB 73	Zu-/Überschuss	-33.900	-59.900	-32.216,05

Gemeinde **1 Stadt Laufen**
 Einzelplan **7 Öffentliche Einrichtungen, Wirtschaftsförderung**
 Abschnitt **74 Schlacht- und Viehhöfe (Schlachthaus)**
 U-Abschnitt **7400 Schlachthof**

Haushaltsstelle		Haushaltsansatz		Ergebnis der Jahresrechnung	Erläuterungen
Nr.	Bezeichnung	2020	2019	2018	Sonst. Amt DVM Vermerk
1	2	EUR	EUR	EUR	6
	Einnahmen				
.1100	Benutzungsgeb. u. ähnl. Entgelte (Schlachthaus-Sanitätskühlraumgeb.)	65.000	70.000	58.920,61	8
.1500	Sonstige Verwaltungs- u. Betriebseinnahmen	500	500	459,90	3
.1693	Innere Verrechnung (Vergütung Bauhof, Wasserwerk, Kanal, Anlagen usw.)	0	0	0,00	3
.1770	Spenden private Unternehmen (Raiba)	0	0	0,00	3
.1780	Spenden (Vereinen, Privatpersonen)	0	0	0,00	3
	Einnahmen	65.500	70.500	59.380,51	
	Ausgaben				
.4140	Vergütung für Beschäftigte incl. Tierarzt	35.000	29.500	25.031,48	2
.4160	Beschäftigungsentgelte und dergl.	0	0	0,00	2
.4340	Zusatzversorgung Beschäftigte	2.700	2.300	2.266,32	2
.4440	Beiträge zur gesetzl. Sozialversicherung Beschäftigte	7.000	5.900	5.710,17	2
.4500	Beihilfen, Unterstützungen etc.	0	0	0,00	2
.5000	Unterhaltung der Grundstücke und baulichen Anlagen	3.000	3.000	772,69	8
.5200	Geräte, Ausst. -u. Ausrüstungsgegenst. sonstige Gebrauchsgegenstände	3.000	3.000	2.047,69	8
.5400	Bewirtschaftung der Grundstücke und baulichen Anlagen	10.000	10.000	10.540,12	8
.5441	Strombezugskosten	4.000	4.000	2.283,70	1 a
.5500	Fahrzeugkosten	300	200	272,33	7
.5690	sonstige besondere Aufwendungen (Betriebsarzt, Impfungen usw.)	1.600	0	0	2
.6300	Weitere Sachausgaben	500	500	0,00	8
.6363	Konfiskatentsorgung (früher: 7400.5400)	11.000	13.000	10.050,59	8
.6370	Sachbedarf für EDV-Anlagen (Toner, Tintenpatronen)	200	200	46,11	5
.6400	Steuern, Versicherungen, Schadensfälle	600	600	599,49	4
.6500	Geschäftsausgaben, (Bürobedarf, Fahrtkosten usw.), Untersuchungsgebühr	6.000	5.000	5.154,02	8
.6520	Postgebühren, GEZ	200	200	154,96	1
.6523	Festnetzgebühren	600	600	475,14	5
.6524	Gebühren für Handy	200	200	111,68	1 a
.6550	Sachverständigen-, Gerichts- u. ähnliche Kosten	6.000	0	0	7
.6620	Weitere allg. Sächliche Ausgaben (vermischte Ausgaben, Abfallbeseitigung)	800	500	534,47	8
.6790	Innere Verrechnungen (Verwaltung)	4.000	5.000	4.291,00	3
.6793	Innere Verrechnung (Bauhof, Wasserwerk, Kanal, Anlagen usw.)	5.000	5.000	8.293,75	3

A. Verwaltungshaushalt - Einzelpläne

Gemeinde **1 Stadt Laufen**
 Einzelplan **7 Öffentliche Einrichtungen, Wirtschaftsförderung**
 Abschnitt **74 Schlacht- und Viehhöfe (Schlachthaus)**
 U-Abschnitt **7400 Schlachthof**

Haushaltsstelle		Haushaltsansatz		Ergebnis der Jahresrechnung	Erläuterungen
Nr.	Bezeichnung	2020	2019	2018	Sonst. Amt DVM Vermerk
1	2	3	4	5	6
		EUR	EUR	EUR	
.6800	Abschreibungen	10.000	12.000	10.800,47	3
.6850	Verzinsung des Anlagekapitals	1.800	2.700	2.345,68	3
	Ausgaben	113.500	103.400	91.781,86	
	UAB 7400 Zu-/Überschuss	-48.000	-32.900	-32.401,35	
	Einnahmen	65.500	70.500	59.380,51	
	Ausgaben	113.500	103.400	91.781,86	
	AB 74 Zu-/Überschuss	-48.000	-32.900	-32.401,35	

Gemeinde **1 Stadt Laufen**
 Einzelplan **7 Öffentliche Einrichtungen, Wirtschaftsförderung**
 Abschnitt **75 Bestattungswesen**
 U-Abschnitt **7500 Friedhof**

Haushaltsstelle		Haushaltsansatz		Ergebnis der Jahresrechnung	Erläuterungen
Nr.	Bezeichnung	2020	2019	2018	Sonst. Amt DVM Vermerk
1	2	EUR	EUR	EUR	6
	Einnahmen				
.1100	Bestattungs- und Benutzungsgebühren	165.000	160.000	148.443,04	11
.1300	Einnahmen aus Verkauf	0	0	0,00	11
.1400	Mieten und Pachten (Vermietung Grabstein-Druck-Meßgerät) <i>(Mieteinnahmen Leichenwärterwohnhaus ab 2017 8800.1400)</i>	100	100	352,25	11
.1500	Sonstige Verwaltungs- und Betriebseinnahmen <i>(Pflege Gräber aus hinterlassenen Sparbüchern)</i>	100	100	137,50	11
.1693	Innere Verrechnung (Vergütung Bauhof, Wasserwerk, Kanal, Anlagen usw.)	0	0	0,00	3
.1700	Zuweisungen und Zuschüsse für laufende Zwecke	0	0	0,00	11
.1760	Spenden (Sparkasse, Landesbank)	0	0	0,00	11
.1770	Spenden private Unternehmen (Raiba)	0	0	0,00	11
.1780	Spenden (z. B. Privatpersonen, Vereine)	0	0	0,00	11
.2830	Zuführung vom Verwaltungshaushalt	0	0	0,00	3
	Einnahmen	165.200	160.200	148.932,79	
	Ausgaben				
.4140	Vergütung für Beschäftigte	43.500	42.000	40.379,58	2
.4160	Beschäftigungsentgelte u. dergl. (Leichenträger)	6.500	3.500	3.214,20	2
.4340	Beiträge zu Versorgungskassen Beschäftigte	3.600	3.300	3.359,25	2
.4360	Beiträge zur Versorgungskasse Geringverdiener	0	0	0,00	2
.4380	Beiträge zur Versorgungskasse Geringverdiener	500	100	12,52	2
.4440	Beiträge zur gesetzl. Sozialversicherung Beschäftigte	8.900	8.100	8.173,83	2
.4460	Arb. Geb. Ant. z. Sozvers. Bes4	0	0	0,00	2
.4480	Beiträge z. gesetzl. Sozialversicherung -Sonstige-	1.900	1.100	973,00	2
.4500	Beihilfen, Unterstützungen u. dergl.	50	50	18,00	2
.5000	Unterhaltung d. Grundstücke u. baulichen Anlagen usw. Leichenhaus	3.000	3.000	5.582,63	15
.5100	Unterh. des sonst. bewegl. Vermögens (Benzin f. Rasenmäher, Streusalz usw.)	1.000	1.000	180,17	15
.5200	Geräte, Ausrüstungsgegenstände, sonst. Gebrauchsgegenstände	2.000	2.000	1.799,08	15
.5400	Bewirtschaftung der Grundstücke und baulichen Anlagen	4.000	4.000	4.170,28	15
.5441	Strombezugskosten	3.200	4.200	3.169,56	1 a
.5500	Haltung von Leichenfahrzeugen	5.000	5.000	5.711,72	15

Gemeinde **1 Stadt Laufen**
 Einzelplan **7 Öffentliche Einrichtungen, Wirtschaftsförderung**
 Abschnitt **75 Bestattungswesen**
 U-Abschnitt **7500 Friedhof**

Haushaltsstelle		Haushaltsansatz		Ergebnis der Jahresrechnung	Erläuterungen
Nr.	Bezeichnung	2020	2019	2018	Sonst. Amt DVM Vermerk
1	2	3	4	5	6
		EUR	EUR	EUR	
.5600	Bes. Aufwendungen für Bedienstete (Arbeits- u. Schutzkleidung)	700	700	1.136,51	15
.5690	sonstige besondere Aufwendungen (Betriebsarzt, Impfungen usw.)	700	500	974,12	2
.6322	EDV-Kosten an Dritte (Software): ElFried (früher 1100.6300)	1.800	1.500	1.342,32	5
.6365	Bestattungsdienstleistungen durch Dritte (Sarg, Feuerbestattungskosten usw.)	60.000	55.000	49.410,33	11
.6400	Steuern, Vers. , Schadensfälle (Beiträge zur gesetzl. Unfallvers.)	1.500	1.500	699,24	4
.6500	Bürobedarf	200	200	34,90	1
.6510	Bücher und Zeitschriften	100	100	72,40	11
.6520	Postgebühr	50	50	0,00	1
.6524	Gebühren für Handy	600	600	539,94	1 a
.6530	Öffentliche Bekanntmachungen (Anzeigen Telefonbücher)	2.000	2.000	1.318,98	11
.6540	Dienstreisen (Fahrtkosten, Tagegelder)	500	500	207,65	2
.6550	Sachverständigen-, Gerichtskosten	500	500	4.046,00	11
.6620	Vermischte Ausgaben	200	100	173,33	11
.6790	Innere Verrechnungen (Verwaltung)	37.500	37.500	35.562,00	3
.6793	Innere Verrechnung (Bauhof, Wasserwerk, Kanal, Anlagen usw.)	9.000	3.000	7.192,41	3
.6800	Abschreibungen	22.000	19.000	15.038,12	3
.6850	Verzinsung des Anlagekapitals	14.500	14.000	15.115,29	3
.7000	Zuschüsse kirchlicher Friedhof	0	0	0,00	11
.8630	Zuführung an den Vermögenshaushalt	0	0	0,00	3
	Ausgaben	235.000	214.100	209.607,36	
	UAB 7500 Zu-/Überschuss	-69.800	-53.900	-60.674,57	
	Einnahmen	165.200	160.200	148.932,79	
	Ausgaben	235.000	214.100	209.607,36	
	AB 75 Zu-/Überschuss	-69.800	-53.900	-60.674,57	

A. Verwaltungshaushalt - Einzelpläne

Gemeinde **1 Stadt Laufen**
 Einzelplan **7 Öffentliche Einrichtungen, Wirtschaftsförderung**
 Abschnitt **76 Sonstige öffentliche Einrichtungen**
 U-Abschnitt **7600 Sonstige öffentliche Einrichtungen**

Haushaltsstelle		Haushaltsansatz		Ergebnis der Jahresrechnung	Erläuterungen
Nr.	Bezeichnung	2020	2019	2018	Sonst. Amt DVM Vermerk
1	2	EUR	EUR	EUR	6
	Einnahmen				
.1770	Spenden private Unternehmen	0	0	0,00	1
	Einnahmen	0	0	0,00	
	Ausgaben				
.5441	Strombezugskosten	1.000	1.000	-1.819,20	1 a
	<i>E-Auto</i>				
.6300	Kosten Elektroauto	10.000	10.000	9.002,28	1
.6523	Festnetzgebühren	600	600	202,90	5
	<i>DSL-Anschluß Ladestation Elektroauto</i>				
	Ausgaben	11.600	11.600	7.385,98	
	UAB 7600 Zu-/Überschuss	-11.600	-11.600	-7.385,98	

A. Verwaltungshaushalt - Einzelpläne

Gemeinde **1 Stadt Laufen**
 Einzelplan **7 Öffentliche Einrichtungen, Wirtschaftsförderung**
 Abschnitt **76 Sonstige öffentliche Einrichtungen**
 U-Abschnitt **7620 Plakatanschlag**

Haushaltsstelle		Haushaltsansatz		Ergebnis der Jahresrechnung	Erläuterungen
Nr.	Bezeichnung	2020	2019	2018	Sonst. Amt DVM Vermerk
1	2	EUR	EUR	EUR	6
	Einnahmen				
.1400	Mieten und Pachten	6.000	6.000	3.730,00	10
	Einnahmen	6.000	6.000	3.730,00	
	Ausgaben				
.5000	Unterhalt der Grundstücke und baulichen Anlagen	0	0	0,00	10
.5500	Haltung von Fahrzeugen	500	500	0,00	7
.6793	Innere Verrechnung (Bauhof, Wasserwerk, Kanal, Anlagen usw.)	2.000	1.000	0,00	3
	Ausgaben	2.500	1.500	0,00	
	UAB 7620 Zu-/Überschuss	3.500	4.500	3.730,00	

A. Verwaltungshaushalt - Einzelpläne

Gemeinde **1 Stadt Laufen**
 Einzelplan **7 Öffentliche Einrichtungen, Wirtschaftsförderung**
 Abschnitt **76 Sonstige öffentliche Einrichtungen**
 U-Abschnitt **7630 Öffentliche Glocken- und Uhrenanlagen**

Haushaltsstelle		Haushaltsansatz		Ergebnis der Jahresrechnung	Erläuterungen
Nr.	Bezeichnung	2020	2019	2018	Sonst. Amt DVM Vermerk
		EUR	EUR	EUR	
1	2	3	4	5	6
	Einnahmen				
	Einnahmen	0	0	0,00	
	Ausgaben				
.5200	Uhrenwartungsvertrag und sonstiges	550	500	542,64	12
	Ausgaben	550	500	542,64	
	UAB 7630 Zu-/Überschuss	-550	-500	-542,64	

Gemeinde **1 Stadt Laufen**
 Einzelplan **7 Öffentliche Einrichtungen, Wirtschaftsförderung**
 Abschnitt **76 Sonstige öffentliche Einrichtungen**
 U-Abschnitt **7640 Bürgerhaus**

Haushaltsstelle		Haushaltsansatz		Ergebnis der Jahresrechnung	Erläuterungen	
Nr.	Bezeichnung	2020	2019	2018	Sonst.	
		EUR	EUR	EUR	Amt	DVM Vermerk
1	2	3	4	5	6	
	Einnahmen					
.1100	Benutzungsgebühren für Fremdveranst.	2.500	2.500	2.680,00	10	
.1160	Eintrittsgelder für Eigenveranstaltungen	5.000	5.000	6.760,90	10	K407
.1400	Mieten (Einnahmen aus der Vermietung von Räumen im Bürgerhaus)	28.000	28.000	33.123,47	10	
.1520	sonst. Verwaltungs- und Betriebseinn.	1.000	1.000	746,00	10	K407
.1692	Innere Verrechnung (Miete)	0	0	0	3	
.1770	Spenden private Unternehmen (Raiba)	0	0	0,00	10	
.1780	Spenden (z. B. Privatpersonen, Vereine)	0	0	0,00	10	
	Einnahmen	36.500	36.500	43.310,37		
	Ausgaben					
.4140	Tariflich Beschäftigte	12.000	16.000	15.513,51	2	
.4160	Beschäftigungsentgelte und dergl.	0	0	0,00	2	
.4340	Beiträge zu Versorgungskassen Beschäftigte	900	1.300	1.186,13	2	
.4440	Beiträge zur gesetzl. Sozialversicherung Beschäftigte	2.400	3.200	3.078,65	2	
.4500	Beihilfen, Unterstützungen u. dergl.	50	50	18,00	2	
.5000	Unterhaltung der Grundstücke und baulichen Anlagen	25.000	10.000	669,97	10	
.5200	Geräte, Ausst.-u. Ausrüstungsgegenstände sonst. Gebrauchsgegenstände	2.000	2.000	1.282,32	10	
.5400	Bewirtschaftung der Grundstücke und baulichen Anlagen	18.000	18.000	16.906,30	10	
.5441	Strombezugskosten	3.500	4.000	3.196,62	1 a	
.5500	Haltung von Fahrzeugen	100	0	80,51	7	
.5690	sonstige besondere Aufwendungen (Betriebsarzt, Impfungen usw.)	0	0	0,00	2	
.6300	Weitere Betriebs- und Sachausgaben	4.000	4.000	6.223,34	10	K407/K 407/K4 07
.6330	Honorare	6.000	6.000	5.240,00	10	K407/K 407/K4 07
.6400	Steuern, Versicherungen, Schadensfälle	1.900	1.800	1.842,93	4	
.6520	Postgebühren, GEZ	300	250	221,79	1	
.6523	Festnetzgebühren	600	1.200	424,95	5	
.6620	Vermischte Ausgaben	100	100	48,17	10	
.6791	innere Verrechnungen (Salzachhalle)	6.000	6.000	11.314,00	3	
.6793	Innere Verrechnung (Bauhof, Wasserwerk, Kanal, Anlagen usw.)	5.000	2.000	2.176,74	3	
	Ausgaben	87.850	75.900	69.423,93		
	UAB 7640 Zu-/Überschuss	-51.350	-39.400	-26.113,56		

Gemeinde **1 Stadt Laufen**
 Einzelplan **7 Öffentliche Einrichtungen, Wirtschaftsförderung**
 Abschnitt **76 Sonstige öffentliche Einrichtungen**
 U-Abschnitt **7641 Salzachhalle**

Haushaltsstelle		Haushaltsansatz		Ergebnis der Jahresrechnung	Erläuterungen	
Nr.	Bezeichnung	2020	2019	2018	Sonst.	
		EUR	EUR	EUR	Amt	DVM Vermerk
1	2	3	4	5	6	
	Einnahmen					
.1100	Benutzungsgeb. für Fremdveranstaltungen	14.000	14.000	7.294,49	10	K407
.1101	Benutzungsgebühren Kleinkunsthalle (früher: 7641.1480)	0	0	0,00	10	K407
.1110	Benutzungsgebühren Vereinsveranstaltung (interne Verrechnung)	50.000	45.000	59.524,54	3	
.1120	Mwst. - voller Steuersatz	12.000	12.000	17.200,94	10	
.1130	Mwst. - ermäßigter Steuersatz	3.000	3.000	3.586,31	10	
.1151	Eintrittsgelder für Eigenveranstaltungen (sonst. Salzachhallenveranstaltungen)	50.000	50.000	49.408,11	10	K407
.1161	Eintrittsgelder Kleinkunsthalle	15.000	15.000	14.716,69	10	K407
.1171	Eintrittsgelder Abo-Theater	33.000	33.000	37.104,70	10	K407
.1190	Einnahmen aus der Garderobenverpachtung	0	0	0,00	10	
.1410	Werbeeinnahmen	3.000	3.000	0,00	10	K407
.1450	Pacht Tanzlokal	23.400	23.400	23.400,00	10	
.1451	Pacht Kleinkunsthalle, Foyer	4.200	0	0	10	K407
.1520	Sonst. Verwaltungs- und Betriebseinnahme - voller Steuersatz -	100	100	0,00	10	K407
.1530	Sonst. Verwaltungs- und Betriebseinnahme - steuerfrei	100	100	341,89	10	K407
.1560	Umsatzsteuer - Rückvergütung	5.000	5.000	4.870,26	10	
.1691	innere Verrechnungen (Salzachhalle)	48.500	63.500	87.056,00	3	
.1693	Innere Verrechnung (Vergütung Bauhof, Wasserwerk, Kanal, Anlagen usw.)	0	0	0,00	3	
.1710	Zuweisungen und Zuschüsse für laufende Zwecke vom Land	0	0	0,00	10	K407
.1720	Zuweisungen und Zuschüsse für laufende Zwecke vom Bezirk	0	0	0,00	10	K407
.1760	Spenden (Sparkasse, Landesbank)	0	0	0,00	10	K407
.1770	Spenden private Unternehmen (Raiba)	0	0	0,00	10	K407
.1780	Spenden (z. B. Privatpersonen, Vereine)	0	0	0,00	10	K407
	Einnahmen	261.300	267.100	304.503,93		
	Ausgaben					
.4140	Vergütung für Beschäftigte	215.000	225.000	214.158,37	2	
.4160	Beschäftigungsentgelte und dergl.	14.500	16.500	14.208,90	2	
.4340	Beiträge zur Versorg. -Kasse Beschäftigte	17.000	17.000	17.727,44	2	
.4360	Zusatzversorgung für Geringverd.	0	0	0,00	2	
.4380	Beiträge zur Versorgungskasse Geringverdiener	1.700	1.700	1.590,08	2	
.4440	Beiträge zur gesetzl. Sozialversicherung Beschäftigte	43.500	42.000	42.490,61	2	
.4460	Arb. Geb. Ant. z. Soz. Vers.	0	0	0,00	2	
.4480	Beitrag zur Ges. Sozialversicherung Aushilfskräfte	7.500	7.000	7.111,95	2	

Gemeinde **1 Stadt Laufen**
 Einzelplan **7 Öffentliche Einrichtungen, Wirtschaftsförderung**
 Abschnitt **76 Sonstige öffentliche Einrichtungen**
 U-Abschnitt **7641 Salzachhalle**

Haushaltsstelle		Haushaltsansatz		Ergebnis der Jahresrechnung	Erläuterungen
Nr.	Bezeichnung	2020	2019	2018	Sonst. Amt DVM Vermerk
1	2	EUR	EUR	EUR	6
.4500	Beihilfen, Unterstützungen und dergl.	50	50	54,00	2
.4600	Personal-Nebenausgaben	0	0	0,00	2
.5000	Bauunterhalt Salzachhalle	2.000	2.000	858,70	10
.5010	Bauunterhalt Salzachstuben und Tanzlokal	1.000	1.000	0,00	10
.5020	Unterhalt der Außenanlagen	500	500	0,00	10
.5100	Unterhalt und Wartung von Technischen Einrichtungen	14.000	14.000	6.490,88	10
.5200	Ausrüstungsgegenst. sonstige Gebrauchsgegenstände (bis zu EUR 800.--)	3.000	3.000	735,59	10
.5210	Geräte, Ausrüstungsgegenst. sonst. Gebrauchsgegenst. (bis Euro 800.--)	0	0	2.349,28	10
.5300	Anmietung von Geräten	2.000	2.000	131,99	10 K404/K 407
.5400	Bewirtschaftungskosten	21.000	21.000	15.722,69	10
.5441	Strombezugskosten	12.000	13.000	13.123,37	1 a
.5500	Haltung von Fahrzeugen (z. B. Bauhof)	200	0	178,82	7
.5690	sonstige besondere Aufwendungen (Betriebsarzt, Impfungen usw.)	200	500	39,03	2
.6010	Dekorationskosten	100	100	29,19	10 K404/K 407
.6300	Veranstaltungsaufwand, allgem. Werbung Eintrittskarten, Druckerei	30.000	30.000	35.882,10	10 K404/K 407
.6310	Weitere Betriebsausgaben <i>2 Klaviere herrichten</i>	10.000	10.000	1.524,89	10 K404/K 407
.6322	EDV-Kosten an Dritte (Software): (früher 1100.6300)	2.000	2.000	839,87	5 K404
.6331	Veranstaltungsaufwand, Honorar allgemein Salzachhalle	70.000	70.000	55.452,12	10 K404/K 407
.6341	Veranstaltungsaufwand, Honorar Kleinkunstabühne	24.000	20.000	23.314,07	10 K404/K 407
.6351	Veranstaltungsaufwand, Honorar Abo-Theater	50.000	50.000	49.887,03	10 K404/K 407
.6370	Sachbedarf für EDV-Anlagen (Toner, Tintenpatronen)	1.500	1.500	167,25	5
.6400	Steuern, Versicherungen und Schadensfälle	16.000	16.000	14.208,01	10 K404
.6410	Umsatzsteuer - Zahlung an Finanzamt	5.000	5.000	1.645,89	10 K404
.6420	MwSt. - Veranstaltungen	40.000	40.000	22.550,32	10 K404
.6440	MwSt. - sonst. Ausgaben (Auftr. nach allg. Schlüssel)	500	500	1.932,86	10 K404

Gemeinde **1 Stadt Laufen**
 Einzelplan **7 Öffentliche Einrichtungen, Wirtschaftsförderung**
 Abschnitt **76 Sonstige öffentliche Einrichtungen**
 U-Abschnitt **7641 Salzachhalle**

Haushaltsstelle		Haushaltsansatz		Ergebnis der Jahresrechnung	Erläuterungen	
Nr.	Bezeichnung	2020	2019	2018	Sonst.	
		EUR	EUR	EUR	Amt	DVM Vermerk
1	2	3	4	5	6	
.6500	Bürobedarf	100	100	89,77	1	K404
.6510	Bücher und Zeitschriften	200	200	141,64	1	K404/K 407
.6520	Postgebühren, GEZ	5.000	3.000	2.985,12	1	K404/K 407
.6523	Festnetzgebühren	1.000	1.400	921,25	5	
.6524	Gebühren für Handy	2.000	2.000	1.994,51	1 a	
.6540	Dienstreisen, Fahrtkosten	1.200	1.200	202,88	2	K404/K 407
.6550	Anwalts- und Gerichtskosten, Bilanzerstellung, Beratungskosten	1.000	1.000	190,00	10	
.6590	Sonstige Geschäftsausgaben	100	100	203,92	10	K404/K 407
.6610	Mitgliedsbeiträge	300	300	201,01	10	K404/K 407
.6790	Innere Verrechnungen (Verwaltung)	26.000	26.000	21.564,00	3	
.6792	Innere Verrechnungen (Miete)	3.000	3.000	2.640,00	3	
.6793	Innere Verrechnung (Bauhof, Wasserwerk, Kanal, Anlagen usw.)	2.500	2.000	2.298,59	3	
.6800	Abschreibungen	53.000	50.000	49.974,76	3	
.6850	Verzinsung des Anlagekapitals	27.000	30.000	29.606,38	3	
	Ausgaben	726.650	731.650	657.419,13		
	UAB 7641 Zu-/Überschuss	-465.350	-464.550	-352.915,20		
	Einnahmen	303.800	309.600	351.544,30		
	Ausgaben	829.150	821.150	734.771,68		
	AB 76 Zu-/Überschuss	-525.350	-511.550	-383.227,38		

A. Verwaltungshaushalt - Einzelpläne

Gemeinde **1 Stadt Laufen**
 Einzelplan **7 Öffentliche Einrichtungen, Wirtschaftsförderung**
 Abschnitt **78 Förderung der Land- und Forstwirtschaft**
 U-Abschnitt **7800 Förderung der Land- und Forstwirtschaft**

Haushaltsstelle		Haushaltsansatz		Ergebnis der Jahresrechnung	Erläuterungen
Nr.	Bezeichnung	2020	2019	2018	Sonst. Amt DVM Vermerk
		EUR	EUR	EUR	
1	2	3	4	5	6
	Einnahmen				
	Einnahmen	0	0	0,00	
	Ausgaben				
.6550	Sachverständigenkosten	0	200	0,00	12
.7000	Zuschuß für landwirtschaftliche Ausstellungen	100	100	0,00	3
.7180	Zuweisung, Zuschüsse an Privatpersonen, Vereine (Obst- und Gartenbauverein)	5.000	3.000	5.526,20	3
	Ausgaben	5.100	3.300	5.526,20	
	UAB 7800 Zu-/Überschuss	-5.100	-3.300	-5.526,20	
	Einnahmen	0	0	0,00	
	Ausgaben	5.100	3.300	5.526,20	
	AB 78 Zu-/Überschuss	-5.100	-3.300	-5.526,20	

Gemeinde **1 Stadt Laufen**
 Einzelplan **7 Öffentliche Einrichtungen, Wirtschaftsförderung**
 Abschnitt **79 Fremdenverkehr, sonstige Förderung v. Wirtschaft und Verkehr**
 U-Abschnitt **7900 Fremdenverkehr, sonstige Förderung v. Wirtschaft**

Haushaltsstelle		Haushaltsansatz		Ergebnis der Jahresrechnung	Erläuterungen
Nr.	Bezeichnung	2020	2019	2018	Sonst. Amt DVM Vermerk
1	2	EUR	EUR	EUR	6
	Einnahmen				
.1100	Benutzungsgebühren, Beiträge, Bettengeld	1.000	1.000	726,19	10
.1300	Einnahmen aus Verkauf, Führungen usw.	10.000	10.000	9.879,98	10
.1620	Erstattung durch Gemeinden (Stadtmarketing)	5.000	0	2.882,04	1
.1670	Erstattung Euregio (Stadtmarketing)	5.000	0	17.292,18	1
.1770	Spenden private Unternehmen (Raiba)	0	0	0,00	10
.1780	Spenden (z. B. Privatpersonen, Vereine)	0	0	0,00	10
	Einnahmen	21.000	11.000	30.780,39	
	Ausgaben				
.4140	Tariflich Beschäftigte	26.000	26.000	24.949,26	2
.4160	Beschäftigungsentgelte und dergl.	2.000	2.000	1.999,36	2
.4340	Beiträge zu Versorgungskassen	2.000	2.200	1.988,97	2
.4360	Versorgungskasse Geringverdiener	0	0	0,00	2
.4440	Beiträge zur gesetzl. Sozialversicherung	5.200	5.000	4.998,76	2
.4460	Arb. Geb. Ant. z. Sozvers. Bes 4	0	0	0,00	2
.4480	Beiträge z. gesetzl. Sozialversicherung -Sonstige-	300	300	313,04	2
.5000	Unterhalt der Grundstücke und baulichen Anlagen	500	500	0,00	10
.5200	Geräte, Ausrüstungs- und Ausstattungsgegenstände	2.500	2.500	1.087,85	10
.5210	Geräte, Ausstattungsgegenstände (Weihnachtsbeleuchtung) fr. 79.7172	2.000	2.000	219,79	10
.5400	Bewirtschaftung der Grundstücke und baulichen Anlagen	500	500	0,00	10
.5441	Strombezugskosten	100	100	61,13	1 a
.6300	Sonstige Sachausgaben (Werbung usw.)	20.000	20.000	13.912,89	10 G402/G 402
.6301	sonstige Ausgaben (Eintrittskarten usw. für den Weiterverkauf)	3.500	3.500	0	10
.6302	weitere Sachausgaben (Gebühren IRS)	200	0	0	
.6322	EDV-Kosten an Dritte (Software): (früher 1100.6300)	2.000	2.000	0,00	5
.6370	Sachbedarf für EDV-Anlagen (Toner, Tintenpatronen)	1.300	1.300	198,98	5
.6400	Steuern, Versicherungen, Schadensfälle	0	0	0	4
.6500	Bürobedarf	100	100	4,50	1
.6520	Postgebühren, GEZ	100	100	4,20	1
.6540	Dienstreisen (Fahrtkosten, Tagegelder)	700	700	51,50	2 G402/G 402
.6550	Sachverständigenkosten (Stadtmarketing)	15.000	0	3.700,00	1
.6610	Mitgliedbeitr. an Verbände, Vereine und dergl. (z. B. BGL-T, IRS)	25.000	25.000	21.436,78	10 G402/G 402

A. Verwaltungshaushalt - Einzelpläne

Gemeinde **1 Stadt Laufen**
 Einzelplan **7 Öffentliche Einrichtungen, Wirtschaftsförderung**
 Abschnitt **79 Fremdenverkehr, sonstige Förderung v. Wirtschaft und Verkehr**
 U-Abschnitt **7900 Fremdenverkehr, sonstige Förderung v. Wirtschaft**

Haushaltsstelle		Haushaltsansatz		Ergebnis der Jahresrechnung	Erläuterungen
Nr.	Bezeichnung	2020	2019	2018	Sonst. Amt DVM Vermerk
1	2	3	4	5	6
		EUR	EUR	EUR	
.6620	Vermischte Ausgaben	50	50	0,00	10
.6791	innere Verrechnungen (Salzachhalle)	18.000	18.000	19.074,00	3
.6793	Innere Verrechnung (Bauhof, Wasserwerk, Kanal, Anlagen usw.)	8.000	8.000	7.885,89	3
.7000	Zuschüsse Laufen Aktiv	2.000	2.000	0,00	1
.7130	Umlage von Zweckverbänden (z. B. Gewerbeflächenmanagement)	5.000	5.000	0,00	1
	Ausgaben	142.050	126.850	101.886,90	
	UAB 7900 Zu-/Überschuss	-121.050	-115.850	-71.106,51	

Gemeinde **1 Stadt Laufen**
 Einzelplan **7 Öffentliche Einrichtungen, Wirtschaftsförderung**
 Abschnitt **79 Fremdenverkehr, sonstige Förderung v. Wirtschaft und Verkehr**
 U-Abschnitt **7920 Öffentlicher Personennahverkehr (Buswartehäuschen)**

Haushaltsstelle		Haushaltsansatz		Ergebnis der Jahresrechnung	Erläuterungen
Nr.	Bezeichnung	2020	2019	2018	Sonst. Amt DVM Vermerk
1	2	EUR	EUR	EUR	6
	Einnahmen	0	0	0,00	
	Ausgaben				
.5000	Unterhalt der Grundstücke und baulichen Anlagen	1.000	1.000	605,47	14
.5500	Haltung von Fahrzeugen	50	0	0,00	7
.6793	Innere Verrechnung (Bauhof, Wasserwerk, Kanal, Anlagen usw.)	2.000	2.000	0,00	3
	Ausgaben	3.050	3.000	605,47	
	UAB 7920 Zu-/Überschuss	-3.050	-3.000	-605,47	
	Einnahmen	21.000	11.000	30.780,39	
	Ausgaben	145.100	129.850	102.492,37	
	AB 79 Zu-/Überschuss	-124.100	-118.850	-71.711,98	
	Einnahmen	1.783.900	1.843.500	2.231.465,09	
	Ausgaben	2.594.500	2.561.100	2.546.160,24	
	EP 7 Zu-/Überschuss	-810.600	-717.600	-314.695,15	

A. Verwaltungshaushalt - Einzelpläne

Gemeinde **1 Stadt Laufen**
 Einzelplan **8 Wirtschaftliche Unternehmen, allgemeines Grund- und Sondervermögen**
 Abschnitt **81 Versorgungsunternehmen**
 U-Abschnitt **8100 Elektrizitätsversorgung**

Haushaltsstelle		Haushaltsansatz		Ergebnis der Jahresrechnung	Erläuterungen
Nr.	Bezeichnung	2020	2019	2018	Sonst. Amt DVM Vermerk
		EUR	EUR	EUR	
1	2	3	4	5	6
	Einnahmen				
.2200	Konzessionsabgaben Bayernwerke	160.000	160.000	165.265,57	1 a
	Einnahmen	160.000	160.000	165.265,57	
	Ausgaben				
	Ausgaben	0	0	0,00	
	UAB 8100 Zu-/Überschuss	160.000	160.000	165.265,57	

Gemeinde **1 Stadt Laufen**
 Einzelplan **8 Wirtschaftliche Unternehmen, allgemeines Grund- und Sondervermögen**
 Abschnitt **81 Versorgungsunternehmen**
 U-Abschnitt **8150 Wasserversorgung**

Haushaltsstelle		Haushaltsansatz		Ergebnis der Jahresrechnung	Erläuterungen
Nr.	Bezeichnung	2020	2019	2018	Sonst. Amt DVM Vermerk
1	2	EUR	EUR	EUR	6
	Einnahmen				
.1100	Entgelte für Wasserlieferung einschl. Grundgebühren u. Zählermiete	835.000	800.000	842.185,19	3
.1101	Entgelt für Bauwasser	500	500	710,70	12
.1110	Entgelte für die Unterhaltung der Anschlüsse	5.000	5.000	24.013,79	12
.1120	Umsatzsteuer (Mwst) aus steuerpfl. Entgelten	70.000	70.000	64.308,65	12
.1500	Sonst. Verw.- u. Betriebseinn., z. B. Umsatzsteuerrückvergütung - verm. Einnah.	40.000	40.000	77.853,40	12
.1693	Innere Verrechnung (Vergütung Bauhof, Wasserwerk, Kanal, Anlagen usw.)	39.000	28.000	35.101,35	3
.2830	Zuführung vom Vermögenshaushalt	0	0	0,00	3
	Einnahmen	989.500	943.500	1.044.173,08	
	Ausgaben				
.4140	Vergütung für Beschäftigte	81.500	78.000	72.829,18	2
.4160	Beschäftigungsentgelte und dergl.	0	0	0,00	2
.4340	Beiträge zur Versorgungskasse Beschäftigte	6.300	5.850	5.015,85	2
.4440	Beiträge zur gesetzl. Sozialversicherung Beschäftigte	16.300	14.500	14.467,26	2
.4460	Arb. Geb. Ant. z. Sozvers. Bes 4	0	0	0,00	2
.4500	Beihilfen, Unterstützungen und dergl.	50	50	18,00	2
.4600	Personal-Nebenko. (Gemeinschaftsveranst. Vertretungen und dergl.)	0	0	0,00	2
.5000	Unterhaltung der Grundstücke und baulichen Anlagen	2.000	4.000	785,75	7
.5010	Unterhalt Brauchwasserbrunnen	500	1.000	0,00	7
.5100	Unterhaltung des sonst. unbeweglichen Vermögens (Hausanschlußleitung)	20.000	15.000	18.629,07	7
.5110	Sonstiger Unterhalt für Rohrleitungen, Schächte, Hauptleitung, Fernsteuerung	15.000	15.000	12.653,80	7
.5120	Material auf Lager	18.000	13.000	17.295,32	7
.5200	Geräte, Ausst.- u. Ausrüstungsgegenstände	2.000	2.000	282,79	7
.5210	Unterhaltung u. Instandsetzung d. Wassermesser (Reparatur u. Eichen)	200	200	0,00	7
.5400	Bewirtschaftung der Grundstücke und baulichen Anlagen	4.000	4.000	4.142,24	7
.5500	Haltung von Fahrzeugen (Wasserwart)	4.000	4.000	6.155,13	7
.5600	Bes. Aufwendungen für Bedienstete (Arbeits- u. Schutzkleidung)	1.500	1.500	160,16	7
.5620	Aus- und Fortbildung	5.000	5.000	3.530,99	2
.5690	sonstige besondere Aufwendungen (Betriebsarzt, Impfungen usw.)	250	500	338,73	2
.6320	Sonst. laufende Betriebsausgaben (Werk- (Werkstättenbedarf, Verbrauchsmittel)	100	100	0,00	7

Gemeinde **1 Stadt Laufen**
 Einzelplan **8 Wirtschaftliche Unternehmen, allgemeines Grund- und Sondervermögen**
 Abschnitt **81 Versorgungsunternehmen**
 U-Abschnitt **8150 Wasserversorgung**

Haushaltsstelle		Haushaltsansatz		Ergebnis der Jahresrechnung	Erläuterungen
Nr.	Bezeichnung	2020	2019	2018	Sonst. Amt DVM Vermerk
1	2	3	4	5	6
		EUR	EUR	EUR	
.6322	EDV-Kosten an Dritte (Software): Cipkom (früher: 1100.6300)	2.900	2.800	1.697,10	5
.6330	Betriebsstoffe - Pumpkosten	40.000	40.000	43.503,98	7
.6331	Pumpkosten Brauchwasserbrunnen	1.000	1.200	714,34	7
.6350	Bezug von Fremdwasser (Surgruppe)	100.000	60.000	44.001,70	7
.6370	Sachbedarf für EDV-Anlagen (Toner, Tintenpatronen)	500	200	73,50	5
.6400	Körperschaftsteuer - Gewerbesteuer	100	500	152,64	12
.6410	Umsatzsteuer (an das Finanzamt)	15.000	15.000	3.623,89	12
.6420	Umsatzsteuer an Lieferanten usw.	150.000	150.000	147.140,13	12
.6430	Versicherungen (Haftpflicht-, Vermögensschaden-, Unfallversicherung)	4.000	4.000	2.858,71	4
.6440	Steuern, Versicherungen, Schadensfälle	200	300	185,54	4
.6490	Ausgleichszahlungen Wasserschutzgebiet Lauterbrunn	3.500	3.500	3.123,96	12
.6500	Bürobedarf	200	200	5,16	7
.6510	Bücher und Zeitschriften	1.000	1.000	1.098,29	7
.6520	Postgebühren, GEZ	800	800	656,59	1
.6523	Festnetzgebühren	1.000	1.000	898,90	5
.6524	Gebühren für Handy	500	500	509,35	1 a
.6540	Dienstreisen (Reisekostenvergütung, Fahrtkosten)	700	700	379,61	2
.6550	Sachverständigen-, Gerichts- u. ähnliche Kosten (Prüfungsverband und dergl.) <i>Kalkulation Wasser Prüfungsverband</i>	30.000	38.000	23.760,34	7
.6580	Sonstige Geschäftsausgaben (Transport-, Fahrt- und Lagerkosten und dergl.)	100	100	0,00	7
.6610	Mitgliedsbeiträge an Verbände, Vereine und dergl.	800	800	780,65	7
.6620	Vermischte Ausgaben	500	500	113,26	7
.6790	Innere Verrechnungen (Verwaltung)	62.500	62.000	59.490,00	3
.6793	Innere Verrechnung (Bauhof, Wasserwerk, Kanal, Anlagen usw.)	20.000	20.000	34.882,11	3
.6800	Abschreibung	222.000	200.000	194.093,00	3
.6850	Verzinsung des Anlagekapitals	186.000	175.000	171.029,00	3
.8630	Zuführung an den Vermögenshaushalt	0	2.000	0,00	3
	Ausgaben	1.020.000	943.800	891.076,02	
	UAB 8150 Zu-/Überschuss	-30.500	-300	153.097,06	

Gemeinde **1 Stadt Laufen**
 Einzelplan **8 Wirtschaftliche Unternehmen, allgemeines Grund- und Sondervermögen**
 Abschnitt **81 Versorgungsunternehmen**
 U-Abschnitt **8161 Fernwärmeversorgung (BHKW)**

Haushaltsstelle		Haushaltsansatz		Ergebnis der Jahresrechnung	Erläuterungen
Nr.	Bezeichnung	2020	2019	2018	Sonst. Amt DVM Vermerk
1	2	EUR	EUR	EUR	6
	Einnahmen				
.1100	Benutzungsgebühren	26.000	26.000	19.008,05	7
.1120	USt. Blockheizkraftwerk	9.000	9.000	7.349,90	12
.1500	Sonstige Verwaltungs- und Betriebseinnahmen (Stromeinspeisung)	20.000	20.000	19.853,09	7
.1560	Umsatzsteuerrückvergütung BHKW	0	0	0,00	12
	Einnahmen	55.000	55.000	46.211,04	
	Ausgaben				
.5000	Unterhalt der Grundstücke und baulichen Anlagen	1.000	1.000	0,00	7
.5400	Bewirtschaftung der Grundstücke und baulichen Anlagen	31.000	31.000	31.735,14	7
.5441	Strombezugskosten	4.000	4.000	999,71	7
.6400	Steuern, Versicherungen, Schadensfälle	900	600	383,52	4
.6410	USt. Zahlung BHKW	2.000	1.000	848,81	12
.6420	Umsatzsteuer an Lieferanten	6.500	6.800	6.219,62	12
	Ausgaben	45.400	44.400	40.186,80	
	UAB 8161 Zu-/Überschuss	9.600	10.600	6.024,24	

A. Verwaltungshaushalt - Einzelpläne

Gemeinde **1 Stadt Laufen**
 Einzelplan **8 Wirtschaftliche Unternehmen, allgemeines Grund- und Sondervermögen**
 Abschnitt **81 Versorgungsunternehmen**
 U-Abschnitt **8171 Geothermie Rupertiwinkel**

Haushaltsstelle		Haushaltsansatz		Ergebnis der Jahresrechnung 2018 EUR	Erläuterungen Sonst. Amt DVM Vermerk
Nr.	Bezeichnung	2020 EUR	2019 EUR		
1	2	3	4	5	6
	Einnahmen				
.1500	Sonstige Verwaltungs- und Betriebseinnahmen (vermischte Einnahmen)	0	0	0,00	1
	Einnahmen	0	0	0,00	
	Ausgaben				
.6580	Sonstige Geschäftsausgaben	10.000	0	0,00	1
	Ausgaben	10.000	0	0,00	
	UAB 8171 Zu-/Überschuss	-10.000	0	0,00	

A. Verwaltungshaushalt - Einzelpläne

Gemeinde **1 Stadt Laufen**
 Einzelplan **8 Wirtschaftliche Unternehmen, allgemeines Grund- und Sondervermögen**
 Abschnitt **81 Versorgungsunternehmen**
 U-Abschnitt **8172 Regionalwerk Chiemgau-Rupertiwinkel**

Haushaltsstelle		Haushaltsansatz		Ergebnis der Jahresrechnung	Erläuterungen
Nr.	Bezeichnung	2020	2019	2018	Sonst. Amt DVM Vermerk
		EUR	EUR	EUR	
1	2	3	4	5	6
	Einnahmen				
	Einnahmen	0	0	0,00	
	Ausgaben				
.6550	Sachverständigenkosten	0	0	0	1
.6610	Mitgliedsbeiträge an Verbände, Vereine und dergl.	25.000	0	0	1
	Ausgaben	25.000	0	0,00	
	UAB 8172 Zu-/Überschuss	-25.000	0	0,00	
	Einnahmen	1.204.500	1.158.500	1.255.649,69	
	Ausgaben	1.100.400	988.200	931.262,82	
	AB 81 Zu-/Überschuss	104.100	170.300	324.386,87	

Gemeinde **1 Stadt Laufen**
 Einzelplan **8 Wirtschaftliche Unternehmen, allgemeines Grund- und Sondervermögen**
 Abschnitt **82 Verkehrsunternehmen**
 U-Abschnitt **8200 Stadtbus**

Haushaltsstelle		Haushaltsansatz		Ergebnis der Jahresrechnung	Erläuterungen
Nr.	Bezeichnung	2020	2019	2018	Sonst. Amt DVM Vermerk
1	2	EUR	EUR	EUR	6
	Einnahmen				
.1100	Benutzungsgebühren	3.000	3.000	3.290,35	14
.1120	Mehrwertsteuer (City-Bus)	600	600	684,07	14
.1500	Vermischte Einnahmen (Stadtbus)	3.000	3.000	3.622,06	14
.1520	USt. Rückerstattung	2.000	2.000	1.936,77	12
.1710	Zuweisungen und Zuschüsse für laufende Zwecke (ÖPNV)	10.000	10.000	30.804,00	14
	Einnahmen	18.600	18.600	40.337,25	
	Ausgaben				
.4140	Angestelltenvergütungen	35.000	20.000	19.242,51	2
.4160	Beschäftigungsentgelte und dergl.	5.400	14.500	14.448,40	2
.4340	Beiträge zu Versorgungskassen Angestellte	2.700	1.550	1.491,07	2
.4360	Zusatzversorgung für Geringverd.	0	0	0,00	2
.4380	Beiträge zur Versorgungskasse Geringverdiener	400	900	726,84	2
.4440	Beiträge zur gesetzl. Sozialversicherung Angestellte	7.000	3.800	3.829,36	2
.4460	Arb. Geb. Ant. z. Sozvers. Bes 4	0	0	0,00	2
.4480	Beiträge z. gesetzl. Sozialversicherung -Sonstige-	1.600	4.400	4.442,96	2
.5200	Geräte, Ausstattungs- und Ausrüstungs- gegenstände, sonstige Gebrauchsgegenst.	1.000	500	78,00	14
.5500	Haltung von Fahrzeugen - Stadtbus -	13.500	15.000	12.212,44	14
.5690	sonstige besondere Aufwendungen (Betriebsarzt, Impfungen usw.)	300	500	0,00	2
.6400	Steuern, Versicherungen und Schadensfälle	500	500	0,00	4
.6410	Umsatzsteuer an das Finanzamt	0	0	0,00	12
.6420	MwSt. 19 % 2020: inkl. MwSt. neuer Stadtbus	11.000	2.500	2.514,51	14
.6500	Geschäftsausgaben, Bürobedarf	1.000	500	223,93	14
.6524	Gebühren für Handy	500	500	435,00	1 a
.6620	vermischte Ausgaben	500	200	682,77	14
.6792	Innere Verrechnungen (Miete)	250	250	245,00	3
.6793	Innere Verrechnung (Bauhof, Wasserwerk, Kanal, Anlagen usw.)	0	0	0,00	3
	Ausgaben	80.650	65.600	60.572,79	
	UAB 8200 Zu-/Überschuss	-62.050	-47.000	-20.235,54	
	Einnahmen	18.600	18.600	40.337,25	
	Ausgaben	80.650	65.600	60.572,79	
	AB 82 Zu-/Überschuss	-62.050	-47.000	-20.235,54	

Gemeinde **1 Stadt Laufen**
 Einzelplan **8 Wirtschaftliche Unternehmen, allgemeines Grund- und Sondervermögen**
 Abschnitt **88 Allgemeines Grundvermögen**
 U-Abschnitt **8800 Allgemeines Grundvermögen**

Haushaltsstelle		Haushaltsansatz		Ergebnis der Jahresrechnung	Erläuterungen
Nr.	Bezeichnung	2020	2019	2018	Sonst. Amt DVM Vermerk
1	2	3	4	5	6
	Einnahmen				
.1400	Mieten und Pachten	85.000	100.000	103.529,65	1 a
.1500	Sonst. Verwaltungs- und Betriebseinnahmen	0	0	1.256,00	1
.1692	Innere Verrechnungen (Miete)	250	250	245,00	3
	Einnahmen	85.250	100.250	105.030,65	
	Ausgaben				
.5000	Unterhaltung der Grundstücke und baulichen Anlagen	10.000	10.000	4.790,27	1 a
.5200	Geräte, Ausst.- und Ausrüstungsgegenst. sonstige Gebrauchsgegenstände	500	500	0,00	1 a
.5400	Bewirtschaftung der Grundstücke und baulichen Anlagen	20.000	28.000	33.583,10	1 a
.5441	Strombezugskosten	4.000	5.500	5.760,04	1 a
.5500	Haltung von Fahrzeugen (Hausmeisterfahrzeug)	500	500	117,28	1
.5600	Besondere Aufwendungen für Bedienstete (Arbeitsschutzkleidung)	500	500	0,00	7
.6300	Weitere Verwaltungs- und Betriebsausgaben	1.000	500	147,56	1 a
.6400	Steuern, Versicherungen, Schadensfälle	9.000	8.000	8.349,48	4
.6520	Post- und Fernmeldegebühren Kabelgebühren	0	0	0,00	1 a
.6550	Sachverständigen-, Gerichts- und ähnliche Kosten <i>Grünflächenmanagement</i> <i>Gutachten "Wolf-Dietrich-Gasse"</i>	25.000	25.000	8.379,90	1 a
.6620	Vermischte Ausgaben	100	200	0,00	1
.6793	Innere Verrechnung (Bauhof, Wasserwerk, Kanal, Anlagen usw.)	4.000	8.000	3.442,48	3
	Ausgaben	74.600	86.700	64.570,11	
	UAB 8800 Zu-/Überschuss	10.650	13.550	40.460,54	
	Einnahmen	85.250	100.250	105.030,65	
	Ausgaben	74.600	86.700	64.570,11	
	AB 88 Zu-/Überschuss	10.650	13.550	40.460,54	
	Einnahmen	1.308.350	1.277.350	1.401.017,59	
	Ausgaben	1.255.650	1.140.500	1.056.405,72	
	EP 8 Zu-/Überschuss	52.700	136.850	344.611,87	

Gemeinde **1 Stadt Laufen**
 Einzelplan **9 Allgemeine Finanzwirtschaft**
 Abschnitt **90 Steuern, allgemeine Zuweisungen und allgemeine Umlagen**
 U-Abschnitt **9000 Steuern, allgemeine Zuweisungen**

Haushaltsstelle		Haushaltsansatz		Ergebnis der Jahresrechnung	Erläuterungen
Nr.	Bezeichnung	2020	2019	2018	Sonst. Amt DVM Vermerk
1	2	EUR	EUR	EUR	6
	Einnahmen				
.0000	Grundsteuer A (land- und forstwirtschaftliche Betriebe)	43.000	43.000	43.279,42	2
.0010	Grundsteuer B (sonstige Grundstücke)	575.000	570.000	630.411,33	2
.0030	Gewerbsteuer nach Ertrag u. Kapital Vorauszahlung	2.200.000	1.800.000	2.308.052,00	2
.0100	Gemeindeanteil an der Einkommensteuer	3.640.000	3.600.000	3.417.196,00	3
.0120	Gemeindeanteil an der Umsatzsteuer	215.000	211.000	216.463,00	3
.0220	Hundesteuer	14.000	14.000	13.838,00	13
.0410	Schlüsselzuweisungen - Land	2.434.000	2.550.000	2.292.480,00	3
.0610	Zuweisungen vom Land (Art. 7 FAG) Grunderwerbssteuer--> 9000.0616)	130.000	120.000	126.895,65	3
.0615	Einkommensteuer-Ersatzleistung	268.000	262.000	256.768,00	3
.0616	Grunderwerbsteuer-Anteil (Art. 8 FAG) (früher: 9000.0610)	70.000	70.000	88.891,91	3
.0810	Überlassung des Aufkommens an Verwarnungsgeldern fließend (Ausg.: 1101.6360)	50.000	50.000	43.004,35	13
.0811	Überlassung des Aufkommens an Verwarnungsgeldern ruhend (Ausgabe: 1101.6361)	20.000	20.000	17.955,00	13
	Einnahmen	9.659.000	9.310.000	9.455.234,66	
	Ausgaben				
.8100	Gewerbsteuerumlage nach dem Gemeindefinanzreformgesetz	400.000	530.000	570.277,00	3
.8320	Kreisumlage 46 % (2019: 46 %, 2018: 48 %)	3.500.000	3.122.000	2.900.823,84	3
	Ausgaben	3.900.000	3.652.000	3.471.100,84	
	UAB 9000 Zu-/Überschuss	5.759.000	5.658.000	5.984.133,82	
	Einnahmen	9.659.000	9.310.000	9.455.234,66	
	Ausgaben	3.900.000	3.652.000	3.471.100,84	
	AB 90 Zu-/Überschuss	5.759.000	5.658.000	5.984.133,82	

Gemeinde **1 Stadt Laufen**
 Einzelplan **9 Allgemeine Finanzwirtschaft**
 Abschnitt **91 Sonstige allgemeine Finanzwirtschaft**
 U-Abschnitt **9100 sonstige allgemeine Finanzwirtschaft**

Haushaltsstelle		Haushaltsansatz		Ergebnis der Jahresrechnung	Erläuterungen
Nr.	Bezeichnung	2020	2019	2018	Sonst. Amt DVM Vermerk
1	2	3	4	5	6
	Einnahmen				
.2070	Zinseinnahmen von priv. Unternehmen (Raiffeisen, Voba, Sparkasse) <i>Sparkasse ab 2017</i>	0	0	7,58	3
.2080	Zinsen sonstige (Private)	0	0	3.500,60	3
.2700	Abschreibungen	563.500	459.000	439.576,00	3
.2750	Verzinsung des Anlagekapitals	415.300	400.700	394.643,96	3
.2810	Zuführung vom Vermögenshaushalt (Sonderrücklage Sozialfond) <i>bis 2016: 4901.2810</i>	0	0	0,00	3
	Einnahmen	978.800	859.700	837.728,14	
	Ausgaben				
.8060	Zinsausgaben an sonstige öffentl.Sonder.	0	0	0,00	3
.8070	Zinsausgaben an priv. Unternehmen (Raiffeisen, VoBa, Sparkasse, usw.)	75.000	80.000	80.220,67	3
.8600	Zuführung zum Vermögenshaushalt	530.000	1.048.500	2.532.381,79	3
.8601	Zuführung zum Vermögenshaushalt (Sonderrücklage Sozialfond) <i>bis 2016: 4901.8601</i>	1.000	1.000	2.062,58	3
	Ausgaben	606.000	1.129.500	2.614.665,04	
	UAB 9100 Zu-/Überschuss	372.800	-269.800	-1.776.936,90	
	Einnahmen	978.800	859.700	837.728,14	
	Ausgaben	606.000	1.129.500	2.614.665,04	
	AB 91 Zu-/Überschuss	372.800	-269.800	-1.776.936,90	

A. Verwaltungshaushalt - Einzelpläne

Gemeinde **1 Stadt Laufen**
 Einzelplan **9 Allgemeine Finanzwirtschaft**
 Abschnitt **92 Abwicklung der Vorjahre**
 U-Abschnitt **9200 Abwicklung der Vorjahre**

Haushaltsstelle		Haushaltsansatz		Ergebnis der Jahresrechnung	Erläuterungen
Nr.	Bezeichnung	2020	2019	2018	Sonst. Amt DVM Vermerk
		EUR	EUR	EUR	
1	2	3	4	5	6
	Einnahmen				
	Einnahmen	0	0	0,00	
	Ausgaben				
.8950	Ist-Fehlbetrag des Verwaltungshaushalts	0	0	0,00	3
	Ausgaben	0	0	0,00	
	UAB 9200 Zu-/Überschuss	0	0	0,00	
	Einnahmen	0	0	0,00	
	Ausgaben	0	0	0,00	
	AB 92 Zu-/Überschuss	0	0	0,00	
	Einnahmen	10.637.800	10.169.700	10.292.962,80	
	Ausgaben	4.506.000	4.781.500	6.085.765,88	
	EP 9 Zu-/Überschuss	6.131.800	5.388.200	4.207.196,92	

*** Ende der Liste "A. Verwaltungshaushalt - Einzelpläne" ***

Einzelpläne für das Haushaltsjahr 2020

Vermögenshaushalt

- in EUR -

B. Vermögenshaushalt - Einzelpläne

Gemeinde **1 Stadt Laufen**
 Einzelplan **0 Allgemeine Verwaltung**
 Abschnitt **05 Besondere Dienststellen der allgemeinen Verwaltung**
 U-Abschnitt **0520 Wahlen**

Haushaltsstelle		Haushaltsansatz			Ergebnis der Jahresrechnung	Investitionen und Invest.- Förderungsmaßnahmen		Erläuterungen		
Nr.	Bezeichnung	2020	2020 Verpfl.-Erm.	2019		2018	Gesamt- ausgabebedarf	bisher bereitgestellt	Amt	DVM
1	2	3 EUR	4 EUR	5 EUR	6 EUR	7 EUR	8 EUR	9		
	Einnahmen									
	Einnahmen	0		0	0,00					
	Ausgaben									
.9350	Neuanschaffung von bewegl. Sachen des Anlagevermögens (z.B. Wahlplakatständer)	2.000	0	0	0,00	2.000	0	1		
	Ausgaben	2.000	0	0	0,00	2.000	0			
	UAB 0520 Zu-/Überschuss	-2.000		0	0,00					
	Einnahmen	0		0	0,00					
	Ausgaben	2.000	0	0	0,00	2.000	0			
	AB 05 Zu-/Überschuss	-2.000		0	0,00					

B. Vermögenshaushalt - Einzelpläne

Gemeinde **1 Stadt Laufen**
 Einzelplan **0 Allgemeine Verwaltung**
 Abschnitt **06 Einrichtungen für die gesamte Verwaltung**
 U-Abschnitt **0600 Gesamtverwaltung**

Haushaltsstelle		Haushaltsansatz			Ergebnis der Jahresrechnung	Investitionen und Invest.- Förderungsmaßnahmen		Erläuterungen		
Nr.	Bezeichnung	2020	2020 Verpfl.-Erm.	2019		2018	Gesamt- ausgabebedarf	bisher bereitgestellt	Amt	DVM
1	2	EUR	EUR	EUR	EUR	EUR	EUR	9		
	Einnahmen									
.3450	Einnahmen aus der Veräußerung von beweglichen Sachen	0		0	0,00			1		
.3680	Zuweisungen v. Privatpersonen, Vereinen, Stiftungen	0		0	0			1		
	Einnahmen	0		0	0,00					
	Ausgaben									
.9340	Erwerb von immateriellen Gegenständen (z. B. Software, Lizenzen)	15.000	0	0	0	15.000	0	5		
.9350	Erwerb von bewegl. Sachen des Anlagevermögens	10.000	0	10.000	14.083,90	245.375	203.108	1		
.9352	Erwerb von bewegl. Anlagevermögen EDV (Hardware)	40.000	0	55.000	47.811,76	299.090	124.090	5		
.9400	Baukosten Rathaus	15.000	0	10.000	46.629,59	1.328.373	909.047	12		
.9420	Baunebenkosten	500	0	500	1.546,26	120.000	61.177	12		
	Ausgaben	80.500	0	75.500	110.071,51	2.007.838	1.297.422			
	UAB 0600 Zu-/Überschuss	-80.500		-75.500	-110.071,51					
	Einnahmen	0		0	0,00					
	Ausgaben	80.500	0	75.500	110.071,51	2.007.838	1.297.422			
	AB 06 Zu-/Überschuss	-80.500		-75.500	-110.071,51					
	Einnahmen	0		0	0,00					
	Ausgaben	82.500	0	75.500	110.071,51	2.009.838	1.297.422			
	EP 0 Zu-/Überschuss	-82.500		-75.500	-110.071,51					

B. Vermögenshaushalt - Einzelpläne

Gemeinde **1 Stadt Laufen**
 Einzelplan **1 Öffentliche Sicherheit und Ordnung**
 Abschnitt **13 Brandschutz**
 U-Abschnitt **1300 Feuerwehr**

Haushaltsstelle		Haushaltsansatz			Ergebnis der Jahresrechnung	Investitionen und Invest.-Förderungsmaßnahmen		Erläuterungen		
Nr.	Bezeichnung	2020	Verpfl.-Erm. 2020	2019		2018	Gesamt- ausgabebedarf	bisher bereitgestellt	Amt	DVM
1	2	3	4	5	6	7	8	9		
	Einnahmen									
.3450	Verkauf von bewegl. Anlagevermögen	0		0	2.375,00					13
.3610	Zuweisungen f. Investitionen vom Land	14.000		24.000	54.085,00					13
.3620	Zuweisungen u. Investitionen vom Landkreis	0		0	0,00					13
.3680	Zuweisungen von Privatpersonen, Vereine	0		0	15.000,00					13
	Einnahmen	14.000		24.000	71.460,00					
	Ausgaben									
.9350	Erwerb von beweglichen Sachen des Anlagevermögens (Laufen)	40.000	0	64.000	11.726,85	2.068.962	1.576.738			13
.9351	Erwerb von beweglichen Sachen des Anlagevermögens (Leobendorf)	2.500	0	15.000	260,11	263.541	51.041			13
.9352	Anschaffung Digitalfunk	2.000	0	2.000	753,37	140.000	51.835			13
.9400	Baukosten Abriss Altes Feuerwehrhaus Abtsdorfer Straße 30	0	0	0	217.884,22	802.793	218.677			1
.9420	Baunebenkosten Abriss Altes Feuerwehrhaus Abtsdorfer Straße 30	0	0	0	19.386,74	22.500	19.387			1
	Ausgaben	44.500	0	81.000	250.011,29	3.297.796	1.917.678			
	UAB 1300 Zu-/Überschuss	-30.500		-57.000	-178.551,29					

B. Vermögenshaushalt - Einzelpläne

Gemeinde **1 Stadt Laufen**
 Einzelplan **1 Öffentliche Sicherheit und Ordnung**
 Abschnitt **13 Brandschutz**
 U-Abschnitt **1301 Sanierung/Neubau Feuerwehrhaus**

Haushaltsstelle		Haushaltsansatz			Ergebnis der Jahresrechnung	Investitionen und Invest.- Förderungsmaßnahmen		Erläuterungen		
Nr.	Bezeichnung	2020	2020 Verpfl.-Erm.	2019		2018	Gesamt- ausgabebedarf	bisher bereitgestellt	Amt	DVM
1	2	3	4	5	6	7	8	9		
	Einnahmen									
.3400	Einnahmen aus der Veräußerung von Grundstücken und baulichen Anlagen	0		1.400.000	4.300,00			1		
.3610	Zuschuß des Landes	0		0	149.990,00			11		
.3611	Zuschuß des Landes (Neubau Leobendorf)	0		0	0,00			11		
	Einnahmen	0		1.400.000	154.290,00					
	Ausgaben									
.9320	Grunderwerb für Feuerwehrhaus Leobendorf	0	0	0	0,00	300.000	0	1		
.9350	Neuanschaffung von bewegl. Sachen des Anlagevermögens	0	0	0	21.100,57	99.856	85.957	13		
.9400	Baukosten Feuerwehrhaus Laufen	1.000	0	1.000	507.683,83	4.833.438	3.344.777	12		
.9401	Baukosten Feuerwehrhaus Leobendorf	0	500.000	0	0,00	2.022.658	20.658	12		
.9420	Baunebenkosten Feuerwehrhaus Laufen	1.000	0	2.000	116.675,37	742.747	645.554	12		
.9421	Baunebenkosten Feuerwehrhaus Leobendorf	150.000	0	50.000	0,00	352.998	52.998	12		
	Ausgaben	152.000	500.000	53.000	645.459,77	8.351.697	4.149.944			
	UAB 1301 Zu-/Überschuss	-152.000		1.347.000	-491.169,77					
	Einnahmen	14.000		1.424.000	225.750,00					
	Ausgaben	196.500	500.000	134.000	895.471,06	11.649.493	6.067.622			
	AB 13 Zu-/Überschuss	-182.500		1.290.000	-669.721,06					

B. Vermögenshaushalt - Einzelpläne

Gemeinde **1 Stadt Laufen**
 Einzelplan **1 Öffentliche Sicherheit und Ordnung**
 Abschnitt **14 Katastrophenschutz, Zivilschutz**
 U-Abschnitt **1400 Katastrophenschutz, Zivilschutz**

Haushaltsstelle		Haushaltsansatz			Ergebnis der Jahresrechnung	Investitionen und Invest.- Förderungsmaßnahmen		Erläuterungen		
Nr.	Bezeichnung	2020	2020 Verpfl.-Erm.	2019		2018	Gesamt- ausgabebedarf	bisher bereitgestellt	Amt	DVM
1	2	3 EUR	4 EUR	5 EUR	6 EUR	7 EUR	8 EUR	9		
	Einnahmen									
.3610	Zuschuß des Landes: Hochwasser	0		0	347.200,00					11
	Einnahmen	0		0	347.200,00					
	Ausgaben									
.9350	Neuanschaffung von bewegl. Sachen des Anlagevermögens	4.000	0	70.000	0,00	107.551	75.551			13
.9400	Baukosten <i>Sirenen</i>	500	0	8.000	46,27	1.530.998	30.498			13
.9401	Baukosten Beseitigung Hochwasserschäden 2013 an komm. Infrastruktur	0	0	0	0,00	2.360.488	642.718			11
.9420	Baunebenkosten	50.000	0	10.000	24.787,07	84.787	34.787			12
.9421	Baunebenkosten Beseitigung Hochwasser- schäden komm. Infrastruktur	0	0	0	815,35	132.814	110.562			11
	Ausgaben	54.500	0	88.000	25.648,69	4.216.638	894.116			
	UAB 1400 Zu-/Überschuss	-54.500		-88.000	321.551,31					
	Einnahmen	0		0	347.200,00					
	Ausgaben	54.500	0	88.000	25.648,69	4.216.638	894.116			
	AB 14 Zu-/Überschuss	-54.500		-88.000	321.551,31					
	Einnahmen	14.000		1.424.000	572.950,00					
	Ausgaben	251.000	500.000	222.000	921.119,75	15.866.131	6.961.738			
	EP 1 Zu-/Überschuss	-237.000		1.202.000	-348.169,75					

B. Vermögenshaushalt - Einzelpläne

Gemeinde **1 Stadt Laufen**
 Einzelplan **2 Schulen**
 Abschnitt **21 Grund- und Mittelschulen**
 U-Abschnitt **2110 Grundschule Leobendorf (ab August 2015)**

Haushaltsstelle		Haushaltsansatz			Ergebnis der Jahresrechnung	Investitionen und Invest.-Förderungsmaßnahmen		Erläuterungen		
Nr.	Bezeichnung	2020	Verpfl.-Erm. 2020	2019		2018	Gesamt- ausgabebedarf	bisher bereitgestellt	Amt	DVM
1	2	3 EUR	4 EUR	5 EUR	6 EUR	7 EUR	8 EUR	9		
	Einnahmen									
.3610	Zuschuß des Landes	0		0	0,00					11
	Einnahmen	0		0	0,00					
	Ausgaben									
.9350	Neuanschaffung von bewegl. Sachen des Anlagevermögens	1.000	0	4.000	711,93	32.400	14.112			3
.9351	Neuanschaffung von bewegl. Sachen (Schulleitung)	17.000	0	1.000	0,00	22.500	1.000			3
.9352	Erwerb von bewegl. Anlagevermögen EDV (Hardware)	5.000	0	2.000	127,00	10.658	2.658			5
.9400	Baukosten	500.000	0	5.000	0,00	2.213.490	13.490			12
.9420	Baunebenkosten	150.000	0	100.000	0,00	2.300.000	100.000			12
	Ausgaben	673.000	0	112.000	838,93	4.579.048	131.260			
	UAB 2110 Zu-/Überschuss	-673.000		-112.000	-838,93					

B. Vermögenshaushalt - Einzelpläne

Gemeinde **1 Stadt Laufen**
 Einzelplan **2 Schulen**
 Abschnitt **21 Grund- und Mittelschulen**
 U-Abschnitt **2112 Grundschulen Laufen ab August 2015**

Haushaltsstelle		Haushaltsansatz			Ergebnis der Jahresrechnung	Investitionen und Invest- Förderungsmaßnahmen		Erläuterungen		
Nr.	Bezeichnung	2020	2020 Verpfl.-Erm.	2019		2018	Gesamt- ausgabebedarf	bisher bereitgestellt	Amt	DVM
1	2	3	4	5	6	7	8	9		
	<i>(Grundschule Leobendorf neue HHSt. 2110.)</i>									
	Einnahmen									
.3600	Zuschüsse vom Bund	0		0	0,00				3	
.3610	Zuschuß des Landes	15.000		0	0					
	Einnahmen	15.000		0	0,00					
	Ausgaben									
.9350	Neuanschaffung von bewegl. Sachen des Anlagevermögens	5.000	0	5.000	711,93	114.445	75.157		3	
.9351	Neuanschaffung von bewegl. Anlagen (Schulleitung)	7.500	0	7.500	6.333,70	32.000	20.028		3	
.9352	Erwerb von bewegl. Anlagevermögen EDV (Hardware)	27.000	0	17.000	7.749,36	86.438	29.438		5	
.9400	Baukosten	25.000	0	10.000	4.366,93	127.005	62.005		12	
	Ausgaben	64.500	0	39.500	19.161,92	359.888	186.628			
	UAB 2112 Zu-/Überschuss	-49.500		-39.500	-19.161,92					

B. Vermögenshaushalt - Einzelpläne

Gemeinde **1 Stadt Laufen**
 Einzelplan **2 Schulen**
 Abschnitt **21 Grund- und Mittelschulen**
 U-Abschnitt **2152 Mittelschule Laufen (ab 2012)**

Haushaltsstelle		Haushaltsansatz			Ergebnis der Jahresrechnung	Investitionen und Invest.- Förderungsmaßnahmen		Erläuterungen		
Nr.	Bezeichnung	2020	2020 Verpfl.-Erm.	2019		2018	Gesamt- ausgabebedarf	bisher bereitgestellt	Amt	DVM
1	2	EUR	EUR	EUR	EUR	EUR	EUR	9		
	Einnahmen									
.3610	Zuschuß des Landes	15.000		0	0,00					11
.3611	Zuschüsse vom Land (Turnhalle)	0		0	0,00					11
	Einnahmen	15.000		0	0,00					
	Ausgaben									
.9350	Neuanschaffung von bewegl. Sachen des Anlagevermögens	11.000	0	22.500	1.436,20	150.847	124.847			3
.9351	Neuanschaffung von bewegl. Sachen (Schulleitung)	7.500	0	7.500	6.333,70	34.126	26.960			3
.9352	Erwerb von bewegl. Anlagevermögen EDV (Hardware)	1.000	0	13.000	4.872,26	78.282	21.282			5
.9400	Baukosten	25.000	0	10.000	0,00	174.054	69.471			12
.9401	Baukosten Aula	0	0	0	0,00	1.350.000	0			12
.9402	Baukosten Turnhalle	0	0	0	0,00	2.600.000	0			12
.9421	Baunebenkosten Aula	50.000	0	0	0,00	340.000	0			12
.9422	Baunebenkosten Neubau Turnhalle	0	0	0	0,00	260.000	0			12
	Ausgaben	94.500	0	53.000	12.642,16	4.987.309	242.560			
	UAB 2152 Zu-/Überschuss	-79.500		-53.000	-12.642,16					
	Einnahmen	30.000		0	0,00					
	Ausgaben	832.000	0	204.500	32.643,01	9.926.245	560.448			
	AB 21 Zu-/Überschuss	-802.000		-204.500	-32.643,01					
	Einnahmen	30.000		0	0,00					
	Ausgaben	832.000	0	204.500	32.643,01	9.926.245	560.448			
	EP 2 Zu-/Überschuss	-802.000		-204.500	-32.643,01					

B. Vermögenshaushalt - Einzelpläne

Gemeinde **1 Stadt Laufen**
 Einzelplan **3 Wissenschaft, Forschung, Kulturpflege**
 Abschnitt **32 Museen, Sammlungen, Ausstellungen (Archiv)**
 U-Abschnitt **3210 Nichtwissensch., Museen; Archiv, Ausstellungen**

Haushaltsstelle		Haushaltsansatz			Ergebnis der Jahresrechnung	Investitionen und Invest.- Förderungsmaßnahmen		Erläuterungen		
Nr.	Bezeichnung	2020	2020 Verpfl.-Erm.	2019		2018	Gesamt- ausgabebedarf	bisher bereitgestellt	Amt	DVM
1	2	3	4	5	6	7	8	9		
	Einnahmen	0		0	0,00					
	Ausgaben									
.9350	Neuanschaffung von bewegl. Sachen des Anlagevermögens	19.000	0	8.000	21.065,76	149.945	130.945	12		
.9400	Baukosten Archiv (Rathausplatz 2)	1.000	0	9.000	2.435,91	120.000	89.819	12		
	Ausgaben	20.000	0	17.000	23.501,67	269.945	220.764			
	UAB 3210 Zu-/Überschuss	-20.000		-17.000	-23.501,67					
	Einnahmen	0		0	0,00					
	Ausgaben	20.000	0	17.000	23.501,67	269.945	220.764			
	AB 32 Zu-/Überschuss	-20.000		-17.000	-23.501,67					

B. Vermögenshaushalt - Einzelpläne

Gemeinde **1 Stadt Laufen**
 Einzelplan **3 Wissenschaft, Forschung, Kulturpflege**
 Abschnitt **33 Theater, Konzerte, Musikpflege**
 U-Abschnitt **3320 Musikpflege**

Haushaltsstelle		Haushaltsansatz			Ergebnis der Jahresrechnung	Investitionen und Invest.- Förderungsmaßnahmen		Erläuterungen		
Nr.	Bezeichnung	2020	2020 Verpfl.-Erm.	2019		2018	Gesamt- ausgabebedarf	bisher bereitgestellt	Amt	DVM
1	2	3	4	5	6	7	8	9		
	Einnahmen									
	Einnahmen	0		0	0,00					
	Ausgaben									
.9880	Zuschuß Neubau Musikkapelle Leobendorf	100.000	0	50.000	0	237.000	50.000	1		
	Ausgaben	100.000	0	50.000	0,00	237.000	50.000			
	UAB 3320 Zu-/Überschuss	-100.000		-50.000	0,00					

B. Vermögenshaushalt - Einzelpläne

Gemeinde **1 Stadt Laufen**
 Einzelplan **3 Wissenschaft, Forschung, Kulturpflege**
 Abschnitt **33 Theater, Konzerte, Musikpflege**
 U-Abschnitt **3330 Salzachfestspiele**

Haushaltsstelle		Haushaltsansatz			Ergebnis der Jahresrechnung	Investitionen und Invest.-Förderungsmaßnahmen		Erläuterungen		
Nr.	Bezeichnung	2020	2020	2019		2018	Gesamt- ausgabebedarf	bisher bereitgestellt	Amt	DVM
1	2	3	4	5	6	7	8	9		
	Einnahmen	0		0	0,00					
	Ausgaben									
.9350	Neuanschaffung von bewegl. Sachen des Anlagevermögens	8.000	0	8.000	0,00	67.196	37.038	10		
.9400	Baukosten	5.000	0	5.000	1.451,61	60.000	31.160	10		
	Ausgaben	13.000	0	13.000	1.451,61	127.196	68.198			
	UAB 3330 Zu-/Überschuss	-13.000		-13.000	-1.451,61					
	Einnahmen	0		0	0,00					
	Ausgaben	113.000	0	63.000	1.451,61	364.196	118.198			
	AB 33 Zu-/Überschuss	-113.000		-63.000	-1.451,61					

B. Vermögenshaushalt - Einzelpläne

Gemeinde **1 Stadt Laufen**
 Einzelplan **3 Wissenschaft, Forschung, Kulturpflege**
 Abschnitt **34 Heimat- und sonstige Kunstpflege**
 U-Abschnitt **3400 Heimat- und sonstige Kunstpflege**

Haushaltsstelle		Haushaltsansatz			Ergebnis der Jahresrechnung	Investitionen und Invest.- Förderungsmaßnahmen		Erläuterungen		
Nr.	Bezeichnung	2020	2020 Verpfl.-Erm.	2019		2018	Gesamt- ausgabebedarf	bisher bereitgestellt	Amt	DVM
1	2	3 EUR	4 EUR	5 EUR	6 EUR	7 EUR	8 EUR	9		
	Einnahmen									
	Einnahmen	0		0	0,00					
	Ausgaben									
.9350	Neuanschaffung von bewegl. Sachen des Anlagevermögens	0	0	0	0,00	59.910	47.794	1		
.9881	Zuschuß königl. priv. Feuerschützengesellschaft Vereinsheim	100.000	0	0	0	155.000	0	1		
	Ausgaben	100.000	0	0	0,00	214.910	47.794			
	UAB 3400 Zu-/Überschuss	-100.000		0	0,00					
	Einnahmen	0		0	0,00					
	Ausgaben	100.000	0	0	0,00	214.910	47.794			
	AB 34 Zu-/Überschuss	-100.000		0	0,00					

B. Vermögenshaushalt - Einzelpläne

Gemeinde **1 Stadt Laufen**
 Einzelplan **3 Wissenschaft, Forschung, Kulturpflege**
 Abschnitt **35 Volksbildung**
 U-Abschnitt **3520 Öffentliche Büchereien**

Haushaltsstelle		Haushaltsansatz			Ergebnis der Jahresrechnung	Investitionen und Invest.- Förderungsmaßnahmen		Erläuterungen		
Nr.	Bezeichnung	2020	2020 Verpfl.-Erm.	2019		2018	Gesamt- ausgabebedarf	bisher bereitgestellt	Amt	DVM
1	2	3 EUR	4 EUR	5 EUR	6 EUR	7 EUR	8 EUR	9		
	Einnahmen									
	Einnahmen	0		0	0,00					
	Ausgaben									
.9820	Investitionskostenzuschuß Bücherei Gymnasium	0	0	25.000	4.029,45	154.029	29.029	11		
	Ausgaben	0	0	25.000	4.029,45	154.029	29.029			
	UAB 3520 Zu-/Überschuss	0		-25.000	-4.029,45					
	Einnahmen	0		0	0,00					
	Ausgaben	0	0	25.000	4.029,45	154.029	29.029			
	AB 35 Zu-/Überschuss	0		-25.000	-4.029,45					

B. Vermögenshaushalt - Einzelpläne

Gemeinde **1 Stadt Laufen**
 Einzelplan **3 Wissenschaft, Forschung, Kulturpflege**
 Abschnitt **36 Naturschutz, Denkmalschutz und -pflege**
 U-Abschnitt **3650 Denkmalschutz und -pflege**

Haushaltsstelle		Haushaltsansatz			Ergebnis der Jahresrechnung	Investitionen und Invest- Förderungsmaßnahmen		Erläuterungen		
Nr.	Bezeichnung	2020	2020 Verpfl.-Erm.	2019		2018	Gesamt- ausgabebedarf	bisher bereitgestellt	Amt	DVM
1	2	EUR	EUR	EUR	EUR	EUR	EUR	9		
	Einnahmen									
.3610	Zuschuß des Landes	0		0	22.000,00					11
.3620	Zuschuß vom Bezirk Oberbayern	0		0	0,00					11
.3680	Zuschuß von Privatpersonen	0		0	0,00					11
	Einnahmen	0		0	22.000,00					
	Ausgaben									
.9400	Baukosten Sanierung Arkadengräber m. Kapelle u. Mauer Alter Friedhof	90.000	0	5.000	7.980,26	537.251	299.782			11
.9420	Baunebenkosten Arkadengräber m. Kapelle u. Mauer Alter Friedhof	15.000	0	500	1.469,65	59.476	35.860			11
	Ausgaben	105.000	0	5.500	9.449,91	596.727	335.642			
	UAB 3650 Zu-/Überschuss	-105.000		-5.500	12.550,09					
	Einnahmen	0		0	22.000,00					
	Ausgaben	105.000	0	5.500	9.449,91	596.727	335.642			
	AB 36 Zu-/Überschuss	-105.000		-5.500	12.550,09					
	Einnahmen	0		0	22.000,00					
	Ausgaben	338.000	0	110.500	38.432,64	1.599.807	751.427			
	EP 3 Zu-/Überschuss	-338.000		-110.500	-16.432,64					

B. Vermögenshaushalt - Einzelpläne

Gemeinde **1 Stadt Laufen**
 Einzelplan **4 Soziale Sicherung**
 Abschnitt **46 Eigene Einrichtungen der Jugendhilfe**
 U-Abschnitt **4600 Einrichtung der Jugendhilfe**

Haushaltsstelle		Haushaltsansatz			Ergebnis der Jahresrechnung	Investitionen und Invest.- Förderungsmaßnahmen		Erläuterungen		
Nr.	Bezeichnung	2020	2020 Verpfl.-Erm.	2019		2018	Gesamt- ausgabebedarf	bisher bereitgestellt	Amt	DVM
1	2	3 EUR	4 EUR	5 EUR	6 EUR	7 EUR	8 EUR	9		
	Einnahmen									
.3610	Zuschuß des Landes (Haus für Kinder)	0		0	0,00					11
.3680	Zuschuß Privatpersonen, Stiftungen	0		0	0,00					11
	Einnahmen	0		0	0,00					
	Ausgaben									
.9400	Hochbaumaßnahmen, Erweiterungs, Neu-, u. Ausbauten	0	0	5.000	0,00	6.397.552	4.422.516			1
.9420	Baunebenkosten	0	0	5.000	0,00	755.190	201.316			1
	Ausgaben	0	0	10.000	0,00	7.152.742	4.623.832			
	UAB 4600 Zu-/Überschuss	0		-10.000	0,00					

B. Vermögenshaushalt - Einzelpläne

Gemeinde **1 Stadt Laufen**
 Einzelplan **4 Soziale Sicherung**
 Abschnitt **46 Eigene Einrichtungen der Jugendhilfe**
 U-Abschnitt **4642 Kindergarten Leobendorf**

Haushaltsstelle		Haushaltsansatz			Ergebnis der Jahresrechnung	Investitionen und Invest.- Förderungsmaßnahmen		Erläuterungen		
Nr.	Bezeichnung	2020	2020 Verpfl.-Erm.	2019		2018	Gesamt- ausgabebedarf	bisher bereitgestellt	Amt	DVM
1	2	3 EUR	4 EUR	5 EUR	6 EUR	7 EUR	8 EUR	9		
	Einnahmen									
	Einnahmen	0		0	0,00					
	Ausgaben									
.9400	Baukosten	5.000	0	5.000	0,00	67.318	47.318	1		
	Ausgaben	5.000	0	5.000	0,00	67.318	47.318			
	UAB 4642 Zu-/Überschuss	-5.000		-5.000	0,00					

B. Vermögenshaushalt - Einzelpläne

Gemeinde **1 Stadt Laufen**
 Einzelplan **4 Soziale Sicherung**
 Abschnitt **46 Eigene Einrichtungen der Jugendhilfe**
 U-Abschnitt **4643 Kath. Kindergarten St. Agnes Laufen**

Haushaltsstelle		Haushaltsansatz			Ergebnis der Jahresrechnung	Investitionen und Invest.- Förderungsmaßnahmen		Erläuterungen		
Nr.	Bezeichnung	2020	2020 Verpfl.-Erm.	2019		2018	Gesamt- ausgabebedarf	bisher bereitgestellt	Amt	DVM
1	2	3 EUR	4 EUR	5 EUR	6 EUR	7 EUR	8 EUR	9		
	Einnahmen									
	Einnahmen	0		0	0,00					
	Ausgaben									
.9880	Investitionskostenzuschüsse	5.000	0	5.000	0,00	787.000	364.864	1		
	Ausgaben	5.000	0	5.000	0,00	787.000	364.864			
	UAB 4643 Zu-/Überschuss	-5.000		-5.000	0,00					

B. Vermögenshaushalt - Einzelpläne

Gemeinde **1 Stadt Laufen**
 Einzelplan **4 Soziale Sicherung**
 Abschnitt **46 Eigene Einrichtungen der Jugendhilfe**
 U-Abschnitt **4645 Waldkindergarten Laufen**

Haushaltsstelle		Haushaltsansatz			Ergebnis der Jahresrechnung	Investitionen und Invest.- Förderungsmaßnahmen		Erläuterungen		
Nr.	Bezeichnung	2020	2020 Verpfl.-Erm.	2019		2018	Gesamt- ausgabebedarf	bisher bereitgestellt	Amt	DVM
1	2	3 EUR	4 EUR	5 EUR	6 EUR	7 EUR	8 EUR	9		
	Einnahmen									
	Einnahmen	0		0	0,00					
	Ausgaben									
.9880	Zuschuß Neubau Waldkindergarten	0	0	45.000	0,00	90.000	45.000	1		
	Ausgaben	0	0	45.000	0,00	90.000	45.000			
	UAB 4645 Zu-/Überschuss	0		-45.000	0,00					

B. Vermögenshaushalt - Einzelpläne

Gemeinde **1 Stadt Laufen**
 Einzelplan **4 Soziale Sicherung**
 Abschnitt **46 Eigene Einrichtungen der Jugendhilfe**
 U-Abschnitt **4646 Haus für Kinder (Kinderkrippe, Kindergarten, Kinderhort)**

Haushaltsstelle		Haushaltsansatz			Ergebnis der Jahresrechnung	Investitionen und Invest.- Förderungsmaßnahmen		Erläuterungen		
Nr.	Bezeichnung	2020	2020 Verpfl.-Erm.	2019		2018	Gesamt- ausgabebedarf	bisher bereitgestellt	Amt	DVM
1	2	3 EUR	4 EUR	5 EUR	6 EUR	7 EUR	8 EUR	9		
	Einnahmen	0		0	0,00					
	Ausgaben									
.9350	Neuanschaffung von bewegl. Sachen des Anlagevermögens	25.000	0	25.000	4.964,62	71.122	31.122	6		
.9352	Erwerb von bewegl. Anlagevermögen EDV (Hardware)	2.000	0	2.000	1.322,70	12.513	4.513	5		
.9400	Baukosten	100.000	200.000	2.000	21.846,25	1.632.625	32.625	6		
.9420	Baunebenkosten	25.000	0	0	0	275.000	0	12		
	Ausgaben	152.000	200.000	29.000	28.133,57	1.991.260	68.260			
	UAB 4646 Zu-/Überschuss	-152.000		-29.000	-28.133,57					
	Einnahmen	0		0	0,00					
	Ausgaben	162.000	200.000	94.000	28.133,57	10.088.320	5.149.274			
	AB 46 Zu-/Überschuss	-162.000		-94.000	-28.133,57					

B. Vermögenshaushalt - Einzelpläne

Gemeinde **1 Stadt Laufen**
 Einzelplan **4 Soziale Sicherung**
 Abschnitt **49 Sonstige soziale Angelegenheiten**
 U-Abschnitt **4901 "Sozialfond" der Stadt Laufen**

Haushaltsstelle		Haushaltsansatz			Ergebnis der Jahresrechnung	Investitionen und Invest.- Förderungsmaßnahmen		Erläuterungen		
Nr.	Bezeichnung	2020	2020 Verpfl.-Erm.	2019		2018	Gesamt- ausgabebedarf	bisher bereitgestellt	Amt	DVM
1	2	EUR	EUR	EUR	EUR	EUR	EUR	9		
	Einnahmen									
.3090	Zuführung vom Verwaltungshaushalt Sonderrücklage "Sozialfond" <i>ab 2018: 9100.3090</i>	0		0	0,00					3
	Einnahmen	0		0	0,00					
	Ausgaben									
.9110	Zuführung zur Sonderrücklage "Sozialfond" <i>ab 2018: 9100.9110</i>	0	0	0	0,00	0		0		3
	Ausgaben	0	0	0	0,00	0		0		
	UAB 4901 Zu-/Überschuss	0		0	0,00					
	Einnahmen	0		0	0,00					
	Ausgaben	0	0	0	0,00	0		0		
	AB 49 Zu-/Überschuss	0		0	0,00					
	Einnahmen	0		0	0,00					
	Ausgaben	162.000	200.000	94.000	28.133,57	10.088.320		5.149.274		
	EP 4 Zu-/Überschuss	-162.000		-94.000	-28.133,57					

B. Vermögenshaushalt - Einzelpläne

Gemeinde **1 Stadt Laufen**
 Einzelplan **5 Gesundheit, Sport, Erholung**
 Abschnitt **55 Förderung des Sports**
 U-Abschnitt **5500 Förderung des Sports**

Haushaltsstelle		Haushaltsansatz			Ergebnis der Jahresrechnung	Investitionen und Invest.- Förderungsmaßnahmen		Erläuterungen		
Nr.	Bezeichnung	2020	2020 Verpfl.-Erm.	2019		2018	Gesamt- ausgabebedarf	bisher bereitgestellt	Amt	DVM
1	2	3 EUR	4 EUR	5 EUR	6 EUR	7 EUR	8 EUR	9		
	Einnahmen									
	Einnahmen	0		0	0,00					
	Ausgaben									
.9880	Zuschüsse an Sportvereine, TC Laufen (früher 5500.9870)	15.000	0	20.000	11.942,23	227.558	159.500	1		
	Ausgaben	15.000	0	20.000	11.942,23	227.558	159.500			
	UAB 5500 Zu-/Überschuss	-15.000		-20.000	-11.942,23					
	Einnahmen	0		0	0,00					
	Ausgaben	15.000	0	20.000	11.942,23	227.558	159.500			
	AB 55 Zu-/Überschuss	-15.000		-20.000	-11.942,23					

B. Vermögenshaushalt - Einzelpläne

Gemeinde **1 Stadt Laufen**
 Einzelplan **5 Gesundheit, Sport, Erholung**
 Abschnitt **56 Eigene Sportstätten**
 U-Abschnitt **5600 Eigene Sportstätten**

Haushaltsstelle		Haushaltsansatz			Ergebnis der Jahresrechnung	Investitionen und Invest.- Förderungsmaßnahmen		Erläuterungen		
Nr.	Bezeichnung	2020	2020 Verpfl.-Erm.	2019		2018	Gesamt- ausgabebedarf	bisher bereitgestellt	Amt	DVM
1	2	3 EUR	4 EUR	5 EUR	6 EUR	7 EUR	8 EUR	9		
	Einnahmen									
	Einnahmen	0		0	0,00					
	Ausgaben									
.9350	Geräteausstattung Sportplatz	1.000	0	1.000	0,00	86.172	23.761	1		
.9400	Baumaßnahmen	2.000	0	2.000	18.246,23	2.107.192	2.069.979	12		
.9420	Baunebenkosten	1.000	0	1.000	0,00	149.321	146.821	12		
	Ausgaben	4.000	0	4.000	18.246,23	2.342.685	2.240.561			
	UAB 5600 Zu-/Überschuss	-4.000		-4.000	-18.246,23					
	Einnahmen	0		0	0,00					
	Ausgaben	4.000	0	4.000	18.246,23	2.342.685	2.240.561			
	AB 56 Zu-/Überschuss	-4.000		-4.000	-18.246,23					

B. Vermögenshaushalt - Einzelpläne

Gemeinde **1 Stadt Laufen**
 Einzelplan **5 Gesundheit, Sport, Erholung**
 Abschnitt **58 Park, Gartenanlagen**
 U-Abschnitt **5800 Park, Gartenanlagen**

Haushaltsstelle		Haushaltsansatz			Ergebnis der Jahresrechnung	Investitionen und Invest- Förderungsmaßnahmen		Erläuterungen		
Nr.	Bezeichnung	2020	2020 Verpfl.-Erm.	2019		2018	Gesamt- ausgabebedarf	bisher bereitgestellt	Amt	DVM
1	2	3 EUR	4 EUR	5 EUR	6 EUR	7 EUR	8 EUR	9		
	Einnahmen	0		0	0,00					
	Ausgaben									
.9350	Neuanschaffung von bewegl. Sachen des Anlagevermögens	5.000	0	5.000	4.703,37	33.676	25.676	7		
.9351	Neugestaltung Dorfplatz Leobendorf (St.-Oswald-Straße): Geräte	0	0	0	0,00	81.076	21.388	1		
.9353	Geräte, Ausstattungsgegenstände f. Interkulturellen Garten	0	0	500	0,00	30.000	6.085	12		
.9420	Baunebenkosten	500	0	500	0,00	63.793	36.239	12		
.9423	Auen-Park an der Salzach: Baunebenkosten	0	0	1.000	0,00	105.236	6.625	1		
.9500	Tiefbaumaßnahmen	2.000	0	2.000	0,00	560.000	267.138	12		
.9503	Baukosten interkultureller Garten	0	0	0	0,00	20.000	2.075	12		
	Ausgaben	7.500	0	9.000	4.703,37	893.781	365.226			
	UAB 5800 Zu-/Überschuss	-7.500		-9.000	-4.703,37					
	Einnahmen	0		0	0,00					
	Ausgaben	7.500	0	9.000	4.703,37	893.781	365.226			
	AB 58 Zu-/Überschuss	-7.500		-9.000	-4.703,37					

B. Vermögenshaushalt - Einzelpläne

Gemeinde **1 Stadt Laufen**
 Einzelplan **5 Gesundheit, Sport, Erholung**
 Abschnitt **59 Sonst. Erholungseinrichtungen (Campingpl.Wanderwege, Besucherlenkung)**
 U-Abschnitt **5900 Campingplatz, Besucherlenkungszenrum Haarmoos, Rad- u. Wanderwege**

Haushaltsstelle		Haushaltsansatz			Ergebnis der Jahresrechnung	Investitionen und Invest.- Förderungsmaßnahmen		Erläuterungen		
Nr.	Bezeichnung	2020	2020 Verpfl.-Erm.	2019		2018	Gesamt- ausgabebedarf	bisher bereitgestellt	Amt	DVM
1	2	3 EUR	4 EUR	5 EUR	6 EUR	7 EUR	8 EUR	9		
	Einnahmen									
.3670	Investitionskostenzuschuß (Brauerei Schönram)	0		0	0,00			1		
	Einnahmen	0		0	0,00					
	Ausgaben									
.9400	Baukosten Umbau Campingplatz	2.000	0	10.000	464,10	332.173	292.637	12		
.9420	Baunebenkosten Umbau Campingplatz	500	0	3.000	0,00	26.012	23.012	12		
.9600	Besucherlenkungszenrum Haarmoos (früher: 7900.9600)	500	0	500	0,00	23.728	21.728	7		
	Ausgaben	3.000	0	13.500	464,10	381.913	337.377			
	UAB 5900 Zu-/Überschuss	-3.000		-13.500	-464,10					
	Einnahmen	0		0	0,00					
	Ausgaben	3.000	0	13.500	464,10	381.913	337.377			
	AB 59 Zu-/Überschuss	-3.000		-13.500	-464,10					
	Einnahmen	0		0	0,00					
	Ausgaben	29.500	0	46.500	35.355,93	3.845.937	3.102.664			
	EP 5 Zu-/Überschuss	-29.500		-46.500	-35.355,93					

B. Vermögenshaushalt - Einzelpläne

Gemeinde **1 Stadt Laufen**
 Einzelplan **6 Bau- und Wohnungswesen, Verkehr**
 Abschnitt **61 Städtebauliche Planung, Städtebauförderung, Vermessung, Bauordnung**
 U-Abschnitt **6100 Städtebauliche Planung, Städtebauförderung**

Haushaltsstelle		Haushaltsansatz			Ergebnis der Jahresrechnung	Investitionen und Invest.- Förderungsmaßnahmen		Erläuterungen		
Nr.	Bezeichnung	2020	2020 Verpfl.-Erm.	2019		2018	Gesamt- ausgabebedarf	bisher bereitgestellt	Amt	DVM
1	2	3 EUR	4 EUR	5 EUR	6 EUR	7 EUR	8 EUR	9		
	Einnahmen									
	Einnahmen	0		0	0,00					
	Ausgaben									
.9350	Neuanschaffung von bewegl. Sachen des Anlagevermögens	1.000	0	6.000	0,00	24.000	6.000	12		
	Ausgaben	1.000	0	6.000	0,00	24.000	6.000			
	UAB 6100 Zu-/Überschuss	-1.000		-6.000	0,00					

B. Vermögenshaushalt - Einzelpläne

Gemeinde **1 Stadt Laufen**
 Einzelplan **6 Bau- und Wohnungswesen, Verkehr**
 Abschnitt **61 Städtebauliche Planung, Städtebauförderung, Vermessung, Bauordnung**
 U-Abschnitt **6101 Städtebauliche Planung, Städtebauförderung**

Haushaltsstelle		Haushaltsansatz			Ergebnis der Jahresrechnung	Investitionen und Invest.-Förderungsmaßnahmen		Erläuterungen		
Nr.	Bezeichnung	2020	2020	2019		2018	Gesamt- ausgabebedarf	bisher bereitgestellt	Amt	DVM
1	2	3	4	5	6	7	8	9		
		EUR	EUR	EUR	EUR	EUR	EUR			
	Einnahmen									
.3610	Zuschüsse vom Land	200.000		3.000	-25.100,96			11		
	Einnahmen	200.000		3.000	-25.100,96					
	Ausgaben									
.9320	Grunderwerb	0	0	0	0,00	49.830	8.457	11		
.9350	Neuanschaffung von bewegl. Sachen des Anlagevermögens	0	0	0	4.923,65	10.000	4.924	11		
	<i>Fahrradständer</i>									
.9400	Baumaßnahmen	150.000	0	0	40,00	908.557	13.637	11		
.9401	Baumaßnahme: Neugestaltung Salzachau	50.000	0	0	0,00	3.945.000	0	11		
.9402	Baukosten: Verbesserung der Akzeptanz der Tiefgarage Briouder Platz	0	0	0	0,00	500.000	271.940	11		
.9403	Baukosten Beschilderung und Beleuchtung im öffentl. Raum	0	0	0	0,00	410.000	0	11		
.9404	Baumaßnahmen Neugestaltung Marienplatz, Schloß-Straße, Auenpark	0	0	0	0,00	885.000	0	11		
.9420	Baunebenkosten	10.000	0	5.000	0,00	150.318	15.318	11		
.9421	Baunebenkosten: Neugestaltung Salzachau	5.000	0	0	0,00	130.000	0	11		
.9424	Baunebenkosten Neugestaltung Marienplatz - Schloß-Str.	50.000	0	25.000	0,00	155.000	25.000	11		
.9580	Aufwendungen für Ausgleichsflächen	15.000	0	5.000	0,00	35.388	5.388	12		
.9870	Förd. Städtebaul. Sanierungsmaßnahmen (Private Unternehmen)	0	0	0	0,00	3.199.754	2.158.654	11		
.9880	Förd. Städtebaul. Sanierungsmaßnahmen (Privatpersonen, Vereine)	120.000	0	50.000	15.375,48	1.528.067	503.067	11		
	<i>Kommunales Förderprogramm (z. B. Alte Post)</i>									
	Ausgaben	400.000	0	85.000	20.339,13	11.906.914	3.006.385			
	UAB 6101 Zu-/Überschuss	-200.000		-82.000	-45.440,09					
	Einnahmen	200.000		3.000	-25.100,96					
	Ausgaben	401.000	0	91.000	20.339,13	11.930.914	3.012.385			
	AB 61 Zu-/Überschuss	-201.000		-88.000	-45.440,09					

B. Vermögenshaushalt - Einzelpläne

Gemeinde **1 Stadt Laufen**
 Einzelplan **6 Bau- und Wohnungswesen, Verkehr**
 Abschnitt **62 Wohnungsbauförderung und Wohnungsfürsorge**
 U-Abschnitt **6200 Wohnbauförderung, Wohnungsfürsorge (Wohnbaugebiete)**

Haushaltsstelle		Haushaltsansatz			Ergebnis der Jahresrechnung	Investitionen und Invest.- Förderungsmaßnahmen		Erläuterungen		
Nr.	Bezeichnung	2020	2020 Verpfl.-Erm.	2019		2018	Gesamt- ausgabebedarf	bisher bereitgestellt	Amt	DVM
1	2	3 EUR	4 EUR	5 EUR	6 EUR	7 EUR	8 EUR	9		
	Einnahmen									
.3260	Darlehensrückflüsse v. öffentl. Sonderrechnungen (Obb. Heimstätte)	2.000		2.000	1.994,04			4		
.3270	Darlehensrückflüsse v. Übr. Bereich (Selbsthilfe)	10.000		14.500	14.521,38			4		
.3400	Einnahmen aus der dem Verkauf von Wohnungsbaugrundstücken	0		165.000	0,00			1		
.3610	Zuweisungen und Zuschüsse vom Land	0		0	0,00			1		
	Einnahmen	12.000		181.500	16.515,42					
	Ausgaben									
.9320	Erwerb von Baugrundstücken	430.000	0	1.500.000	0,00	3.015.339	1.592.455	1		
.9420	Nebenkosten (z. B. Bebauungspläne)	15.000	0	20.000	379,31	160.632	31.011	1		
.9425	Baunebenkosten Baugebiet "Dammhausacker III"	0	0	500	7.186,12	80.000	21.359	12		
.9426	Baunebenkosten Baugebiet "Dammhausacker IV"	50.000	0	20.000	0	70.000	20.000	12		
.9427	Baunebenkosten Baugebiet "Haidenpoint Nord"	50.000	0	15.000	0	65.000	15.000	12		
.9428	Baunebenkosten Baugebiet "Kletzlinger Weg"	12.000	0	0	0	12.000	0	12		
	Ausgaben	557.000	0	1.555.500	7.565,43	3.402.971	1.679.825			
	UAB 6200 Zu-/Überschuss	-545.000		-1.374.000	8.949,99					
	Einnahmen	12.000		181.500	16.515,42					
	Ausgaben	557.000	0	1.555.500	7.565,43	3.402.971	1.679.825			
	AB 62 Zu-/Überschuss	-545.000		-1.374.000	8.949,99					

B. Vermögenshaushalt - Einzelpläne

Gemeinde **1 Stadt Laufen**
 Einzelplan **6 Bau- und Wohnungswesen, Verkehr**
 Abschnitt **63 Gemeindestraßen, Wege, Brücken**
 U-Abschnitt **6300 Gemeindestraßen, Wege, Brücken, Bauhof**

Haushaltsstelle		Haushaltsansatz			Ergebnis der Jahresrechnung	Investitionen und Invest.-Förderungsmaßnahmen		Erläuterungen		
Nr.	Bezeichnung	2020	Verpfl.-Erm. 2020	2019		2018	Gesamt- ausgabebedarf	bisher bereitgestellt	Amt	DVM
1	2	3	4	5	6	7	8	9		
	Einnahmen									
.3402	Einnahmen aus der Veräußerung von Grundstücken <i>Seethalerstraße, Emil-Paur-Straße, Gentnerstraße</i>	0		0	200,00			1		
.3450	Einnahmen aus der Veräußerung bewegl. Sachen	0		0	0,00			1		
.3500	Stellplatzablöse	7.500		7.500	0,00			12		
.3501	Ausbaubeiträge "Bahnhofstr."	0		295.000	0,00			11		
.3502	Erschließungsbeiträge "Emil-Paur-Str./Gentnerstr./Seethalerstr."	0		366.000	0,00			11		
.3610	Zuschuß des Landes (z. B. Straßenausbaupauschale)	25.000		0	0			7		
	Einnahmen	32.500		668.500	200,00					
	Ausgaben									
.9322	Grunderwerb (Seethalerstraße, Emil-Paur-Straße, Gentnerstraße)	0	0	1.000	3.042,88	4.043	4.043	1		
.9350	Neuanschaffung von beweglichen Sachen des Anlagevermögens	50.000	0	126.000	14.547,28	1.231.221	921.221	7		
.9352	Erwerb von bewegl. Anlagevermögen EDV (Hardware)	5.000	0	5.000	8.333,57	33.334	13.334	5		
.9400	Baukosten	5.000	0	4.000	11.095,40	804.988	15.095	7		
.9421	Baunebenkosten Bahnhofstraße	1.000	0	500	38,95	138.770	89.798	12		
.9422	Baunebenkosten "Emil-Paur-Str./Gentnerstr./Seethalerstr."	500	0	10.000	23.461,83	86.657	86.157	12		
.9423	Baunebenkosten Baugebiet "Kletzlinger Weg"	35.000	0	0	0	35.000	0	12		
.9501	Bahnhofstraße Baukosten	500	0	1.000	58.814,67	1.217.000	535.966	12		
.9502	Baukosten: Gentnerstr., Seethalerstr., Emil-Paur-Straße	500	0	1.000	-21.501,81	452.000	337.765	12		
.9503	Baukosten Baugebiet "Kletzlinger Weg"	400.000	0	0	0	400.000	0	12		
	Ausgaben	497.500	0	148.500	97.832,77	4.403.013	2.003.379			
	UAB 6300 Zu-/Überschuss	-465.000		520.000	-97.632,77					

B. Vermögenshaushalt - Einzelpläne

Gemeinde **1 Stadt Laufen**
 Einzelplan **6 Bau- und Wohnungswesen, Verkehr**
 Abschnitt **63 Gemeindestraßen, Wege, Brücken**
 U-Abschnitt **6303 Baugebiet "Erweiterung Damnhausacker"**

Haushaltsstelle		Haushaltsansatz			Ergebnis der Jahresrechnung	Investitionen und Invest.- Förderungsmaßnahmen		Erläuterungen		
Nr.	Bezeichnung	2020	2020 Verpfl.-Erm.	2019		2018	Gesamt- ausgabebedarf	bisher bereitgestellt	Amt	DVM
1	2	3 EUR	4 EUR	5 EUR	6 EUR	7 EUR	8 EUR	9		
	Einnahmen									
.3500	Erschließungsbeitrag	0		0	0,00					1
	Einnahmen	0		0	0,00					
	Ausgaben									
	Ausgaben	0	0	0	0,00	0	0			
	UAB 6303 Zu-/Überschuss	0		0	0,00					

B. Vermögenshaushalt - Einzelpläne

Gemeinde **1 Stadt Laufen**
 Einzelplan **6 Bau- und Wohnungswesen, Verkehr**
 Abschnitt **63 Gemeindestraßen, Wege, Brücken**
 U-Abschnitt **6309 Gehweg Bahnhof- Lagerhausstraße**

Haushaltsstelle		Haushaltsansatz			Ergebnis der Jahresrechnung	Investitionen und Invest.- Förderungsmaßnahmen		Erläuterungen		
Nr.	Bezeichnung	2020	2020 Verpfl.-Erm.	2019		2018	Gesamt- ausgabebedarf	bisher bereitgestellt	Amt	DVM
1	2	3	4	5	6	7	8	9		
	Einnahmen									
.3500	Erschließungsbeitrag	0		0	0,00					11
	Einnahmen	0		0	0,00					
	Ausgaben									
.9320	Grunderwerb	0	0	0	0,00	7.464	2.715			11
.9420	Baunebenkosten	0	0	0	0,00	21.232	15.847			12
.9500	Baukosten	0	0	0	0,00	120.000	81.467			12
	Ausgaben	0	0	0	0,00	148.696	100.029			
	UAB 6309 Zu-/Überschuss	0		0	0,00					

B. Vermögenshaushalt - Einzelpläne

Gemeinde **1 Stadt Laufen**
 Einzelplan **6 Bau- und Wohnungswesen, Verkehr**
 Abschnitt **63 Gemeindestraßen, Wege, Brücken**
 U-Abschnitt **6310 Gemeindestraßen - allgemein -**

Haushaltsstelle		Haushaltsansatz			Ergebnis der Jahresrechnung	Investitionen und Invest.-Förderungsmaßnahmen		Erläuterungen		
Nr.	Bezeichnung	2020	Verpfl.-Erm. 2020	2019		2018	Gesamt- ausgabebedarf	bisher bereitgestellt	Amt	DVM
1	2	3	4	5	6	7	8	9		
	Einnahmen									
.3400	Einnahmen aus der Veräußerung von Grundstücken	1.000		3.000	1.742,30			1		
.3500	Erschließungsbeitrag	0		0	0,00			1		
.3509	Erschließungskosten Baugebiet "Haidenpoint Nord"	0		0	0			1		
.3610	Zuschuß des Landes (Forstamt f. Hangrutsch Schrankbaum)	0		0	12.045,26			12		
.3616	Zuschuß Gemeindeverbindungsstraße Kulbing - Haiden	0		0	0,00			11		
.3617	Zuschuß Gemeindeverbindungsstraße Niederheining - Triebenbach	0		0	0,00			11		
.3680	Steinerne Gasse: Kosten Anlieger	0		0	0,00			1		
	Einnahmen	1.000		3.000	13.787,56					
	Ausgaben									
.9320	Erw. v. Straßengrundeinschl. Nebenkosten	3.000	0	1.000	6.194,99	96.976	81.738	1		
.9420	Baunebenkosten	5.000	0	5.000	16.910,94	136.858	111.858	12		
.9422	Baunebenkosten Gemeindeverbindungsstraße Esing	0	0	0	0,00	18.034	16.034	12		
.9423	Baunebenkosten Straßensanierung Bergstraße	0	0	0	0,00	30.000	17.315	12		
.9424	Baunebenkosten: Seebadstraße	0	0	1.000	0,00	48.500	26.924	12		
.9425	Baunebenkosten "Niedervillern II"	2.000	0	2.000	21.984,73	80.000	23.985	12		
.9426	Baunebenkosten Gemeindeverbindungsstr. Kulbing - Haiden	0	0	1.000	0,00	44.000	16.531	12		
.9427	Baunebenkosten Gemeindeverbindungsstraße Niederheining-Triebenbach	0	0	1.000	7.580,39	27.053	27.053	12		
.9428	Baunebenkosten "Dammhausacker IV"	50.000	0	20.000	0	70.000	20.000	12		
.9429	Baunebenkosten Baugebiet "Haidenpoint Nord"	20.000	0	20.000	0	50.000	20.000	12		
.9500	Baukosten	50.000	50.000	50.000	38.773,59	1.238.585	711.186	12		
.9502	Baukosten Gemeindeverbindungsstraße Esing	0	0	0	0,00	224.127	222.127	12		
.9505	Baukosten "Niedervillern II"	35.000	0	25.000	218.152,52	520.000	243.153	12		
.9506	Baukosten Gemeindeverbindungsstraße Kulbing - Haiden	0	0	1.000	0,00	600.000	184.428	12		
.9507	Baukosten Gemeindeverbindungsstraße Niederheining-Triebenbach	0	0	1.000	0,00	201.000	134.695	12		
.9508	Baukosten Baugebiet "Dammhausacker IV"	0	0	0	0	600.000	0	1		
.9509	Baukosten Baugebiet "Haidenpoint Nord"	0	100.000	0	0	310.000	0	12		
	Ausgaben	165.000	150.000	128.000	309.597,16	4.295.133	1.857.027			
	UAB 6310 Zu-/Überschuss	-164.000		-125.000	-295.809,60					

B. Vermögenshaushalt - Einzelpläne

Gemeinde **1 Stadt Laufen**
 Einzelplan **6 Bau- und Wohnungswesen, Verkehr**
 Abschnitt **63 Gemeindestraßen, Wege, Brücken**
 U-Abschnitt **6311 Gemeindestraße - allgemein**

Haushaltsstelle		Haushaltsansatz			Ergebnis der Jahresrechnung	Investitionen und Invest.- Förderungsmaßnahmen		Erläuterungen		
Nr.	Bezeichnung	2020	2020 Verpfl.-Erm.	2019		2018	Gesamt- ausgabebedarf	bisher bereitgestellt	Amt	DVM
1	2	3 EUR	4 EUR	5 EUR	6 EUR	7 EUR	8 EUR	9		
	Einnahmen									
	Einnahmen	0		0	0,00					
	Ausgaben									
.9420	Baunebenkosten Bahnausbau ABS 38 (Brücken)	30.000	0	0	0	50.000	0	12		
	Ausgaben	30.000	0	0	0,00	50.000	0			
	UAB 6311 Zu-/Überschuss	-30.000		0	0,00					

B. Vermögenshaushalt - Einzelpläne

Gemeinde **1 Stadt Laufen**
 Einzelplan **6 Bau- und Wohnungswesen, Verkehr**
 Abschnitt **63 Gemeindestraßen, Wege, Brücken**
 U-Abschnitt **6312 Europasteg**

Haushaltsstelle		Haushaltsansatz			Ergebnis der Jahresrechnung	Investitionen und Invest.- Förderungsmaßnahmen		Erläuterungen		
Nr.	Bezeichnung	2020	2020 Verpfl.-Erm.	2019		2018	Gesamt- ausgabebedarf	bisher bereitgestellt	Amt	DVM
1	2	3 EUR	4 EUR	5 EUR	6 EUR	7 EUR	8 EUR	9		
	Einnahmen									
	Einnahmen	0		0	0,00					
	Ausgaben									
.9320	Europasteg - Leasingbeiträge	61.000	0	70.000	61.456,30	918.338	674.338	1		
	Ausgaben	61.000	0	70.000	61.456,30	918.338	674.338			
	UAB 6312 Zu-/Überschuss	-61.000		-70.000	-61.456,30					

B. Vermögenshaushalt - Einzelpläne

Gemeinde **1 Stadt Laufen**
 Einzelplan **6 Bau- und Wohnungswesen, Verkehr**
 Abschnitt **63 Gemeindestraßen, Wege, Brücken**
 U-Abschnitt **6318 Straßenausbau Bahnhof-/Lagerhausstraße**

Haushaltsstelle		Haushaltsansatz			Ergebnis der Jahresrechnung	Investitionen und Invest.- Förderungsmaßnahmen		Erläuterungen		
Nr.	Bezeichnung	2020	2020 Verpfl.-Erm.	2019		2018	Gesamt- ausgabebedarf	bisher bereitgestellt	Amt	DVM
1	2	3	4	5	6	7	8	9		
	Einnahmen									
.3500	Erschließungsbeitrag (Ausbaubeitrag)	0		0	0,00					11
	Einnahmen	0		0	0,00					
	Ausgaben									
.9320	Grunderwerb	0	0	0	0,00	10.000	0			11
.9420	Baunebenkosten	0	0	500	4.090,63	4.591	4.591			12
.9500	Tiefbaumaßnahmen	0	0	500	0,00	4.500	500			12
	Ausgaben	0	0	1.000	4.090,63	19.091	5.091			
	UAB 6318 Zu-/Überschuss	0		-1.000	-4.090,63					

B. Vermögenshaushalt - Einzelpläne

Gemeinde **1 Stadt Laufen**
 Einzelplan **6 Bau- und Wohnungswesen, Verkehr**
 Abschnitt **63 Gemeindestraßen, Wege, Brücken**
 U-Abschnitt **6320 Ausbau der von- Brandl-Srassse - Lebenaerstraße**

Haushaltsstelle		Haushaltsansatz			Ergebnis der Jahresrechnung	Investitionen und Invest.-Förderungsmaßnahmen		Erläuterungen		
Nr.	Bezeichnung	2020	2020 Verpfl.-Erm.	2019		2018	Gesamt- ausgabebedarf	bisher bereitgestellt	Amt	DVM
1	2	3 EUR	4 EUR	5 EUR	6 EUR	7 EUR	8 EUR	9		
	Einnahmen									
.3400	Einnahmen aus der Veräußerung von Grundstücken	0		0	0,00			11		
.3500	Erschließungsbeitrag	0		0	0,00			11		
	Einnahmen	0		0	0,00					
	Ausgaben									
.9320	Grunderwerb	0	0	0	276,48	20.000	7.485	11		
.9420	Baunebenkosten	0	0	0	0,00	90.511	81.057	12		
.9500	Tiefbaumaßnahmen	0	0	0	0,00	720.000	407.366	12		
	Ausgaben	0	0	0	276,48	830.511	495.908			
	UAB 6320 Zu-/Überschuss	0		0	-276,48					

B. Vermögenshaushalt - Einzelpläne

Gemeinde **1 Stadt Laufen**
 Einzelplan **6 Bau- und Wohnungswesen, Verkehr**
 Abschnitt **63 Gemeindestraßen, Wege, Brücken**
 U-Abschnitt **6325 Baugebiet "Hauspoint II"**

Haushaltsstelle		Haushaltsansatz			Ergebnis der Jahresrechnung	Investitionen und Invest.- Förderungsmaßnahmen		Erläuterungen		
Nr.	Bezeichnung	2020	2020 Verpfl.-Erm.	2019		2018	Gesamt- ausgabebedarf	bisher bereitgestellt	Amt	DVM
1	2	3 EUR	4 EUR	5 EUR	6 EUR	7 EUR	8 EUR	9		
	Einnahmen									
.3500	Erschließungsbeitrag	0		0	0,00					1
	Einnahmen	0		0	0,00					
	Ausgaben									
	Ausgaben	0	0	0	0,00	0	0			
	UAB 6325 Zu-/Überschuss	0		0	0,00					

B. Vermögenshaushalt - Einzelpläne

Gemeinde **1 Stadt Laufen**
 Einzelplan **6 Bau- und Wohnungswesen, Verkehr**
 Abschnitt **63 Gemeindestraßen, Wege, Brücken**
 U-Abschnitt **6326 Baugebiet "Dammhausacker III"**

Haushaltsstelle		Haushaltsansatz			Ergebnis der Jahresrechnung	Investitionen und Invest.- Förderungsmaßnahmen		Erläuterungen		
Nr.	Bezeichnung	2020	2020 Verpfl.-Erm.	2019		2018	Gesamt- ausgabebedarf	bisher bereitgestellt	Amt	DVM
1	2	3	4	5	6	7	8	9		
	Einnahmen									
.3500	Erschließungsbeitrag	0		0	0,00			1		
	Einnahmen	0		0	0,00					
	Ausgaben									
.9420	Baunebenkosten	0	0	1.000	5.652,37	29.000	6.762	12		
.9500	Tiefbaumaßnahmen	0	0	25.000	52.179,71	1.440.000	77.180	12		
	Ausgaben	0	0	26.000	57.832,08	1.469.000	83.942			
	UAB 6326 Zu-/Überschuss	0		-26.000	-57.832,08					
	Einnahmen	33.500		671.500	13.987,56					
	Ausgaben	753.500	150.000	373.500	531.085,42	12.133.782	5.219.714			
	AB 63 Zu-/Überschuss	-720.000		298.000	-517.097,86					

B. Vermögenshaushalt - Einzelpläne

Gemeinde **1 Stadt Laufen**
 Einzelplan **6 Bau- und Wohnungswesen, Verkehr**
 Abschnitt **67 Straßenbeleuchtung und -reinigung**
 U-Abschnitt **6700 Straßenbeleuchtung**

Haushaltsstelle		Haushaltsansatz			Ergebnis der Jahresrechnung	Investitionen und Invest.- Förderungsmaßnahmen		Erläuterungen		
Nr.	Bezeichnung	2020	2020 Verpfl.-Erm.	2019		2018	Gesamt- ausgabebedarf	bisher bereitgestellt	Amt	DVM
1	2	3 EUR	4 EUR	5 EUR	6 EUR	7 EUR	8 EUR	9		
	Einnahmen									
	Einnahmen	0		0	0,00					
	Ausgaben									
.9600	Erweiterung und Umbau der Straßenbeleuchtung	40.000	0	35.000	7.391,01	504.541	434.541	1		
	Ausgaben	40.000	0	35.000	7.391,01	504.541	434.541			
	UAB 6700 Zu-/Überschuss	-40.000		-35.000	-7.391,01					

B. Vermögenshaushalt - Einzelpläne

Gemeinde **1 Stadt Laufen**
 Einzelplan **6 Bau- und Wohnungswesen, Verkehr**
 Abschnitt **67 Straßenbeleuchtung und -reinigung**
 U-Abschnitt **6750 Straßenreinigung**

Haushaltsstelle		Haushaltsansatz			Ergebnis der Jahresrechnung	Investitionen und Invest.- Förderungsmaßnahmen		Erläuterungen		
Nr.	Bezeichnung	2020	2020 Verpfl.-Erm.	2019		2018	Gesamt- ausgabebedarf	bisher bereitgestellt	Amt	DVM
1	2	3 EUR	4 EUR	5 EUR	6 EUR	7 EUR	8 EUR	9		
	Einnahmen									
	Einnahmen	0		0	0,00					
	Ausgaben									
.9350	Neuanschaffung von bewegl. Sachen des Anlagevermögens	36.000	0	1.000	0,00	40.404	4.404	7		
	Ausgaben	36.000	0	1.000	0,00	40.404	4.404			
	UAB 6750 Zu-/Überschuss	-36.000		-1.000	0,00					
	Einnahmen	0		0	0,00					
	Ausgaben	76.000	0	36.000	7.391,01	544.945	438.945			
	AB 67 Zu-/Überschuss	-76.000		-36.000	-7.391,01					

B. Vermögenshaushalt - Einzelpläne

Gemeinde **1 Stadt Laufen**
 Einzelplan **6 Bau- und Wohnungswesen, Verkehr**
 Abschnitt **68 Parkeinrichtungen**
 U-Abschnitt **6800 Parkeinrichtungen**

Haushaltsstelle		Haushaltsansatz			Ergebnis der Jahresrechnung	Investitionen und Invest.- Förderungsmaßnahmen		Erläuterungen		
Nr.	Bezeichnung	2020	2020 Verpfl.-Erm.	2019		2018	Gesamt- ausgabebedarf	bisher bereitgestellt	Amt	DVM
1	2	EUR	EUR	EUR	EUR	EUR	EUR	9		
	Einnahmen	0		0	0,00					
	Ausgaben									
.9400	Sanierung Tiefgarage Briouder Platz	0	0	50.000	103.636,29	2.154.647	827.270	12		
.9401	Baukosten Parkplatz Friedhof (am neuen Feuerwehrhaus)	0	0	0	0,00	0	0	15		
.9420	Baunebenkosten	500	0	10.000	26.299,96	402.177	198.199	12		
.9421	Baunebenkosten Parkplatz Friedhof am neuen Feuerwehrhaus	0	0	0	0,00	0	0	15		
	Ausgaben	500	0	60.000	129.936,25	2.556.824	1.025.469			
	UAB 6800 Zu-/Überschuss	-500		-60.000	-129.936,25					
	Einnahmen	0		0	0,00					
	Ausgaben	500	0	60.000	129.936,25	2.556.824	1.025.469			
	AB 68 Zu-/Überschuss	-500		-60.000	-129.936,25					
	Einnahmen	245.500		856.000	5.402,02					
	Ausgaben	1.788.000	150.000	2.116.000	696.317,24	30.569.436	11.376.338			
	EP 6 Zu-/Überschuss	-1.542.500		-1.260.000	-690.915,22					

B. Vermögenshaushalt - Einzelpläne

Gemeinde **1 Stadt Laufen**
 Einzelplan **7 Öffentliche Einrichtungen, Wirtschaftsförderung**
 Abschnitt **70 Abwasserbeseitigung**
 U-Abschnitt **7000 Abwasserbeseitigung**

Haushaltsstelle		Haushaltsansatz			Ergebnis der Jahresrechnung	Investitionen und Invest.- Förderungsmaßnahmen		Erläuterungen			
Nr.	Bezeichnung	2020	Verpfl.-Erm.			2018	Gesamt- ausgabedarf	bisher bereitgestellt	Amt	DVM	Sonst. Vermerk
			2020	2019							
1	2	3	4	5	6	7	8	9			
	Einnahmen										
.3030	Zuführung vom Verwaltungshaushalt	5.000		50.000	0,00				3		
.3130	Entnahme aus der Sonderrücklage	0		0	0,00				3		
.3450	Veräußerung von beweglichen Sachen des Anlagevermögens	0		0	0,00				7		
.3500	Kanalherstellungsbeiträge	25.000		50.000	4.466,99				12		
.3507	Kanalherstellungsbeiträge "Dammhausacker III"	7.000		0	0,00				12		
.3510	Ersatz Hausanschl.	10.000		15.000	0,00				12		
.3514	Ersatz Kanalhausanschlüsse Bahnhofstraße	0		22.000	0,00				12		
.3517	Ersatz Kanalhausanschlüsse "Dammhausacker III"	2.000		0	0,00				12		
.3519	Ersatz Kanalhausanschlüsse Gentnerstr., Emil-Paur-Str, Seethalerstr.	0		90.000	0,00				12		
	Einnahmen	49.000		227.000	4.466,99						
	Ausgaben										
.9030	Zuführung zum Verwaltungshaushalt	0	0	0	0,00	0	0	0	3		
.9130	Zuführung an Sonderrücklage	5.000	0	50.000	0,00	0	50.000	50.000	3		
.9350	Neuanschaffung von bewegl. Sachen des Anlagevermögens	20.000	0	20.000	16.005,96	167.501	97.501	97.501	7		
.9352	Erwerb von bewegl. Anlagevermögen EDV (Hardware)	5.000	0	5.000	0,00	16.000	5.000	5.000	5		
.9400	Baukosten	2.000	0	5.500	14.128,52	671.824	95.068	95.068	12		
.9402	Baukosten: öffentliches WC Bahnhof Laufen (barrierefrei)	80.000	0	25.000	0,00	125.000	25.000	25.000	12		
.9420	Baunebenkosten <i>Verlängerung wasserrechtliche Erlaubnis Leobendorf</i>	30.000	0	30.000	7.063,46	183.852	76.740	76.740	12		
.9422	Baunebenkosten: von-Brandl-Straße - Lebenauerstraße - Sudetenstraße	0	0	0	0,00	140.000	94.367	94.367	12		
.9423	Baunebenkosten: Nußbaumweg	0	0	0	0,00	16.597	9.988	9.988	12		
.9424	Baunebenkosten Bahnhofstraße	0	0	500	0,00	219.385	181.202	181.202	12		
.9425	Baunebenkosten: B20 (Poststraße bis Einmündung Bahnhofstraße)	0	0	0	0,00	177.092	158.370	158.370	12		
.9426	Baunebenkosten Regenwasser Ableitung Malerfeld	500	0	1.000	264,78	48.448	47.713	47.713	12		
.9427	Baunebenkosten Baugebiet "Dammhausacker III"	500	0	1.000	11.068,17	34.500	17.030	17.030	12		
.9428	Baunebenkosten Kanalisation "Niedervillem II"	500	0	1.000	15.611,09	20.000	16.611	16.611	12		
.9429	Baunebenkosten "Emil-Paur-Str./ Gentnerstr./Seethalerstr."	500	0	2.500	10.954,92	121.358	76.547	76.547	12		
.9500	Umstellung von Misch- auf Trennentwässerung	25.000	0	25.000	21.979,64	1.906.063	48.410	48.410	12		

B. Vermögenshaushalt - Einzelpläne

Gemeinde **1 Stadt Laufen**
 Einzelplan **7 Öffentliche Einrichtungen, Wirtschaftsförderung**
 Abschnitt **70 Abwasserbeseitigung**
 U-Abschnitt **7000 Abwasserbeseitigung**

Haushaltsstelle		Haushaltsansatz			Ergebnis der Jahresrechnung	Investitionen und Invest- Förderungsmaßnahmen		Erläuterungen		
Nr.	Bezeichnung	2020	2020 Verpfl.-Erm.	2019		2018	Gesamt- ausgabebedarf	bisher bereitgestellt	Amt	DVM
1	2	3 EUR	4 EUR	5 EUR	6 EUR	7 EUR	8 EUR	9		
.9501	Baukosten	30.000	0	30.000	11.223,48	1.370.064	44.287	12		
.9504	Baukosten Bahnhofstraße	0	0	1.000	17.930,31	721.417	590.205	12		
.9507	Baukosten Baugebiet "Dammhausacker III"	0	0	35.000	84.515,44	179.000	119.515	12		
.9508	Baukosten Kanalisation "Niedervillern II"	0	0	500	48.038,62	70.000	48.539	12		
.9509	Baukosten "Emil-Paur-Str./Gentnerstr./ Seethalerstr."	500	0	2.500	117.178,19	610.000	454.266	12		
.9510	Hausanschlüsse	10.000	0	10.000	29.080,11	79.080	39.080	12		
.9514	Baukosten Hausanschlüsse Bahnhofstr.	0	0	500	18.731,46	175.831	125.062	12		
.9517	Baukosten Hausanschlüsse Baugebiet "Dammhausacker III"	0	0	500	0,00	80.000	500	12		
.9518	Baukosten Hausanschlüsse "Niedervillern II"	0	0	5.000	6.476,25	16.476	11.476	12		
.9519	Kanalhausanschlüsse Emil-Paur-Str./ Gentnerstraße/Seethalerstraße	0	0	500	26.985,02	105.075	105.075	12		
.9880	Zuschüsse RZKKA	0	0	0	0,00	201.973	167.173	12		
	Ausgaben	209.500	0	252.000	457.235,42	7.456.536	2.704.725			
	UAB 7000 Zu-/Überschuss	-160.500		-25.000	-452.768,43					

B. Vermögenshaushalt - Einzelpläne

Gemeinde **1 Stadt Laufen**
 Einzelplan **7 Öffentliche Einrichtungen, Wirtschaftsförderung**
 Abschnitt **70 Abwasserbeseitigung**
 U-Abschnitt **7001 Abwasserbeseitigung**

Haushaltsstelle		Haushaltsansatz			Ergebnis der Jahresrechnung	Investitionen und Invest.-Förderungsmaßnahmen		Erläuterungen		
Nr.	Bezeichnung	2020	2020	2019		2018	Gesamt- ausgabebedarf	bisher bereitgestellt	Amt	DVM
1	2	3	4	5	6	7	8	9		
	Einnahmen									
.3502	Herstellungsbeiträge Kanal "Dammhausacker IV"	0		0	0			12		
.3503	Herstellungsbeiträge Kanal "Haidenpoint Nord"	0		0	0			12		
	Einnahmen	0		0	0,00					
	Ausgaben									
.9420	Baunebenkosten Kanalsanierung Altstadt	15.000	0	15.000	0,00	100.000	15.000	12		
.9421	Baunebenkosten Oberheining/Moosham Trennsystem	100.000	0	60.000	15.795,59	175.796	75.796	12		
.9422	Baunebenkosten "Dammhausacker IV"	50.000	0	20.000	0	70.000	20.000	12		
.9423	Baunebenkosten Baugebiet "Haidenpoint Nord"	35.000	0	25.000	0	75.000	25.000	12		
.9424	Baunebenkosten Raiffeisenstraße	50.000	0	0	0	50.000	0	12		
.9425	Baunebenkosten Baugebiet "Kletzlinger Weg"	25.000	0	0	0	25.000	0	12		
.9500	Tiefbaumaßnahmen Kanalsanierung Altstadt	0	200.000	0	0,00	900.000	0	12		
.9501	Baukosten Oberheining/Moosham Trennsystem	1.200.000	0	800.000	0,00	2.300.000	800.000	12		
.9502	Baukosten Baugebiet "Dammhausacker IV"	0	0	0	0	900.000	0	12		
.9503	Baukosten Baugebiet "Haidenpoint Nord"	0	0	0	0	510.000	0	12		
.9504	Baukosten Kanalisation Raiffeisenstraße	0	0	0	0	0	0	12		
.9505	Baukosten Baugebiet "Kletzlinger Weg"	300.000	0	0	0	300.000	0	12		
	Ausgaben	1.775.000	200.000	920.000	15.795,59	5.405.796	935.796			
	UAB 7001 Zu-/Überschuss	-1.775.000		-920.000	-15.795,59					

B. Vermögenshaushalt - Einzelpläne

Gemeinde **1 Stadt Laufen**
 Einzelplan **7 Öffentliche Einrichtungen, Wirtschaftsförderung**
 Abschnitt **70 Abwasserbeseitigung**
 U-Abschnitt **7004 "Haslacher Breiten"**

Haushaltsstelle		Haushaltsansatz			Ergebnis der Jahresrechnung	Investitionen und Invest.- Förderungsmaßnahmen		Erläuterungen		
Nr.	Bezeichnung	2020	2020 Verpfl.-Erm.	2019		2018	Gesamt- ausgabebedarf	bisher bereitgestellt	Amt	DVM
1	2	3	4	5	6	7	8	9		
	Einnahmen									
.3500	Kanalherstellungsbeiträge	0		0	0,00					12
.3510	Ersatz Hausanschl.	0		0	0,00					12
	Einnahmen	0		0	0,00					
	Ausgaben									
	Ausgaben	0	0	0	0,00	0	0			
	UAB 7004 Zu-/Überschuss	0		0	0,00					

B. Vermögenshaushalt - Einzelpläne

Gemeinde **1 Stadt Laufen**
 Einzelplan **7 Öffentliche Einrichtungen, Wirtschaftsförderung**
 Abschnitt **70 Abwasserbeseitigung**
 U-Abschnitt **7011 Abwasserbeseitigung Einzugsbereich Abtsdorfer See**

Haushaltsstelle		Haushaltsansatz			Ergebnis der Jahresrechnung	Investitionen und Invest.- Förderungsmaßnahmen		Erläuterungen		
Nr.	Bezeichnung	2020	2020 Verpfl.-Erm.	2019		2018	Gesamt- ausgabebedarf	bisher bereitgestellt	Amt	DVM
1	2	3	4	5	6	7	8	9		
	Einnahmen									
.3500	Kanalherstellungsbeiträge	0		0	0,00					12
	Einnahmen	0		0	0,00					
	Ausgaben									
.9500	Baukosten	5.000	0	5.000	0,00	1.265.000	546.498			12
	Ausgaben	5.000	0	5.000	0,00	1.265.000	546.498			
	UAB 7011 Zu-/Überschuss	-5.000		-5.000	0,00					

B. Vermögenshaushalt - Einzelpläne

Gemeinde **1 Stadt Laufen**
 Einzelplan **7 Öffentliche Einrichtungen, Wirtschaftsförderung**
 Abschnitt **70 Abwasserbeseitigung**
 U-Abschnitt **7016 Kanal "Dammhausacker II"**

Haushaltsstelle		Haushaltsansatz			Ergebnis der Jahresrechnung	Investitionen und Invest.- Förderungsmaßnahmen		Erläuterungen		
Nr.	Bezeichnung	2020	2020 Verpfl.-Erm.	2019		2018	Gesamt- ausgabebedarf	bisher bereitgestellt	Amt	DVM
1	2	3	4	5	6	7	8	9		
	Einnahmen									
.3500	Kanalherstellungsbeiträge	0		500	0,00					12
.3510	Ersatz Hausanschl.	0		0	0,00					12
	Einnahmen	0		500	0,00					
	Ausgaben									
	Ausgaben	0	0	0	0,00	0	0			
	UAB 7016 Zu-/Überschuss	0		500	0,00					

B. Vermögenshaushalt - Einzelpläne

Gemeinde **1 Stadt Laufen**
 Einzelplan **7 Öffentliche Einrichtungen, Wirtschaftsförderung**
 Abschnitt **70 Abwasserbeseitigung**
 U-Abschnitt **7017 Kanal "Triebenbach-Niederheining-Gastag"**

Haushaltsstelle		Haushaltsansatz			Ergebnis der Jahresrechnung	Investitionen und Invest.-Förderungsmaßnahmen		Erläuterungen		
Nr.	Bezeichnung	2020	2020 Verpfl.-Erm.	2019		2018	Gesamt- ausgabebedarf	bisher bereitgestellt	Amt	DVM
1	2	3 EUR	4 EUR	5 EUR	6 EUR	7 EUR	8 EUR	9		
	Einnahmen									
.3500	Kanalherstellungsbeiträge	0		0	0,00			12		
.3510	Ersatz Hausanschl.	0		0	0,00			12		
	Einnahmen	0		0	0,00					
	Ausgaben									
.9420	Baunebenkosten	0	0	0	10.473,26	306.581	301.938	12		
.9500	Tiefbaumaßnahmen	0	0	500	0,00	2.990.266	2.076.107	12		
	Ausgaben	0	0	500	10.473,26	3.296.847	2.378.045			
	UAB 7017 Zu-/Überschuss	0		-500	-10.473,26					

B. Vermögenshaushalt - Einzelpläne

Gemeinde **1 Stadt Laufen**
 Einzelplan **7 Öffentliche Einrichtungen, Wirtschaftsförderung**
 Abschnitt **70 Abwasserbeseitigung**
 U-Abschnitt **7018 Kanalisation Baugebiet "Oberheining Nord-West"**

Haushaltsstelle		Haushaltsansatz Verpfl.-Erm.			Ergebnis der Jahresrechnung 2018	Investitionen und Invest.- Förderungsmaßnahmen		Erläuterungen		
Nr.	Bezeichnung	2020	2020	2019		Gesamt- ausgabebedarf	bisher bereitgestellt	Amt	DVM	Sonst. Vermerk
1	2	EUR	EUR	EUR	EUR					
	Einnahmen									
.3500	Kanalherstellungsbeiträge	0		0	0,00			12		
.3510	Ersatz Hausanschl.	0		0	0,00			12		
	Einnahmen	0		0	0,00					
	Ausgaben									
	Ausgaben	0	0	0	0,00	0	0			
	UAB 7018 Zu-/Überschuss	0		0	0,00					

B. Vermögenshaushalt - Einzelpläne

Gemeinde **1 Stadt Laufen**
 Einzelplan **7 Öffentliche Einrichtungen, Wirtschaftsförderung**
 Abschnitt **70 Abwasserbeseitigung**
 U-Abschnitt **7019 Kanalisation Baugebiet "Hauspoint II"**

Haushaltsstelle		Haushaltsansatz			Ergebnis der Jahresrechnung	Investitionen und Invest.- Förderungsmaßnahmen		Erläuterungen		
Nr.	Bezeichnung	2020	2020 Verpfl.-Erm.	2019		2018	Gesamt- ausgabebedarf	bisher bereitgestellt	Amt	DVM
1	2	3 EUR	4 EUR	5 EUR	6 EUR	7 EUR	8 EUR	9		
	Einnahmen									
.3500	Kanalherstellungsbeiträge	0		2.000	0,00					12
.3510	Ersatz Hausanschl.	0		500	0,00					12
	Einnahmen	0		2.500	0,00					
	Ausgaben									
	Ausgaben	0	0	0	0,00	0	0			
	UAB 7019 Zu-/Überschuss	0		2.500	0,00					
	Einnahmen	49.000		230.000	4.466,99					
	Ausgaben	1.989.500	200.000	1.177.500	483.504,27	17.424.179	6.565.064			
	AB 70 Zu-/Überschuss	-1.940.500		-947.500	-479.037,28					

B. Vermögenshaushalt - Einzelpläne

Gemeinde **1 Stadt Laufen**
 Einzelplan **7 Öffentliche Einrichtungen, Wirtschaftsförderung**
 Abschnitt **72 Abfallbeseitigung**
 U-Abschnitt **7200 Abfallbeseitigung**

Haushaltsstelle		Haushaltsansatz			Ergebnis der Jahresrechnung	Investitionen und Invest.-Förderungsmaßnahmen		Erläuterungen		
Nr.	Bezeichnung	2020	2020	2019		2018	Gesamt- ausgabebedarf	bisher bereitgestellt	Amt	DVM
1	2	EUR	EUR	EUR	EUR	EUR	EUR	9		
	Einnahmen									
.3030	Zuführung vom Verwaltungshaushalt	0		0	0,00					3
.3130	Entnahme aus der Sonderrücklage	0		0	0,00					3
	Einnahmen	0		0	0,00					
	Ausgaben									
.9030	Zuführung zum Verwaltungshaushalt	0	0	0	0,00	0	0	0		3
.9130	Zuführung an Sonderrücklage	0	0	0	0,00	0	0	0		3
.9350	Neuanschaffung von bewegl. Sachen des Anlagevermögens	3.000	0	3.500	1.580,95	21.846	9.846			7
	Ausgaben	3.000	0	3.500	1.580,95	21.846	9.846			
	UAB 7200 Zu-/Überschuss	-3.000		-3.500	-1.580,95					
	Einnahmen	0		0	0,00					
	Ausgaben	3.000	0	3.500	1.580,95	21.846	9.846			
	AB 72 Zu-/Überschuss	-3.000		-3.500	-1.580,95					

B. Vermögenshaushalt - Einzelpläne

Gemeinde **1 Stadt Laufen**
 Einzelplan **7 Öffentliche Einrichtungen, Wirtschaftsförderung**
 Abschnitt **74 Schlacht- und Viehhöfe (Schlachthaus)**
 U-Abschnitt **7400 Schlachthof**

Haushaltsstelle		Haushaltsansatz			Ergebnis der Jahresrechnung	Investitionen und Invest.- Förderungsmaßnahmen		Erläuterungen		
Nr.	Bezeichnung	2020	2020 Verpfl.-Erm.	2019		2018	Gesamt- ausgabebedarf	bisher bereitgestellt	Amt	DVM
1	2	3 EUR	4 EUR	5 EUR	6 EUR	7 EUR	8 EUR	9		
	Einnahmen									
.3680	Investitionskostenzuschuß Zertifizierung Schlachthof	0		0	4.693,87					8
	Einnahmen	0		0	4.693,87					
	Ausgaben									
.9350	Neuanschaffung von bewegl. Sachen des Anlagevermögens	10.000	0	4.000	6.278,31	72.286	47.286			8
.9500	Baukosten	5.000	0	5.000	3.458,75	162.203	151.662			8
	Ausgaben	15.000	0	9.000	9.737,06	234.489	198.948			
	UAB 7400 Zu-/Überschuss	-15.000		-9.000	-5.043,19					
	Einnahmen	0		0	4.693,87					
	Ausgaben	15.000	0	9.000	9.737,06	234.489	198.948			
	AB 74 Zu-/Überschuss	-15.000		-9.000	-5.043,19					

B. Vermögenshaushalt - Einzelpläne

Gemeinde **1 Stadt Laufen**
 Einzelplan **7 Öffentliche Einrichtungen, Wirtschaftsförderung**
 Abschnitt **75 Bestattungswesen**
 U-Abschnitt **7500 Friedhof**

Haushaltsstelle		Haushaltsansatz			Ergebnis der Jahresrechnung	Investitionen und Invest- Förderungsmaßnahmen		Erläuterungen		
Nr.	Bezeichnung	2020	2020	2019		2018	Gesamt- ausgabebedarf	bisher bereitgestellt	Amt	DVM
1	2	3	4	5	6	7	8	9		
	Einnahmen									
.3030	Zuführung vom Verwaltungshaushalt	0		0	0,00			3		
.3130	Entnahme aus der Sonderrücklage	0		0	0,00			3		
.3450	Verkauf von bewegl. Anlagevermögen	0		1.500	0,00			15		
	Einnahmen	0		1.500	0,00					
	Ausgaben									
.9030	Zuführung zum Verwaltungshaushalt	0	0	0	0,00	0	0	3		
.9130	Zuführung an Sonderrücklage	0	0	0	0,00	0	0	3		
.9350	Erwerb des bewegl. Anlagevermögens	50.000	0	45.000	0,00	292.643	227.643	15		
.9400	Baukosten	10.000	0	40.000	85.680,00	359.786	219.786	15		
.9420	Baunebenkosten	500	0	2.000	0,00	16.417	4.917	15		
.9500	Tiefbaumaßnahmen	0	0	0	0,00	22.000	-4.680	15		
	Ausgaben	60.500	0	87.000	85.680,00	690.846	447.666			
	UAB 7500 Zu-/Überschuss	-60.500		-85.500	-85.680,00					
	Einnahmen	0		1.500	0,00					
	Ausgaben	60.500	0	87.000	85.680,00	690.846	447.666			
	AB 75 Zu-/Überschuss	-60.500		-85.500	-85.680,00					

B. Vermögenshaushalt - Einzelpläne

Gemeinde **1 Stadt Laufen**
 Einzelplan **7 Öffentliche Einrichtungen, Wirtschaftsförderung**
 Abschnitt **76 Sonstige öffentliche Einrichtungen**
 U-Abschnitt **7600 Sonstige öffentliche Einrichtungen**

Haushaltsstelle		Haushaltsansatz			Ergebnis der Jahresrechnung	Investitionen und Invest.- Förderungsmaßnahmen		Erläuterungen		
Nr.	Bezeichnung	2020	2020 Verpfl.-Erm.	2019		2018	Gesamt- ausgabebedarf	bisher bereitgestellt	Amt	DVM
1	2	3 EUR	4 EUR	5 EUR	6 EUR	7 EUR	8 EUR	9		
	Einnahmen									
.3610	Zuschuß des Landes	10.000		10.000	0,00					5
	Einnahmen	10.000		10.000	0,00					
	Ausgaben									
.9350	Neuanschaffung von bewegl. Sachen des Anlagevermögens <i>Wlan Hotspot</i>	10.000	0	10.000	0,00	20.000	10.000			5
.9400	Baukosten Ladestation Elektroauto oder -fahrräder	0	0	2.500	2.639,75	21.490	21.490			1
	Ausgaben	10.000	0	12.500	2.639,75	41.490	31.490			
	UAB 7600 Zu-/Überschuss	0		-2.500	-2.639,75					

B. Vermögenshaushalt - Einzelpläne

Gemeinde **1 Stadt Laufen**
 Einzelplan **7 Öffentliche Einrichtungen, Wirtschaftsförderung**
 Abschnitt **76 Sonstige öffentliche Einrichtungen**
 U-Abschnitt **7640 Bürgerhaus**

Haushaltsstelle		Haushaltsansatz			Ergebnis der Jahresrechnung	Investitionen und Invest.- Förderungsmaßnahmen		Erläuterungen		
Nr.	Bezeichnung	2020	2020 Verpfl.-Erm.	2019		2018	Gesamt- ausgabebedarf	bisher bereitgestellt	Amt	DVM
1	2	3 EUR	4 EUR	5 EUR	6 EUR	7 EUR	8 EUR	9		
	Einnahmen	0		0	0,00					
	Ausgaben									
.9350	Neuanschaffung von bewegl. Sachen des Anlagevermögens	1.000	0	1.000	0,00	29.402	8.892	1		
.9400	Baukosten	5.000	0	100.000	0,00	3.759.889	3.656.612	1		
.9420	Baunebenkosten	1.000	0	1.000	0,00	229.195	226.695	1		
	Ausgaben	7.000	0	102.000	0,00	4.018.486	3.892.199			
	UAB 7640 Zu-/Überschuss	-7.000		-102.000	0,00					

B. Vermögenshaushalt - Einzelpläne

Gemeinde **1 Stadt Laufen**
 Einzelplan **7 Öffentliche Einrichtungen, Wirtschaftsförderung**
 Abschnitt **76 Sonstige öffentliche Einrichtungen**
 U-Abschnitt **7641 Salzachhalle**

Haushaltsstelle		Haushaltsansatz			Ergebnis der Jahresrechnung	Investitionen und Invest- Förderungsmaßnahmen		Erläuterungen		
Nr.	Bezeichnung	2020	2020 Verpfl.-Erm.	2019		2018	Gesamt- ausgabebedarf	bisher bereitgestellt	Amt	DVM
1	2	3 EUR	4 EUR	5 EUR	6 EUR	7 EUR	8 EUR	9		
	Einnahmen	0		0	0,00					
	Ausgaben									
.9350	Erwerb von bewegl. Sachen des Anlagevermögens	5.000	0	5.000	4.528,98	329.622	172.125	10		
.9352	Erwerb von bewegl. Anlagevermögen EDV (Hardware)	2.000	0	2.000	0,00	8.877	2.877	5		
.9400	Baukosten	40.000	0	1.000	0,00	1.703.232	202.232	10		
.9420	Baunebenkosten	11.000	0	50.000	0,00	165.000	50.000	10		
	Ausgaben	58.000	0	58.000	4.528,98	2.206.731	427.234			
	UAB 7641 Zu-/Überschuss	-58.000		-58.000	-4.528,98					
	Einnahmen	10.000		10.000	0,00					
	Ausgaben	75.000	0	172.500	7.168,73	6.266.707	4.350.923			
	AB 76 Zu-/Überschuss	-65.000		-162.500	-7.168,73					

B. Vermögenshaushalt - Einzelpläne

Gemeinde **1 Stadt Laufen**
 Einzelplan **7 Öffentliche Einrichtungen, Wirtschaftsförderung**
 Abschnitt **79 Fremdenverkehr, sonstige Förderung v. Wirtschaft und Verkehr**
 U-Abschnitt **7900 Fremdenverkehr, sonstige Förderung v. Wirtschaft**

Haushaltsstelle		Haushaltsansatz			Ergebnis der Jahresrechnung	Investitionen und Invest.- Förderungsmaßnahmen		Erläuterungen		
Nr.	Bezeichnung	2020	2020 Verpfl.-Erm.	2019		2018	Gesamt- ausgabebedarf	bisher bereitgestellt	Amt	DVM
1	2	EUR	EUR	EUR	EUR	EUR	EUR	9		
	Einnahmen									
.3610	Zuschuß des Landes (RÖFE-Förderung)	40.000		0	0					7
.3680	Zuschuß für Weihnachtsbeleuchtung (Laufen Aktiv)	0		0	0,00					1
	Einnahmen	40.000		0	0,00					
	Ausgaben									
.9350	Neuanschaffung von bewegl. Sachen des Anlagevermögens <i>Willkommensschilder Orteingang</i> <i>HANSA-Fahrezeug</i> <i>Weihnachtsbeuchtung</i>	90.000	0	0	0,00	182.490	32.490			1
.9420	Baunebenkosten interkom. Gewerbegebiet	10.000	0	10.000	0,00	86.249	16.249			1
	Ausgaben	100.000	0	10.000	0,00	268.739	48.739			
	UAB 7900 Zu-/Überschuss	-60.000		-10.000	0,00					

B. Vermögenshaushalt - Einzelpläne

Gemeinde **1 Stadt Laufen**
 Einzelplan **7 Öffentliche Einrichtungen, Wirtschaftsförderung**
 Abschnitt **79 Fremdenverkehr, sonstige Förderung v. Wirtschaft und Verkehr**
 U-Abschnitt **7910 Breitbandversorgung**

Haushaltsstelle		Haushaltsansatz			Ergebnis der Jahresrechnung	Investitionen und Invest.- Förderungsmaßnahmen		Erläuterungen		
Nr.	Bezeichnung	2020	2020 Verpfl.-Erm.	2019		2018	Gesamt- ausgabebedarf	bisher bereitgestellt	Amt	DVM
1	2	EUR	EUR	EUR	EUR	EUR	EUR	9		
	Einnahmen									
.3610	Zuschuß des Landes (neue Hh.-St. 8180.3610)	0		400.000	0,00				5	
.3620	Investitionskosten Gemeinde Saaldorf-Surheim	0		0	0,00				1	
	Einnahmen	0		400.000	0,00					
	Ausgaben									
.9500	Tiefbaumaßnahmen Breitband (neue Hh.-St. 8180.9500)	0	0	0	0	0	0	0	12	
.9870	Investitionszuschüsse an private Unternehmen (neue Hh.-St. 8180.9870)	0	0	450.000	217.157,39	1.801.855	1.136.500	5		
	Ausgaben	0	0	450.000	217.157,39	1.801.855	1.136.500			
	UAB 7910 Zu-/Überschuss	0		-50.000	-217.157,39					

B. Vermögenshaushalt - Einzelpläne

Gemeinde **1 Stadt Laufen**
 Einzelplan **7 Öffentliche Einrichtungen, Wirtschaftsförderung**
 Abschnitt **79 Fremdenverkehr, sonstige Förderung v. Wirtschaft und Verkehr**
 U-Abschnitt **7911 Gewerbegebiete**

Haushaltsstelle		Haushaltsansatz			Ergebnis der Jahresrechnung	Investitionen und Invest.-Förderungsmaßnahmen		Erläuterungen		
Nr.	Bezeichnung	2020	2020	2019		2018	Gesamt- ausgabebedarf	bisher bereitgestellt	Amt	DVM
1	2	3	4	5	6	7	8	9		
		EUR	EUR	EUR	EUR	EUR	EUR			
	Einnahmen									
.3400	Verkauf von Gewerbegrundstücken	400.000		700.000	250.000,00			1		
	Einnahmen	400.000		700.000	250.000,00					
	Ausgaben									
.9320	Grunderwerb Gewerbegrundstücke	100.000	0	5.000	34.787,92	210.000	64.060	1		
.9400	Aufbereitung Entsorgung Altlasten "Lagerhausstraße"	0	150.000	0	0,00	503.281	53.281	12		
.9420	Baunebenkosten Altlasten "Lagerhausstraße"	25.000	0	50.000	0,00	100.041	50.041	12		
.9421	Baunebenkosten Gewerbegebiet "Lepperding"	0	0	0	0,00	13.536	12.036	12		
.9422	Baunebenkosten Gewerbegebiet "Hauspoint II"	0	0	0	0,00	13.368	12.368	12		
.9423	Gewerbegebiet "Lepperding II" Baunebenkosten	0	0	0	0,00	20.000	0	12		
.9424	Gewerbegebiet "Niedervillern" Baunebenkosten	5.000	0	20.000	85.260,77	510.000	355.435	12		
	Ausgaben	130.000	150.000	75.000	120.048,69	1.370.226	547.221			
	UAB 7911 Zu-/Überschuss	270.000		625.000	129.951,31					
	Einnahmen	440.000		1.100.000	250.000,00					
	Ausgaben	230.000	150.000	535.000	337.206,08	3.440.820	1.732.460			
	AB 79 Zu-/Überschuss	210.000		565.000	-87.206,08					
	Einnahmen	499.000		1.341.500	259.160,86					
	Ausgaben	2.373.000	350.000	1.984.500	924.877,09	28.078.887	13.304.907			
	EP 7 Zu-/Überschuss	-1.874.000		-643.000	-665.716,23					

B. Vermögenshaushalt - Einzelpläne

Gemeinde **1 Stadt Laufen**
 Einzelplan **8 Wirtschaftliche Unternehmen, allgemeines Grund- und Sondervermögen**
 Abschnitt **81 Versorgungsunternehmen**
 U-Abschnitt **8150 Wasserversorgung**

Haushaltsstelle		Haushaltsansatz			Ergebnis der Jahresrechnung	Investitionen und Invest.-Förderungsmaßnahmen		Erläuterungen		
Nr.	Bezeichnung	2020	Verpfl.-Erm. 2020	2019		2018	Gesamt- ausgabebedarf	bisher bereitgestellt	Amt	DVM
1	2	EUR	EUR	EUR	EUR	EUR	EUR	9		
	Einnahmen									
.3030	Zuführung vom Verwaltungshaushalt	0		2.000	0,00			3		
.3130	Entnahme aus der Sonderrücklage	0		0	0,00			3		
.3400	Einnahmen aus der Veräußerung von Grundstücken	0		0	0,00			1		
.3500	Herstellungsbeitrag Wasserversorgung	25.000		80.000	3.109,95			12		
.3505	Herstellungsbeiträge Wasserversorgung "Dammhausacker III"	8.500		0	0,00			12		
.3510	Ersatz Hausanschlüsse (Ausserhalb von Baugebieten)	5.000		15.000	48.767,52			12		
.3511	Erstattung Wasserhausanschlüsse Niederheining-Triebenbach-Gastag	0		0	0,00			12		
.3515	Ersatz Wasserhausanschlüsse "Dammhausacker III"	0		0	0,00			12		
	Einnahmen	38.500		97.000	51.877,47					
	Ausgaben									
.9030	Zuführung zum Verwaltungshaushalt	0	0	0	0,00	0	0	3		
.9130	Zuführung an Sonderrücklage	0	0	2.000	0,00	0	2.000	3		
.9350	Neuanschaffung von bewegl. Sachen des Anlagevermögens	75.000	0	30.000	21.661,71	493.519	338.519	7		
.9352	Erwerb von bewegl. Anlagevermögen EDV (Hardware)	5.000	0	5.000	0,00	17.000	5.000	5		
.9400	Baukosten (z. B. Lauterbrunn), Wasserschutzgebiet	15.000	0	15.000	9.962,30	260.000	107.309	12		
.9420	Baunebenkosten <i>Wasserrecht Leobendorf</i>	50.000	0	50.000	44.953,07	323.865	203.865	12		
.9421	Baunebenkosten: Niederheining - Triebenbach	0	0	0	0,00	92.719	78.833	12		
.9423	Baunebenkosten: B20 (Bahnhofstraße bis Tittmoninger Str. 53 - Rasthausstü.)	0	0	0	0,00	36.374	20.830	12		
.9425	Baunebenkosten Baugebiet "Dammhausacker III"	500	0	1.000	3.985,19	20.000	4.985	12		
.9426	Baunebenkosten "Niedervillern II"	500	0	500	6.402,83	10.000	6.903	12		
.9427	Baunebenkosten "Emil-Paur-Str./Gentnerstr./Seethalerstr."	500	0	1.000	3.985,32	27.000	20.381	12		
.9428	Baunebenkosten Wasserleitung St.-Oswald-Str.	500	0	500	0,00	10.000	7.085	12		
.9429	Baunebenkosten Wasserleitung Au bei Stögen	500	0	500	0,00	74.000	6.665	12		
.9500	Baukosten	50.000	100.000	80.000	247.271,95	2.742.443	1.537.967	12		
.9501	Baukosten: Niederheining-Triebenbach	0	0	500	0,00	979.511	571.705	12		
.9505	Baukosten Baugebiet "Dammhausacker III"	0	0	10.000	17.008,80	54.500	27.009	12		
.9506	Baukosten "Niedervillern II"	0	0	500	32.241,42	32.741	32.741	12		
.9507	Baukosten "Emil-Paur-Str./Gentnerstr./Seethalerstr."	0	0	500	-21.771,32	215.000	88.926	12		

B. Vermögenshaushalt - Einzelpläne

Gemeinde **1 Stadt Laufen**
 Einzelplan **8 Wirtschaftliche Unternehmen, allgemeines Grund- und Sondervermögen**
 Abschnitt **81 Versorgungsunternehmen**
 U-Abschnitt **8150 Wasserversorgung**

Haushaltsstelle		Haushaltsansatz			Ergebnis der Jahresrechnung	Investitionen und Invest.- Förderungsmaßnahmen		Erläuterungen		
Nr.	Bezeichnung	2020	2020 Verpfl.-Erm.	2019		2018	Gesamt- ausgabebedarf	bisher bereitgestellt	Amt	DVM
1	2	3 EUR	4 EUR	5 EUR	6 EUR	7 EUR	8 EUR	9		
.9508	Baukosten Wasserleitung St.-Oswald-Str.	0	0	0	0,00	80.000	42.865	12		
.9509	Baukosten Wasserleitung Au bei Stögen	0	0	0	0,00	144.000	71.562	12		
.9510	Hausanschlüsse	20.000	0	20.000	32.949,92	316.963	226.963	12		
.9511	Wasserhausanschlüsse Niederheining- Gastag-Triebenbach	0	0	0	0,00	198.129	102.271	12		
.9515	Wasserhausanschlüsse Baugebiet "Dammhausacker III"	0	0	500	0,00	22.000	500	12		
.9516	Wasserhausanschlüsse "Niedervillern II"	10.000	0	10.000	0,00	20.000	10.000	12		
.9517	Wasserhausanschlüsse Emil-Paur-Straße/ Gentnerstraße/Seethalerstraße	500	0	500	4.045,58	46.793	45.793	12		
	Ausgaben	228.000	100.000	228.000	402.696,77	6.216.557	3.560.677			
	UAB 8150 Zu-/Überschuss	-189.500		-131.000	-350.819,30					

B. Vermögenshaushalt - Einzelpläne

Gemeinde **1 Stadt Laufen**
 Einzelplan **8 Wirtschaftliche Unternehmen, allgemeines Grund- und Sondervermögen**
 Abschnitt **81 Versorgungsunternehmen**
 U-Abschnitt **8151 Wasserversorgung**

Haushaltsstelle		Haushaltsansatz			Ergebnis der Jahresrechnung	Investitionen und Invest.- Förderungsmaßnahmen		Erläuterungen		
Nr.	Bezeichnung	2020	Verpfl.-Erm. 2020	2019		2018	Gesamt- ausgabebedarf	bisher bereitgestellt	Amt	DVM
1	2	3	4	5	6	7	8	9		
	Einnahmen									
.3502	Herstellungsbeiträge Wasserversorgung "Dammhausacker IV"	0		0	0			12		
.3503	Herstellungsbeiträge Wasserversorgung "Haidenpoint Nord"	0		0	0			12		
.3510	Ersatz Hausanschl. Moosham	4.000		0	0			12		
	Einnahmen	4.000		0	0,00					
	Ausgaben									
.9421	Baunebenk. Wasserl. Adalbert-St.-Str., Schillerstr., Hagenauerstr., Weissenk.	0	0	1.000	20.323,43	21.323	21.323	12		
.9422	Baunebenkosten "Dammhausacker IV"	20.000	0	20.000	0	70.000	20.000	12		
.9423	Baunebenkosten Baugebiet "Haidenpoint Nord"	20.000	0	30.000	0	60.000	30.000	12		
.9424	Baunebenkosten Wasserleitung Hagmühl	1.000	0	5.000	0	15.000	5.000	12		
.9425	Baunebenkosten Wasserleitung Moosham/Oberheining	50.000	0	15.000	0	65.000	15.000	12		
.9426	Baunebenkosten Wasserleitung Lebenau-Forstgarten (JVA)	10.000	0	0	0	10.000	0	12		
.9427	Baunebenkosten Wasserleitung Baugebiet "Kletzlinger Weg"	10.000	0	0	0	10.000	0	12		
.9501	Baukosten Wasserleitung Adalb.-St.-Str., Schillerstr., Hagenauerstr., Weissenk.	0	0	1.000	134.530,89	211.000	135.531	12		
.9502	Baukosten Baugebiet "Dammhausacker IV"	0	0	0	0	600.000	0	12		
.9503	Baukosten Baugebiet "Haidenpoint Nord"	0	0	0	0	310.000	0	12		
.9504	Baukosten Wasserleitung Hagmühl	1.000	0	50.000	0	51.000	50.000	12		
.9505	Baukosten Wasserleitung Moosham/Oberheining	350.000	0	200.000	0	550.000	200.000	12		
.9506	Baukosten Wasserleitung Lebenau-Forstgarten (JVA)	100.000	0	0	0	100.000	0			
.9507	Baukosten Wasserleitung Baugebiet "Kletzlinger Weg"	100.000	0	0	0	100.000	0	12		
.9511	Hausanschlüsse Adalbert-Stifter-Str., Schillerstr., Hagenauerstr., Weissenk.	0	0	1.000	69.459,35	70.459	70.459	12		
.9514	Wasserhausanschlüsse Hagmühl	0	0	2.000	0	2.000	2.000	12		
.9515	Wasserhausanschlüsse Moosham/Oberheining	5.000	0	50.000	0	55.000	50.000	12		
.9516	Wasserhausanschlüsse Lebenau-Forstgarten	10.000	0	0	0	10.000	0	12		
	Ausgaben	677.000	0	375.000	224.313,67	2.310.782	599.313			
	UAB 8151 Zu-/Überschuss	-673.000		-375.000	-224.313,67					

B. Vermögenshaushalt - Einzelpläne

Gemeinde **1 Stadt Laufen**
 Einzelplan **8 Wirtschaftliche Unternehmen, allgemeines Grund- und Sondervermögen**
 Abschnitt **81 Versorgungsunternehmen**
 U-Abschnitt **8154 Baugebiet "Hauspoint"**

Haushaltsstelle		Haushaltsansatz			Ergebnis der Jahresrechnung	Investitionen und Invest.- Förderungsmaßnahmen		Erläuterungen		
Nr.	Bezeichnung	2020	2020 Verpfl.-Erm.	2019		2018	Gesamt- ausgabebedarf	bisher bereitgestellt	Amt	DVM
1	2	3	4	5	6	7	8	9		
	Einnahmen									
.3500	Herstellungsbeitrag Wasserversorgung	0		0	0,00					12
.3510	Ersatz Hausanschl.	0		0	0,00					12
	Einnahmen	0		0	0,00					
	Ausgaben									
	Ausgaben	0	0	0	0,00	0	0			
	UAB 8154 Zu-/Überschuss	0		0	0,00					

B. Vermögenshaushalt - Einzelpläne

Gemeinde **1 Stadt Laufen**
 Einzelplan **8 Wirtschaftliche Unternehmen, allgemeines Grund- und Sondervermögen**
 Abschnitt **81 Versorgungsunternehmen**
 U-Abschnitt **8156 Wasserversorgung "Dammhausacker II"**

Haushaltsstelle		Haushaltsansatz			Ergebnis der Jahresrechnung	Investitionen und Invest.- Förderungsmaßnahmen		Erläuterungen		
Nr.	Bezeichnung	2020	2020 Verpfl.-Erm.	2019		2018	Gesamt- ausgabebedarf	bisher bereitgestellt	Amt	DVM
1	2	3	4	5	6	7	8	9		
	Einnahmen									
.3500	Herstellungsbeitrag Wasserversorgung	0		0	0,00					12
.3510	Ersatz Hausanschl.	0		0	0,00					12
	Einnahmen	0		0	0,00					
	Ausgaben									
	Ausgaben	0	0	0	0,00	0	0			
	UAB 8156 Zu-/Überschuss	0		0	0,00					

B. Vermögenshaushalt - Einzelpläne

Gemeinde **1 Stadt Laufen**
 Einzelplan **8 Wirtschaftliche Unternehmen, allgemeines Grund- und Sondervermögen**
 Abschnitt **81 Versorgungsunternehmen**
 U-Abschnitt **8159 Wasserversorgung Baugebiet "Oberheining Nord-West"**

Haushaltsstelle		Haushaltsansatz			Ergebnis der Jahresrechnung	Investitionen und Invest.- Förderungsmaßnahmen		Erläuterungen		
Nr.	Bezeichnung	2020	2020 Verpfl.-Erm.	2019		2018	Gesamt- ausgabebedarf	bisher bereitgestellt	Amt	DVM
1	2	3	4	5	6	7	8	9		
	Einnahmen									
.3500	Herstellungsbeitrag Wasserversorgung	0		0	0,00					12
.3510	Ersatz Hausanschl.	0		0	0,00					12
	Einnahmen	0		0	0,00					
	Ausgaben									
	Ausgaben	0	0	0	0,00	0	0			
	UAB 8159 Zu-/Überschuss	0		0	0,00					

B. Vermögenshaushalt - Einzelpläne

Gemeinde **1 Stadt Laufen**
 Einzelplan **8 Wirtschaftliche Unternehmen, allgemeines Grund- und Sondervermögen**
 Abschnitt **81 Versorgungsunternehmen**
 U-Abschnitt **8161 Fernwärmeversorgung (BHKW)**

Haushaltsstelle		Haushaltsansatz			Ergebnis der Jahresrechnung	Investitionen und Invest.- Förderungsmaßnahmen		Erläuterungen		
Nr.	Bezeichnung	2020	2020 Verpfl.-Erm.	2019		2018	Gesamt- ausgabebedarf	bisher bereitgestellt	Amt	DVM
1	2	3	4	5	6	7	8	9		
	Einnahmen									
	Einnahmen	0		0	0,00					
	Ausgaben									
.9400	Baukosten BHKW	0	0	0	0,00	0	0	7		
	Ausgaben	0	0	0	0,00	0	0			
	UAB 8161 Zu-/Überschuss	0		0	0,00					

B. Vermögenshaushalt - Einzelpläne

Gemeinde **1 Stadt Laufen**
 Einzelplan **8 Wirtschaftliche Unternehmen, allgemeines Grund- und Sondervermögen**
 Abschnitt **81 Versorgungsunternehmen**
 U-Abschnitt **8180 Informations- und Telekommunikationsinfrastruktur (Breitband)**

Haushaltsstelle		Haushaltsansatz			Ergebnis der Jahresrechnung	Investitionen und Invest.-Förderungsmaßnahmen		Erläuterungen		
Nr.	Bezeichnung	2020	2020	2019		2018	Gesamt- ausgabebedarf	bisher bereitgestellt	Amt	DVM
1	2	3	4	5	6	7	8	9		
	Einnahmen									
.3610	Zuschuß des Landes (alte HH.-St. 7910.3610)	250.000		0	0				5	
	Einnahmen	250.000		0	0,00					
	Ausgaben									
.9500	Tiefbaumaßnahmen Breitband	35.000	0	0	0	140.000	0	12		
.9870	Investitionszuschüsse an Private (alte HH.-St. 7910.9870)	200.000	0	0	0	450.000	0	5		
	Ausgaben	235.000	0	0	0,00	590.000	0			
	UAB 8180 Zu-/Überschuss	15.000		0	0,00					
	Einnahmen	292.500		97.000	51.877,47					
	Ausgaben	1.140.000	100.000	603.000	627.010,44	9.117.339	4.159.990			
	AB 81 Zu-/Überschuss	-847.500		-506.000	-575.132,97					

B. Vermögenshaushalt - Einzelpläne

Gemeinde **1 Stadt Laufen**
 Einzelplan **8 Wirtschaftliche Unternehmen, allgemeines Grund- und Sondervermögen**
 Abschnitt **82 Verkehrsunternehmen**
 U-Abschnitt **8200 Stadtbus**

Haushaltsstelle		Haushaltsansatz			Ergebnis der Jahresrechnung	Investitionen und Invest.- Förderungsmaßnahmen		Erläuterungen		
Nr.	Bezeichnung	2020	2020 Verpfl.-Erm.	2019		2018	Gesamt- ausgabebedarf	bisher bereitgestellt	Amt	DVM
1	2	3 EUR	4 EUR	5 EUR	6 EUR	7 EUR	8 EUR	9		
	Einnahmen									
.3450	Einnahmen aus der Veräußerung von be- wegl. Sachen (Stadtbus)	8.000		0	0,00					14
.3610	Zuschuß des Landes	25.000		0	0,00					14
.3670	Zuschuß von Privatunternehmen	0		0	0,00					14
	Einnahmen	33.000		0	0,00					
	Ausgaben									
.9350	Neuanschaffung von bewegl. Sachen des Anlagevermögens - Stadtbus	44.000	0	0	0,00	96.150	45.650			14
	Ausgaben	44.000	0	0	0,00	96.150	45.650			
	UAB 8200 Zu-/Überschuss	-11.000		0	0,00					
	Einnahmen	33.000		0	0,00					
	Ausgaben	44.000	0	0	0,00	96.150	45.650			
	AB 82 Zu-/Überschuss	-11.000		0	0,00					

B. Vermögenshaushalt - Einzelpläne

Gemeinde **1 Stadt Laufen**
 Einzelplan **8 Wirtschaftliche Unternehmen, allgemeines Grund- und Sondervermögen**
 Abschnitt **88 Allgemeines Grundvermögen**
 U-Abschnitt **8800 Allgemeines Grundvermögen**

Haushaltsstelle		Haushaltsansatz			Ergebnis der Jahresrechnung	Investitionen und Invest.- Förderungsmaßnahmen		Erläuterungen		
Nr.	Bezeichnung	2020	2020 Verpfl.-Erm.	2019		2018	Gesamt- ausgabebedarf	bisher bereitgestellt	Amt	DVM
1	2	3	4	5	6	7	8	9		
	Einnahmen									
.3400	Veräußerung von Grundvermögen	0		0	411.870,26			1		
.3500	Erschließungsbeiträge	0		0	0,00			12		
	Einnahmen	0		0	411.870,26					
	Ausgaben									
.9320	Erwerb von Grundstücken	100.000	0	10.000	6.101,64	4.465.291	4.300.700	1		
.9328	Erschließungskostenbeiträge für eigene Gebäude/Grundstücke	0	0	0	0,00	0	0	1		
.9350	Neuanschaffung von bewegl. Sachen des Anlagevermögens	1.000	0	1.000	0,00	21.016	17.016	1		
.9400	Hochbaumaßnahmen	10.000	0	10.000	15.280,81	134.199	94.199	1 a		
.9420	Baunebenkosten	0	0	0	0,00	65.000	0	1		
.9870	Herstellungsbeiträge - eigene Gebäude	1.000	0	1.000	0,00	105.856	70.904	12		
	Ausgaben	112.000	0	22.000	21.382,45	4.791.362	4.482.819			
	UAB 8800 Zu-/Überschuss	-112.000		-22.000	390.487,81					

B. Vermögenshaushalt - Einzelpläne

Gemeinde **1 Stadt Laufen**
 Einzelplan **8 Wirtschaftliche Unternehmen, allgemeines Grund- und Sondervermögen**
 Abschnitt **88 Allgemeines Grundvermögen**
 U-Abschnitt **8802 Sanierung Unteres Stadttor und Wohngebäude Schlachthof**

Haushaltsstelle		Haushaltsansatz			Ergebnis der Jahresrechnung	Investitionen und Invest.- Förderungsmaßnahmen		Erläuterungen		
Nr.	Bezeichnung	2020	2020 Verpfl.-Erm.	2019		2018	Gesamt- ausgabebedarf	bisher bereitgestellt	Amt	DVM
1	2	EUR	EUR	EUR	EUR	EUR	EUR	9		
	Einnahmen									
.3610	Zuschuß des Landes	0		0	6.000,00					11
.3680	Zuweisungen von Privatpersonen, Stiftungen	0		0	2.000,00					
	Einnahmen	0		0	8.000,00					
	Ausgaben	0	0	0	0,00	0	0			
	UAB 8802 Zu-/Überschuss	0		0	8.000,00					
	Einnahmen	0		0	419.870,26					
	Ausgaben	112.000	0	22.000	21.382,45	4.791.362	4.482.819			
	AB 88 Zu-/Überschuss	-112.000		-22.000	398.487,81					
	Einnahmen	325.500		97.000	471.747,73					
	Ausgaben	1.296.000	100.000	625.000	648.392,89	14.004.851	8.688.459			
	EP 8 Zu-/Überschuss	-970.500		-528.000	-176.645,16					

B. Vermögenshaushalt - Einzelpläne

Gemeinde **1 Stadt Laufen**
 Einzelplan **9 Allgemeine Finanzwirtschaft**
 Abschnitt **90 Steuern, allgemeine Zuweisungen und allgemeine Umlagen**
 U-Abschnitt **9000 Steuern, allgemeine Zuweisungen**

Haushaltsstelle		Haushaltsansatz			Ergebnis der Jahresrechnung	Investitionen und Invest.- Förderungsmaßnahmen		Erläuterungen		
Nr.	Bezeichnung	2020	2020 Verpfl.-Erm.	2019		2018	Gesamt- ausgabebedarf	bisher bereitgestellt	Amt	DVM
1	2	3 EUR	4 EUR	5 EUR	6 EUR	7 EUR	8 EUR	9		
	Einnahmen									
.3610	Investitionspausch. vom Land	126.500		126.500	126.500,00					3
	Einnahmen	126.500		126.500	126.500,00					
	Ausgaben									
	Ausgaben	0	0	0	0,00	0	0			
	UAB 9000 Zu-/Überschuss	126.500		126.500	126.500,00					
	Einnahmen	126.500		126.500	126.500,00					
	Ausgaben	0	0	0	0,00	0	0			
	AB 90 Zu-/Überschuss	126.500		126.500	126.500,00					

B. Vermögenshaushalt - Einzelpläne

Gemeinde **1 Stadt Laufen**
 Einzelplan **9 Allgemeine Finanzwirtschaft**
 Abschnitt **91 Sonstige allgemeine Finanzwirtschaft**
 U-Abschnitt **9100 sonstige allgemeine Finanzwirtschaft**

Haushaltsstelle		Haushaltsansatz			Ergebnis der Jahresrechnung	Investitionen und Invest.-Förderungsmaßnahmen		Erläuterungen		
Nr.	Bezeichnung	2020	2020	2019		2018	Gesamt- ausgabebedarf	bisher bereitgestellt	Amt	DVM
1	2	EUR	EUR	EUR	EUR	EUR	EUR	9		
	Einnahmen									
.3000	Zuführung vom Verwaltungshaushalt	530.000		1.048.500	2.532.381,79					3
.3090	Zuführung vom Verwaltungshaushalt (Sonderrücklage "Sozialfond") <i>bis 2016: 4901.3090</i>	1.000		1.000	2.062,58					3
.3100	Entnahme aus d. allg. Rücklage	3.500.000		450.000	0,00					3
.3110	Entnahme aus Sonderrücklage "Sozialfond" <i>bis 2016: 4901.3110</i>	0		0	0,00					3
.3760	Einnahmen aus Krediten von sonstigen öffentl. Sonderr. (Landesbk.usw.) <i>neue Hhst. 2017: 9100.3770 f. Sparkasse ab 2018: Landesbodenkreditanstalt, LfA-Förderbank</i>	0		0	0,00					3
.3770	Einnahmen aus Krediten von priv. Untern. (Raiba, Voba, Sparkasse, Förderbanken)	2.231.500		101.000	0,00					3
.3771	Einnahmen aus Krediten Kreditermächtigung aus HH-Jahr 2019	100.000		534.000	200.000,00					3
	Einnahmen	6.362.500		2.134.500	2.734.444,37					
	Ausgaben									
.9010	Zuführung zum Vermögenshaushalt (Sonderrücklage "Sozialfond")	0	0	0	0,00	0	0	0		3
.9100	Zuführung an allg. Rücklagen	0	0	0	222.656,15	16.855.827	10.769.304			3
.9110	Zuführung zur Sonderrücklage "Sozialfond" <i>bis 2016: 9100.9110</i>	1.000	0	1.000	2.062,58	0	1.000			3
.9760	Tilgung von Krediten an sonstige öffentl. Sonderr. (Landesbk. usw.) <i>neue Hhst. 2017: 9100.9770 für Sparkasse</i>	0	0	0	0,00	0	0			3
.9770	Tilgung von Krediten von priv. Untern. (Raiffeisen, Voba, Sparkasse)	450.000	0	500.000	532.142,62	6.107.470	4.087.470			3
	Ausgaben	451.000	0	501.000	756.861,35	22.963.297	14.857.774			
	UAB 9100 Zu-/Überschuss	5.911.500		1.633.500	1.977.583,02					
	Einnahmen	6.362.500		2.134.500	2.734.444,37					
	Ausgaben	451.000	0	501.000	756.861,35	22.963.297	14.857.774			
	AB 91 Zu-/Überschuss	5.911.500		1.633.500	1.977.583,02					

B. Vermögenshaushalt - Einzelpläne

Gemeinde **1 Stadt Laufen**
 Einzelplan **9 Allgemeine Finanzwirtschaft**
 Abschnitt **92 Abwicklung der Vorjahre**
 U-Abschnitt **9200 Abwicklung der Vorjahre**

Haushaltsstelle		Haushaltsansatz			Ergebnis der Jahresrechnung	Investitionen und Invest.-Förderungsmaßnahmen		Erläuterungen		
Nr.	Bezeichnung	2020	2020	2019		2018	Gesamt- ausgabebedarf	bisher bereitgestellt	Amt	DVM
1	2	EUR	EUR	EUR	EUR	EUR	EUR	9		
	Einnahmen									
.3950	Ist-Überschuß	0		0	0,00					3
	Einnahmen	0		0	0,00					
	Ausgaben									
.9950	Ist-Fehlbetrag des Vermögenshaushalts	0	0	0	0,00	0	0	0	0	3
	Ausgaben	0	0	0	0,00	0	0	0	0	
	UAB 9200 Zu-/Überschuss	0		0	0,00					
	Einnahmen	0		0	0,00					
	Ausgaben	0	0	0	0,00	0	0	0	0	
	AB 92 Zu-/Überschuss	0		0	0,00					
	Einnahmen	6.489.000		2.261.000	2.860.944,37					
	Ausgaben	451.000	0	501.000	756.861,35	22.963.297	14.857.774			
	EP 9 Zu-/Überschuss	6.038.000		1.760.000	2.104.083,02					

*** Ende der Liste "B. Vermögenshaushalt - Einzelpläne" ***

Übersicht zur Beurteilung der dauernden Leistungsfähigkeit

Anlage 9 zu § 4 Nr. 4 KommHV

in 1000 EUR

	Ergebnisse der letzten Jahres- rechnung(Vor- vorjahr)	Ansätze aus dem Haus- haltsplan d. Vorjahres incl. Nachtrag 2019	Ansätze aus dem Haus- haltsplan d. Haushalts- jahres 2020	Ansätze aus dem Finanzplan für die darauffolgenden Haushaltsjahre		
				2021	2022	2023
1. Zuführung zum Vermögenshaushalt (Gr. 86) abzüglich	2.534	1.102	536	1.954	2.247	2.320
1.1 Zuführung zum Vermögenshaushalt- Sonderrücklagen						
1.2 Bedarfszuweisung (UGr. 051)						
1.3 Zuführung vom Vermögenshaushalt (Haushaltsstelle 91.280)						
1.4 Ordentliche Tilgung von Krediten zuzüglich	532	500	450	510	530	530
1.5 Rückflüsse von Darlehen (Gr. 32)	17	17	12	4	4	4
1.6 Investitionspauschalen nach Art. 12 FAG (Haushaltsstelle 90.361)	127	127	127	130	130	130
1.7 Jährliche pauschale, zweckgebundene Zuweisung aus der Feuerschutzsteuer nach Art. 3 BayFwG (UGr. 361)						
2. Bereinigtes Ergebnis	2.146	746	225	1.578	1.851	1.924
<i>Ergänzende Angaben zum VWH</i>						
3. Einmalige Einnahmen						
4. Einmalige Ausgaben						
Nachrichtliche Angaben						
5. Ausgaben für den Erwerb von beweglichen Sachen des Anlagevermögens (UGr. 935)	234	615	656	443	435	249
6. Ausgaben für Baumaßnahmen an Straßen (Nr. 2.42 AllgZVKommGrPI; aus Gr. 94 - 96)	437	171	635	157	257	257
7. Außerordentliche Tilgung von Krediten						
8. Renten (Leibrenten) für die Abtretung von Grundstücken (aus UGr. 932)	112	1.587	694	431	71	71
9. Leasingraten (soweit vermögenswirksam)						
10. Kalkulatorische Abschreibung kosten- rechnender Einrichtungen (UGr. 680)	440	459	564	567	597	593

BEMERKUNGEN:

*** Ende der Liste "Übersicht zur Beurteilung der dauernden Leistungsfähigkeit" ***

**Anlagen zum
Haushaltsplan
2020**

STELLENPLAN**Teil A - Beamte****2020**

Bezeichnung	Besoldungsgruppe	Zahl der Stellen		Zahl der tatsächl. besetzten Stellen am 30.06.2019	Erläuterungen
		2020	2019		
<u>Höherer Dienst</u>					
Wahlbeamter	A 16	1	1	1	berufsm. 1. Bgm.
<u>Gehobener Dienst</u>					
Amtsrat	A 12	1	1	1	
<u>Mittlerer Dienst</u>					
Inspektor + AZ	A 9 + Z	1	1		
Inspektor	A 9	1	1	2	
Hauptsekretär	A 8				
Obersekretär	A 7	1	1	1	in Teilzeit
Insgesamt:		5	5	5	

Teil B - Beschäftigte**2020**

Entgeltgruppe	Zahl der Stellen		Zahl der tatsächlich besetzten Stellen am 30.06.2019	Erläuterungen
	2020	2019		
15				
14				
13	1	1	1	
S 12	1			teilzeitbeschäftigt
12	1			teilzeitbeschäftigt
11				
10	3	2	2	
9 c	1	2	1	
9 b	2	2	3	
9 a				
8	4	6	4	1 Beschäftigte in Teilzeit
7	1		1	
6	9	8	8	3 Beschäftigte in Teilzeit
5	21	20	19	5 Beschäftigte in Teilzeit
4				
3				
2	2	2	2	2 Beschäftigte in Teilzeit
1	17	17	17	17 Beschäftigte in Teilzeit
Azubi	1	2	2	
amtlicher Tierarzt	1	1	1	
Insgesamt:	65	63	61	

Teil C – Beschäftigte Kinderbetreuung**2020**

Entgeltgruppe S	Zahl der Stellen		Zahl der tatsächlich besetzten Stellen am 30.06.2019	Erläuterungen
	2020	2019		
17	1	1	1	
16	1	1	1	
15				
14				
13				
12				
11				
10				
9				
8 a	13	12	12	6 Beschäftigte in Teilzeit 1 Beschäftigte in Elternzeit 1 Beschäftigte als Springerin
7				
6				
5				
4	13	11	11	5 Beschäftigte in Teilzeit 1 Beschäftigte in Mutterschutz
3				
Insgesamt:	28	25	25	

Geringfügig Beschäftigte

	Zahl der Stellen		Zahl der tatsächlich besetzten Stellen am 30.06.2019	Erläuterungen
	2020	2019		
feste Bezahlung	9	14	12	Bücherei, Schule, Stadtbuss, Rathaus, Jugendtreff, Salzachhalle, Feuerwehr, Bauhof, Archiv

Geringfügig Beschäftigte

	Zahl der Stellen		Zahl der tatsächlich besetzten Stellen am 30.06.2019	Erläuterungen
	2020	2019		
Hilfskräfte Bezahlung nach Einsatz	20	14	14	Salzachhalle, Bestattungswesen, Stadtführer

Teil D**2020****Aufteilung der Stellen nach der Gliederung des Haushaltsplanes****I. Beamte****Besoldungsgruppe**

Bezeichnung der Abschnitte	QE 4	QE 3				QE 2			
	A 16	A 13	A 12	A 11	A 10	A 9 + Z	A 9	A 8	A 7
00 Gemeindeorgane	1								
02 Hauptverwaltung			1			1	1		
03 Finanzverwaltung									1
Insgesamt	1		1			1	1		1

II. Beschäftigte**Entgeltgruppe TvöD**

Bezeichnung der Abschnitte und Unterabschnitte	13	S 12	12	10	9c	9b	9a	8	7	6	5	4	3	2	1	Azu- bi	Tier- arzt	Erläu- terung
02 Hauptverwaltung	1			1		1		2	1	8*						1		*3 Teilzeitbeschäftigte
03 Finanzverwaltung								2*			1							*1 Teilzeitbeschäftigte
06 Einrichtungen f. d. gesamte Verwaltung															1*			*Teilzeitbeschäftigte
321 Archiv			1*															*Teilzeitbeschäftigte
46 Jugend		1*																*Teilzeitbeschäftigte
464 Kinderbetreuung											1*				4*			*Teilzeitbeschäftigte
74 Schlachthof											1						1	
764 Salzachhalle				1						1	3*				2*			*Teilzeitbeschäftigte
79 Fremdenverkehr											1*							*Teilzeitbeschäftigte
58 Park- und Gartenanlagen											2							
63 Gemeindestrassen und Wege											8				1*			*Teilzeitbeschäftigte
70 Abwasserbeseitigung											1							
76 Bürgerhaus														1*				*Teilzeitbeschäftigte
75 Friedhof											1							
815 Wasserversorgung					1						2							
82 Stadtbus															3*			*Teilzeitbeschäftigte
60 Bauverwaltung				1		1												
21 Schule														1*	6*			*Teilzeitbeschäftigte
Insgesamt	1	1	1	3	1	2		4	1	9	21			2	17	1	1	65

III. Beschäftigte**Entgeltgruppe TvöD SuE**

Bezeichnung d. Abschnitte und Unterabschnitte	17	16	8 a	7	6	5	4	3	2	1	Erläuterung
464 Kinderbetreuungseinrichtungen	1	1	13*				13**				*6 Beschäftigte in Teilzeit 1 Beschäftigte in Elternzeit 1 Beschäftigte als Springerin ** 5 Beschäftigte in Teilzeit 1 Beschäftigte in Mutterschutz
Insgesamt	1	1	13				13				28

Beschäftigte mit gleichbleibender Bezahlung

Bezeichnung der Abschnitte und Unterabschnitte	Tarif	Erläuterungen
13 Feuerwehr	1	Entschädigung nach Fahrzeuge
2152 Mittelschule	1	geringfügige Beschäftigung
321 Archiv	2	Geringfügige Beschäftigung
5800 Park, Gartenanlagen	2	geringfügige Beschäftigung
7641 Salzachhalle	1	geringfügige Beschäftigung
82 Stadtbus	1	geringfügige Beschäftigung
46 Jugendtreff	1	geringfügige Beschäftigung
Insgesamt	9	

Beschäftigte mit wechselnder Bezahlung

(Bezahlung nach Arbeitsstunden bzw. Einsätzen)

Bezeichnung der Abschnitte und Unterabschnitte	Tarif	Erläuterungen
58 Stadtführer	4	geringfügige Beschäftigung
75 Bestattung	4	geringfügige Beschäftigung
7641 Salzachhalle	12	geringfügige Beschäftigung
Insgesamt	20	

Kommunale Finanzplanung

1. Einnahmen und Ausgaben nach Arten

2019 - 2023

- 1000 EUR -

Einnahmen und Ausgaben nach Arten

lfd. Nr.	Gruppierungs-Nr.	Einnahme- bzw. Ausgabeart	lfd. Haushaltsjahr 2019	Planjahr 2020	1.	2.	3.
					Folgejahr		
					2021	2022	2023
1	2	3	4	5	6	7	8
- 1000 EUR -							
Einnahmen des Verwaltungshaushalts							
=====							
Steuern, allgemeine Zuweisungen und Umlagen							
01	000,001	Grundsteuern A und B	613	618	645	645	645
02	003,004	Gewerbsteuer (brutto)	1.800	2.200	2.600	2.800	3.000
03	010	Gemeindeanteile an Gemeinschaftssteuern	3.600	3.640	4.000	4.000	4.000
04	012	Umsatzsteuer	211	215	250	250	250
05	02,03	Andere Steuern und steuerähnliche Einnahmen	14	14	14	14	14
06	00-03	Steuern zusammen	6.238	6.687	7.509	7.709	7.909

07	04-06, und 08	Allgemeine Zuweisungen	3.072	2.972	3.190	3.195	3.195
08	07	Allgemeine Umlagen	0	0	0	0	0
09	09	Ausgleichsleistungen	0	0	0	0	0
09	0	Steuern, Allgemeine Zuweisungen und Umlagen zusammen (Hauptgruppe 0)	9.310	9.659	10.699	10.904	11.104

Einnahmen aus Verwaltung und Betrieb							
10	10,11,12	Gebühren und ähnliche Entgelte, zweckgebundene Abgaben	2.766	2.682	2.766	2.836	2.916
11	13,14,15	Einnahmen aus Verkauf, Mieten, Pachten, sonstige Verwaltungs- und Betriebseinnahmen	400	397	393	393	393
16,17		Erstattungen von Ausgaben des Verwaltungshaushalts Zuweisungen und Zuschüsse für laufende Zwecke					
12	160,170	vom Bund, ERP-Sondervermögen	0	0	0	0	0
13	161,171	vom Land	1.215	1.441	1.437	1.373	1.373
14	162,163,172,173	von Gemeinden/Gv und Zweckverbänden	160	174	169	166	166
15	164-168,169, 174-178	von sonstigen Bereichen	987	994	996	996	996
19	19	Aufgabenbezogene Leistungsbeteiligung	0	0	0	0	0
16	1	Einnahmen aus Verwaltung und Betrieb zusammen (Hauptgruppe 1)	5.528	5.688	5.761	5.764	5.844

Sonstige Finanzeinnahmen							
17	20	Zinseinnahmen	2	1	1	1	1
18	23	Schuldendiensthilfen	0	0	0	0	0
19	21,22,24-27	Übrige Finanzeinnahmen	1.035	1.164	1.197	1.238	1.236
20	280	Zuführung vom Vermögenshaushalt (ohne Sonderrücklagen)	0	0	0	0	0

Einnahmen und Ausgaben nach Arten

lfd. Nr.	Gruppierungs-Nr.	Einnahme- bzw. Ausgabeart	lfd. Haushaltsjahr 2019	Planjahr 2020	1.	2.	3.
					Folgejahr		
					2021	2022	2023
1	2	3	4	5	6	7	8
- 1000 EUR -							
	281	Zuführung vom Vermögenshaushalt (Sonderrücklagen für Abschreibungserlöse aus zuwendungsfinanziertem Vermögen)	0	0	0	0	0
	282	Zuführung vom Vermögenshaushalt (Sonderrücklagen für die Rekultivierung und Nachsorge von Abfallentsorgungsanlagen)	0	0	0	0	0
	283	Zuführung vom Vermögenshaushalt (Sonderrücklagen zum Ausgleich von Gebührenschwankungen)	0	0	0	0	0
	284	Zuführung vom Vermögenshaushalt (Sonderrücklagen für Abschreibungserlöse auf Wiederbeschaffungszeitwerte)	0	0	0	0	0
	285	Zuführung vom Vermögenshaushalt (sonstige Sonderrücklagen)	0	0	0	0	0
	286	Zuführung vom Vermögenshaushalt (sonstige Sonderrücklagen)	0	0	0	0	0
	287	Zuführung vom Vermögenshaushalt (sonstige Sonderrücklagen)	0	0	0	0	0
	288	Zuführung vom Vermögenshaushalt (sonstige Sonderrücklagen)	0	0	0	0	0
	289	Zuführung vom Vermögenshaushalt (sonstige Sonderrücklagen)	0	0	0	0	0
20	2	Sonstige Finanzeinnahmen zusammen (Hauptgruppe 2) -----	1.037	1.165	1.198	1.239	1.237
21	0-2	Einnahmen des Verwaltungshaushalts zusammen (Hauptgruppe 0-2) =====	15.875	16.512	17.658	17.907	18.185
		Einnahmen des Vermögenshaushalts =====					
22	30	Zuführung vom Verwaltungshaushalt					
	300	Zuführung vom Verwaltungshaushalt (ohne Sonderrücklagen)	1.049	530	1.953	2.246	2.319
	301	Zuführung vom Verwaltungshaushalt (Sonderrücklagen für Abschreibungserlöse aus zuwendungsfinanziertem Vermögen)	0	0	0	0	0
	302	Zuführung vom Verwaltungshaushalt (Sonderrücklagen für die Rekultivierung und Nachsorge von Abfallentsorgungsanlagen)	0	0	0	0	0
	303	Zuführung vom Verwaltungshaushalt (Sonderrücklagen zum Ausgleich von Gebührenschwankungen)	52	5	0	0	0

Einnahmen und Ausgaben nach Arten

lfd. Nr.	Gruppierungs-Nr.	Einnahme- bzw. Ausgabeart	lfd. Haushaltsjahr 2019	Planjahr 2020	1.	2.	3.
					Folgejahr		
					2021	2022	2023
1	2	3	4	5	6	7	8
- 1000 EUR -							
	304	Zuführung vom Verwaltungshaushalt (Sonderrücklagen für Abschreibungserlöse auf Wiederbeschaffungszeitwerte)	0	0	0	0	0
	305	Zuführung vom Verwaltungshaushalt (sonstige Sonderrücklagen)	0	0	0	0	0
	306	Zuführung vom Verwaltungshaushalt (sonstige Sonderrücklagen)	0	0	0	0	0
	307	Zuführung vom Verwaltungshaushalt (sonstige Sonderrücklagen)	0	0	0	0	0
	308	Zuführung vom Verwaltungshaushalt (sonstige Sonderrücklagen)	0	0	0	0	0
	309	Zuführung vom Verwaltungshaushalt (sonstige Sonderrücklagen)	1	1	1	1	1
23	31	Entnahmen aus Rücklagen					
	310	Entnahmen aus Rücklagen (ohne Sonderrücklagen)	450	3.500	0	0	0
	311	Entnahmen aus Sonderrücklagen für Abschreibungserlöse auf zuwendungsfinanziertes Vermögen	0	0	0	0	0
	312	Entnahmen aus Sonderrücklagen für die Rekultivierung und Nachsorge von Abfallentsorgungsanlagen	0	0	0	0	0
	313	Entnahmen aus Sonderrücklagen zum Ausgleich von Gebührenschwankungen	0	0	0	0	0
	314	Entnahmen aus Sonderrücklagen für Abschreibungserlöse auf Wiederbeschaffungszeitwerte	0	0	0	0	0
	315	Entnahmen aus Sonderrücklagen für im Haushaltsjahr nicht verausgabte wiederkehrende Beiträge	0	0	0	0	0
	316	Entnahmen aus sonstigen Sonderrücklagen	0	0	0	0	0
	317	Entnahmen aus sonstigen Sonderrücklagen	0	0	0	0	0
	318	Entnahmen aus sonstigen Sonderrücklagen	0	0	0	0	0
	319	Entnahmen aus sonstigen Sonderrücklagen	0	0	0	0	0
24	32,33,34	Rückflüsse von Darlehen und von Kapitaleinlagen, Einnahmen aus der Veräußerung von Beteiligungen und von Sachen des Anlagevermögens	2.286	421	1.505	2.005	505
25	35	Beiträge und ähnliche Entgelte	944	94	908	508	423
	36	Zuweisungen und Zuschüsse für Investitionen und Investitionsförderungsmaßnahmen					
26	360	vom Bund, ERP-Sondervermögen	0	0	0	0	0

Einnahmen und Ausgaben nach Arten

lfd. Nr.	Gruppierungs-Nr.	Einnahme- bzw. Ausgabeart	lfd. Haushaltsjahr 2019	Planjahr 2020	1.	2.	3.
					Folgejahr		
					2021	2022	2023
1	2	3	4	5	6	7	8
- 1000 EUR -							
27	361	vom Land	564	721	1.575	1.145	270
28	362,363	von Gemeinden/Gv und Zweckverbänden	0	0	0	0	0
29	364-368	von sonstigen Bereichen	0	0	0	0	0
37		Einnahmen aus Krediten und inneren Darlehen					
30	370	vom Bund, ERP-Sondervermögen	0	0	0	0	0
31	371	vom Land	0	0	0	0	0
32	372,373	von Gemeinden/Gv und Zweckverbänden	0	0	0	0	0
33	374,375,376, 377,378	von sonstigen öffentlichen Bereich und Kreditmarkt	635	2.332	723	14	0
34	379	Innere Darlehen	0	0	0	0	0
35	3	Einnahmen des Vermögenshaushalts zusammen (Hauptgruppe 3) =====	5.981	7.604	6.665	5.919	3.518
36	0-3	Summe der Einnahmen (Hauptgruppen 0-3) =====	21.856	24.116	24.323	23.826	21.703

Einnahmen und Ausgaben nach Arten

lfd. Nr.	Gruppierungs-Nr.	Einnahme- bzw. Ausgabeart	lfd. Haushaltsjahr 2019	Planjahr 2020	1.	2.	3.
					Folgejahr		
					2021	2022	2023
1	2	3	4	5	6	7	8
- 1000 EUR -							
Ausgaben des Verwaltungshaushalts							
=====							
37	40-47	Personalausgaben (Hauptgruppe 4)	4.005	4.430	4.610	4.711	4.896

Sächlicher Verwaltungs- und Betriebsaufwand							
38	50-66	Sächlicher Verwaltungs- und Betriebsaufwand (ohne Gruppen 67 und 68)	4.113	4.397	3.898	3.783	3.775
39	670-678	Erstattungen von Ausgaben des Verwaltungshaushalts	186	164	164	164	164
40	679	Innere Verrechnungen	937	938	934	934	934
41	68	Kalkulatorische Kosten	860	979	1.012	1.053	1.050
69	69	Aufgabenbezogene Leistungsbeteiligung	0	0	0	0	0
42	5/6	Sächlicher Verwaltungs- und Betriebsaufwand zusammen (Hauptgruppe 5/6)	6.096	6.478	6.008	5.934	5.923

Zuweisungen und Zuschüsse (nicht für Investitionen)							
43	70	Zuschüsse für laufende Zwecke an soziale oder ähnliche Einrichtungen	793	835	850	855	855
71,72		Zuweisungen und sonst. Zuschüsse für lfd. Zwecke, Schuldendiensthilfen					
44	710	an Bund, ERP-Sondervermögen	0	0	0	0	0
45	711	an Land	6	5	5	5	5
46	712,713,722,723	an Gemeinden/Gv, an Zweckverbände und dgl.	35	35	40	40	40
47	715,716,725,726	an kommunale und sonstige öffentliche Sonderrechnungen	0	0	0	0	0
48	714,717,718,724,727,728	an übrige Bereiche	94	207	205	205	205
49	73-78	Leistungen der Sozialhilfe u.ä.	10	9	9	9	9
79	79	Leistungen nach dem Asylbewerberleistungsgesetz	0	0	0	0	0
50	7	Zuweisungen und Zuschüsse zusammen (Hauptgruppe 7)	938	1.091	1.109	1.114	1.114

55		Zuführung zum Vermögenshaushalt					
51	80	Zinsausgaben	80	75	75	80	80
52	81	Gewerbesteuerumlage	530	400	400	420	450
53	82,83	Allgemeine Zuweisungen und Umlagen	3.122	3.500	3.500	3.400	3.400
54	84,85	Weitere Finanzausgaben, Deckungsreserve	2	2	2	2	2
55	860	Zuführung zum Vermögenshaushalt (ohne Sonderrücklagen)	1.050	531	1.954	2.247	2.320

Einnahmen und Ausgaben nach Arten

lfd. Nr.	Gruppierungs-Nr.	Einnahme- bzw. Ausgabeart	lfd. Haushaltsjahr 2019	Planjahr 2020	1.	2.	3.
					Folgejahr		
					2021	2022	2023
1	2	3	4	5	6	7	8
- 1000 EUR -							
	861	Zuführungen zum Vermögenshaushalt (Sonderrücklagen für Abschreibungserlöse aus zuwendungsfinanziertem Vermögen)	0	0	0	0	0
	862	Zuführungen zum Vermögenshaushalt (Sonderrücklagen für die Rekultivierung und Nachsorge von Abfallentsorgungsanlagen)	0	0	0	0	0
	863	Zuführungen zum Vermögenshaushalt (Sonderrücklagen zum Ausgleich von Gebührenschwankungen)	52	5	0	0	0
	864	Zuführung zum Vermögenshaushalt (Sonderrücklagen für Abschreibungserlöse auf Wiederbeschaffungszeitwerte)	0	0	0	0	0
	865	Zuführung zum Vermögenshaushalt (sonstige Sonderrücklagen)	0	0	0	0	0
	866	Zuführung zum Vermögenshaushalt (sonstige Sonderrücklagen)	0	0	0	0	0
	867	Zuführung zum Vermögenshaushalt (sonstige Sonderrücklagen)	0	0	0	0	0
	868	Zuführung zum Vermögenshaushalt (sonstige Sonderrücklagen)	0	0	0	0	0
	869	Zuführung zum Vermögenshaushalt (sonstige Sonderrücklagen)	0	0	0	0	0
56	8	Sonstige Finanzausgaben zusammen (Hauptgruppe 8) -----	4.836	4.513	5.931	6.149	6.252
57	4-8	Ausgaben des Verwaltungshaushalts zusammen (Hauptgruppen 4-8) =====	15.875	16.512	17.658	17.908	18.185
		Ausgaben des Vermögenshaushalts =====					
	92,98	Gewährung von Darlehen, Zuweisungen und Zuschüsse für Investitionen					
58	980	an Bund	0	0	0	0	0
59	981	an Land	0	0	0	0	0
60	922,982,923,983	an Gemeinden/Gv, an Zweckverbände und dgl.	25	0	125	0	0
61	924-928,984-988	an übrige Bereiche	621	541	734	317	42
62	930,931	Erwerb Anlagevermögen (ohne Baumaßnahmen), Kapitaleinlagen, Wertpapiere	0	0	0	0	0
63	932	Erwerb von Grundstücken, grundstücksgleichen Rechten,	1.587	694	431	71	71

Einnahmen und Ausgaben nach Arten

lfd. Nr.	Gruppierungs-Nr.	Einnahme- bzw. Ausgabeart	lfd. Haushaltsjahr 2019	Planjahr 2020	1.	2.	3.
					Folgejahr		
					2021	2022	2023
1	2	3	4	5	6	7	8
- 1000 EUR -							
		baulichen Anlagen					
64	935	Erwerb von beweglichen Sachen des Anlagevermögens	615	656	443	435	249
	936	Anteilsrechte	0	0	0	0	0
	937	Investmentzertifikate	0	0	0	0	0
	938	Kauf von Finanzderivaten	0	0	0	0	0
	939	sonstige Ausgaben	0	0	0	0	0
65	94,95,96	Baumaßnahmen	2.579	5.242	4.420	4.564	2.589
66	92-96,98	Investitionen und Investitionsförderungsmaßnahmen Gesamt	5.427	7.133	6.153	5.387	2.951
67	90	Zuführungen zum Verwaltungshaushalt	0	0	0	0	0
68	91	Zuführungen an Rücklagen					
	910	Zuführungen an Rücklagen (ohne Sonderrücklagen)	0	0	0	0	35
	911	Zuführungen an Sonderrücklagen für Abschreibungserlöse auf zuwendungsfinanziertes Vermögen	1	1	1	1	1
	912	Zuführungen an Sonderrücklagen für die Rekultivierung von Abfallentsorgungsanlagen	0	0	0	0	0
	913	Zuführungen an Sonderrücklagen zum Ausgleich von Gebührenschwankungen	52	5	0	0	0
	914	Zuführungen an Sonderrücklagen für Abschreibungserlöse auf Wiederbeschaffungszeitwerte	0	0	0	0	0
	915	Zuführungen an Sonderrücklagen für im Haushaltsjahr nicht verausgabte wiederkehrende Beiträge	0	0	0	0	0
	916	Zuführungen an sonstige Sonderrücklagen	0	0	0	0	0
	917	Zuführungen an sonstige Sonderrücklagen	0	0	0	0	0
	918	Zuführungen an sonstige Sonderrücklagen	0	0	0	0	0
	919	Zuführungen an sonstige Sonderrücklagen	0	0	0	0	0
69	970	Tilgung von Krediten, Rückzahlung von inneren Darlehen an Bund	0	0	0	0	0
70	971	an Land	0	0	0	0	0
71	972, 973	an Gemeinden/Gv, an Zweckverbände und dgl.	0	0	0	0	0
72	974-978	an übrige Bereiche	500	450	510	530	530
73	979	Innere Verrechnungen	0	0	0	0	0
74	992	Deckung von Fehlbeträgen (Soll-Fehlbeträgen)	0	0	0	0	0
75	990,991	Übrige Ausgaben des	0	0	0	0	0

Einnahmen und Ausgaben nach Arten

lfd. Nr.	Gruppierungs-Nr.	Einnahme- bzw. Ausgabeart	lfd. Haushaltsjahr 2019	Planjahr 2020	1.	2.	3.
					Folgejahr		
					2021	2022	2023
1	2	3	4	5	6	7	8
					- 1000 EUR -		
Vermögenshaushalts							
76	90,91,97,99	Sonstige Ausgaben des Vermögenshaushalts zusammen	553	456	511	531	566
77	9	Ausgaben des Vermögenshaushalts zusammen (Hauptgruppe 9)	5.980	7.589	6.664	5.918	3.517
78	4-9	Summe der Ausgaben (Hauptgruppen 4-9)	21.855	24.101	24.322	23.826	21.702

*** Ende der Liste "Einnahmen und Ausgaben nach Arten" ***

Kommunale Finanzplanung

2. Investitionen und Investitionsförderungsmaßnahmen nach Aufgabenbereichen

2019 — 2023

- 1000 EUR -

Investitionen und Investitionsförderungsmaßnahmen nach Aufgabenbereichen

Seite 218

Gemeinde

1 Stadt Laufen

Ifd. Nr.	Gliederungs-Nr.	Aufgabenbereiche - 1000 EUR -	2019	2020	2021	2022	2023
			1	2	3	4	5
01	00-08	Allgemeine Verwaltung	76	83	50	50	50
02	10-16	Öffentliche Sicherheit und Ordnung	222	251	1.807	1.570	525
		Schulen					
03	21	Grund- und Hauptschulen	205	832	1.272	792	302
04	22	Realschulen	0	0	0	0	0
05	23	Gymnasien, Kollegs (ohne berufliche Gymnasien)	0	0	0	0	0
06	24-26	Berufsbildende Schulen	0	0	0	0	0
07	27	Förderschulen	0	0	0	0	0
08	28	Gesamtschulen, Schulzentren	0	0	0	0	0
09	20,29	Übriges	0	0	0	0	0
10	2	Epl. 2 zusammen	205	832	1.272	792	302
		Wissenschaft, Forschung, Kulturpflege					
11	31	Wissenschaft, Forschung	0	0	0	0	0
12	35	Volksbildung	25	0	125	0	0
13	30,32-34,36,37	Übriges	86	338	152	10	10
14	3	Epl. 3 zusammen	111	338	277	10	10
		Soziale Sicherung					
15	43,46	Einrichtungen der Sozialhilfe, Kriegsopferfürsorge und Jugendhilfe	94	162	317	517	517
16	40,47	Übriges	0	0	0	0	0
17	4	Epl. 4 zusammen	94	162	317	517	517
		Gesundheit, Sport, Erholung					
18	51	Krankenhäuser	0	0	0	0	0
19	50,54	Sonstige Einrichtungen des Gesundheitswesens	0	0	0	0	0
20	55,56,57	Sport, Badeanstalten	24	19	18	18	18
21	58,59	Übriges	23	11	8	8	8
22	5	Epl. 5 zusammen	47	30	26	26	26

Investitionen und Investitionsförderungsmaßnahmen nach Aufgabenbereichen

Seite 219

Gemeinde 1 Stadt Laufen

Ifd. Nr.	Gliederungs-Nr.	Aufgabenbereiche - 1000 EUR -	2019	2020	2021	2022	2023
			1	2	3	4	5
		Bau- und Wohnungswesen, Verkehr					
23	63-66	Straßen	374	754	276	376	376
24	60,61,62,67-69	Übriges	1.743	1.035	1.080	525	65
25	6	Epl. 6 zusammen	2.117	1.789	1.356	901	441
		Öffentliche Einrichtungen, Wirtschaftsförderung					
26	70	Abwasserbeseitigung	1.128	1.985	304	809	564
27	72	Abfallbeseitigung	4	3	3	3	3
28	73-79	Übriges	804	381	241	99	99
29	7	Epl. 7 zusammen	1.936	2.369	548	911	666
		Wirtschaftliche Unternehmen, allg. Grund- und Sondervermögen					
30	80-87	Wirtschaftliche Unternehmen	601	1.184	486	596	400
31	88,89	Allgemeines Grund- und Sondervermögen	22	112	15	15	15
32	8	Epl. 8 zusammen	623	1.296	501	611	415
33	0-8	Investitionen und Investitionsförderungsmaßnahmen insgesamt	5.431	7.150	6.154	5.388	2.952

2. Investitionen und Investitionsförderungsmaßnahmen nach Aufgabenbereichen (Investitionsprogramm)

2019 - 2023

- in 1000 EUR -

Investitionsprogramm

Gliederung	Gruppierung	Maßnahme	lfd. Nr.	bisher Bereit-gest.	abgel. HHJ 2019	Plan-jahr 2020	Planungsperiode			Folge-Jahre	Gesamt Ausgabe-Bedarf	Kommentar
							2021	2022	2023			
00-08		Allgemeine Verwaltung	1	1.222	76	83	50	50	50	479	2.010	
10-16		Öffentliche Sicherheit und Ordnung	2	6.794	222	251	1.807	1.570	525	4.753	15.922	
		Schulen										

21		Grund- und Hauptschulen	3	523	205	832	1.272	792	302	6.240	10.166	
22		Realschulen	4	0	0	0	0	0	0	0	0	
23		Gymnasien, Kollegs (ohne berufliche Gymnasien)	5	0	0	0	0	0	0	0	0	
24-26		Berufsbildende Schulen	6	0	0	0	0	0	0	0	0	
27		Förderschulen	7	0	0	0	0	0	0	0	0	
28		Gesamtschulen, Schulzentren	8	0	0	0	0	0	0	0	0	
20,29		Übriges	9	0	0	0	0	0	0	0	0	
2		Epl. 2 zusammen	10	523	205	832	1.272	792	302	6.240	10.166	
		Wissenschaft, Forschung, Kulturpflege										

31		Wissenschaft, Forschung	11	0	0	0	0	0	0	0	0	
35		Volksbildung	12	4	25	0	125	0	0	0	154	
30,32-34,36,37		Übriges	13	725	86	338	152	10	10	287	1.608	
3		Epl. 3 zusammen	14	729	111	338	277	10	10	287	1.762	
		Soziale Sicherung										

43,46		Einrichtungen der Sozialhilfe, Kriegsgräberfürsorge und Jugendhilfe	15	5.678	94	162	317	517	517	4.165	11.450	
40,47		Übriges	16	0	0	0	0	0	0	0	0	
4		Epl. 4 zusammen	17	5.678	94	162	317	517	517	4.165	11.450	
		Gesundheit, Sport, Erholung										

Investitionsprogramm

Gliederung	Gruppierung	Maßnahme	lfd. Nr.	bisher Bereit- gest.	abgel. HHJ 2019	Plan- jahr 2020	Planungsperiode			Folge- Jahre	Gesamt Ausgabe- Bedarf	Kommentar
							2021	2022	2023			
51		Krankenhäuser	18	0	0	0	0	0	0	0	0	
50,54		Sonstige Einrichtungen des Gesundheitswesens	19	0	0	0	0	0	0	0	0	
55,56,57		Sport, Badeanstalten	20	2.804	24	19	18	18	18	137	3.038	
58,59		Übriges	21	946	23	11	8	8	8	635	1.639	
5		Epl. 5 zusammen	22	3.750	47	30	26	26	26	772	4.677	
		Bau- und Wohnungswesen, Verkehr										

63-66		Straßen	23	9.462	374	754	276	376	376	10.594	22.212	
60,61,62,67-69		Übriges	24	4.792	1.743	1.035	1.080	525	65	9.681	18.921	
6		Epl. 6 zusammen	25	14.254	2.117	1.789	1.356	901	441	20.275	41.133	
		Öffentliche Einrichtungen, Wirtschaftsförderung										

70		Abwasserbeseitigung	26	8.593	1.128	1.985	304	809	564	8.752	22.135	
72		Abfallbeseitigung	27	6	4	3	3	3	3	0	22	
73-79		Übriges	28	7.468	804	381	241	99	99	3.107	12.199	
7		Epl. 7 zusammen	29	16.067	1.936	2.369	548	911	666	11.859	34.356	
		Wirtschaftliche Unternehmen, allgemeines Grund- und Sondervermögen										

80-87		Wirtschaftliche Unternehmen	30	4.756	601	1.184	486	596	400	4.144	12.167	
88,89		Allgemeines Grund- und Sondervermögen	31	4.728	22	112	15	15	15	176	5.083	
8		Epl. 8 zusammen	32	9.484	623	1.296	501	611	415	4.320	17.250	
0-8		Investitionen, Investitionsförder- ungsmaßnahmen insgesamt (siehe lfd. Nr. 65 des Teils 1)	33	58.501	5.431	7.150	6.154	5.388	2.952	53.150	138.726	

00 Stadt Laufen
Investitionsprogramm

Gliederung	Gruppierung	Maßnahme	Ifd. Nr.	bisher Bereit- gest.	abgel. HHJ 2019	Plan- jahr 2020	Planungsperiode			Folge- Jahre	Gesamt Ausgabe- Bedarf	Kommentar
							2021	2022	2023			

*** Ende der Liste "Investitionsprogramm" ***

Gesamtplan für das Haushaltsjahr 2020

3. Gruppierungsübersicht mit Einzeldarstellung der Haushaltsstellen

- in EUR -

Gruppierungsübersicht

Grupp.-Nr.	Bezeichnung der Hauptgruppen, Gruppen und Untergruppen	Ansatz	je	Ansatz	Rechnungs.-Erg.
		2020	Einwohner in	2019	2018
		EUR	EUR	EUR	EUR
Einnahmen					
E I N N A H M E N DES VERWALTUNGSHAUSHALTES					

0	Steuern, Allgemeine Zuweisungen				
00	Realsteuern				
000	Grundsteuer A				
9000.0000	Grundsteuer A (land- und forstwirtschaftliche Betriebe)	43.000	5,93	43.000	43.279,42
		43.000	5,93	43.000	43.279,42
001	Grundsteuer B				
9000.0010	Grundsteuer B (sonstige Grundstücke)	575.000	79,26	570.000	630.411,33
		575.000	79,26	570.000	630.411,33
003	Gewerbsteuer (brutto)				
9000.0030	Gewerbsteuer nach Ertrag u. Kapital Vorauszahlung	2.200.000	303,24	1.800.000	2.308.052,00
		2.200.000	303,24	1.800.000	2.308.052,00
00	ZWISCHENSUMME	2.818.000	388,43	2.413.000	2.981.742,75
01	Gemeindeanteile an Gemeinschaftssteuern				
010	Einkommensteuer				
9000.0100	Gemeindeanteil an der Einkommensteuer	3.640.000	501,72	3.600.000	3.417.196,00
		3.640.000	501,72	3.600.000	3.417.196,00
012	Umsatzsteuer				
9000.0120	Gemeindeanteil an der Umsatzsteuer	215.000	29,63	211.000	216.463,00
		215.000	29,63	211.000	216.463,00
01	ZWISCHENSUMME	3.855.000	531,35	3.811.000	3.633.659,00
02	Andere Steuern				
022	Hundesteuer				
9000.0220	Hundesteuer	14.000	1,93	14.000	13.838,00
		14.000	1,93	14.000	13.838,00
02	ZWISCHENSUMME	14.000	1,93	14.000	13.838,00
04	Schlüsselzuweisungen				
041	vom Land				
9000.0410	Schlüsselzuweisungen - Land	2.434.000	335,49	2.550.000	2.292.480,00
		2.434.000	335,49	2.550.000	2.292.480,00
06	Sonstige allgemeine Zuweisungen				
061	vom Land				
9000.0610	Zuweisungen vom Land (Art. 7 FAG) Gründerwerbssteuer--> 9000.0616)	130.000	17,92	120.000	126.895,65
9000.0615	Einkommensteuer-Ersatzleistung	268.000	36,94	262.000	256.768,00
9000.0616	Gründerwerbssteuer-Anteil (Art. 8 FAG) (früher: 9000.0610)	70.000	9,65	70.000	88.891,91
		468.000	64,51	452.000	472.555,56
06	ZWISCHENSUMME	468.000	64,51	452.000	472.555,56
08	Allg.Zuweisungen aus bes. Abrechnungsverfahren				
081	Überlassung des Aufkommens an Verwarnungs- geldern und Geldbußen				
9000.0810	Überlassung des Aufkommens an Verwarnungsgeldern fließend	50.000	6,89	50.000	43.004,35
9000.0811	Überlassung des Aufkommens an Verwarnungsgeldern ruhend	20.000	2,76	20.000	17.955,00

Gruppierungsübersicht

Grupp.-Nr.	Bezeichnung der Hauptgruppen, Gruppen und Untergruppen	Ansatz	je	Ansatz	Rechnungs.-Erg.
		2020	Einwohner in	2019	2018
		EUR	EUR	EUR	EUR
Einnahmen					
		70.000	9,65	70.000	60.959,35
0	ZWISCHENSUMME	9.659.000	1.331,36	9.310.000	9.455.234,66
	STEUERN, ALLGEMEINE ZUWEISUNGEN				
1	Einnahmen aus Verwaltung und Betrieb				
10	Verwaltungsgebühren				
0200.1000	Verwaltungsgebühren (einschl. Ersatz von besonderen Auslagen etc.)	65.000	8,96	55.000	63.243,27
0300.1000	Mahngebühren	2.500	0,34	2.500	1.959,42
0500.1000	Standesamtsgebühren	14.000	1,93	12.000	15.462,95
1100.1000	Verwarnungs- und Bußgelder	300	0,04	300	327,00
		81.800	11,27	69.800	80.992,64
11	Benutzungsgebühren und ähnliche Entgelte				
0200.1100	Benutzungsgebühren und ähnliche Entgelte	100	0,01	100	6,74
1300.1100	Benutzungsgebühren (Gebühren der Feuerwehr) früher: 1300.1670	14.000	1,93	14.000	30.862,70
3330.1100	Benutzungsgebühren (voller Steuersatz)	0	0,00	0	484,35
3330.1110	Eintrittsgelder (ermäßigter Steuersatz)	80.000	11,03	80.000	85.391,48
3330.1111	Eintrittsgelder (steuerfrei)	10.000	1,38	10.000	5.837,38
3330.1120	USt - voller Steuersatz	5.000	0,69	5.000	5.529,62
3330.1130	USt - ermäßigter Steuersatz	5.000	0,69	5.000	5.977,38
3520.1100	Benutzungsgebühren u. ähnliche Entgelte (Leihgebühren durch Stadtbücherei)	1.500	0,21	1.500	1.722,00
4640.1100	Benutzungsgebühren	0	0,00	0	-2.331,00
4641.1100	Benutzungsgebühren	0	0,00	0	-599,55
4644.1100	Benutzungsgebühren	0	0,00	0	-6.862,11
4646.1100	Benutzungsgebühren	100.000	13,78	185.000	168.682,91
6300.1100	Benutzungsgebühren	3.000	0,41	5.000	3.983,36
6300.1120	USt - voller Steuersatz (Photovoltaikanlage)	2.000	0,28	2.300	2.015,79
6800.1100	Benutzungsgebühren	10.000	1,38	10.000	11.515,70
7000.1100	Kanalbenutzungsgebühren	1.000.000	137,84	940.000	955.622,63
7000.1120	Einnahmen Beseitigungsgebühr FES	2.500	0,34	2.500	2.866,50
7200.1100	Abfallbeseitigungsgebühren	0	0,00	110.000	439.487,00
7300.1100	Benutzungsgebühren	2.000	0,28	1.000	1.050,92
7400.1100	Benutzungsgeb. u. ähnl. Entgelte (Schlachthaus-Sanitätskühlraumgeb.)	65.000	8,96	70.000	58.920,61
7500.1100	Bestattungs- und Benutzungsgebühren	165.000	22,74	160.000	148.443,04
7640.1100	Benutzungsgebühren für Fremdveranst.	2.500	0,34	2.500	2.680,00
7640.1160	Eintrittsgelder für Eigenveranstaltungen	5.000	0,69	5.000	6.760,90
7641.1100	Benutzungsgeb. für Fremdveranstaltungen	14.000	1,93	14.000	7.294,49
7641.1110	Benutzungsgebühren Vereinsveranstaltung (interne Verrechnung)	50.000	6,89	45.000	59.524,54
7641.1120	Mwst. - voller Steuersatz	12.000	1,65	12.000	17.200,94
7641.1130	Mwst. - ermäßigter Steuersatz	3.000	0,41	3.000	3.586,31
7641.1151	Eintrittsgelder für Eigenveranstaltungen (sonst. Salzachhallenveranstaltungen)	50.000	6,89	50.000	49.408,11
7641.1161	Eintrittsgelder Kleinkunstabühne	15.000	2,07	15.000	14.716,69
7641.1171	Eintrittsgelder Abo-Theater	33.000	4,55	33.000	37.104,70

Gruppierungsübersicht

Grupp.-Nr.	Bezeichnung der Hauptgruppen, Gruppen und Untergruppen	Ansatz	je	Ansatz	Rechnungs.-Erg.
		2020	Einwohner in	2019	2018
		EUR	EUR	EUR	EUR
Einnahmen					
7900.1100	Benutzungsgebühren, Beiträge, Bettengeld	1.000	0,14	1.000	726,19
8150.1100	Entgelte für Wasserlieferung einschl. Grundgebühren u. Zählermiete	835.000	115,09	800.000	842.185,19
8150.1101	Entgelt für Bauwasser	500	0,07	500	710,70
8150.1110	Entgelte für die Unterhaltung der Anschlüsse	5.000	0,69	5.000	24.013,79
8150.1120	Umsatzsteuer (Mwst) aus steuerpfl. Entgelten	70.000	9,65	70.000	64.308,65
8161.1100	Benutzungsgebühren	26.000	3,58	26.000	19.008,05
8161.1120	USt. Blockheizkraftwerk	9.000	1,24	9.000	7.349,90
8200.1100	Benutzungsgebühren	3.000	0,41	3.000	3.290,35
8200.1120	Mehrwertsteuer (City-Bus)	600	0,08	600	684,07
		2.599.700	358,32	2.696.000	3.079.161,02
13	Einnahmen aus Verkauf				
0200.1300	Einnahmen aus Verkauf (Verk. von bewegl. Sachen z. B. Vordrucke etc.)	100	0,01	100	1.097,00
3400.1300	Einnahmen aus Verkauf	100	0,01	100	0,00
3400.1301	Einnahmen aus den Verkauf von Büchern "Erinnerungsjahr 2016"	100	0,01	100	759,90
6300.1300	Einnahmen aus Verkauf	1.000	0,14	1.000	3.416,40
7200.1300	Einnahmen aus Verkauf	100	0,01	500	2.286,00
7900.1300	Einnahmen aus Verkauf, Führungen usw.	10.000	1,38	10.000	9.879,98
		11.400	1,56	11.800	17.439,28
14	Mieten und Pachten				
0600.1400	Mieten und Pachten einschließlich Nebenkosten	9.000	1,24	9.000	8.854,16
2112.1400	Mieten und Pachten (Photovoltaikanlage)	4.500	0,62	4.000	5.436,11
2152.1400	Mieten und Pachten (Verrechnungsmiete)	5.000	0,69	5.000	5.500,00
5900.1400	Mieten und Pachten (Photovoltaikanlage)	500	0,07	0	0,00
6300.1400	Mieten und Pachten	10.500	1,45	10.000	10.412,43
7500.1400	Mieten und Pachten (Vermietung Grabstein-Druck-Meßgerät)	100	0,01	100	352,25
7620.1400	Mieten und Pachten	6.000	0,83	6.000	3.730,00
7640.1400	Mieten (Einnahmen aus der Vermietung von Räumen im Bürgerhaus)	28.000	3,86	28.000	33.123,47
7641.1410	Werbeeinnahmen	3.000	0,41	3.000	0,00
7641.1450	Pacht Tanzlokal	23.400	3,23	23.400	23.400,00
7641.1451	Pacht Kleinkunstabühne, Foyer	4.200	0,58	0	0,00
8800.1400	Mieten und Pachten	85.000	11,72	100.000	103.529,65
		179.200	24,71	188.500	194.338,07
15	sonstige Verwaltungs- und Betriebseinnahmen				
0300.1500	Sonst. Verwaltungs- u. Betriebseinn., z. B. nicht aufgeklärte Kassenüberschüsse	100	0,01	100	10,00
0600.1500	Sonstige Verwaltungs- und Betriebseinnahmen	0	0,00	0	138,06
1100.1500	Sonstige Verwaltungs- und Betriebseinnahmen	200	0,03	300	1.069,57
1100.1501	Sonstige Verwaltungs- und Betriebseinnahmen (Feldgeschworene)	4.500	0,62	3.000	2.873,55
2152.1500	Sonstige Verwaltungs- und Betriebseinnahmen (Mittagessen)	0	0,00	0	-114,70
3210.1500	Sonstige Verwaltungs- und Betriebseinnahmen (vermischte Einnahmen)	200	0,03	200	201,00

Gruppierungsübersicht

Grupp.-Nr.	Bezeichnung der Hauptgruppen, Gruppen und Untergruppen	Ansatz	je	Ansatz	Rechnungs.-Erg.
		2020	Einwohner in	2019	2018
		EUR	EUR	EUR	EUR
Einnahmen					
3330.1520	sonstige Verwaltungs- und Betriebseinn.	500	0,07	500	0,00
3330.1560	USt - Rückvergütung	15.000	2,07	15.000	12.531,24
3400.1500	Sonstige Verwaltungs- und Betriebseinnahmen (vermischte Einnahmen)	7.000	0,96	7.000	7.836,75
4600.1500	Sonstige Verwaltungs- und Betriebseinn. (Ferienprogramm)	500	0,07	500	327,00
4640.1500	Sonstige Verwaltungs- u. Betriebseinnahmen (Mittagessen KiGa)	0	0,00	0	-3.313,30
4641.1500	Sonstige Verwaltungs- und Betriebseinnahmen (Mittagessen)	0	0,00	0	-405,95
4644.1500	Sonstige Verwaltungs- und Betriebseinnahmen (Mittagessen)	0	0,00	0	-4.279,60
4646.1500	Sonstige Verwaltungs- und Betriebseinnahmen (Mittagessen)	85.000	11,72	80.000	83.484,55
6100.1500	Verwaltungs- und Betriebseinnahmen (Zahlungen für Ausgleichsflächen)	1.000	0,14	500	5,00
6300.1500	Sonstige Verwaltungs- und Betriebseinnahmen	100	0,01	100	0,00
6300.1510	Einnahmen Photovoltaikanlage Bauhof	10.000	1,38	11.000	10.609,38
6750.1500	Sonstige Verw.- und Betriebseinnahmen (Erst. Winterdienst Straßenbauamt usw.)	6.000	0,83	5.000	6.275,92
6800.1500	Sonstige Verwaltungs- und Betriebseinnahmen (Ersatztickets)	0	0,00	50	0,00
7000.1500	Sonstige Verwaltungs- und Betriebseinnahmen	1.000	0,14	800	1.009,71
7200.1500	Sonstige Verwaltungs- und Betriebseinnahmen	0	0,00	100	320,00
7300.1500	Sonst. Verwaltungs- und Betriebseinnahmen (Christkindlmarkt)	3.300	0,45	3.300	3.464,69
7400.1500	Sonstige Verwaltungs- u. Betriebseinnahmen	500	0,07	500	459,90
7500.1500	Sonstige Verwaltungs- und Betriebseinnahmen	100	0,01	100	137,50
7640.1520	sonst. Verwaltungs- und Betriebseinn.	1.000	0,14	1.000	746,00
7641.1520	Sonst. Verwaltungs- und Betriebseinnahme - voller Steuersatz -	100	0,01	100	0,00
7641.1530	Sonst. Verwaltungs- und Betriebseinnahme - steuerfrei	100	0,01	100	341,89
7641.1560	Umsatzsteuer - Rückvergütung	5.000	0,69	5.000	4.870,26
8150.1500	Sonst. Verw.- u. Betriebseinn., z. B. Umsatzsteuerrückvergütung - verm. Einnah	40.000	5,51	40.000	77.853,40
8161.1500	Sonstige Verwaltungs- und Betriebseinnahmen (Stromeinspeisung)	20.000	2,76	20.000	19.853,09
8200.1500	Vermischte Einnahmen (Stadtbus)	3.000	0,41	3.000	3.622,06
8200.1520	USt. Rückerstattung	2.000	0,28	2.000	1.936,77
8800.1500	Sonst. Verwaltungs- und Betriebseinnahmen	0	0,00	0	1.256,00
		206.200	28,42	199.250	233.119,74
10-15	ZWISCHENSUMME	3.078.300	424,28	3.165.350	3.605.050,75
16	Erstattungen von Ausgaben des Verwaltungs- haushaltes				
160	vom Bund, ERP-Sondervermögen				
0520.1600	Erstattung vom Bund	0	0,00	0	1.466,50
		0	0,00	0	1.466,50
161	vom Land				
0520.1610	Erstattung vom Land	0	0,00	5.000	3.334,32

Gruppierungsübersicht

Grupp.-Nr.	Bezeichnung der Hauptgruppen, Gruppen und Untergruppen	Ansatz	je	Ansatz	Rechnungs.-Erg.
		2020	Einwohner in	2019	2018
		EUR	EUR	EUR	EUR
Einnahmen					
2110.1610	Erstattung vom Land (Gastschulbeitrag Asylkinder)	1.500	0,21	3.000	4.500,00
2112.1610	Erstattung vom Land (Gastschulbeiträge Asylkinder)	3.000	0,41	3.000	4.500,00
2152.1610	Erstattung vom Land (Gastschulbeiträge Asylkinder)	3.000	0,41	3.000	3.000,00
3400.1610	Erstattung vom Land: Pflege Ukrainer- Friedhof	1.200	0,17	1.200	1.196,25
		8.700	1,20	15.200	16.530,57
162	von Gemeinden/Gv				
0520.1620	Erstattungen Landkreis	5.000	0,69	0	0,00
2152.1620	Schulverbund Saaldorf-Surheim (Schulumlage und Schülerbeförderung)	100.000	13,78	100.000	93.676,49
4360.1620	Erstattungen vom Landkreis (Asylbewerberunterkunft)	6.000	0,83	4.000	8.400,00
7000.1620	Erstattungen v. Ausgaben des Verw. -Hh. (Gde. Saaldorf)	17.000	2,34	17.000	15.000,00
7200.1620	Erstattungen des Landkreises (z. B. DSD, Grünguthof)	25.000	3,45	25.000	25.437,95
7900.1620	Erstattung durch Gemeinden (Stadtmarketing)	5.000	0,69	0	2.882,04
		158.000	21,78	146.000	145.396,48
166	von sonstigen öffentlichen Sonderrechnungen				
0000.1660	Erstattung von Ausgaben des Verw.-HH (z. B. Sparkasse)	5.500	0,76	5.000	5.677,30
		5.500	0,76	5.000	5.677,30
167	von privaten Unternehmen				
0000.1670	Erstattungen von Ausgaben des VerwHH - private Unternehmen -	100	0,01	150	150,00
7200.1670	Erstattung von privaten Unternehmen	1.000	0,14	2.000	1.786,51
7900.1670	Erstattung Euregio (Stadtmarketing)	5.000	0,69	0	17.292,18
		6.100	0,84	2.150	19.228,69
169	Innere Verrechnungen				
0200.1690	Innere Verrechnungen	251.500	34,67	249.000	249.964,00
0200.1693	Innere Verrechnung (Vergütung Bauhof, Wasserwerk, Kanal, Anlagen usw.)	1.000	0,14	1.000	0,00
0600.1692	Innere Verrechnungen (Miete)	3.500	0,48	3.500	3.151,00
1300.1693	Innere Verrechnung (Vergütung Bauhof, Wasserwerk, Kanal, Anlagen usw.)	4.000	0,55	3.000	4.923,34
5800.1693	Innere Verrechnung (Vergütung Bauhof, Wasserwerk, Kanal, Anlagen usw.)	88.000	12,13	85.000	80.809,22
6300.1692	Innere Verrechnungen (Miete)	32.000	4,41	32.000	32.079,00
6300.1693	Innere Verrechnung (Vergütung Bauhof, Wasserwerk, Kanal, Anlagen usw.)	294.000	40,52	282.000	306.425,92
7000.1690	Innere Verrechnungen	156.500	21,57	170.000	167.950,00
7000.1693	Innere Verrechnung (Vergütung Bauhof, Wasserwerk, Kanal, Anlagen usw.)	20.000	2,76	20.000	24.545,19
7641.1691	innere Verrechnungen (Salzachhalle)	48.500	6,69	63.500	87.056,00
8150.1693	Innere Verrechnung (Vergütung Bauhof, Wasserwerk, Kanal, Anlagen usw.)	39.000	5,38	28.000	35.101,35
8800.1692	Innere Verrechnungen (Miete)	250	0,03	250	245,00
		938.250	129,33	937.250	992.250,02
16	ZWISCHENSUMME	1.116.550	153,91	1.105.600	1.180.549,56
17	Zuweisungen und Zuschüsse für laufende Zwecke				
171	vom Land				

Gruppierungsübersicht

Grupp.-Nr.	Bezeichnung der Hauptgruppen, Gruppen und Untergruppen	Ansatz	je	Ansatz	Rechnungs.-Erg.
		2020	Einwohner in	2019	2018
		EUR	EUR	EUR	EUR
Einnahmen					
1100.1710	Zuweisungen und Zuschüsse für laufende Zwecke vom Land	52.000	7,17	0	0,00
2110.1710	Zuweisungen und Zuschüsse für laufende Zwecke vom Land	1.000	0,14	1.000	1.160,00
2112.1710	Zuweisungen und Zuschüsse für laufende Zwecke vom Land	1.500	0,21	1.500	1.424,00
2152.1710	Zuweisungen und Zuschüsse für laufende Zwecke vom Land	3.000	0,41	3.100	2.881,00
2900.1710	Zuweisungen und Zuschüsse für laufende Zwecke vom Land	95.000	13,09	95.000	109.459,00
3210.1710	Zuweisungen und Zuschüsse für laufende Zwecke vom Land	7.500	1,03	130.000	0,00
4642.1710	Zuweisungen und Zuschüsse für laufende Zwecke vom Land	67.000	9,24	92.000	86.736,00
4642.1711	Zuweisungen und Zuschüsse vom Freistaat Bayern (KiGa-Kinder)	60.000	8,27	19.200	22.800,00
4643.1710	Zuweisungen und Zuschüsse für laufende Zwecke vom Land	300.000	41,35	262.000	230.181,77
4643.1711	Zuweisungen und Zuschüsse vom Freistaat Bayern (KiGa-Kinder)	82.000	11,30	27.600	30.000,00
4645.1710	Zuweisungen und Zuschüsse für laufende Zwecke vom Land (Personalkostenzusch.)	20.000	2,76	18.000	30.582,10
4645.1711	Zuschuß Freistaat Bayern für Kindergartenkinder (100 €)	13.000	1,79	3.600	5.200,00
4646.1710	Zuweisungen und Zuschüsse für laufende Zwecke vom Land (Personalkostenzusch.)	480.000	66,16	383.000	270.245,64
4646.1711	Zuschuß vom Land für KiGa-Kinder (100 €/Kind)	85.000	11,72	16.800	12.400,00
4647.1710	Zuweisungen und Zuschüsse für laufende Zwecke vom Land	15.000	2,07	12.000	19.870,85
4647.1711	Zuweisungen und Zuschüsse vom Land (KiGa-Kinder)	1.200	0,17	1.200	900,00
6100.1710	Zusch. v. Land für Feinuntersuchungen, städtebaul. Beratung	18.000	2,48	4.000	1.600,00
6300.1710	Zuweisungen und Zuschüsse vom Land (KFZ-Steuerersatzverbund)	121.000	16,68	120.000	121.500,00
8200.1710	Zuweisungen und Zuschüsse für laufende Zwecke (ÖPNV)	10.000	1,38	10.000	30.804,00
		1.432.200	197,42	1.200.000	977.744,36
172	von Gemeinden/Gv				
4646.1720	Zuweisungen und Zuschüsse vom Bezirk	12.000	1,65	10.000	10.016,59
		12.000	1,65	10.000	10.016,59
173	von Zweckverbänden und dgl.				
6900.1730	Zuweisungen und Zuschüsse vom Zweckverb. zum Unterh. von Gewässern III Ordnung	4.000	0,55	4.000	4.856,79
		4.000	0,55	4.000	4.856,79
176	von sonstigen öffentlichen Sonderrechnungen				
2112.1760	Spenden (Sparkasse, Landesbank)	1.000	0,14	200	287,50
2152.1760	Spenden (Sparkasse)	200	0,03	200	425,00
3400.1760	Spenden (Sparkasse, Landesbank)	0	0,00	0	200,00
4646.1760	Spenden (Sparkasse, Landesbank)	100	0,01	100	0,00
5500.1760	Spenden (Sparkasse, Landesbank)	400	0,06	400	400,00

Gruppierungsübersicht

Grupp.-Nr.	Bezeichnung der Hauptgruppen, Gruppen und Untergruppen	Ansatz	je	Ansatz	Rechnungs.-Erg.
		2020	Einwohner in	2019	2018
		EUR	EUR	EUR	EUR
Einnahmen					
		1.700	0,24	900	1.312,50
177	von privaten Unternehmen				
1300.1770	Spenden private Unternehmen	100	0,01	100	0,00
2110.1770	Spenden private Unternehmen (Raiba)	0	0,00	0	437,50
2112.1770	Spenden private Unternehmen (Raiba)	100	0,01	100	0,00
2152.1770	Spenden private Unternehmen (Raiba)	500	0,07	500	0,00
3330.1770	Spenden private Unternehmen (Raiba)	0	0,00	0	1.300,00
3330.1771	Sponsoring (z. B. Hacker Pschorr)	25.000	3,45	25.000	28.618,83
3400.1770	Spenden private Unternehmen (Raiba)	500	0,07	500	0,00
4646.1770	Spenden private Unternehmen (Raiba)	200	0,03	100	645,00
4901.1770	Spenden private Unternehmen (Raiba)	3.000	0,41	3.000	2.500,00
		29.400	4,05	29.300	33.501,33
178	von übrigen Bereichen				
1300.1780	Spenden (z. B. Privatpersonen, Vereine)	100	0,01	100	0,00
2112.1780	Spenden (z. B. Privatpersonen, Vereine)	200	0,03	0	0,00
2152.1780	Spenden (z. B. Privatpersonen, Vereine)	200	0,03	200	0,00
3330.1780	Spenden (z. B. Privatpersonen, Vereine)	10.000	1,38	10.000	15.000,00
4646.1780	Spenden (z. B. Privatpersonen, Vereine)	0	0,00	0	775,00
4901.1780	Spenden (z. B. Privatpersonen, Vereine)	2.000	0,28	2.000	4.270,00
		12.500	1,73	12.300	20.045,00
17	ZWISCHENSUMME	1.491.800	205,64	1.256.500	1.047.476,57
1	Z W I S C H E N S U M M E	5.686.650	783,83	5.527.450	5.833.076,88
	EINNAHMEN AUS VERWALTUNG UND BETRIEB				
	ERSTATTUNGEN UND ZUWEISUNGEN				
2	Sonstige Finanzeinnahmen				
20	Zinseinnahmen				
206	von sonstigen öffentlichen Sonderrechnungen				
6200.2060	Zinseinnahmen Darlehen von öffentlichen Sonderrechnungen (Obb. Heimstätte)	1.000	0,14	1.000	997,02
		1.000	0,14	1.000	997,02
207	von privaten Unternehmen sowie von Kreditinstituten (einschl. Sparkassen)				
6200.2070	Zinseinn. aus Darlehen von übrigen Bereichen (Selbsth. Salzachkr.)	400	0,06	650	841,20
9100.2070	Zinseinnahmen von priv. Unternehmen (Raiffeisen, Voba, Sparkasse)	0	0,00	0	7,58
		400	0,06	650	848,78
208	von übrigen Bereichen				
9100.2080	Zinsen sonstige (Private)	0	0,00	0	3.500,60
		0	0,00	0	3.500,60
20	ZWISCHENSUMME	1.400	0,20	1.650	5.346,40
22	Konzessionsabgaben				
8100.2200	Konzessionsabgaben Bayernwerke	160.000	22,05	160.000	165.265,57
		160.000	22,05	160.000	165.265,57
26	Weitere Finanzeinnahmen				
0300.2610	Säumniszuschläge, Stundungs-, Verzugs- und Prozeßzinsen, Beitreibungsgebühren	25.000	3,45	15.000	30.887,11

Gruppierungsübersicht

Grupp.-Nr.	Bezeichnung der Hauptgruppen, Gruppen und Untergruppen	Ansatz	je	Ansatz	Rechnungs.-Erg.
		2020	Einwohner in	2019	2018
		EUR	EUR	EUR	EUR
Einnahmen					
3520.2610	Säumniszuschläge	150	0,02	200	184,60
		25.150	3,47	15.200	31.071,71
27	Kalkulatorische Einnahmen				
270	Abschreibungen auf Anschaffungs- und Herstellungskosten				
9100.2700	Abschreibungen	563.500	77,67	459.000	439.576,00
		563.500	77,67	459.000	439.576,00
275	Verzinsung des Anlagekapitals				
9100.2750	Verzinsung des Anlagekapitals	415.300	57,24	400.700	394.643,96
		415.300	57,24	400.700	394.643,96
27	ZWISCHENSUMME	978.800	134,91	859.700	834.219,96
2	ZWISCHENSUMME SONSTIGE FINANZEINNAHMEN	1.165.350	160,63	1.036.550	1.035.903,64
0-2999	GESAMTEINNAHMEN DES VERWALTUNGSHAUSHALTES	16.511.000	2.275,82	15.874.000	16.324.215,18
3	EINNAHMEN DES VERMÖGENSHAUSHALTES				
30	Zuführung vom Verwaltungshaushalt				
300	Zuführung vom Verwaltungshaushalt (ohne Sonderrücklagen)				
9100.3000	Zuführung vom Verwaltungshaushalt	530.000	73,05	1.048.500	2.532.381,79
		530.000	73,05	1.048.500	2.532.381,79
301-309	Zuführung vom Verwaltungshaushalt (für Sonderrücklagen zum Ausgleich von Gebühren- schwankungen, für Abschreibungen auf zuwendungs- finanziertes Vermögen, für die Rekultivierung und Nachsorge von Abfallentsorgungsanlagen oder für Versorgungsrücklagen, für Abschreibungen auf Wiederbeschaffungszeitwerte)				
7000.3030	Zuführung vom Verwaltungshaushalt	5.000	0,69	50.000	0,00
8150.3030	Zuführung vom Verwaltungshaushalt	0	0,00	2.000	0,00
9100.3090	Zuführung vom Verwaltungshaushalt (Sonderrücklage "Sozialfond")	1.000	0,14	1.000	2.062,58
		6.000	0,83	53.000	2.062,58
30	ZWISCHENSUMME	536.000	73,88	1.101.500	2.534.444,37
31	Entnahmen aus Rücklagen				
310	Entnahmen aus Rücklagen (ohne Sonderrücklagen)				
9100.3100	Entnahme aus d. allg. Rücklage	3.500.000	482,43	450.000	0,00
		3.500.000	482,43	450.000	0,00
31	ZWISCHENSUMME	3.500.000	482,43	450.000	0,00
32	Rückflüsse von Darlehen				
326	von sonstigen öffentlichen Sonderrechnungen				
6200.3260	Darlehensrückflüsse v. öffentl. Sonderrechnungen (Obb. Heimstätte)	2.000	0,28	2.000	1.994,04
		2.000	0,28	2.000	1.994,04
327	von privaten Unternehmen				

Gruppierungsübersicht

Grupp.-Nr.	Bezeichnung der Hauptgruppen, Gruppen und Untergruppen	Ansatz	je	Ansatz	Rechnungs.-Erg.
		2020	Einwohner in	2019	2018
		EUR	EUR	EUR	EUR
Einnahmen					
6200.3270	Darlehensrückflüsse v. Übr. Bereich (Selbsthilfe)	10.000	1,38	14.500	14.521,38
		10.000	1,38	14.500	14.521,38
32	ZWISCHENSUMME	12.000	1,66	16.500	16.515,42
34	Einnahmen aus der Veräußerung von Sachen des Anlagevermögens				
340	Grundstücke, bauliche Anlagen, grundstücksgleiche Rechte				
1301.3400	Einnahmen aus der Veräußerung von Grundstücken und baulichen Anlagen	0	0,00	1.400.000	4.300,00
6200.3400	Einnahmen aus der dem Verkauf von Wohnungsbaugrundstücken	0	0,00	165.000	0,00
6300.3402	Einnahmen aus der Veräußerung von Grundstücken	0	0,00	0	200,00
6310.3400	Einnahmen aus der Veräußerung von Grundstücken	1.000	0,14	3.000	1.742,30
7911.3400	Verkauf von Gewerbegrundstücken	400.000	55,13	700.000	250.000,00
8800.3400	Veräußerung von Grundvermögen	0	0,00	0	411.870,26
		401.000	55,27	2.268.000	668.112,56
345	Bewegliche Sachen				
1300.3450	Verkauf von bewegl. Anlagevermögen	0	0,00	0	2.375,00
7500.3450	Verkauf von bewegl. Anlagevermögen	0	0,00	1.500	0,00
8200.3450	Einnahmen aus der Veräußerung von be- wegl. Sachen (Stadtbus)	8.000	1,10	0	0,00
		8.000	1,10	1.500	2.375,00
34	ZWISCHENSUMME	409.000	56,37	2.269.500	670.487,56
35	Beiträge und ähnlichen Entgelte				
6300.3500	Stellplatzabläse	7.500	1,03	7.500	0,00
6300.3501	Ausbaubeiträge "Bahnhofstr."	0	0,00	295.000	0,00
6300.3502	Erschließungsbeiträge "Emil-Paur-Str./Gentnerstr./Seethalerstr."	0	0,00	366.000	0,00
7000.3500	Kanalherstellungsbeiträge	25.000	3,45	50.000	4.466,99
7000.3507	Kanalherstellungsbeiträge "Dammhausacker III"	7.000	0,96	0	0,00
7000.3510	Ersatz Hausanschl.	10.000	1,38	15.000	0,00
7000.3514	Ersatz Kanalhausanschlüsse Bahnhofstraße	0	0,00	22.000	0,00
7000.3517	Ersatz Kanalhausanschlüsse "Dammhausacker III"	2.000	0,28	0	0,00
7000.3519	Ersatz Kanalhausanschlüsse Gentnerstr., Emil-Paur-Str, Seethalerstr.	0	0,00	90.000	0,00
7016.3500	Kanalherstellungsbeiträge	0	0,00	500	0,00
7019.3500	Kanalherstellungsbeiträge	0	0,00	2.000	0,00
7019.3510	Ersatz Hausanschl.	0	0,00	500	0,00
8150.3500	Herstellungsbeitrag Wasserversorgung	25.000	3,45	80.000	3.109,95
8150.3505	Herstellungsbeiträge Wasserversorgung "Dammhausacker III"	8.500	1,17	0	0,00
8150.3510	Ersatz Hausanschlüsse (Ausserhalb von Baugebieten)	5.000	0,69	15.000	48.767,52
8151.3510	Ersatz Hausanschl. Moosham	4.000	0,55	0	0,00
		94.000	12,96	943.500	56.344,46
36	Zuweisungen und Zuschüsse für Investitionen und Investitionsförderungsmaßnahmen				
361	vom Land				
1300.3610	Zuweisungen f. Investitionen vom Land	14.000	1,93	24.000	54.085,00
1301.3610	Zuschuß des Landes	0	0,00	0	149.990,00
1400.3610	Zuschuß des Landes: Hochwasser	0	0,00	0	347.200,00

Gruppierungsübersicht

Grupp.-Nr.	Bezeichnung der Hauptgruppen, Gruppen und Untergruppen	Ansatz	je	Ansatz	Rechnungs.-Erg.
		2020	Einwohner in	2019	2018
		EUR	EUR	EUR	EUR
Einnahmen					
2112.3610	Zuschuß des Landes	15.000	2,07	0	0,00
2152.3610	Zuschuß des Landes	15.000	2,07	0	0,00
3650.3610	Zuschuß des Landes	0	0,00	0	22.000,00
6101.3610	Zuschüsse vom Land	200.000	27,57	3.000	-25.100,96
6300.3610	Zuschuß des Landes (z. B. Straßenausbaupauschale)	25.000	3,45	0	0,00
6310.3610	Zuschuß des Landes (Forstamt f. Hangrutsch Schrankbaum)	0	0,00	0	12.045,26
7600.3610	Zuschuß des Landes	10.000	1,38	10.000	0,00
7900.3610	Zuschuß des Landes (RÖFE-Förderung)	40.000	5,51	0	0,00
7910.3610	Zuschuß des Landes (neue Hh.-St. 8180.3610)	0	0,00	400.000	0,00
8180.3610	Zuschuß des Landes (alte HH.-St. 7910.3610)	250.000	34,46	0	0,00
8200.3610	Zuschuß des Landes	25.000	3,45	0	0,00
8802.3610	Zuschuß des Landes	0	0,00	0	6.000,00
9000.3610	Investitionspausch. vom Land	126.500	17,44	126.500	126.500,00
		720.500	99,33	563.500	692.719,30
368	von übrigen Bereichen				
1300.3680	Zuweisungen von Privatpersonen, Vereine	0	0,00	0	15.000,00
7400.3680	Investitionskostenzuschuß Zertifizierung Schlachthof	0	0,00	0	4.693,87
8802.3680	Zuweisungen von Privatpersonen, Stiftungen	0	0,00	0	2.000,00
		0	0,00	0	21.693,87
36	ZWISCHENSUMME	720.500	99,33	563.500	714.413,17
37	Einnahmen aus Krediten und inneren Darlehen				
377	von Kreditinstituten (einschl. Sparkassen)				
9100.3770	Einnahmen aus Krediten von priv. Untern. (Raiba, Voba, Sparkasse, Förderbanken)	2.231.500	307,58	101.000	0,00
9100.3771	Einnahmen aus Krediten Kreditermächtigung aus HH-Jahr 2019	100.000	13,78	534.000	200.000,00
		2.331.500	321,36	635.000	200.000,00
37	ZWISCHENSUMME	2.331.500	321,36	635.000	200.000,00
3	GESAMTEINNAHMEN DES VERMÖGENSHAUSHALTES	7.603.000	1.047,99	5.979.500	4.192.204,98
	GESAMTEINNAHMEN DES VWHH UND VMHH	24.114.000	3.323,81	21.853.500	20.516.420,16

Gruppierungsübersicht

Grupp.-Nr.	Bezeichnung der Hauptgruppen, Gruppen und Untergruppen	Ansatz	je	Ansatz	Rechnungs.-Erg.
		2020	Einwohner in	2019	2018
		EUR	EUR	EUR	EUR
Ausgaben					
A U S G A B E N DES VERWALTUNGSHAUSHALTES					

4	Personalausgaben				
40	Aufwendungen für ehrenamtliche Tätigkeit				
0000.4000	Aufwendungen für ehrenamtliche Tätigkeit	8.400	1,16	8.400	8.255,00
0000.4010	Entschädigung für sonstige ehrenamtliche Tätigkeit (Sitzungsgeld)	22.000	3,03	18.000	15.687,00
0000.4030	Reisekosten, Ersatz von Auslagen f. Bürgermeister und ehrenamtl. Tätigkeit	3.000	0,41	3.000	2.435,37
0520.4000	Aufwendungen für ehrenamtliche Tätigkeit	4.000	0,55	2.200	2.120,00
1100.4000	Aufwendungen für ehrenamtliche Tätigkeit (Feldgeschworene) (früher: 6300.6620)	4.500	0,62	3.000	2.735,03
1300.4000	Aufwendungen für ehrenamtliche Tätigkeit	15.500	2,14	18.000	15.524,26
		57.400	7,91	52.600	46.756,66
41	Dienstbezüge und dgl.				
410	Beamte				
0000.4100	Dienstbezüge des berufsmäßigen 1. Bürgermeisters	106.000	14,61	103.000	99.306,26
0200.4100	Beamtenbezüge	106.000	14,61	103.000	94.219,16
0500.4100	Beamtenbezüge	65.700	9,06	64.000	61.958,87
		277.700	38,28	270.000	255.484,29
414	Tariflich Beschäftigte				
0200.4140	Tarifbeschäftigte	609.000	83,94	545.000	516.680,22
0300.4140	Tarifbeschäftigte	95.000	13,09	109.000	104.684,38
0600.4140	Tarifbeschäftigte	0	0,00	42.500	35.200,53
1100.4140	Angestelltenvergütungen	12.000	1,65	11.500	11.049,28
1300.4140	Angestelltenvergütungen	7.600	1,05	6.500	6.273,46
2110.4140	Tariflich Beschäftigte	13.000	1,79	26.500	25.203,67
2112.4140	Angestelltenvergütungen	30.000	4,14	17.000	15.975,42
2152.4140	Angestelltenvergütungen	39.000	5,38	37.500	36.051,71
3210.4140	Angestelltenvergütungen	22.000	3,03	0	0,00
3500.4140	Angestelltenvergütungen	0	0,00	28.000	391,04
4600.4140	Angestelltenvergütungen	33.000	4,55	0	0,00
4646.4140	Angestelltenvergütungen	920.000	126,81	690.000	613.212,63
5800.4140	Vergütung für Beschäftigte	97.000	13,37	92.000	87.639,12
6000.4140	Beschäftigte	168.000	23,16	155.000	147.722,46
6300.4140	Vergütung für Beschäftigte	352.000	48,52	367.000	304.784,68
7000.4140	Vergütung für Beschäftigte	50.000	6,89	43.000	41.051,06
7400.4140	Vergütung für Beschäftigte incl. Tierarzt	35.000	4,82	29.500	25.031,48
7500.4140	Vergütung für Beschäftigte	43.500	6,00	42.000	40.379,58
7640.4140	Tariflich Beschäftigte	12.000	1,65	16.000	15.513,51
7641.4140	Vergütung für Beschäftigte	215.000	29,63	225.000	214.158,37
7900.4140	Tariflich Beschäftigte	26.000	3,58	26.000	24.949,26
8150.4140	Vergütung für Beschäftigte	81.500	11,23	78.000	72.829,18
8200.4140	Angestelltenvergütungen	35.000	4,82	20.000	19.242,51
		2.895.600	399,10	2.607.000	2.358.023,55
416	Beschäftigungsentgelte und dgl.				
0200.4160	Beschäftigungsentgelte und dergl.	3.500	0,48	2.800	2.853,05

Gruppierungsübersicht

Grupp.-Nr.	Bezeichnung der Hauptgruppen, Gruppen und Untergruppen	Ansatz	je	Ansatz	Rechnungs.-Erg.
		2020	Einwohner in	2019	2018
		EUR	EUR	EUR	EUR
Ausgaben					
1300.4160	Personalausgaben, Beschäftigungsentgelte	5.400	0,74	5.400	0,00
2112.4160	Beschäftigungsentgelte und dergl.	500	0,07	0	1.672,29
2152.4160	Beschäftigungsentgelte und dergl.	5.400	0,74	1.850	1.672,32
2900.4160	Beschäftigungsentgelte und dergl. (Busaufsicht)	5.100	0,70	5.100	4.986,60
3210.4160	Beschäftigungsentgelte und dergl.	8.000	1,10	6.500	2.639,00
3330.4160	Beschäftigungsentgelte und dergl.	10.000	1,38	10.000	8.792,33
3500.4160	Beschäftigungsentgelte und dergl.	0	0,00	5.400	0,00
3520.4160	Beschäftigungsentgelte	7.700	1,06	8.000	7.694,84
4600.4160	Beschäftigungsentgelte und dergl. (Jugendzentrum)	6.600	0,91	6.250	6.077,25
4646.4160	Beschäftigungsentgelte und dergl.	5.600	0,77	5.600	8.885,52
5800.4160	Beschäftigungsentgelte und dergl.	1.300	0,18	1.500	990,00
6300.4160	Beschäftigungsentgelte und dergl. (Geringfügig Beschäftigte)	1.500	0,21	7.250	7.160,87
7500.4160	Beschäftigungsentgelte u. dergl. (Leichenträger)	6.500	0,90	3.500	3.214,20
7641.4160	Beschäftigungsentgelte und dergl.	14.500	2,00	16.500	14.208,90
7900.4160	Beschäftigungsentgelte und dergl.	2.000	0,28	2.000	1.999,36
8200.4160	Beschäftigungsentgelte und dergl.	5.400	0,74	14.500	14.448,40
		89.000	12,26	102.150	87.294,93
43	Beiträge zu Versorgungskassen				
430	Beamte				
0000.4300	Beiträge zur Versorgungskasse für den hauptamtlichen Bürgermeister	51.000	7,03	50.000	49.727,48
0200.4300	Beiträge zu Versorgungskassen Beamte	100.000	13,78	97.000	100.343,68
0500.4300	Beiträge zu Versorgungskassen Beamte	49.000	6,75	48.500	48.229,43
		200.000	27,56	195.500	198.300,59
434	Tariflich Beschäftigte				
0200.4340	Beiträge zu Versorgungskassen Tarifbeschäftigte	48.000	6,62	41.000	43.271,56
0300.4340	Beiträge zu Versorgungskassen Tarifbeschäftigte	10.000	1,38	8.500	8.529,59
0600.4340	Zusatzversorgung	0	0,00	3.500	2.810,32
1100.4340	Beiträge zu Versorgungskassen Angestellte	950	0,13	950	914,87
1300.4340	Beiträge zu Versorgungskassen Angestellte	600	0,08	700	514,09
2110.4340	Beiträge zu Versorgungskassen Beschäftigte	1.800	0,25	2.000	1.946,68
2112.4340	Beiträge zu Versorgungskassen Angestellte	2.300	0,32	1.700	1.288,75
2152.4340	Beiträge zu Versorgungskassen Angestellte	3.000	0,41	2.900	2.787,04
3210.4340	Beiträge zu Versorgungskassen Angestellte	1.700	0,23	0	0,00
3500.4340	Beiträge zu Versorgungskassen Angestellte	0	0,00	2.250	30,02
4600.4340	Beiträge zu Versorgungskassen Angestellte	2.600	0,36	0	0,00
4646.4340	Beiträge zu Versorgungskassen Angestellte	72.000	9,92	53.500	49.900,26
5800.4340	Beiträge zu Versorgungskassen Beschäftigte	7.500	1,03	7.000	7.236,83
6000.4340	Beiträge zur Versorgungskasse	13.000	1,79	12.000	12.078,98
6300.4340	Beiträge zu Versorgungskassen Beschäftigte	28.500	3,93	28.500	25.221,61
7000.4340	Beiträge zur Versorgungskasse Beschäftigte	3.800	0,52	3.300	3.328,02
7400.4340	Zusatzversorgung Beschäftigte	2.700	0,37	2.300	2.266,32
7500.4340	Beiträge zu Versorgungskassen Beschäftigte	3.600	0,50	3.300	3.359,25
7640.4340	Beiträge zu Versorgungskassen Beschäftigte	900	0,12	1.300	1.186,13
7641.4340	Beiträge zur Versorg. -Kasse Beschäftigte	17.000	2,34	17.000	17.727,44
7900.4340	Beiträge zu Versorgungskassen	2.000	0,28	2.200	1.988,97
8150.4340	Beiträge zur Versorgungskasse Beschäftigte	6.300	0,87	5.850	5.015,85

Gruppierungsübersicht

Grupp.-Nr.	Bezeichnung der Hauptgruppen, Gruppen und Untergruppen	Ansatz	je	Ansatz	Rechnungs.-Erg.
		2020	Einwohner in	2019	2018
		EUR	EUR	EUR	EUR
Ausgaben					
8200.4340	Beiträge zu Versorgungskassen Angestellte	2.700	0,37	1.550	1.491,07
		230.950	31,82	201.300	192.893,65
438	Sonstige				
0200.4380	Beiträge zur Versorgungskasse Geringverdiener	50	0,01	0	33,59
1300.4380	Beiträge z. ges. Sozialvers. -Sonstige-	450	0,06	400	0,00
2152.4380	Beiträge zur Versorgungskasse Geringverdiener	500	0,07	0	0,00
3210.4380	Beiträge zur Versorgungskasse Geringverdiener	1.000	0,14	1.000	204,42
3520.4380	Beiträge zur Versorgungskasse Geringverdiener	500	0,07	500	294,26
4600.4380	Beiträge zur Versorgungskasse Geringverdiener	400	0,06	400	356,75
4646.4380	Beiträge zur Versorgungskasse Geringverdiener	500	0,07	1.000	550,64
5800.4380	Beiträge zur Versorgungskasse Geringverdiener	100	0,01	150	0,00
6300.4380	Beiträge zur Versorgungskasse Geringverdiener	100	0,01	500	417,05
7500.4380	Beiträge zur Versorgungskasse Geringverdiener	500	0,07	100	12,52
7641.4380	Beiträge zur Versorgungskasse Geringverdiener	1.700	0,23	1.700	1.590,08
8200.4380	Beiträge zur Versorgungskasse Geringverdiener	400	0,06	900	726,84
		6.200	0,86	6.650	4.186,15
44	Beiträge zur gesetzlichen Sozialversicherung				
440	Beamte				
0000.4400	Sozialversicherung ehrenamtl. Bgm	1.500	0,21	1.500	1.524,02
1300.4400	Sozialvers. stellv. FFW-Kommandant	2.000	0,28	2.000	1.669,22
		3.500	0,49	3.500	3.193,24
444	Tariflich Beschäftigte				
0200.4440	Beiträge zur gesetzl. Sozialversicherung Tarifbeschäftigte	122.000	16,82	100.000	100.094,40
0300.4440	Beiträge zur gesetzl. Sozialversicherung Tarifbeschäftigte	23.500	3,24	23.500	21.238,99
0600.4440	Beiträge zur gesetzl. Sozialversicherung Tarifbeschäftigte	0	0,00	8.000	7.017,49
1100.4440	Beiträge zur gesetzl. Sozialversicherung Angestellte	2.500	0,34	2.200	2.243,61
1300.4440	Beiträge zur gesetzl. Sozialversicherung Angestellte	1.500	0,21	1.500	1.097,90
2110.4440	Beiträge zur gesetzl. Sozialversicherung Beschäftigte	2.600	0,36	5.000	5.049,33
2112.4440	Beiträge zur gesetzl. Sozialversicherung Angestellte	6.000	0,83	4.000	3.175,38
2152.4440	Beiträge zur gesetzl. Sozialversicherung Angestellte	8.000	1,10	7.000	7.210,91
3210.4440	Beiträge zur gesetzl. Sozialversicherung Angestellte	4.400	0,61	0	0,00
3500.4440	Beiträge zur gesetzl. Sozialversicherung Angestellte	0	0,00	5.300	77,85
4600.4440	Beiträge zur gesetzl. Sozialversicherung Tarifbeschäftigte	6.600	0,91	0	0,00
4646.4440	Beiträge zur gesetzl. Sozialversicherung Angestellte	185.000	25,50	128.500	122.149,07
5800.4440	Beiträge zur gesetzl. Sozialversicherung Beschäftigte	19.500	2,69	17.300	17.430,85
6000.4440	Beiträge zur gesetzl. Sozialversicherung	33.500	4,62	30.000	29.196,54
6300.4440	Beiträge zur gesetzl. Sozialversicherung Beschäftigte	71.000	9,79	68.000	60.625,15
7000.4440	Beiträge zur gesetzl. Sozialversicherung Beschäftigte	10.000	1,38	8.000	8.299,81
7400.4440	Beiträge zur gesetzl. Sozialversicherung Beschäftigte	7.000	0,96	5.900	5.710,17
7500.4440	Beiträge zur gesetzl. Sozialversicherung Beschäftigte	8.900	1,23	8.100	8.173,83
7640.4440	Beiträge zur gesetzl. Sozialversicherung Beschäftigte	2.400	0,33	3.200	3.078,65
7641.4440	Beiträge zur gesetzl. Sozialversicherung Beschäftigte	43.500	6,00	42.000	42.490,61
7900.4440	Beiträge zur gesetzl. Sozialversicherung	5.200	0,72	5.000	4.998,76
8150.4440	Beiträge zur gesetzl. Sozialversicherung Beschäftigte	16.300	2,25	14.500	14.467,26

Gruppierungsübersicht

Grupp.-Nr.	Bezeichnung der Hauptgruppen, Gruppen und Untergruppen	Ansatz	je	Ansatz	Rechnungs.-Erg.
		2020	Einwohner in	2019	2018
		EUR	EUR	EUR	EUR
Ausgaben					
8200.4440	Beiträge zur gesetzl. Sozialversicherung Angestellte	7.000	0,96	3.800	3.829,36
		586.400	80,85	490.800	467.655,92
448	Sonstige				
0200.4480	Beiträge z. gesetzl. Sozialversicherung -Sonstige-	1.000	0,14	800	871,89
1300.4480	Beiträge z. gesetzl. Sozialversicherung -Sonstige-	1.600	0,22	800	0,00
2112.4480	Beiträge z. gesetzl. Sozialversicherung -Sonstige-	200	0,03	0	505,13
2152.4480	Beiträge z. gesetzl. Sozialversicherung -Sonstige-	1.600	0,22	500	505,48
2900.4480	Beiträge z. gesetzl. Sozialversicherung -Sonstige-	800	0,11	800	796,50
3210.4480	Beiträge z. gesetzl. Sozialversicherung -Sonstige-	2.500	0,34	1.000	239,61
3500.4480	Beiträge z. gesetzl. Sozialversicherung -Sonstige-	0	0,00	800	0,00
3520.4480	Beiträge z. gesetzl. Sozialversicherung -Sonstige-	1.800	0,25	1.800	1.712,59
4600.4480	Beiträge z. gesetzl. Sozialversicherung -Sonstige-	2.000	0,28	1.800	1.392,66
4646.4480	Beiträge z. gesetzl. Sozialversicherung -Sonstige-	1.500	0,21	3.500	2.189,79
5800.4480	Beiträge z. gesetzl. Sozialversicherung -Sonstige-	400	0,06	400	299,37
6300.4480	Beiträge z. gesetzl. Sozialversicherung -Sonstige-	2.000	0,28	2.000	1.817,01
7500.4480	Beiträge z. gesetzl. Sozialversicherung -Sonstige-	1.900	0,26	1.100	973,00
7641.4480	Beitrag zur Ges. Sozialversicherung Aushilfskräfte	7.500	1,03	7.000	7.111,95
7900.4480	Beiträge z. gesetzl. Sozialversicherung -Sonstige-	300	0,04	300	313,04
8200.4480	Beiträge z. gesetzl. Sozialversicherung -Sonstige-	1.600	0,22	4.400	4.442,96
		26.700	3,69	27.000	23.170,98
45	Beihilfen, Unterstützungen und dgl.				
0000.4500	Beihilfen, Unterstützungen und dergl. für berufsmäßige Bürgermeister	6.000	0,83	4.600	4.532,52
0200.4500	Beihilfen, Unterstützungen und dergl. f. Beamte und Tarifbeschäftigte	29.000	4,00	25.000	24.691,98
0300.4500	Beihilfen, Unterstützungen und dergl. Beihilfeversicherung	7.200	0,99	6.500	6.376,32
0500.4500	Beihilfen, Unterstützungen und dergl.	13.000	1,79	11.500	11.362,29
4646.4500	Beihilfen, Unterstützungen und dergl.	50	0,01	0	54,00
5800.4500	Beihilfen, Unterstützungen und dergl.	50	0,01	50	18,00
6300.4500	Beihilfen, Unterstützungen und dergl.	50	0,01	50	36,00
7000.4500	Beihilfen, Unterstützungen und dgl.	50	0,01	50	18,00
7500.4500	Beihilfen, Unterstützungen u. dergl.	50	0,01	50	18,00
7640.4500	Beihilfen, Unterstützungen u. dergl.	50	0,01	50	18,00
7641.4500	Beihilfen, Unterstützungen und dergl.	50	0,01	50	54,00
8150.4500	Beihilfen, Unterstützungen und dergl.	50	0,01	50	18,00
		55.600	7,69	47.950	47.197,11
46	Personal-Nebenausgaben				
0800.4600	Personal-Nebenausgaben (Dienstfahrt- Fahrzeugversicherung, Betriebsausflug)	700	0,10	700	792,16
		700	0,10	700	792,16
4	SUMME DER PERSONALAUSGABEN	4.429.750	610,61	4.005.150	3.684.949,23
5/6	Sächlicher Verwaltungs- und Betriebsaufwand				
50	Unterhaltung der Grundstücke und baulichen Anlagen				
0600.5000	Unterhalt der Grundstücke und baulichen Anlagen (Rathaus)	5.000	0,69	5.000	3.951,16
0600.5001	Unterhalt Gebäude (Büro's)	5.000	0,69	5.000	1.261,46

Gruppierungsübersicht

Grupp.-Nr.	Bezeichnung der Hauptgruppen, Gruppen und Untergruppen	Ansatz	je	Ansatz	Rechnungs.-Erg.
		2020	Einwohner in	2019	2018
		EUR	EUR	EUR	EUR
Ausgaben					
1100.5000	Unterhalt der Grundstücke und baulichen Anlagen (Obdachlosen Wohncontainer)	1.500	0,21	500	1,57
1300.5000	Unterhalt der Grundstücke und baulichen Anlagen (Feuerwehrgerätehaus)	3.000	0,41	2.500	2.590,91
1400.5000	Unterhalt der Grundstücke und baulichen Anlagen	1.000	0,14	1.000	559,51
2110.5000	Unterhalt der Grundstücke und baulichen Anlagen	5.000	0,69	5.000	257,37
2112.5000	Unterhalt der Grundstücke und baulichen Anlagen	25.000	3,45	10.000	8.026,80
2152.5000	Unterhalt der Grundstücke und baulichen Anlagen	10.000	1,38	10.000	6.998,21
2900.5000	Unterhalt der baulichen Anlagen (Wartehäuschen, nur Schülerbeförderung)	1.000	0,14	1.000	0,00
3210.5000	Unterhalt der Grundstücke und baulichen Anlagen	500	0,07	500	0,00
3400.5000	Unterhalt der Grundstücke und baulichen Anlagen (Kriegerdenkm. Laufen, Leoben.)	3.000	0,41	3.000	2.766,00
3400.5001	Unterhalt Ukrainer-Friedhof (Friedelreut)	1.000	0,14	1.500	297,70
4360.5000	Unterhalt der Grundstücke und baulichen Anlagen	1.000	0,14	1.000	0,00
4600.5000	Unterhalt des Gebäudes, Spielplätze, Skateranlage	1.000	0,14	1.000	894,64
4646.5000	Unterhalt der Grundstücke und baulichen Anlagen	8.000	1,10	8.000	12.512,11
4646.5001	Unterhalt "Mietcontainer"	3.000	0,41	3.000	1.974,27
5600.5000	Unterhaltung der Grundstücke und baulichen Anlagen	7.000	0,96	12.000	9.951,75
5700.5000	Unterh. d. Grundstücke und baul. Anlagen (Umkleideräume, sanitäre Einricht. usw)	1.000	0,14	1.000	0,00
5800.5000	Unterhaltung der Grundstücke und baulichen Anlagen	25.000	3,45	20.000	27.241,82
5900.5000	Unterhaltung der Grundstücke und baulichen Anlagen	500	0,07	500	730,46
6300.5000	Unterhalt der Grundstücke und baulichen Anlagen	7.000	0,96	7.000	2.868,19
6800.5000	Unterhaltung der Grundstücke und baulichen Anlagen	35.000	4,82	15.000	13.620,45
6900.5000	Unterhalt der Bäche und Gräben	18.000	2,48	1.500	1.220,09
7000.5000	Unterhaltung der Grundstücke und baulichen Anlagen (z. B. Klärwerk)	100	0,01	500	0,00
7000.5001	Unterhalt Mischwasserkanal	1.000	0,14	2.000	383,90
7000.5002	Unterhalt Schmutzwasserkanal	45.000	6,20	1.000	315,91
7000.5003	Unterhalt Regenwasserkanal	1.000	0,14	1.000	664,61
7000.5020	dto. (Hochwasserpumpwerk)	1.000	0,14	1.000	777,07
7400.5000	Unterhaltung der Grundstücke und baulichen Anlagen	3.000	0,41	3.000	772,69
7500.5000	Unterhaltung d. Grundstücke u. baulichen Anlagen usw. Leichenhaus	3.000	0,41	3.000	5.582,63
7640.5000	Unterhaltung der Grundstücke und baulichen Anlagen	25.000	3,45	10.000	669,97
7641.5000	Bauunterhalt Salzachhalle	2.000	0,28	2.000	858,70
7641.5010	Bauunterhalt Salzachstuben und Tanzlokal	1.000	0,14	1.000	0,00
7641.5020	Unterhalt der Außenanlagen	500	0,07	500	0,00
7900.5000	Unterhalt der Grundstücke und baulichen Anlagen	500	0,07	500	0,00
7920.5000	Unterhalt der Grundstücke und baulichen Anlagen	1.000	0,14	1.000	605,47
8150.5000	Unterhaltung der Grundstücke und baulichen Anlagen	2.000	0,28	4.000	785,75
8150.5010	Unterhalt Brauchwasserbrunnen	500	0,07	1.000	0,00
8161.5000	Unterhalt der Grundstücke und baulichen Anlagen	1.000	0,14	1.000	0,00
8800.5000	Unterhaltung der Grundstücke und baulichen Anlagen	10.000	1,38	10.000	4.790,27
		265.100	36,56	157.500	113.931,44
51	Unterhaltung des sonstigen unbeweglichen Vermögens				
1400.5100	Unterhaltung des sonstigen unbeweglichen Vermögens (Hochwasser)	1.500	0,21	1.500	0,00

Gruppierungsübersicht

Grupp.-Nr.	Bezeichnung der Hauptgruppen, Gruppen und Untergruppen	Ansatz	je	Ansatz	Rechnungs.-Erg.
		2020	Einwohner in	2019	2018
		EUR	EUR	EUR	EUR
Ausgaben					
5800.5100	Unterhaltung des sonstigen unbeweglichen Vermögens	1.000	0,14	1.000	1.062,16
5900.5100	Unterhaltung des sonstigen unbeweglichen Vermögens	100	0,01	100	91,27
6300.5100	Unterhalt des sonstigen unbeweglichen Vermögens (Straßen, Wege und dergl.)	200.000	27,57	200.000	191.697,47
6300.5101	Verkehrsschilder	6.000	0,83	10.000	6.588,62
6300.5110	Unterhalt Europasteg	15.000	2,07	15.000	15.165,51
6300.5120	Material auf Lager	1.000	0,14	1.000	523,41
6700.5100	Unterhaltung des sonst. unbeweglichen Vermögens (Straßenbeleuchtung)	1.500	0,21	1.500	741,86
6750.5100	Unterhaltung des sonstigen unbeweglichen Vermögens (Winterdienst)	20.000	2,76	20.000	20.327,02
6800.5100	Unterhaltung des sonst. unbeweglichen Vermögens	500	0,07	100	94,39
7000.5100	Unterh. des sonst. unbewegl. Vermögens (Pumpstation, Kanalreinigung)	2.000	0,28	4.000	1.065,75
7000.5101	Unterhalt sonst. unbewegl. Vermögens (Pumpwerke, Kanalreinigung) Mischwasser	10.000	1,38	20.000	4.039,68
7000.5102	Unterhalt sonst. unbewegl. Vermögens (Pumpwerke, Kanalreinig.) Schmutzwasser	5.000	0,69	5.000	1.081,08
7000.5103	Unterhalt sonst. unbewegl. Vermögens (Pumpwerke, Kanalreinigung) Regenwasser	5.000	0,69	5.000	3.472,04
7000.5110	Unterhalt öffentl. Bedürfnisanstalten	1.500	0,21	1.000	1.286,07
7000.5120	Material auf Lager	500	0,07	500	0,00
7200.5100	Unterhalt und Betrieb der städt. Kompostieranlage (Sperrmüll)	8.000	1,10	7.000	6.692,12
7500.5100	Unterh. des sonst. bewegl. Vermögens (Benzin f. Rasenmäher, Streusalz usw.)	1.000	0,14	1.000	180,17
7641.5100	Unterhalt und Wartung von Technischen Einrichtungen	14.000	1,93	14.000	6.490,88
8150.5100	Unterhaltung des sonst. unbeweglichen Vermögens (Hausanschlußleitung)	20.000	2,76	15.000	18.629,07
8150.5110	Sonstiger Unterhalt für Rohrleitungen, Schächte, Hauptleitung, Fernsteuerung	15.000	2,07	15.000	12.653,80
8150.5120	Material auf Lager	18.000	2,48	13.000	17.295,32
		346.600	47,81	350.700	309.177,69
52	Geräte, Ausstattungs- und Ausrüstungsgegenstände, sonstige Gebrauchsgegenstände				
0200.5200	Geräte, Ausrüstungs- und Ausstattungsgegenstände	1.000	0,14	1.000	1.220,11
0300.5200	Geräte, Ausstattungs- und Ausrüstungsgegenstände,	1.500	0,21	1.500	152,12
0500.5200	Geräte, Ausstattungs- und Ausrüstungsgegenstände	500	0,07	500	415,55
0520.5200	Geräte, Ausrüstungs- und Ausstattungsgegenstände	3.000	0,41	500	139,35
0600.5200	Geräte, Ausrüstungs- und Ausstattungsgegenstände	1.500	0,21	1.500	1.809,74
0600.5201	Geräte und Ausstattungsgegenstände (Bürorenovierung)	20.000	2,76	20.000	11.633,83
0600.5202	Geräte und Ausstattungsgegenstände EDV	9.000	1,24	10.000	7.084,88
1100.5200	Geräte, Ausrüstungs- und Ausstattungsgegenstände	500	0,07	500	546,09
1300.5200	Geräte, Ausstattungs- und Ausrüstungsgegenstände	10.000	1,38	24.000	14.723,73
1300.5201	Geräte, Ausstattungs-,Ausrüstungsgegenst (Ersatzbeschaffung Einsatzmaterial)	1.000	0,14	1.000	405,03
1300.5202	Geräte: Unterhalt Funk	3.000	0,41	2.000	1.713,81
1300.5203	Geräte: Unterhalt Atemschutz	9.000	1,24	15.000	5.056,75
1300.5204	Geräte: UVV-Untersuchungen	9.000	1,24	15.000	5.124,43

Gruppierungsübersicht

Grupp.-Nr.	Bezeichnung der Hauptgruppen, Gruppen und Untergruppen	Ansatz	je	Ansatz	Rechnungs.-Erg.
		2020	Einwohner in	2019	2018
		EUR	EUR	EUR	EUR
Ausgaben					
1300.5205	Geräte: Werkstatt	2.000	0,28	2.000	933,08
2110.5200	Geräte, Ausrüstungs- und Ausstattungsgegenstände	0	0,00	1.000	658,27
2110.5202	Geräte und Ausstattungsgegenstände EDV	2.000	0,28	1.000	17,39
2112.5200	Geräte, Ausrüstungs- und Ausstattungsgegenstände	3.000	0,41	3.000	2.951,99
2112.5202	Geräte und Ausstattungsgegenstände EDV	5.000	0,69	1.500	895,59
2152.5200	Geräte, Ausrüstungs- u. Ausstattungsgegenstände	2.000	0,28	2.000	2.574,31
2152.5202	Geräte und Ausstattungsgegenstände EDV	5.000	0,69	1.000	521,59
3210.5200	Geräte, Ausrüstungs- und Ausstattungsgegenstände	1.000	0,14	1.000	1.268,51
3330.5200	Geräte, Ausrüstungs- und Ausstattungsgegenstände	3.000	0,41	3.000	550,68
3400.5200	Geräte, Ausrüstungs- und Ausstattungsgegenstände	500	0,07	500	363,65
3520.5200	Geräte, Ausstattungsgegenstände (Büchereinrichtung)	500	0,07	500	1.309,09
3650.5200	Hinweistafeln an Historischen Gebäuden (früher: 3600.5200)	500	0,07	500	0,00
4360.5200	Geräte, Ausrüstungs- und Ausstattungsgegenstände	500	0,07	500	0,00
4600.5200	Geräte, Ausstattungs- und Ausrüstungsgegenstände	2.000	0,28	3.000	1.615,24
4600.5201	Geräte für Kinderspielplätze und Skaterplatz (früher: 4630.5200)	5.000	0,69	10.000	0,00
4600.5202	Geräte und Ausstattungsgegenstände EDV	3.000	0,41	2.500	0,00
4646.5200	Geräte, Ausrüstungs- und Ausstattungsgegenstände	4.500	0,62	4.000	1.086,72
4646.5201	Geräte, Ausrüstungsgegenstände für "Mietcontainer"	10.000	1,38	3.000	18.175,69
4646.5202	Geräte und Ausstattungsgegenstände EDV	2.000	0,28	2.000	1.307,81
5700.5200	Geräte, Ausrüstungsgegenst. sonst. Gebrauchsgegenstände	200	0,03	0	0,00
5800.5200	Geräte, Ausstatt. -u. Ausrüstungsgegenst. sonst. Gebrauchsgegenstände	2.000	0,28	2.000	1.511,97
5900.5200	Geräte, Ausst. -u. Ausrüstungsgegenständ. sonst. Gebrauchsgegenstände	200	0,03	100	308,09
6300.5200	Geräte, Ausstattungs- und Ausrüstungsgegenstände (Geräte)	7.000	0,96	7.000	6.024,76
6750.5200	Geräte, Ausstattungs- und Ausrüstungsgegenstände	2.000	0,28	2.000	119,60
6800.5200	Geräte, Ausst.- u. Ausrüstungsgegenst. sonst. Gebrauchsgegenstände	500	0,07	500	0,00
7000.5200	Geräte, Ausst. und Ausrüstungsgegenstände sowie sonst. Gebrauchsgegenstände	1.000	0,14	2.000	300,40
7200.5200	Geräte, Ausst.- u. Ausrüstungsgegenst. sonstige Gebrauchsgegenstände	200	0,03	200	15,99
7400.5200	Geräte, Ausst. -u. Ausrüstungsgegenst. sonstige Gebrauchsgegenstände	3.000	0,41	3.000	2.047,69
7500.5200	Geräte, Ausrüstungsgegenstände, sonst. Gebrauchsgegenstände	2.000	0,28	2.000	1.799,08
7630.5200	Uhrenwartungsvertrag und sonstiges	550	0,08	500	542,64
7640.5200	Geräte, Ausst.-u. Ausrüstungsgegenstände sonst. Gebrauchsgegenstände	2.000	0,28	2.000	1.282,32
7641.5200	Ausrüstungsgegenst. sonstige Gebrauchsgegenstände (bis zu EUR 800.--)	3.000	0,41	3.000	735,59
7641.5210	Geräte, Ausrüstungsgegenst. sonst. Gebrauchsgegenst. (bis Euro 800.--)	0	0,00	0	2.349,28
7900.5200	Geräte, Ausrüstungs- und Ausstattungsgegenstände	2.500	0,34	2.500	1.087,85
7900.5210	Geräte, Ausstattungsgegenstände (Weihnachtsbeleuchtung) fr. 79.7172	2.000	0,28	2.000	219,79

Gruppierungsübersicht

Grupp.-Nr.	Bezeichnung der Hauptgruppen, Gruppen und Untergruppen	Ansatz	je	Ansatz	Rechnungs.-Erg.
		2020	Einwohner in	2019	2018
		EUR	EUR	EUR	EUR
Ausgaben					
8150.5200	Geräte, Ausst.- u. Ausrüstungsgegenstände	2.000	0,28	2.000	282,79
8150.5210	Unterhaltung u. Instandsetzung d. Wassermesser (Reparatur u. Eichen)	200	0,03	200	0,00
8200.5200	Geräte, Ausstattungs- und Ausrüstungs- gegenstände, sonstige Gebrauchsgegenst.	1.000	0,14	500	78,00
8800.5200	Geräte, Ausst.- und Ausrüstungsgegenst. sonstige Gebrauchsgegenstände	500	0,07	500	0,00
		152.350	21,06	166.500	102.960,87
53	Mieten und Pachten				
0300.5300	Mieten und Pachten (Anmietung EC-Kartenterminal)	600	0,08	600	545,97
3520.5300	Mieten und Pachten	3.000	0,41	3.000	2.647,56
4646.5301	Anmietung Container	90.000	12,41	66.000	34.087,91
5900.5300	Mieten und Pachten	50	0,01	50	20,00
6800.5300	Mieten und Pachten	11.000	1,52	10.000	9.337,72
7200.5300	Mieten und Pachten - Wertstoffhof Fa. Schauer	18.000	2,48	18.000	17.900,00
7641.5300	Anmietung von Geräten	2.000	0,28	2.000	131,99
		124.650	17,19	99.650	64.671,15
54	Bewirtschaftung der Grundstücke, baulichen An- lagen, usw.				
0600.5400	Bewirtschaftung der Grundstücke und baulichen Anlagen	25.000	3,45	23.000	24.471,73
0600.5441	Strombezugskosten	9.000	1,24	9.000	10.608,39
1300.5400	Bewirtschaftung der Grundstücke und baulichen Anlagen	15.000	2,07	15.000	12.350,80
1300.5441	Strombezugskosten	6.000	0,83	8.000	1.181,98
2110.5400	Bewirtschaftung der Grundstücke und baulichen Anlagen	8.000	1,10	10.000	9.745,82
2110.5441	Strombezugskosten	1.300	0,18	1.300	1.345,53
2112.5400	Bewirtschaftung der Grundstücke und baulichen Anlagen	47.000	6,48	45.000	42.039,07
2112.5441	Strombezugskosten	6.000	0,83	6.500	4.889,94
2152.5400	Bewirtschaftung der Grundstücke und baulichen Anlagen	20.000	2,76	20.000	8.646,02
2152.5441	Strombezugskosten	6.500	0,90	6.000	6.167,48
3210.5400	Bewirtschaftung der Grundstücke und baulichen Anlagen	8.000	1,10	6.000	6.367,45
3210.5441	Strombezugskosten	2.000	0,28	2.000	2.201,89
3330.5441	Strombezugskosten	500	0,07	500	-501,49
3400.5400	Bewirtschaftung der Grundstücke und baulichen Anlagen	500	0,07	500	0,00
3400.5441	Strombezugskosten	600	0,08	600	-54,48
3520.5400	Bewirtschaftung der Grundstücke und baulichen Anlagen	1.800	0,25	1.800	1.952,84
3520.5441	Strombezugskosten	200	0,03	200	110,82
4360.5400	Bewirtschaftung der Grundstücke und baulichen Anlagen	3.500	0,48	3.500	2.836,56
4360.5441	Strombezugskosten	500	0,07	500	-620,65
4600.5400	Bewirtschaftung der Grundstücke und baulichen Anlagen	500	0,07	2.000	424,96
4600.5441	Strombezugskosten	500	0,07	500	5.150,62
4646.5400	Bewirtschaftung der Grundstücke und baulichen Anlagen	23.000	3,17	20.000	22.895,96
4646.5401	Bewirtschaftungskosten "Mietcontainer"	15.000	2,07	5.000	554,87
4646.5441	Strombezugskosten	10.000	1,38	5.800	3.918,42
5600.5400	Bewirtschaftung der Grundstücke und baulichen Anlagen	22.000	3,03	22.000	14.593,51
5700.5400	Bewirtschaftung der Grundstücke und baulichen Anlagen	100	0,01	100	0,00
5800.5400	Bewirtschaftung der Grundstücke und baulichen Anlagen	2.500	0,34	500	2.100,46
5800.5441	Strombezugskosten	600	0,08	600	294,28
5900.5400	Bewirtschaftung der Grundstücke und baulichen Anlagen	200	0,03	200	100,02

Gruppierungsübersicht

Grupp.-Nr.	Bezeichnung der Hauptgruppen, Gruppen und Untergruppen	Ansatz	je	Ansatz	Rechnungs.-Erg.
		2020	Einwohner in	2019	2018
		EUR	EUR	EUR	EUR
Ausgaben					
5900.5441	Strombezugskosten	0	0,00	100	0,00
6300.5400	Bewirtschaftung der Grundstücke und baulichen Anlagen - Bauhof	6.000	0,83	6.000	4.183,18
6300.5441	Strombezugskosten	4.000	0,55	5.000	2.217,17
6700.5441	Strombezugskosten	25.000	3,45	25.000	2.639,23
6800.5400	Bewirtschaftung der Grundstücke und baulichen Anlagen	3.500	0,48	3.000	2.182,33
6800.5441	Strombezugskosten	12.000	1,65	17.000	17.445,61
7000.5400	Bewirtschaftung d. Grundstücke und baulichen Anlagen (z. B. Klärwerk)	5.000	0,69	2.500	5.897,91
7000.5401	Bewirtschaftungskosten Pumpwerke o. ä. - Mischwasser	100	0,01	100	0,00
7000.5402	Bewirtschaftungskosten Pumpwerke o. ä. - Schmutzwasser	100	0,01	200	0,00
7000.5403	Bewirtschaftungskosten Pumpwerke o. ä. - Regenwasser	100	0,01	100	0,00
7000.5410	dto. (Öffentliche Bedürfnisanstalt)	1.000	0,14	800	1.056,93
7000.5441	Strombezugskosten	32.000	4,41	32.000	34.354,18
7300.5400	Bewirtschaftung der Grundstücke und baulichen Anlagen	500	0,07	500	0,00
7300.5441	Strombezugskosten	2.000	0,28	2.000	1.776,86
7400.5400	Bewirtschaftung der Grundstücke und baulichen Anlagen	10.000	1,38	10.000	10.540,12
7400.5441	Strombezugskosten	4.000	0,55	4.000	2.283,70
7500.5400	Bewirtschaftung der Grundstücke und baulichen Anlagen	4.000	0,55	4.000	4.170,28
7500.5441	Strombezugskosten	3.200	0,44	4.200	3.169,56
7600.5441	Strombezugskosten	1.000	0,14	1.000	-1.819,20
7640.5400	Bewirtschaftung der Grundstücke und baulichen Anlagen	18.000	2,48	18.000	16.906,30
7640.5441	Strombezugskosten	3.500	0,48	4.000	3.196,62
7641.5400	Bewirtschaftungskosten	21.000	2,89	21.000	15.722,69
7641.5441	Strombezugskosten	12.000	1,65	13.000	13.123,37
7900.5400	Bewirtschaftung der Grundstücke und baulichen Anlagen	500	0,07	500	0,00
7900.5441	Strombezugskosten	100	0,01	100	61,13
8150.5400	Bewirtschaftung der Grundstücke und baulichen Anlagen	4.000	0,55	4.000	4.142,24
8161.5400	Bewirtschaftung der Grundstücke und baulichen Anlagen	31.000	4,27	31.000	31.735,14
8161.5441	Strombezugskosten	4.000	0,55	4.000	999,71
8800.5400	Bewirtschaftung der Grundstücke und baulichen Anlagen	20.000	2,76	28.000	33.583,10
8800.5441	Strombezugskosten	4.000	0,55	5.500	5.760,04
		467.400	64,42	462.700	399.101,00
55	Haltung von Fahrzeugen				
0600.5500	Fahrzeugkosten	1.000	0,14	1.000	1.163,69
1300.5500	Haltung von Feuerwehrfahrzeugen	13.000	1,79	10.000	7.991,60
1300.5501	Kfz-Steuer, Kfz-Versicherung	3.000	0,41	3.000	2.708,79
1300.5502	TÜV- u. UVV-Untersuchungen von Fahrzeuge	9.000	1,24	10.000	1.476,98
1300.5540	Betriebs- und Schmierstoffe (Treibstoff)	6.000	0,83	6.000	6.092,14
2110.5500	Haltung von Fahrzeugen	100	0,01	400	810,81
2112.5500	Haltung von Fahrzeugen	500	0,07	400	0,00
2152.5500	Haltung von Fahrzeugen	2.500	0,34	2.000	2.330,56
3210.5500	Haltung von Fahrzeugen	100	0,01	0	36,49
4600.5500	Haltung von Fahrzeugen	1.500	0,21	0	1.267,05
4646.5500	Haltung von Fahrzeugen	1.000	0,14	1.000	930,48
5600.5500	Haltung von Fahrzeugen (Rasenpflege)	2.500	0,34	2.500	2.359,09

Gruppierungsübersicht

Grupp.-Nr.	Bezeichnung der Hauptgruppen, Gruppen und Untergruppen	Ansatz	je	Ansatz	Rechnungs.-Erg.
		2020	Einwohner in	2019	2018
		EUR	EUR	EUR	EUR
Ausgaben					
5700.5500	Haltung von Fahrzeugen	100	0,01	0	2,60
5800.5500	Haltung von Fahrzeugen	18.000	2,48	13.000	28.642,34
5900.5500	Haltung von Fahrzeugen	200	0,03	0	186,30
6300.5500	Haltung von Fahrzeugen (Straßenunterhaltungsfahrzeuge)	20.000	2,76	10.000	18.219,30
6700.5500	Haltung von Fahrzeugen	50	0,01	0	47,34
6750.5500	Haltung von Fahrzeugen	20.000	2,76	200	16.207,16
6800.5500	Haltung von Fahrzeugen	500	0,07	0	268,95
6900.5500	Haltung von Fahrzeugen	800	0,11	0	739,36
7000.5500	Haltung von Fahrzeugen	3.500	0,48	2.500	3.407,81
7200.5500	Haltung von Fahrzeugen	3.000	0,41	0	2.775,74
7400.5500	Fahrzeugkosten	300	0,04	200	272,33
7500.5500	Haltung von Leichenfahrzeugen	5.000	0,69	5.000	5.711,72
7620.5500	Haltung von Fahrzeugen	500	0,07	500	0,00
7640.5500	Haltung von Fahrzeugen	100	0,01	0	80,51
7641.5500	Haltung von Fahrzeugen (z. B. Bauhof)	200	0,03	0	178,82
7920.5500	Haltung von Fahrzeugen	50	0,01	0	0,00
8150.5500	Haltung von Fahrzeugen (Wasserwart)	4.000	0,55	4.000	6.155,13
8200.5500	Haltung von Fahrzeugen - Stadtbus -	13.500	1,86	15.000	12.212,44
8800.5500	Haltung von Fahrzeugen (Hausmeisterfahrzeug)	500	0,07	500	117,28
		130.500	17,98	87.200	122.392,81
56	Besondere Aufwendungen für Bedienstete				
0500.5600	Besondere Aufwendungen für Bedienstete (Aus- und Fortbildung, Reisekosten)	500	0,07	500	29,50
0600.5600	Besondere Aufwendungen für Bedienstete	500	0,07	300	300,00
0600.5690	sonstige besondere Aufwendungen (Betriebsarzt, Impfungen usw.)	2.000	0,28	2.000	1.379,66
0800.5600	Besondere Aufwendungen für Bedienstete Lehrgänge, Fortbildung	22.000	3,03	21.000	13.178,83
1100.5600	Besondere Aufwendungen für Bedienstete (z. B. Feldgeschworene)	1.000	0,14	250	713,17
1300.5600	Besondere Aufwendungen für Bedienstete (Lohnfortzahlungen Arbeitgeber)	6.000	0,83	3.000	4.606,17
1300.5601	Besondere Aufwendungen für Bedienstete (Atenschutzuntersuchungen G26)	3.500	0,48	2.000	1.644,24
1300.5620	Lehrgänge, Fortbildungen	3.000	0,41	3.000	5.792,71
1300.5690	sonstige besondere Aufwendungen (Betriebsarzt, Impfungen usw.)	4.000	0,55	4.500	515,61
2110.5690	sonstige besondere Aufwendungen (Betriebsarzt, Impfungen usw.)	200	0,03	200	194,02
2112.5690	sonstige besondere Aufwendungen (Betriebsarzt, Impfungen usw.)	700	0,10	700	132,02
2152.5600	Besondere Aufwendungen für Bedienstete (Arbeitsschutzkleidung Hausmeister)	250	0,03	250	0,00
2152.5690	sonstige besondere Aufwendungen (Betriebsarzt, Impfungen usw.)	700	0,10	700	105,97
4646.5600	Besondere Aufwendungen für Bedienstete	4.000	0,55	3.000	2.197,67
4646.5690	sonstige besondere Aufwendungen (Betriebsarzt, Impfungen usw.)	4.000	0,55	4.000	2.089,27

Gruppierungsübersicht

Grupp.-Nr.	Bezeichnung der Hauptgruppen, Gruppen und Untergruppen	Ansatz	je	Ansatz	Rechnungs.-Erg.
		2020	Einwohner in	2019	2018
		EUR	EUR	EUR	EUR
Ausgaben					
5600.5600	Besondere Aufwendungen für Bedienstete	1.000	0,14	1.000	0,00
5800.5600	Besondere Aufwendungen für Bedienstete	3.000	0,41	3.000	0,00
6300.5600	Besondere Aufwendungen für Bedienstete	10.000	1,38	8.500	10.174,44
6300.5690	sonstige besondere Aufwendungen (Betriebsarzt, Impfungen usw.)	1.000	0,14	2.000	2.667,00
7000.5600	Besondere Aufwendungen für Bedienstete (z. B. Schutzkleidung)	500	0,07	0	0,00
7000.5690	sonstige besondere Aufwendungen (Betriebsarzt, Impfungen usw.)	250	0,03	250	199,37
7400.5690	sonstige besondere Aufwendungen (Betriebsarzt, Impfungen usw.)	1.600	0,22	0	0,00
7500.5600	Bes. Aufwendungen für Bedienstete (Arbeits- u. Schutzkleidung)	700	0,10	700	1.136,51
7500.5690	sonstige besondere Aufwendungen (Betriebsarzt, Impfungen usw.)	700	0,10	500	974,12
7641.5690	sonstige besondere Aufwendungen (Betriebsarzt, Impfungen usw.)	200	0,03	500	39,03
8150.5600	Bes. Aufwendungen für Bedienstete (Arbeits- u. Schutzkleidung)	1.500	0,21	1.500	160,16
8150.5620	Aus- und Fortbildung	5.000	0,69	5.000	3.530,99
8150.5690	sonstige besondere Aufwendungen (Betriebsarzt, Impfungen usw.)	250	0,03	500	338,73
8200.5690	sonstige besondere Aufwendungen (Betriebsarzt, Impfungen usw.)	300	0,04	500	0,00
8800.5600	Besondere Aufwendungen für Bedienstete (Arbeitsschutzkleidung)	500	0,07	500	0,00
		78.850	10,88	69.850	52.099,19
57-63	Weitere Verwaltungs- und Betriebsausgaben				
638	statistische Zusammenfassung der Gruppen 57 bis 63 ohne die Untergruppe 639				
0000.6300	Städtepartnerschaften und Ortspartnerschaften	5.000	0,69	7.500	1.558,95
0000.6301	weitere Verwaltungs- und Betriebsausg. (Bürgerversammlung)	3.000	0,41	3.000	2.225,30
0200.6320	sonst. Betriebsaufwand (Vordrucke für vorl. Reisepässe, Folien für Pässe)	2.100	0,29	1.200	1.657,22
0200.6321	Öffentlichkeitsarbeit	22.000	3,03	6.000	1.729,75
0200.6322	EDV-Kosten an Dritte (Software): Meso, komunaNet usw. (früher 1100.6300)	23.500	3,24	23.500	15.458,60
0200.6360	weitere Verwa.- u. Betriebsausg: Pässe Ausweise Bundesdruckerei (früher 02.67)	30.000	4,14	24.000	26.975,40
0200.6370	Sachbedarf für EDV (Toner, Tintenpatronen)	1.300	0,18	1.300	1.110,71
0300.6322	EDV-Kosten an Dritte (Software): Cipkom (früher: 1100.6300)	10.000	1,38	9.500	5.880,97
0300.6370	Sachbedarf für EDV-Anlagen (Toner, Tintenpatronen)	700	0,10	700	626,61
0500.6322	EDV-Kosten an Dritte (Software): (früher 1100.6300)	7.000	0,96	7.000	6.326,79
0500.6370	Sachbedarf für EDV-Anlagen (Toner, Tintenpatronen)	800	0,11	800	373,93
0520.6322	EDV-Kosten an Dritte (Software): früher 1100.6300	7.000	0,96	1.500	495,20
0600.6300	Weitere Verwaltungs- u. Betriebsausgaben	13.000	1,79	13.000	12.631,61
0600.6370	Sachbedarf für EDV-Anlagen (Toner, Tintenpatronen)	5.000	0,69	5.000	3.571,88

Gruppierungsübersicht

Grupp.-Nr.	Bezeichnung der Hauptgruppen, Gruppen und Untergruppen	Ansatz	je	Ansatz	Rechnungs.-Erg.
		2020	Einwohner in	2019	2018
		EUR	EUR	EUR	EUR
Ausgaben					
1100.6310	weitere Sachausgaben (Obdachlosenunterbringung)	200	0,03	200	290,37
1100.6322	EDV-Kosten an Dritte (Software): (früher 1100.6300)	1.000	0,14	1.000	0,00
1100.6380	Agenda 21, Fairtrade, Biosphärentag	2.500	0,34	1.000	2.774,62
1101.6360	Kosten Zweckverband KVÜ (fließender Verkehr); Einnahme 9000.0810	45.000	6,20	45.000	41.621,50
1101.6361	Kosten Zweckverband KVÜ (ruhender Verkehr); Einnahme: 9000.0811	20.000	2,76	20.000	17.740,91
1300.6322	EDV-Kosten an Dritte (Software)	2.500	0,34	500	288,00
1300.6329	Sonst. verschiedener Betriebsaufwand (Autowracks/Sondermüll)	600	0,08	600	65,69
1300.6370	Sachbedarf für EDV-Anlagen (Toner, Tintenpatronen)	1.000	0,14	1.000	92,83
2110.5700	Lehr- u. Unterrichtsmittel (Bücher, Tinte, Landkarten, Papier, Dias, Kreide)	700	0,10	700	736,96
2110.5770	Zuschussfähige Lernmittel für Grundschule Leobendorf	1.500	0,21	1.500	1.182,98
2110.5800	Lernmittel (Werkstoffe, Arbeitsmat. und sonst. Verbrauchsmittel)	100	0,01	100	57,71
2110.5810	Lernmittel (Schulbücherei, Arbeitsmat. Werk-, Handarbeits- u. Hauswirtschaftsu.)	50	0,01	50	0,00
2110.5900	Sonstige Sachausgaben (Schulwandern, sonst. Schulveranstaltungen)	200	0,03	200	240,25
2110.6300	Schülerbeförderungen zu Verkehrs-, Schwimm- und Schiunterricht	8.000	1,10	6.000	8.882,50
2110.6322	EDV-Kosten an Dritte (Software): (früher 1100.6300)	5.000	0,69	2.000	62,50
2110.6370	Sachbedarf für EDV-Anlagen (Toner, Tintenpatronen)	900	0,12	900	350,43
2112.5700	Lehr- u. Unterrichtsmittel (Bücher, Tinte, Landkarten, Papier, Kreide)	1.000	0,14	1.000	1.064,46
2112.5710	weitere Verwaltungs- und Betriebsausgaben	100	0,01	100	0,00
2112.5770	Zuschussfähige Lernmittel für Grundschulen	3.500	0,48	3.500	2.052,73
2112.5800	Lernmittel (Werkstoffe, Arbeitsm. und sonst. Verbrauchsmittel)	200	0,03	200	237,26
2112.5810	Lernmittel (Schulbücherei, Arbeitsm. Werk-, Handarbeits- u. Hauswirtschaftsu.)	500	0,07	100	0,00
2112.5900	Sonstige Sachausgaben (Schulwandern, sonst. Schulveranstaltungen)	2.000	0,28	500	614,26
2112.6300	Schülerbeförderung zu Verkehrs-, Schwimm- und Skiunterricht	7.000	0,96	6.000	5.657,50
2112.6322	EDV-Kosten an Dritte (Software): (früher 1100.6300)	6.700	0,92	5.000	2.852,04
2112.6370	Sachbedarf für EDV-Anlagen (Toner, Tintenpatronen)	2.500	0,34	1.500	1.192,02
2152.5700	Lehr- und Unterrichtsmittel (Kreide, Bücher, Tinte, Landkarten, Papier)	500	0,07	500	1.165,92
2152.5710	weitere Verwaltungs- u. Betriebsausgaben (sonstiges Ganztagsklasse)	1.000	0,14	1.000	0,00
2152.5780	Zuschussfähige Lernmittel (Mittelschule)	5.000	0,69	5.000	5.479,81
2152.5800	Lernmittel (Werkstoffe, Arbeitsmaterial und sonstige Verbrauchsmittel)	300	0,04	300	254,97
2152.5810	Lernmittel (Schulbücherei, Arbeitsm. Werk-, Handarbeits- u. Hauswirtschaft)	2.000	0,28	1.500	909,12
2152.5900	Sonstige Sachausgaben (Schulwandern, sonstige Schulveranstaltung)	1.200	0,17	1.200	510,22

Gruppierungsübersicht

Grupp.-Nr.	Bezeichnung der Hauptgruppen, Gruppen und Untergruppen	Ansatz	je	Ansatz	Rechnungs.-Erg.
		2020	Einwohner in	2019	2018
		EUR	EUR	EUR	EUR
Ausgaben					
2152.6300	Schülerbeförderungen zu Verkehrs-, Schwimm- und Skiunterricht	20.000	2,76	8.000	12.355,10
2152.6322	EDV-Kosten an Dritte (Software): (früher 1100.6300)	8.200	1,13	6.000	3.741,54
2152.6370	Sachbedarf für EDV-Anlagen (Toner, Tintenpatronen)	3.000	0,41	2.400	1.688,75
3210.6050	Bedarf für Sammlungen (Ratsprotokolle)	10.000	1,38	10.000	0,00
3330.6300	Veranstaltungsaufwand, Werbung	20.000	2,76	20.000	36.682,21
3330.6310	weitere Betriebsausgaben, Fremdleistung Mieten	40.000	5,51	40.000	42.613,27
3330.6330	Honorare (voller Steuersatz)	57.000	7,86	57.000	37.615,71
3330.6340	Honorare (ermäßigter Steuersatz)	30.000	4,14	30.000	2.803,74
3330.6350	Honorare (steuerfrei)	9.000	1,24	9.000	41.525,00
3400.6300	weitere Betriebs- u. Sachausgaben (Faschingszug)	7.000	0,96	10.000	31.758,00
3400.6302	Stille-Nacht-Feierlichkeiten 2018	5.000	0,69	5.000	10.629,06
3400.6303	weitere Betriebs- und Sachausgaben (z. B. Konzert Abtsee)	13.000	1,79	13.000	0,00
3520.5900	Erwerb und Unterhalt von Büchern, Zeitschriften und dergl.	7.500	1,03	7.500	3.150,50
4600.6300	Weitere Verwaltungs- und Betriebsausgaben	3.000	0,41	3.000	2.931,43
4600.6310	sonstige Geschäftsausgaben "Familienbeauftragte"	11.000	1,52	0	0,00
4600.6370	Sachbedarf für EDV-Anlagen (Toner, Tintenpatronen)	100	0,01	100	0,00
4643.6300	Weitere Verwaltungs- u. Betriebsausg. (Benutzung Salzachhalle Kleidermarkt)	5.000	0,69	3.000	4.498,20
4646.5800	Lebensmittel für Kinder (Ostern, Weihnachten usw.)	1.000	0,14	1.000	404,16
4646.5830	Getränke für Kinder	5.000	0,69	4.800	3.016,66
4646.6021	Kindergartenbedarf (Baselmaterial, Spiele, Kinderbücher)	4.500	0,62	4.500	3.769,19
4646.6300	Weitere Verwaltungs- und Betriebsausg. (Benutzung Salzachhalle Kleidermarkt)	5.000	0,69	3.000	5.302,67
4646.6322	EDV-Kosten an Dritte (Software): (früher 1100.6300)	3.000	0,41	2.000	0,00
4646.6370	Sachbedarf für EDV-Anlagen (Toner, Tintenpatronen)	1.200	0,17	1.000	888,99
4646.6380	Kosten Mittagessen für Kinder	85.000	11,72	80.000	70.484,20
5800.6300	Weitere Verwaltungs- und Betriebsausgaben	500	0,07	500	66,60
6000.6322	EDV-Kosten an Dritte (Software): Straßenverz., bec (früher 1100.6300)	3.500	0,48	3.500	2.266,48
6000.6370	Sachbedarf für EDV-Anlagen (Toner, Tintenpatronen)	2.100	0,29	2.100	1.489,66
6100.6000	Kosten für die Aufstellung Flächennutzungsplan o. ä.	35.000	4,82	35.000	-3.462,61
6100.6300	ALB-Daten Verm.-Amt	3.000	0,41	3.000	2.340,00
6300.6300	Weitere Betriebsausgaben (Verbrauchsmittel, Straßen, Bauhof)	100	0,01	100	0,00
6300.6322	EDV-Kosten an Dritte (Software): (früher 1100.6300)	1.800	0,25	1.700	1.004,43
6300.6370	Sachbedarf für EDV-Anlagen (Toner, Tintenpatronen)	500	0,07	200	87,46
6750.6200	Kosten f. v. Dritten Übernommene Straßenreinigung einschl. Schneeräumen	40.000	5,51	40.000	33.099,85
7000.6300	Anteil Betriebskosten Siggerwiesen	425.000	58,58	400.000	393.128,97
7000.6301	weitere Verwaltungs- und Betriebsausgab. (Anteil Wasserzählergebühr)	10.000	1,38	10.000	9.855,00
7000.6310	Entsorgung Fäkalschlamm	1.500	0,21	1.500	1.878,66
7000.6320	Abfuhrunternehmer Fäkalschlamm	1.200	0,17	1.400	1.387,24
7000.6322	EDV-Kosten an Dritte (Software): Cipkom (früher 1100.6300)	2.600	0,36	2.600	1.698,91

Gruppierungsübersicht

Grupp.-Nr.	Bezeichnung der Hauptgruppen, Gruppen und Untergruppen	Ansatz	je	Ansatz	Rechnungs.-Erg.
		2020	Einwohner in	2019	2018
		EUR	EUR	EUR	EUR
Ausgaben					
7000.6370	Sachbedarf für EDV-Anlagen (Toner, Tintenpatronen)	500	0,07	200	87,46
7200.6300	Weit. Verw. -u. Betriebsausg., Kosten d. Abfallbeseitigung (Unternehmer)	0	0,00	22.000	86.953,23
7200.6301	Weit. Verw.- u. Betriebsausgaben (Grünguthof)	0	0,00	12.000	13.228,80
7200.6322	EDV-Kosten an Dritte (Software): (früher 1100.6300)	0	0,00	650	641,29
7200.6370	Sachbedarf für EDV-Anlagen (Toner, Tintenpatronen)	0	0,00	100	0,00
7300.6300	weitere Betriebs- und Sachausgaben (Christkindlmarkt)	15.000	2,07	15.000	15.440,98
7400.6300	Weitere Sachausgaben	500	0,07	500	0,00
7400.6363	Konfiskatentsorgung (früher: 7400.5400)	11.000	1,52	13.000	10.050,59
7400.6370	Sachbedarf für EDV-Anlagen (Toner, Tintenpatronen)	200	0,03	200	46,11
7500.6322	EDV-Kosten an Dritte (Software): ElFried (früher 1100.6300)	1.800	0,25	1.500	1.342,32
7500.6365	Bestattungsdienstleistungen durch Dritte (Sarg, Feuerbestattungskosten usw.)	60.000	8,27	55.000	49.410,33
7600.6300	Kosten Elektroauto	10.000	1,38	10.000	9.002,28
7640.6300	Weitere Betriebs- und Sachausgaben	4.000	0,55	4.000	6.223,34
7640.6330	Honorare	6.000	0,83	6.000	5.240,00
7641.6010	Dekorationskosten	100	0,01	100	29,19
7641.6300	Veranstaltungsaufwand, allgem. Werbung Eintrittskarten, Druckerei	30.000	4,14	30.000	35.882,10
7641.6310	Weitere Betriebsausgaben	10.000	1,38	10.000	1.524,89
7641.6322	EDV-Kosten an Dritte (Software): (früher 1100.6300)	2.000	0,28	2.000	839,87
7641.6331	Veranstaltungsaufwand, Honorar allgemein Salzachhalle	70.000	9,65	70.000	55.452,12
7641.6341	Veranstaltungsaufwand, Honorar Kleinkunsthöhne	24.000	3,31	20.000	23.314,07
7641.6351	Veranstaltungsaufwand, Honorar Abo-Theater	50.000	6,89	50.000	49.887,03
7641.6370	Sachbedarf für EDV-Anlagen (Toner, Tintenpatronen)	1.500	0,21	1.500	167,25
7900.6300	Sonstige Sachausgaben (Werbung usw.)	20.000	2,76	20.000	13.912,89
7900.6301	sonstige Ausgaben (Eintrittskarten usw. für den Weiterverkauf)	3.500	0,48	3.500	0,00
7900.6302	weitere Sachausgaben (Gebühren IRS)	200	0,03	0	0,00
7900.6322	EDV-Kosten an Dritte (Software): (früher 1100.6300)	2.000	0,28	2.000	0,00
7900.6370	Sachbedarf für EDV-Anlagen (Toner, Tintenpatronen)	1.300	0,18	1.300	198,98
8150.6320	Sonst. laufende Betriebsausgaben (Werk- (Werkstättenbedarf, Verbrauchsmittel)	100	0,01	100	0,00
8150.6322	EDV-Kosten an Dritte (Software): Cipkom (früher: 1100.6300)	2.900	0,40	2.800	1.697,10
8150.6330	Betriebsstoffe - Pumpkosten	40.000	5,51	40.000	43.503,98
8150.6331	Pumpkosten Brauchwasserbrunnen	1.000	0,14	1.200	714,34
8150.6350	Bezug von Fremdwasser (Surgruppe)	100.000	13,78	60.000	44.001,70
8150.6370	Sachbedarf für EDV-Anlagen (Toner, Tintenpatronen)	500	0,07	200	73,50
8800.6300	Weitere Verwaltungs- und Betriebsausgaben	1.000	0,14	500	147,56
		1.602.550	220,92	1.489.400	1.406.712,81
639	Kosten der notwendigen Schülerbeförderung durch andere Verkehrsträger				
2900.6390	Kosten der Schülerbeförderung	170.000	23,43	150.000	151.110,89
		170.000	23,43	150.000	151.110,89
64	Steuern, Versicherungen, Schadensfälle				
0200.6400	Steuern, Versicherungen, Schadensfälle Haftpflicht-, Rechtsschutzvers. u.dergl.	67.000	9,24	65.000	63.499,77

Gruppierungsübersicht

Grupp.-Nr.	Bezeichnung der Hauptgruppen, Gruppen und Untergruppen	Ansatz	je	Ansatz	Rechnungs.-Erg.
		2020	Einwohner in	2019	2018
		EUR	EUR	EUR	EUR
Ausgaben					
0300.6400	Steuern, Versicherungen, Schadensfälle (Kassen- und Maschinenversich.)	7.400	1,02	7.400	7.376,41
0520.6400	Steuern, Versicherungen, Schadensfälle	300	0,04	300	67,50
0600.6400	Steuern, Versicherungen, Schadensfälle	2.700	0,37	2.100	1.995,10
1300.6400	Steuern, Versicherungen, Schadensfälle	4.500	0,62	3.000	2.651,16
2110.6400	Steuern, Versicherungen, Schadensfälle	600	0,08	600	545,40
2112.6400	Steuern, Versicherungen, Schadensfälle	1.000	0,14	1.000	1.025,88
2152.6400	Steuern, Versicherungen, Schadensfälle	1.100	0,15	1.100	1.121,73
2950.6400	Schülerunfallversicherung, Garderoben- und Fahrradversicherung	37.000	5,10	36.000	35.813,10
3330.6400	Steuern, Versicherungen, Schadensfälle	1.000	0,14	1.000	0,00
3330.6410	USt - Zahlungen	1.000	0,14	1.000	482,38
3330.6420	MwSt. (voller Steuersatz)	16.300	2,25	16.300	18.847,74
3330.6421	Mwst. (erm. Steuersatz)	2.000	0,28	2.000	414,72
3520.6400	Steuern, Versicherungen, Schadensfälle	400	0,06	400	339,57
4360.6400	Steuern, Versicherungen, Schadensfälle (Grundsteuer Poststraße 4)	700	0,10	700	674,00
4600.6400	Steuern, Versicherungen, Schadensfälle	50	0,01	50	47,60
4642.6400	Steuern, Versicherungen, Schadensfälle	900	0,12	900	748,14
4646.6400	Steuern, Versicherungen, Schadensfälle	2.600	0,36	2.600	2.672,11
5600.6400	Steuern, Versicherungen, Schadensfälle	1.200	0,17	1.200	1.108,14
5700.6400	Steuern, Versicherungen, Schadensfälle	400	0,06	200	119,77
5900.6400	Steuern, Versicherungen, Schadensfälle	100	0,01	0	0,00
6300.6400	Steuern, Versicherungen, Schadensfälle	5.000	0,69	2.000	999,06
6300.6410	USt - Zahlungen Photovoltaikanlage	2.000	0,28	2.000	1.873,20
6800.6400	Steuern, Versicherungen, Schadensfälle	2.800	0,39	2.500	1.493,13
7000.6400	Steuern, Versicherungen (Maschinenversicherung)	3.000	0,41	3.300	3.290,63
7200.6400	Steuern, Versicherungen, Schadensfälle	3.000	0,41	3.300	2.816,00
7400.6400	Steuern, Versicherungen, Schadensfälle	600	0,08	600	599,49
7500.6400	Steuern, Vers. , Schadensfälle (Beiträge zur gesetzl. Unfallvers.)	1.500	0,21	1.500	699,24
7640.6400	Steuern, Versicherungen, Schadensfälle	1.900	0,26	1.800	1.842,93
7641.6400	Steuern, Versicherungen und Schadensfälle	16.000	2,21	16.000	14.208,01
7641.6410	Umsatzsteuer - Zahlung an Finanzamt	5.000	0,69	5.000	1.645,89
7641.6420	MwSt. - Veranstaltungen	40.000	5,51	40.000	22.550,32
7641.6440	MwSt. - sonst. Ausgaben (Auft. nach allg. Schlüssel)	500	0,07	500	1.932,86
8150.6400	Körperschaftsteuer - Gewerbesteuer	100	0,01	500	152,64
8150.6410	Umsatzsteuer (an das Finanzamt)	15.000	2,07	15.000	3.623,89
8150.6420	Umsatzsteuer an Lieferanten usw.	150.000	20,68	150.000	147.140,13
8150.6430	Versicherungen (Haftpflicht-, Vermögensschaden-, Unfallversicherung)	4.000	0,55	4.000	2.858,71
8150.6440	Steuern, Versicherungen, Schadensfälle	200	0,03	300	185,54
8150.6490	Ausgleichszahlungen Wasserschutzgebiet Lauterbrunn	3.500	0,48	3.500	3.123,96
8161.6400	Steuern, Versicherungen, Schadensfälle	900	0,12	600	383,52
8161.6410	USt. Zahlung BHKW	2.000	0,28	1.000	848,81
8161.6420	Umsatzsteuer an Lieferanten	6.500	0,90	6.800	6.219,62
8200.6400	Steuern, Versicherungen und Schadensfälle	500	0,07	500	0,00
8200.6420	MwSt. 19 %	11.000	1,52	2.500	2.514,51

Gruppierungsübersicht

Grupp.-Nr.	Bezeichnung der Hauptgruppen, Gruppen und Untergruppen	Ansatz	je	Ansatz	Rechnungs.-Erg.
		2020	Einwohner in	2019	2018
		EUR	EUR	EUR	EUR
Ausgaben					
8800.6400	Steuern, Versicherungen, Schadensfälle	9.000	1,24	8.000	8.349,48
		432.250	59,62	414.050	368.901,79
65	Geschäftsausgaben				
0000.6510	Bücher und Zeitschriften	500	0,07	500	0,00
0200.6500	Bürobedarf	5.500	0,76	5.500	4.605,46
0200.6510	Bücher und Zeitschriften	20.000	2,76	15.000	15.453,08
0200.6530	Öffentliche Bekanntmachungen	5.000	0,69	3.500	3.662,13
0200.6531	Stadtnachrichten (früher 0200.6500)	13.000	1,79	13.000	12.793,49
0200.6540	Dienstreisen (Fahrkosten, Tagegelder u. dergl.)	4.000	0,55	4.500	4.128,67
0200.6550	Sachverständigen-, Gerichts- und ähnliche Kosten	35.000	4,82	35.000	1.228,53
0200.6580	Sonstige Geschäftsausgaben (Ehrungen, Feste, Kranzspenden und dergl.)	5.500	0,76	5.000	5.319,40
0300.6500	Bürobedarf	500	0,07	500	127,12
0300.6510	Bücher und Zeitschriften	2.000	0,28	2.000	1.920,77
0300.6550	Sachverständigen-, Gerichts- und sonst. Kosten	1.000	0,14	1.000	186,00
0300.6580	Sonstige Geschäftsausgaben	5.000	0,69	5.000	1.522,43
0500.6500	Bürobedarf	100	0,01	100	143,48
0500.6510	Bücher und Zeitschriften	1.500	0,21	1.500	1.472,92
0500.6520	Postgebühren, GEZ	200	0,03	200	0,00
0500.6580	Sonstige Geschäftsausgaben (Sekt, Blumen für Trauungen)	300	0,04	200	213,45
0520.6500	Bürobedarf	9.000	1,24	3.000	2.735,03
0520.6510	Bücher und Zeitschriften	2.000	0,28	1.000	489,57
0520.6520	Postgebühren, GEZ	7.000	0,96	1.500	1.469,07
0600.6520	Postgebühren, GEZ	13.000	1,79	11.000	11.427,43
0600.6523	Festnetzgebühren	5.000	0,69	4.500	3.915,07
0600.6524	Gebühren für Handy	3.000	0,41	3.000	2.809,07
0600.6550	Sachverständigenkosten	5.000	0,69	5.000	0,00
1100.6550	Sachverständigen Kosten (z. B. Feuerbeschau, Altlasten)	80.000	11,03	80.000	750,25
1100.6580	Sonstige Geschäftsausgaben	0	0,00	0	71.161,53
1141.6550	Sachverständigenkosten: Energieeffizienznetzwerk BGL	5.000	0,69	10.000	0,00
1300.6500	Bürobedarf	500	0,07	500	86,01
1300.6510	Bücher und Zeitschriften	300	0,04	150	170,10
1300.6520	Postgebühren, GEZ	100	0,01	100	45,36
1300.6523	Festnetzgebühren	2.000	0,28	2.000	1.812,60
1300.6524	Gebühren für Handy	500	0,07	500	487,84
1300.6540	Dienstreisen	400	0,06	400	0,00
2110.6500	Bürobedarf	700	0,10	700	362,81
2110.6510	Bücher und Zeitschriften	600	0,08	600	594,11
2110.6520	Postgebühren, GEZ	150	0,02	150	148,44
2110.6523	Festnetzgebühren	800	0,11	800	834,18
2112.6500	Bürobedarf	1.800	0,25	1.800	1.112,27
2112.6510	Bücher und Zeitschriften	1.000	0,14	1.000	970,80
2112.6520	Postgebühren, GEZ	250	0,03	300	148,44
2112.6523	Festnetzgebühren	1.700	0,23	1.700	1.356,15
2112.6524	Gebühren für Handy	300	0,04	250	260,37
2112.6540	Dienstreisen (Fahrkosten, Tagegelder)	200	0,03	200	0,00

Gruppierungsübersicht

Grupp.-Nr.	Bezeichnung der Hauptgruppen, Gruppen und Untergruppen	Ansatz	je	Ansatz	Rechnungs.-Erg.
		2020	Einwohner in	2019	2018
		EUR	EUR	EUR	EUR
Ausgaben					
2152.6500	Bürobedarf	2.000	0,28	2.000	1.472,01
2152.6510	Bücher und Zeitschriften (Amtsblätter, Gesetz- und VO-Blätter)	1.500	0,21	1.500	1.289,58
2152.6520	Postgebühren, GEZ	250	0,03	300	139,39
2152.6523	Festnetzgebühren	1.700	0,23	1.800	1.769,30
2152.6524	Gebühren für Handy	300	0,04	300	260,39
2152.6540	Dienstreisen (Fahrkosten, Tagegelder)	200	0,03	200	0,00
2900.6550	Sachverständigen-, Gerichts- und sonst. Kosten	4.000	0,55	500	3.831,80
3210.6500	Bürobedarf	200	0,03	200	0,00
3210.6510	Bücher und Zeitschriften	800	0,11	600	810,14
3210.6520	Postgebühren, GEZ	50	0,01	50	0,00
3210.6523	Festnetzgebühren	500	0,07	500	240,87
3210.6540	Dienstreisen (Fahrkosten, Tagegelder)	300	0,04	300	210,60
3210.6550	Sachverständigenkosten	15.000	2,07	168.000	16.640,00
3210.6580	Sonstige Geschäftsausgaben "Laufener Palette" (fiktive Miete SH)	18.000	2,48	15.000	22.460,21
3330.6500	Bürobedarf	100	0,01	100	0,00
3330.6520	Postgebühren, GEZ	100	0,01	100	0,00
3330.6524	Gebühren für Handy	100	0,01	100	52,38
3330.6540	Dienstreisen (Fahrkosten, Tagegelder)	400	0,06	400	482,20
3520.6524	Gebühren für Handy	500	0,07	150	176,23
4360.6523	Festnetzgebühren	600	0,08	600	459,00
4600.6510	Bücher und Zeitschriften	1.000	0,14	0	0,00
4600.6520	Postgebühren, GEZ	200	0,03	200	0,00
4600.6523	Festnetzgebühren	600	0,08	600	459,62
4600.6550	Sachverständigen-, Gerichts- und ähnliche Kosten	3.000	0,41	0	0,00
4646.6500	Bürobedarf	1.200	0,17	1.000	831,71
4646.6510	Bücher und Zeitschriften	700	0,10	700	674,29
4646.6520	Postgebühren, GEZ	100	0,01	300	18,94
4646.6523	Festnetzgebühren	2.400	0,33	2.400	2.078,07
4646.6540	Dienstreisen (Fahrkosten, Tagegelder)	1.000	0,14	1.000	468,36
4646.6551	Sachverständigenkosten "Mietcontainer" (Gutachten, Genehmigungen usw.)	1.500	0,21	0	994,71
5700.6550	Sachverständigenkosten	10.000	1,38	0	0,00
6000.6500	Bürobedarf	150	0,02	150	386,00
6000.6510	Bücher und Zeitschriften	500	0,07	500	502,74
6100.6500	Bürobedarf	100	0,01	100	0,00
6100.6550	Sachverständigen Kosten: Feinuntersuchungen, städtebaul. Beratung	35.000	4,82	35.000	27.832,29
6103.6540	Dienstreisen (Fahrkosten, Tagegelder)	100	0,01	100	0,00
6103.6580	Sonstige Geschäftsausgaben	100	0,01	100	0,00
6300.6500	Geschäftsausgaben - Bürobedarf	250	0,03	500	157,92
6300.6510	Bücher und Zeitschriften	1.500	0,21	1.500	1.672,77
6300.6520	Postgebühren, GEZ	850	0,12	800	769,68
6300.6523	Festnetzgebühren	500	0,07	500	471,51
6300.6524	Gebühren für Handy	2.500	0,34	2.300	2.126,20
6300.6540	Dienstreisen-Reisekosten-Entschädigung für privateigenen PKW	500	0,07	500	99,75

Gruppierungsübersicht

Grupp.-Nr.	Bezeichnung der Hauptgruppen, Gruppen und Untergruppen	Ansatz	je	Ansatz	Rechnungs.-Erg.
		2020	Einwohner in	2019	2018
		EUR	EUR	EUR	EUR
Ausgaben					
6300.6550	Sachverständigenkosten (Erstellung Straßenbestandsverzeichnis)	50.000	6,89	25.000	3.290,60
6800.6523	Festnetzgebühren	300	0,04	400	418,62
7000.6500	Bürokosten, Fahrtkosten usw.	100	0,01	200	6,16
7000.6510	Bücher und Zeitschriften	1.200	0,17	1.200	1.191,13
7000.6520	Postgebühren, GEZ	1.000	0,14	1.000	781,34
7000.6521	Fernmeldegebühren Mischwasser	1.200	0,17	1.200	1.159,53
7000.6522	Fernmeldegebühren Schmutzwasser	1.500	0,21	1.500	1.243,53
7000.6523	Festnetzgebühren	1.000	0,14	1.000	1.009,84
7000.6524	Gebühren für Handy	800	0,11	800	775,23
7000.6550	Sachverständigenkosten, Gerichts- und ähnliche Kosten	5.000	0,69	14.000	1.569,17
7200.6520	Postgebühren, GEZ	0	0,00	500	0,00
7400.6500	Geschäftsausgaben, (Bürobedarf, Fahrtkosten usw.), Untersuchungsgebühr	6.000	0,83	5.000	5.154,02
7400.6520	Postgebühren, GEZ	200	0,03	200	154,96
7400.6523	Festnetzgebühren	600	0,08	600	475,14
7400.6524	Gebühren für Handy	200	0,03	200	111,68
7400.6550	Sachverständigen-, Gerichts- u. ähnliche Kosten	6.000	0,83	0	0,00
7500.6500	Bürobedarf	200	0,03	200	34,90
7500.6510	Bücher und Zeitschriften	100	0,01	100	72,40
7500.6520	Postgebühr	50	0,01	50	0,00
7500.6524	Gebühren für Handy	600	0,08	600	539,94
7500.6530	Öffentliche Bekanntmachungen (Anzeigen Telefonbücher)	2.000	0,28	2.000	1.318,98
7500.6540	Dienstreisen (Fahrtkosten, Tagegelder)	500	0,07	500	207,65
7500.6550	Sachverständigen-, Gerichtskosten	500	0,07	500	4.046,00
7600.6523	Festnetzgebühren	600	0,08	600	202,90
7640.6520	Postgebühren, GEZ	300	0,04	250	221,79
7640.6523	Festnetzgebühren	600	0,08	1.200	424,95
7641.6500	Bürobedarf	100	0,01	100	89,77
7641.6510	Bücher und Zeitschriften	200	0,03	200	141,64
7641.6520	Postgebühren, GEZ	5.000	0,69	3.000	2.985,12
7641.6523	Festnetzgebühren	1.000	0,14	1.400	921,25
7641.6524	Gebühren für Handy	2.000	0,28	2.000	1.994,51
7641.6540	Dienstreisen, Fahrtkosten	1.200	0,17	1.200	202,88
7641.6550	Anwalts- und Gerichtskosten, Bilanzerstellung, Beratungskosten	1.000	0,14	1.000	190,00
7641.6590	Sonstige Geschäftsausgaben	100	0,01	100	203,92
7800.6550	Sachverständigenkosten	0	0,00	200	0,00
7900.6500	Bürobedarf	100	0,01	100	4,50
7900.6520	Postgebühren, GEZ	100	0,01	100	4,20
7900.6540	Dienstreisen (Fahrtkosten, Tagegelder)	700	0,10	700	51,50
7900.6550	Sachverständigenkosten (Stadtmarketing)	15.000	2,07	0	3.700,00
8150.6500	Bürobedarf	200	0,03	200	5,16
8150.6510	Bücher und Zeitschriften	1.000	0,14	1.000	1.098,29
8150.6520	Postgebühren, GEZ	800	0,11	800	656,59
8150.6523	Festnetzgebühren	1.000	0,14	1.000	898,90
8150.6524	Gebühren für Handy	500	0,07	500	509,35

Gruppierungsübersicht

Grupp.-Nr.	Bezeichnung der Hauptgruppen, Gruppen und Untergruppen	Ansatz	je	Ansatz	Rechnungs.-Erg.
		2020	Einwohner in	2019	2018
		EUR	EUR	EUR	EUR
Ausgaben					
8150.6540	Dienstreisen (Reisekostenvergütung, Fahrtkosten)	700	0,10	700	379,61
8150.6550	Sachverständigen-, Gerichts- u. ähnliche Kosten (Prüfungsverband und dergl.)	30.000	4,14	38.000	23.760,34
8150.6580	Sonstige Geschäftsausgaben (Transport-, Fahrt- und Lagerkosten und dergl.)	100	0,01	100	0,00
8171.6580	Sonstige Geschäftsausgaben	10.000	1,38	0	0,00
8200.6500	Geschäftsausgaben, Bürobedarf	1.000	0,14	500	223,93
8200.6524	Gebühren für Handy	500	0,07	500	435,00
8800.6550	Sachverständigen-, Gerichts- und ähnliche Kosten	25.000	3,45	25.000	8.379,90
		527.600	72,77	600.800	317.008,91
66	Weitere allgemeine sächliche Ausgaben				
660	Verfügungsmittel				
0000.6600	Verfügungsmittel des Bürgermeisters	6.500	0,90	6.500	6.034,92
		6.500	0,90	6.500	6.034,92
661	Mitgliedsbeiträge				
0200.6610	Mitgliederbeiträge an Vereine, Verbände	13.500	1,86	11.000	10.813,17
0300.6610	Mitgliedsbeiträge an Vereine, Verbände und dergl. (Bayer. Prüfungsverband)	2.900	0,40	2.800	2.727,29
0500.6610	Mitgliedsbeitrag an Fachverband	100	0,01	100	80,00
1300.6610	Mitgliedsbeiträge an Verbände, Vereine und dergl.	650	0,09	600	323,04
3400.6610	Mitgliedsbeiträge an Verbände, Vereine und dergl.	150	0,02	150	125,00
4700.6610	Mitgliedsbeiträge (Betreuungsverein, Hospizverein)	0	0,00	100	0,00
6103.6610	Mitgliedsbeiträge an Verbände, Vereine und dergl.	9.000	1,24	9.000	8.606,69
7641.6610	Mitgliedsbeiträge	300	0,04	300	201,01
7900.6610	Mitgliedbeitr. an Verbände, Vereine und dergl. (z. B. BGL-T, IRS)	25.000	3,45	25.000	21.436,78
8150.6610	Mitgliedsbeiträge an Verbände, Vereine und dergl.	800	0,11	800	780,65
8172.6610	Mitgliedsbeiträge an Verbände, Vereine und dergl.	25.000	3,45	0	0,00
		77.400	10,67	49.850	45.093,63
662	Vermischte Ausgaben				
0300.6620	Vermischte Ausgaben	100	0,01	100	0,00
0520.6620	Vermischte Ausgaben	6.000	0,83	200	2.570,40
0600.6620	Vermischte Ausgaben	200	0,03	200	297,50
1100.6620	Vermischte Ausgaben	200	0,03	200	225,97
1300.6620	Vermischte Ausgaben	850	0,12	850	986,55
1400.6620	Vermischte Ausgaben	100	0,01	100	119,00
1600.6620	Vermischte Ausgaben	100	0,01	100	119,00
2110.6620	Vermischte Ausgaben	200	0,03	200	306,27
2112.6620	Vermischte Ausgaben	200	0,03	200	224,80
2152.6620	Vermischte Ausgaben	500	0,07	500	437,52
3210.6620	Vermischte Ausgaben	100	0,01	100	0,00
3400.6620	Vermischte Ausgaben (Salutkanone)	300	0,04	300	70,00
3500.6620	Vermischte Ausgaben	500	0,07	500	0,00
3520.6620	Vermischte Ausgaben	100	0,01	100	273,48
4646.6620	Vermischte Ausgaben	1.300	0,18	1.300	1.440,69
5000.6620	Weitere allgemeine sächliche Ausgaben (Rattenbekämpfung u. dergl.)	500	0,07	500	0,00
6300.6620	Vermischte Ausgaben	400	0,06	400	381,33

Gruppierungsübersicht

Grupp.-Nr.	Bezeichnung der Hauptgruppen, Gruppen und Untergruppen	Ansatz	je	Ansatz	Rechnungs.-Erg.
		2020	Einwohner in	2019	2018
		EUR	EUR	EUR	EUR
Ausgaben					
6800.6620	Vermischte Ausgaben	500	0,07	500	0,00
7200.6620	Vermischte Ausgaben	100	0,01	100	0,00
7300.6620	Vermischte Ausgaben	200	0,03	200	0,00
7400.6620	Weitere allg. Sächliche Ausgaben (vermischte Ausgaben, Abfallbeseitigung)	800	0,11	500	534,47
7500.6620	Vermischte Ausgaben	200	0,03	100	173,33
7640.6620	Vermischte Ausgaben	100	0,01	100	48,17
7900.6620	Vermischte Ausgaben	50	0,01	50	0,00
8150.6620	Vermischte Ausgaben	500	0,07	500	113,26
8200.6620	vermischte Ausgaben	500	0,07	200	682,77
8800.6620	Vermischte Ausgaben	100	0,01	200	0,00
		14.700	2,03	8.300	9.004,51
5-66	ZWISCHENSUMME	4.396.450	606,24	4.113.000	3.468.201,61
67	Erstattungen von Ausgaben des Verwaltungshaushalts an Bund, ERP-Sondervermögen				
670	an Bund, ERP-Sondervermögen				
0200.6701	Erstattung an d. Bund: Führungszeugnisse Gewerbezentralregister	1.500	0,21	1.000	2.158,24
		1.500	0,21	1.000	2.158,24
671	an Land				
0200.6710	Erstattung an das Land: Fischereiabgabe	2.000	0,28	2.500	2.087,00
		2.000	0,28	2.500	2.087,00
672	an Gemeinden/Gv				
2152.6720	Gastschulbeiträge an andere Gemeinden	3.000	0,41	1.500	1.500,00
4642.6720	Defizitausgleich, Betriebskostenzuschuß lt. Vertrag (früher 4750.7000)	35.000	4,82	35.000	39.583,34
4643.6720	Defizitübernahme Kath. Kindergarten Laufen (früher: 4600.6720)	52.000	7,17	52.000	54.205,19
7200.6720	Deponiegebühren an Landkreis	0	0,00	64.000	238.582,50
		90.000	12,40	152.500	333.871,03
673	an Zweckverbände und dgl.				
3500.6730	Umlage an Zweckverband "VHS Rupertiwinkel"	70.000	9,65	30.000	0,00
		70.000	9,65	30.000	0,00
679	Innere Verrechnungen				
0600.6793	Innere Verrechnung (Bauhof, Wasserwerk, Kanal, Anlagen usw.)	35.000	4,82	28.000	36.886,65
1100.6793	Innere Verrechnung (Bauhof, Wasserwerk, Kanal, Anlagen usw.)	500	0,07	0	528,91
1300.6793	Innere Verrechnung (Bauhof, Wasserwerk, Kanal, Anlagen usw.)	6.000	0,83	2.000	11.133,88
2110.6790	Innere Verrechnungen (Verwaltung)	5.000	0,69	0	4.934,66
2110.6793	Innere Verrechnung (Bauhof, Wasserwerk, Kanal, Anlagen usw.)	10.000	1,38	5.000	4.900,96
2112.6790	Innere Verrechnungen (Verwaltung)	4.000	0,55	7.000	4.934,66
2112.6793	Innere Verrechnung (Bauhof, Wasserwerk, Kanal, Anlagen usw.)	1.000	0,14	2.000	0,00
2152.6790	Innere Verrechnungen (Verwaltung)	5.000	0,69	4.500	4.934,66
2152.6793	Innere Verrechnung (Bauhof, Wasserwerk, Kanal, Anlagen usw.)	40.000	5,51	25.000	42.780,57

Gruppierungsübersicht

Grupp.-Nr.	Bezeichnung der Hauptgruppen, Gruppen und Untergruppen	Ansatz	je	Ansatz	Rechnungs.-Erg.
		2020	Einwohner in	2019	2018
		EUR	EUR	EUR	EUR
Ausgaben					
3210.6793	Innere Verrechnung (Bauhof, Wasserwerk, Kanal, Anlagen usw.)	1.000	0,14	1.500	899,08
3400.6791	innere Verrechnungen (Salzachhalle für Heimatpflege und Festspiele)	15.000	2,07	30.000	44.068,00
3400.6793	Innere Verrechnung (Bauhof, Wasserwerk, Kanal, Anlagen usw.)	18.000	2,48	25.000	14.507,06
4600.6791	Innere Verrechnungen (Salzachhalle)	3.000	0,41	3.000	5.583,00
4600.6793	Innere Verrechnung (Bauhof, Wasserwerk, Kanal, Anlagen usw.)	5.000	0,69	3.000	5.768,77
4642.6793	Innere Verrechnung (Bauhof, Wasserwerk, Kanal, Anlagen usw.)	2.000	0,28	0	1.579,78
4646.6790	Innere Verrechnungen (Verwaltung)	15.000	2,07	10.000	10.662,02
4646.6793	Innere Verrechnung (Bauhof, Wasserwerk, Kanal, Anlagen usw.)	10.000	1,38	10.000	10.084,47
5600.6793	Innere Verrechnung (Bauhof, Wasserwerk, Kanal, Anlagen usw.)	12.000	1,65	5.000	10.645,46
5700.6793	Innere Verrechnung (Bauhof, Wasserwerk, Kanal, Anlagen usw.)	1.000	0,14	2.000	417,95
5800.6793	Innere Verrechnung (Bauhof, Wasserwerk, Kanal, Anlagen usw.)	100.000	13,78	100.000	106.274,39
5900.6793	Innere Verrechnung (Bauhof, Wasserwerk, Kanal, Anlagen usw.)	1.000	0,14	1.000	2.104,30
6300.6790	Innere Verrechnungen (Anteil Strassenentwässerung - Verw.-Kosten Bauhof)	174.500	24,05	188.500	187.806,00
6300.6793	Innere Verrechnung (Bauhof, Wasserwerk, Kanal, Anlagen usw.)	45.000	6,20	45.000	46.336,04
6700.6793	Innere Verrechnung (Bauhof, Wasserwerk, Kanal, Anlagen usw.)	4.000	0,55	1.500	1.674,58
6750.6793	Innere Verrechnung (Bauhof, Wasserwerk, Kanal, Anlagen usw.)	50.000	6,89	45.000	49.812,04
6800.6790	Innere Verrechnungen (Verwaltung)	2.000	0,28	1.500	1.535,00
6800.6793	Innere Verrechnung (Bauhof, Wasserwerk, Kanal, Anlagen usw.)	7.000	0,96	2.000	3.107,01
6900.6793	Innere Verrechnung (Bauhof, Wasserwerk, Kanal, Anlagen usw.)	3.000	0,41	3.000	3.266,29
7000.6790	Innere Verrechnungen (Verwaltung)	72.000	9,92	72.000	67.272,00
7000.6792	Innere Verrechnungen (Miete)	32.500	4,48	32.500	32.590,00
7000.6793	Innere Verrechnung (Bauhof, Wasserwerk, Kanal, Anlagen usw.)	10.000	1,38	10.000	7.716,55
7200.6790	Innere Verrechnungen (Verwaltung)	500	0,07	5.000	14.928,00
7200.6793	Innere Verrechnung (Bauhof, Wasserwerk, Kanal, Anlagen usw.)	12.000	1,65	12.000	12.711,49
7300.6791	innere Verrechnungen (Salzachhalle)	6.500	0,90	6.500	7.017,00
7300.6793	Innere Verrechnung (Bauhof, Wasserwerk, Kanal, Anlagen usw.)	15.000	2,07	40.000	12.496,82
7400.6790	Innere Verrechnungen (Verwaltung)	4.000	0,55	5.000	4.291,00
7400.6793	Innere Verrechnung (Bauhof, Wasserwerk, Kanal, Anlagen usw.)	5.000	0,69	5.000	8.293,75
7500.6790	Innere Verrechnungen (Verwaltung)	37.500	5,17	37.500	35.562,00

Gruppierungsübersicht

Grupp.-Nr.	Bezeichnung der Hauptgruppen, Gruppen und Untergruppen	Ansatz	je	Ansatz	Rechnungs.-Erg.
		2020	Einwohner in	2019	2018
		EUR	EUR	EUR	EUR
Ausgaben					
7500.6793	Innere Verrechnung (Bauhof, Wasserwerk, Kanal, Anlagen usw.)	9.000	1,24	3.000	7.192,41
7620.6793	Innere Verrechnung (Bauhof, Wasserwerk, Kanal, Anlagen usw.)	2.000	0,28	1.000	0,00
7640.6791	innere Verrechnungen (Salzachhalle)	6.000	0,83	6.000	11.314,00
7640.6793	Innere Verrechnung (Bauhof, Wasserwerk, Kanal, Anlagen usw.)	5.000	0,69	2.000	2.176,74
7641.6790	Innere Verrechnungen (Verwaltung)	26.000	3,58	26.000	21.564,00
7641.6792	Innere Verrechnungen (Miete)	3.000	0,41	3.000	2.640,00
7641.6793	Innere Verrechnung (Bauhof, Wasserwerk, Kanal, Anlagen usw.)	2.500	0,34	2.000	2.298,59
7900.6791	innere Verrechnungen (Salzachhalle)	18.000	2,48	18.000	19.074,00
7900.6793	Innere Verrechnung (Bauhof, Wasserwerk, Kanal, Anlagen usw.)	8.000	1,10	8.000	7.885,89
7920.6793	Innere Verrechnung (Bauhof, Wasserwerk, Kanal, Anlagen usw.)	2.000	0,28	2.000	0,00
8150.6790	Innere Verrechnungen (Verwaltung)	62.500	8,61	62.000	59.490,00
8150.6793	Innere Verrechnung (Bauhof, Wasserwerk, Kanal, Anlagen usw.)	20.000	2,76	20.000	34.882,11
8200.6792	Innere Verrechnungen (Miete)	250	0,03	250	245,00
8800.6793	Innere Verrechnung (Bauhof, Wasserwerk, Kanal, Anlagen usw.)	4.000	0,55	8.000	3.442,48
		938.250	129,31	937.250	992.250,02
67	ZWISCHENSUMME	1.101.750	151,85	1.123.250	1.330.366,29
68	Kalkulatorische Kosten				
680	Abschreibungen auf Anschaffungs- und Herstellungskosten				
5700.6800	Kalkulatorische Kosten, Abschreibungen	7.500	1,03	8.000	7.291,65
7000.6800	Abschreibungen	249.000	34,32	170.000	162.378,00
7400.6800	Abschreibungen	10.000	1,38	12.000	10.800,47
7500.6800	Abschreibungen	22.000	3,03	19.000	15.038,12
7641.6800	Abschreibungen	53.000	7,31	50.000	49.974,76
8150.6800	Abschreibung	222.000	30,60	200.000	194.093,00
		563.500	77,67	459.000	439.576,00
685	Verzinsung des Anlagekapitals				
5700.6850	Verzinsung des Anlagekapitals	7.000	0,96	9.000	8.562,61
7000.6850	Verzinsung des Anlagekapitals	179.000	24,67	170.000	167.985,00
7400.6850	Verzinsung des Anlagekapitals	1.800	0,25	2.700	2.345,68
7500.6850	Verzinsung des Anlagekapitals	14.500	2,00	14.000	15.115,29
7641.6850	Verzinsung des Anlagekapitals	27.000	3,72	30.000	29.606,38
8150.6850	Verzinsung des Anlagekapitals	186.000	25,64	175.000	171.029,00
		415.300	57,24	400.700	394.643,96
68	ZWISCHENSUMME	978.800	134,91	859.700	834.219,96
5-6	Z W I S C H E N S U M M E	6.477.000	893,00	6.095.950	5.632.787,86
	SÄCHLICHER VERWALTUNGS- U. BETRIEBSAUFWAND				
7	Zuweisungen und Zuschüsse (nicht für Investitionen)				
70	Zuschüsse für lfd. Zwecke an soziale oder ähnliche Einrichtungen				

Gruppierungsübersicht

Grupp.-Nr.	Bezeichnung der Hauptgruppen, Gruppen und Untergruppen	Ansatz	je	Ansatz	Rechnungs.-Erg.
		2020	Einwohner in	2019	2018
		EUR	EUR	EUR	EUR
Ausgaben					
1100.7000	Zuschuß an den Tierschutzverein u. ä.	5.500	0,76	3.500	25,00
1600.7000	Zuschuß für laufende Zwecke an Verbände und Vereine	1.000	0,14	1.000	300,00
3320.7000	Mietzuschuß f. Stadtkapelle, Musik- freunde, laufende Zwecke	22.000	3,03	20.000	21.566,79
3500.7000	Zuschuß an die VHS (Barzuschuss und Mietkostenfiktiv)	0	0,00	0	46.327,83
3550.7000	Zuschüsse für laufende Zwecke	1.000	0,14	1.000	927,00
4600.7000	Zuschüsse für Jugendgruppen	200	0,03	200	0,00
4642.7000	Personalkostenzuschüsse nach Art. 24 BayKi	170.000	23,43	179.000	164.881,82
4643.7000	Personalkostenzuschuss nach Art. 24 BayK iBiG	545.000	75,12	511.000	437.789,85
4645.7000	Personalkostenzuschüsse BayKi	33.000	4,55	35.000	53.174,40
4647.7000	Personalkostenzuschüsse nach Art. 24 BayKiBiG	35.000	4,82	20.000	33.739,54
4700.7000	Zuschüsse an Soziale Dienste - Mieten VdK, Altencl. (BRK --> 1600.7000)	200	0,03	500	70,00
4700.7080	Beitrag Generationenbund für den mittleren u. nördl. Landkreis	1.500	0,21	1.500	514,00
5400.7000	Zuschüsse für lfd. Zwecke	500	0,07	500	0,00
5500.7000	Zuschüsse f. lfd. Zwecke an Sportverbände, Vereine usw.	18.000	2,48	18.000	14.788,63
7800.7000	Zuschuß für landwirtschaftliche Ausstellungen	100	0,01	100	0,00
7900.7000	Zuschüsse Laufen Aktiv	2.000	0,28	2.000	0,00
		835.000	115,10	793.300	774.104,86
71	Zuweisungen und sonstige Zuschüsse für laufende Zwecke				
711	an Land				
3650.7110	Beitrag an den Entschädigungsfonds nach dem Denkmalschutzgesetz	5.200	0,72	5.600	4.841,00
		5.200	0,72	5.600	4.841,00
713	an Zweckverbände und dgl.				
2152.7130	Schulverbandsumlage (Schulverbund mit Saaldorf-Surheim u. Teisendorf)	30.000	4,14	30.000	33.000,00
7900.7130	Umlage von Zweckverbänden (z. B. Gewerbeflächenmanagement)	5.000	0,69	5.000	0,00
		35.000	4,83	35.000	33.000,00
717	an private Unternehmen				
3400.7170	Zuschüsse für laufende Zwecke an übrige Bereiche (Privatunternehmen)	200	0,03	200	0,00
		200	0,03	200	0,00
718	an übrige Bereiche				
1300.7180	Zuschüsse für Führerscheine	2.000	0,28	1.500	373,22
1300.7181	Zuweisungen und Zuschüsse an Privatpersonen	500	0,07	500	0,00
3400.7180	Zuschüsse an Vereine: Mietzuschuß Alpenverein, Hist. Verein, Veteranen usw	25.000	3,45	25.000	22.644,03
3400.7181	Zuschüsse an Private zur Ortsverschönerung (fr. 3600.7180)	200	0,03	200	0,00
3650.7180	Zuschüsse an Private für den Unterhalt historischen Gebäuden (früher:3600.7172)	1.000	0,14	1.000	0,00
4600.7180	Zuschüsse an Jugendliche (JugendCard)	0	0,00	150	84,00
4642.7180	Zuschuß Kindergartenkinder vom Freistaat Bayern und Bundesmittel	60.000	8,27	19.200	24.449,00

Gruppierungsübersicht

Grupp.-Nr.	Bezeichnung der Hauptgruppen, Gruppen und Untergruppen	Ansatz	je	Ansatz	Rechnungs.-Erg.
		2020	Einwohner in	2019	2018
		EUR	EUR	EUR	EUR
Ausgaben					
4643.7180	Zuweisungen und Zuschüsse für übrige Bereiche	82.000	11,30	27.600	32.900,00
4645.7180	Zuweisungen und Zuschüsse für lfd. Zwecke (KiGa-Kinder + Bundesmittel)	13.000	1,79	3.600	5.200,00
4646.7180	Zuweisungen und Zuschüsse für lfd. Zwecke (Frühförderung)	14.000	1,93	10.000	5.823,00
4647.7180	Zuweisungen und Zuschüsse für lfd. Zwecke (Kindergartenkinder)	3.600	0,50	1.200	1.200,00
6200.7180	Zuschüsse - Regenerative Energien: Solar Regenwassernutzung (früher 62.7000)	500	0,07	500	0,00
7200.7180	Zuschuß zur Beschaffung von Kompostern (früher: 7200.7000)	50	0,01	50	0,00
7800.7180	Zuweisung, Zuschüsse an Privatpersonen, Vereine (Obst- und Gartenbauverein)	5.000	0,69	3.000	5.526,20
		206.850	28,53	93.500	98.199,45
71	ZWISCHENSUMME	247.250	34,11	134.300	136.040,45
78	Sonstige soziale Leistungen				
788	Weitere soziale Leistungen				
4900.7880	Sonstige soziale Leistungen - Familienförderung-Patengeschenke (früher 49.787)	4.000	0,55	4.000	4.326,00
4900.7881	sonstige soziale Leistungen: Seniorenarbeit	1.000	0,14	1.800	378,73
4901.7880	weitere soziale Leistungen	4.000	0,55	4.000	4.707,42
		9.000	1,24	9.800	9.412,15
78	ZWISCHENSUMME	9.000	1,24	9.800	9.412,15
7	Z W I S C H E N S U M M E	1.091.250	150,45	937.400	919.557,46
	ZUWEISUNGEN UND ZUSCHÜSSE DES VWHH				
8	Sonstige Finanzausgaben				
80	Zinsausgaben				
807	an Kreditinstitute (einschl. Sparkassen)				
9100.8070	Zinsausgaben an priv. Unternehmen (Raiffeisen, VoBa, Sparkasse, usw.)	75.000	10,34	80.000	80.220,67
		75.000	10,34	80.000	80.220,67
80	ZWISCHENSUMME	75.000	10,34	80.000	80.220,67
81	Steuerbeteiligungen				
810	Gewerbesteuerumlage				
9000.8100	Gewerbesteuerumlage nach dem Gemeindefinanzreformgesetz	400.000	55,13	530.000	570.277,00
		400.000	55,13	530.000	570.277,00
83	Allgemeine Umlagen				
832	an Gemeinden/Gv				
9000.8320	Kreisumlage 46 % (2019: 46 %, 2018: 48 %)	3.500.000	482,43	3.122.000	2.900.823,84
		3.500.000	482,43	3.122.000	2.900.823,84
83	ZWISCHENSUMME	3.500.000	482,43	3.122.000	2.900.823,84
84	Weitere Finanzausgaben				
0300.8400	Zinsen für Gewerbesteuerrückzahlungen	2.000	0,28	2.000	1.154,75
		2.000	0,28	2.000	1.154,75
86	Zuführung zum Vermögenshaushalt				
860	Zuführung zum Vermögenshaushalt (ohne Sonderrücklagen)				

Gruppierungsübersicht

Grupp.-Nr.	Bezeichnung der Hauptgruppen, Gruppen und Untergruppen	Ansatz	je	Ansatz	Rechnungs.-Erg.
		2020	Einwohner in	2019	2018
		EUR	EUR	EUR	EUR
Ausgaben					
9100.8600	Zuführung zum Vermögenshaushalt	530.000	73,05	1.048.500	2.532.381,79
9100.8601	Zuführung zum Vermögenshaushalt (Sonderrücklage Sozialfond)	1.000	0,14	1.000	2.062,58
		531.000	73,19	1.049.500	2.534.444,37
863	Zuführungen zum Vermögenshaushalt (Sonderrücklagen zum Ausgleich von Gebührenschwankungen)				
7000.8630	Zuführung an den Vermögenshaushalt	5.000	0,69	50.000	0,00
8150.8630	Zuführung an den Vermögenshaushalt	0	0,00	2.000	0,00
		5.000	0,69	52.000	0,00
86	ZWISCHENSUMME	536.000	73,88	1.101.500	2.534.444,37
8	ZWISCHENSUMME SONSTIGE FINANZAUSGABEN	4.513.000	622,06	4.835.500	6.086.920,63
4-8999	GESAMTAUSGABEN DES VERWALTUNGSHAUSHALTES	16.511.000	2.276,12	15.874.000	16.324.215,18
9	AUSGABEN DES VERMÖGENSHAUSHALTES				
91	Zuführungen an Rücklagen				
910	Zuführungen an Rücklagen (ohne Sonderrücklagen)				
9100.9100	Zuführung an allg. Rücklagen	0	0,00	0	222.656,15
		0	0,00	0	222.656,15
911-919	Zuführungen an Sonderrücklagen (Sonderrücklagen zum Ausgleich von Gebührenschwankungen, für Abschreibungen aus zuwendungsfinanziertem Vermögen, für die Rekultivierung und Nachsorge von Abfallentsorgungsanlagen oder für Versorgungsrücklagen, für Abschreibungen auf Wiederbeschaffungszeitwerte, für im Haushaltsjahr nicht verausgabte wiederkehrende Beiträge)				
7000.9130	Zuführung an Sonderrücklage	5.000	0,69	50.000	0,00
8150.9130	Zuführung an Sonderrücklage	0	0,00	2.000	0,00
9100.9110	Zuführung zur Sonderrücklage "Sozialfond"	1.000	0,14	1.000	2.062,58
		6.000	0,83	53.000	2.062,58
91	ZWISCHENSUMME	6.000	0,83	53.000	224.718,73
93	Ausgaben für den Erwerb von Sachen des Anlagevermögens (ohne Baumaßnahmen)				
932	Erwerb von Grundstücken, grundstücksgleichen Rechten, baulichen Anlagen				
6200.9320	Erwerb von Baugrundstücken	430.000	59,27	1.500.000	0,00
6300.9322	Grunderwerb (Seethalerstraße, Emil-Paur-Straße, Gentnerstraße)	0	0,00	1.000	3.042,88
6310.9320	Erw. v. Straßengrundeinschl. Nebenkosten	3.000	0,41	1.000	6.194,99
6312.9320	Europasteg - Leasingbeiträge	61.000	8,41	70.000	61.456,30
6320.9320	Grunderwerb	0	0,00	0	276,48
7911.9320	Grunderwerb Gewerbestandstücke	100.000	13,78	5.000	34.787,92

Gruppierungsübersicht

Grupp.-Nr.	Bezeichnung der Hauptgruppen, Gruppen und Untergruppen	Ansatz	je	Ansatz	Rechnungs.-Erg.
		2020	Einwohner in	2019	2018
		EUR	EUR	EUR	EUR
Ausgaben					
8800.9320	Erwerb von Grundstücken	100.000	13,78	10.000	6.101,64
		694.000	95,65	1.587.000	111.860,21
935	Erwerb von beweglichen Sachen des Anlagevermögens				
0520.9350	Neuanschaffung von bewegl. Sachen des Anlagevermögens (z.B. Wahlplakatständer)	2.000	0,28	0	0,00
0600.9350	Erwerb von bewegl. Sachen des Anlagevermögens	10.000	1,38	10.000	14.083,90
0600.9352	Erwerb von bewegl. Anlagevermögen EDV (Hardware)	40.000	5,51	55.000	47.811,76
1300.9350	Erwerb von beweglichen Sachen des Anlagevermögens (Laufen)	40.000	5,51	64.000	11.726,85
1300.9351	Erwerb von beweglichen Sachen des Anlagevermögens (Leobendorf)	2.500	0,34	15.000	260,11
1300.9352	Anschaffung Digitalfunk	2.000	0,28	2.000	753,37
1301.9350	Neuanschaffung von bewegl. Sachen des Anlagevermögens	0	0,00	0	21.100,57
1400.9350	Neuanschaffung von bewegl. Sachen des Anlagevermögens	4.000	0,55	70.000	0,00
2110.9350	Neuanschaffung von bewegl. Sachen des Anlagevermögens	1.000	0,14	4.000	711,93
2110.9351	Neuanschaffung von bewegl. Sachen (Schulleitung)	17.000	2,34	1.000	0,00
2110.9352	Erwerb von bewegl. Anlagevermögen EDV (Hardware)	5.000	0,69	2.000	127,00
2112.9350	Neuanschaffung von bewegl. Sachen des Anlagevermögens	5.000	0,69	5.000	711,93
2112.9351	Neuanschaffung von bewegl. Anlagen (Schulleitung)	7.500	1,03	7.500	6.333,70
2112.9352	Erwerb von bewegl. Anlagevermögen EDV (Hardware)	27.000	3,72	17.000	7.749,36
2152.9350	Neuanschaffung von bewegl. Sachen des Anlagevermögens	11.000	1,52	22.500	1.436,20
2152.9351	Neuanschaffung von bewegl. Sachen (Schulleitung)	7.500	1,03	7.500	6.333,70
2152.9352	Erwerb von bewegl. Anlagevermögen EDV (Hardware)	1.000	0,14	13.000	4.872,26
3210.9350	Neuanschaffung von bewegl. Sachen des Anlagevermögens	19.000	2,62	8.000	21.065,76
3330.9350	Neuanschaffung von bewegl. Sachen des Anlagevermögens	8.000	1,10	8.000	0,00
4646.9350	Neuanschaffung von bewegl. Sachen des Anlagevermögens	25.000	3,45	25.000	4.964,62
4646.9352	Erwerb von bewegl. Anlagevermögen EDV (Hardware)	2.000	0,28	2.000	1.322,70
5600.9350	Geräteausstattung Sportplatz	1.000	0,14	1.000	0,00
5800.9350	Neuanschaffung von bewegl. Sachen des Anlagevermögens	5.000	0,69	5.000	4.703,37
5800.9353	Geräte, Ausstattungsgegenstände f. Interkulturellen Garten	0	0,00	500	0,00
6100.9350	Neuanschaffung von bewegl. Sachen des Anlagevermögens	1.000	0,14	6.000	0,00
6101.9350	Neuanschaffung von bewegl. Sachen des Anlagevermögens	0	0,00	0	4.923,65
6300.9350	Neuanschaffung von beweglichen Sachen des Anlagevermögens	50.000	6,89	126.000	14.547,28
6300.9352	Erwerb von bewegl. Anlagevermögen EDV (Hardware)	5.000	0,69	5.000	8.333,57
6750.9350	Neuanschaffung von bewegl. Sachen des Anlagevermögens	36.000	4,96	1.000	0,00

Gruppierungsübersicht

Grupp.-Nr.	Bezeichnung der Hauptgruppen, Gruppen und Untergruppen	Ansatz	je	Ansatz	Rechnungs.-Erg.
		2020	Einwohner in	2019	2018
		EUR	EUR	EUR	EUR
Ausgaben					
7000.9350	Neuanschaffung von bewegl. Sachen des Anlagevermögens	20.000	2,76	20.000	16.005,96
7000.9352	Erwerb von bewegl. Anlagevermögen EDV (Hardware)	5.000	0,69	5.000	0,00
7200.9350	Neuanschaffung von bewegl. Sachen des Anlagevermögens	3.000	0,41	3.500	1.580,95
7400.9350	Neuanschaffung von bewegl. Sachen des Anlagevermögens	10.000	1,38	4.000	6.278,31
7500.9350	Erwerb des bewegl. Anlagevermögens	50.000	6,89	45.000	0,00
7600.9350	Neuanschaffung von bewegl. Sachen des Anlagevermögens	10.000	1,38	10.000	0,00
7640.9350	Neuanschaffung von bewegl. Sachen des Anlagevermögens	1.000	0,14	1.000	0,00
7641.9350	Erwerb von bewegl. Sachen des Anlagevermögens	5.000	0,69	5.000	4.528,98
7641.9352	Erwerb von bewegl. Anlagevermögen EDV (Hardware)	2.000	0,28	2.000	0,00
7900.9350	Neuanschaffung von bewegl. Sachen des Anlagevermögens	90.000	12,41	0	0,00
8150.9350	Neuanschaffung von bewegl. Sachen des Anlagevermögens	75.000	10,34	30.000	21.661,71
8150.9352	Erwerb von bewegl. Anlagevermögen EDV (Hardware)	5.000	0,69	5.000	0,00
8200.9350	Neuanschaffung von bewegl. Sachen des Anlagevermögens - Stadtbus	44.000	6,06	0	0,00
8800.9350	Neuanschaffung von bewegl. Sachen des Anlagevermögens	1.000	0,14	1.000	0,00
		655.500	90,37	614.500	233.929,50
93	ZWISCHENSUMME	1.364.500	188,09	2.201.500	345.789,71
94,95,96	Baumaßnahmen				
0600.9400	Baukosten Rathaus	15.000	2,07	10.000	46.629,59
0600.9420	Baunebenkosten	500	0,07	500	1.546,26
1300.9400	Baukosten Abriss Altes Feuerwehrhaus Abtsdorfer Straße 30	0	0,00	0	217.884,22
1300.9420	Baunebenkosten Abriss Altes Feuerwehrhaus Abtsdorfer Straße 30	0	0,00	0	19.386,74
1301.9400	Baukosten Feuerwehrhaus Laufen	1.000	0,14	1.000	507.683,83
1301.9420	Baunebenkosten Feuerwehrhaus Laufen	1.000	0,14	2.000	116.675,37
1301.9421	Baunebenkosten Feuerwehrhaus Leobendorf	150.000	20,68	50.000	0,00
1400.9400	Baukosten	500	0,07	8.000	46,27
1400.9420	Baunebenkosten	50.000	6,89	10.000	24.787,07
1400.9421	Baunebenkosten Beseitigung Hochwasser- schäden komm. Infrastruktur	0	0,00	0	815,35
2110.9400	Baukosten	500.000	68,92	5.000	0,00
2110.9420	Baunebenkosten	150.000	20,68	100.000	0,00
2112.9400	Baukosten	25.000	3,45	10.000	4.366,93
2152.9400	Baukosten	25.000	3,45	10.000	0,00
2152.9421	Baunebenkosten Aula	50.000	6,89	0	0,00
3210.9400	Baukosten Archiv (Rathausplatz 2)	1.000	0,14	9.000	2.435,91
3330.9400	Baukosten	5.000	0,69	5.000	1.451,61
3650.9400	Baukosten Sanierung Arkadengräber m. Kapelle u. Mauer Alter Friedhof	90.000	12,41	5.000	7.980,26
3650.9420	Baunebenkosten Arkadengräber m. Kapelle u. Mauer Alter Friedhof	15.000	2,07	500	1.469,65

Gruppierungsübersicht

Grupp.-Nr.	Bezeichnung der Hauptgruppen, Gruppen und Untergruppen	Ansatz	je	Ansatz	Rechnungs.-Erg.
		2020	Einwohner in	2019	2018
		EUR	EUR	EUR	EUR
Ausgaben					
4600.9400	Hochbaumaßnahmen, Erweiterungs, Neu-, u. Ausbauten	0	0,00	5.000	0,00
4600.9420	Baunebenkosten	0	0,00	5.000	0,00
4642.9400	Baukosten	5.000	0,69	5.000	0,00
4646.9400	Baukosten	100.000	13,78	2.000	21.846,25
4646.9420	Baunebenkosten	25.000	3,45	0	0,00
5600.9400	Baumaßnahmen	2.000	0,28	2.000	18.246,23
5600.9420	Baunebenkosten	1.000	0,14	1.000	0,00
5800.9420	Baunebenkosten	500	0,07	500	0,00
5800.9423	Auen-Park an der Salzach: Baunebenkosten	0	0,00	1.000	0,00
5800.9500	Tiefbaumaßnahmen	2.000	0,28	2.000	0,00
5900.9400	Baukosten Umbau Campingplatz	2.000	0,28	10.000	464,10
5900.9420	Baunebenkosten Umbau Campingplatz	500	0,07	3.000	0,00
5900.9600	Besucherlenkungszentrum Haarmoos (früher: 7900.9600)	500	0,07	500	0,00
6101.9400	Baumaßnahmen	150.000	20,68	0	40,00
6101.9401	Baumaßnahme: Neugestaltung Salzachau	50.000	6,89	0	0,00
6101.9420	Baunebenkosten	10.000	1,38	5.000	0,00
6101.9421	Baunebenkosten: Neugestaltung Salzachau	5.000	0,69	0	0,00
6101.9424	Baunebenkosten Neugestaltung Marienplatz - Schloß-Str.	50.000	6,89	25.000	0,00
6101.9580	Aufwendungen für Ausgleichsflächen	15.000	2,07	5.000	0,00
6200.9420	Nebenkosten (z. B. Bebauungspläne)	15.000	2,07	20.000	379,31
6200.9425	Baunebenkosten Baugebiet "Dammhausacker III"	0	0,00	500	7.186,12
6200.9426	Baunebenkosten Baugebiet "Dammhausacker IV"	50.000	6,89	20.000	0,00
6200.9427	Baunebenkosten Baugebiet "Haidenpoint Nord"	50.000	6,89	15.000	0,00
6200.9428	Baunebenkosten Baugebiet "Kletzlinger Weg"	12.000	1,65	0	0,00
6300.9400	Baukosten	5.000	0,69	4.000	11.095,40
6300.9421	Baunebenkosten Bahnhofstraße	1.000	0,14	500	38,95
6300.9422	Baunebenkosten "Emil-Paur-Str./ Gentnerstr./Seethalerstr."	500	0,07	10.000	23.461,83
6300.9423	Baunebenkosten Baugebiet "Kletzlinger Weg"	35.000	4,82	0	0,00
6300.9501	Bahnhofstraße Baukosten	500	0,07	1.000	58.814,67
6300.9502	Baukosten: Gentnerstr., Seethalerstr., Emil-Paur-Straße	500	0,07	1.000	-21.501,81
6300.9503	Baukosten Baugebiet "Kletzlinger Weg"	400.000	55,13	0	0,00
6310.9420	Baunebenkosten	5.000	0,69	5.000	16.910,94
6310.9424	Baunebenkosten: Seebadstraße	0	0,00	1.000	0,00
6310.9425	Baunebenkosten "Niedervillern II"	2.000	0,28	2.000	21.984,73
6310.9426	Baunebenkosten Gemeindeverbindungsstr. Kulbing - Haiden	0	0,00	1.000	0,00
6310.9427	Baunebenkosten Gemeindeverbindungsstraße Niederheining-Triebsbach	0	0,00	1.000	7.580,39
6310.9428	Baunebenkosten "Dammhausacker IV"	50.000	6,89	20.000	0,00
6310.9429	Baunebenkosten Baugebiet "Haidenpoint Nord"	20.000	2,76	20.000	0,00
6310.9500	Baukosten	50.000	6,89	50.000	38.773,59
6310.9505	Baukosten "Niedervillern II"	35.000	4,82	25.000	218.152,52
6310.9506	Baukosten Gemeindeverbindungsstraße Kulbing - Haiden	0	0,00	1.000	0,00
6310.9507	Baukosten Gemeindeverbindungsstraße Niederheining-Triebsbach	0	0,00	1.000	0,00

Gruppierungsübersicht

Grupp.-Nr.	Bezeichnung der Hauptgruppen, Gruppen und Untergruppen	Ansatz	je	Ansatz	Rechnungs.-Erg.
		2020	Einwohner in	2019	2018
		EUR	EUR	EUR	EUR
Ausgaben					
6311.9420	Baunebenkosten Bahnausbau ABS 38 (Brücken)	30.000	4,14	0	0,00
6318.9420	Baunebenkosten	0	0,00	500	4.090,63
6318.9500	Tiefbaumaßnahmen	0	0,00	500	0,00
6326.9420	Baunebenkosten	0	0,00	1.000	5.652,37
6326.9500	Tiefbaumaßnahmen	0	0,00	25.000	52.179,71
6700.9600	Erweiterung und Umbau der Straßenbeleuchtung	40.000	5,51	35.000	7.391,01
6800.9400	Sanierung Tiefgarage Briouder Platz	0	0,00	50.000	103.636,29
6800.9420	Baunebenkosten	500	0,07	10.000	26.299,96
7000.9400	Baukosten	2.000	0,28	5.500	14.128,52
7000.9402	Baukosten: öffentliches WC Bahnhof Laufen (barrierefrei)	80.000	11,03	25.000	0,00
7000.9420	Baunebenkosten	30.000	4,14	30.000	7.063,46
7000.9424	Baunebenkosten Bahnhofstraße	0	0,00	500	0,00
7000.9426	Baunebenkosten Regenwasser Ableitung Malerfeld	500	0,07	1.000	264,78
7000.9427	Baunebenkosten Baugebiet "Dammhausacker III"	500	0,07	1.000	11.068,17
7000.9428	Baunebenkosten Kanalisation "Niedervillern II"	500	0,07	1.000	15.611,09
7000.9429	Baunebenkosten "Emil-Paur-Str./Gentnerstr./Seethalerstr."	500	0,07	2.500	10.954,92
7000.9500	Umstellung von Misch- auf Trennentwässerung	25.000	3,45	25.000	21.979,64
7000.9501	Baukosten	30.000	4,14	30.000	11.223,48
7000.9504	Baukosten Bahnhofstraße	0	0,00	1.000	17.930,31
7000.9507	Baukosten Baugebiet "Dammhausacker III"	0	0,00	35.000	84.515,44
7000.9508	Baukosten Kanalisation "Niedervillern II"	0	0,00	500	48.038,62
7000.9509	Baukosten "Emil-Paur-Str./Gentnerstr./ Seethalerstr."	500	0,07	2.500	117.178,19
7000.9510	Hausanschlüsse	10.000	1,38	10.000	29.080,11
7000.9514	Baukosten Hausanschlüsse Bahnhofstr.	0	0,00	500	18.731,46
7000.9517	Baukosten Hausanschlüsse Baugebiet "Dammhausacker III"	0	0,00	500	0,00
7000.9518	Baukosten Hausanschlüsse "Niedervillern II"	0	0,00	5.000	6.476,25
7000.9519	Kanalhausanschlüsse Emil-Paur-Str./Gentnerstraße/Seethalerstraße	0	0,00	500	26.985,02
7001.9420	Baunebenkosten Kanalsanierung Altstadt	15.000	2,07	15.000	0,00
7001.9421	Baunebenkosten Oberheining/Moosham Trennsystem	100.000	13,78	60.000	15.795,59
7001.9422	Baunebenkosten "Dammhausacker IV"	50.000	6,89	20.000	0,00
7001.9423	Baunebenkosten Baugebiet "Haidenpoint Nord"	35.000	4,82	25.000	0,00
7001.9424	Baunebenkosten Raiffeisenstraße	50.000	6,89	0	0,00
7001.9425	Baunebenkosten Baugebiet "Kletzlinger Weg"	25.000	3,45	0	0,00
7001.9501	Baukosten Oberheining/Moosham Trennsystem	1.200.000	165,40	800.000	0,00
7001.9505	Baukosten Baugebiet "Kletzlinger Weg"	300.000	41,35	0	0,00
7011.9500	Baukosten	5.000	0,69	5.000	0,00
7017.9420	Baunebenkosten	0	0,00	0	10.473,26
7017.9500	Tiefbaumaßnahmen	0	0,00	500	0,00
7400.9500	Baukosten	5.000	0,69	5.000	3.458,75
7500.9400	Baukosten	10.000	1,38	40.000	85.680,00
7500.9420	Baunebenkosten	500	0,07	2.000	0,00
7600.9400	Baukosten Ladestation Elektroauto oder -fahrräder	0	0,00	2.500	2.639,75
7640.9400	Baukosten	5.000	0,69	100.000	0,00
7640.9420	Baunebenkosten	1.000	0,14	1.000	0,00

Gruppierungsübersicht

Grupp.-Nr.	Bezeichnung der Hauptgruppen, Gruppen und Untergruppen	Ansatz	je	Ansatz	Rechnungs.-Erg.
		2020	Einwohner in	2019	2018
		EUR	EUR	EUR	EUR
Ausgaben					
7641.9400	Baukosten	40.000	5,51	1.000	0,00
7641.9420	Baunebenkosten	11.000	1,52	50.000	0,00
7900.9420	Baunebenkosten interkom. Gewerbegebiet	10.000	1,38	10.000	0,00
7911.9420	Baunebenkosten Altlasten "Lagerhausstraße"	25.000	3,45	50.000	0,00
7911.9424	Gewerbegebiet "Niedervillern" Baunebenkosten	5.000	0,69	20.000	85.260,77
8150.9400	Baukosten (z. B. Lauterbrunn), Wasserschutzgebiet	15.000	2,07	15.000	9.962,30
8150.9420	Baunebenkosten	50.000	6,89	50.000	44.953,07
8150.9425	Baunebenkosten Baugebiet "Dammhausacker III"	500	0,07	1.000	3.985,19
8150.9426	Baunebenkosten "Niedervillern II"	500	0,07	500	6.402,83
8150.9427	Baunebenkosten "Emil-Paur-Str./ Gentnerstr./Seethalerstr."	500	0,07	1.000	3.985,32
8150.9428	Baunebenkosten Wasserleitung St.-Oswald-Str.	500	0,07	500	0,00
8150.9429	Baunebenkosten Wasserleitung Au bei Stögen	500	0,07	500	0,00
8150.9500	Baukosten	50.000	6,89	80.000	247.271,95
8150.9501	Baukosten: Niederheining-Triebenbach	0	0,00	500	0,00
8150.9505	Baukosten Baugebiet "Dammhausacker III"	0	0,00	10.000	17.008,80
8150.9506	Baukosten "Niedervillern II"	0	0,00	500	32.241,42
8150.9507	Baukosten "Emil-Paur-Str./Gentnerstr./ Seethalerstr."	0	0,00	500	-21.771,32
8150.9510	Hausanschlüsse	20.000	2,76	20.000	32.949,92
8150.9515	Wasserhausanschlüsse Baugebiet "Dammhausacker III"	0	0,00	500	0,00
8150.9516	Wasserhausanschlüsse "Niedervillern II"	10.000	1,38	10.000	0,00
8150.9517	Wasserhausanschlüsse Emil-Paur-Straße/ Gentnerstraße/Seethalerstraße	500	0,07	500	4.045,58
8151.9421	Baunebenk. Wasserl. Adalbert-St.-Str., Schillerstr., Hagenauerstr., Weissenk.	0	0,00	1.000	20.323,43
8151.9422	Baunebenkosten "Dammhausacker IV"	20.000	2,76	20.000	0,00
8151.9423	Baunebenkosten Baugebiet "Haidenpoint Nord"	20.000	2,76	30.000	0,00
8151.9424	Baunebenkosten Wasserleitung Hagmühl	1.000	0,14	5.000	0,00
8151.9425	Baunebenkosten Wasserleitung Moosham/Oberheining	50.000	6,89	15.000	0,00
8151.9426	Baunebenkosten Wasserleitung Lebenau-Forstgarten (JVA)	10.000	1,38	0	0,00
8151.9427	Baunebenkosten Wasserleitung Baugebiet "Kletzlinger Weg"	10.000	1,38	0	0,00
8151.9501	Baukosten Wasserleitung Adalb.-St.-Str., Schillerstr., Hagenauerstr., Weissenk.	0	0,00	1.000	134.530,89
8151.9504	Baukosten Wasserleitung Hagmühl	1.000	0,14	50.000	0,00
8151.9505	Baukosten Wasserleitung Moosham/Oberheining	350.000	48,24	200.000	0,00
8151.9506	Baukosten Wasserleitung Lebenau-Forstgarten (JVA)	100.000	13,78	0	0,00
8151.9507	Baukosten Wasserleitung Baugebiet "Kletzlinger Weg"	100.000	13,78	0	0,00
8151.9511	Hausanschlüsse Adalbert-Stifter-Str., Schillerstr., Hagenauerstr., Weissenk.	0	0,00	1.000	69.459,35
8151.9514	Wasserhausanschlüsse Hagmühl	0	0,00	2.000	0,00
8151.9515	Wasserhausanschlüsse Moosham/Oberheining	5.000	0,69	50.000	0,00
8151.9516	Wasserhausanschlüsse Lebenau-Forstgarten	10.000	1,38	0	0,00
8180.9500	Tiefbaumaßnahmen Breitband	35.000	4,82	0	0,00
8800.9400	Hochbaumaßnahmen	10.000	1,38	10.000	15.280,81
		5.241.500	722,57	2.579.000	2.841.049,37
97	Tilgung von Krediten, Rückzahlung von inneren Darlehen				

Gruppierungsübersicht

Grupp.-Nr.	Bezeichnung der Hauptgruppen, Gruppen und Untergruppen	Ansatz	je	Ansatz	Rechnungs.-Erg.
		2020	Einwohner in	2019	2018
		EUR	EUR	EUR	EUR
Ausgaben					
977	an Kreditinstitute (einschl. Sparkassen)				
9100.9770	Tilgung von Krediten von priv. Untern. (Raiffeisen, Voba, Sparkasse)	450.000	62,03	500.000	532.142,62
		450.000	62,03	500.000	532.142,62
97	ZWISCHENSUMME	450.000	62,03	500.000	532.142,62
98	Zuweisungen und Zuschüsse für Investitionen				
982	an Gemeinden/Gv				
3520.9820	Investitionskostenzuschuß Bücherei Gymnasium	0	0,00	25.000	4.029,45
		0	0,00	25.000	4.029,45
987	an private Unternehmen				
7910.9870	Investitionszuschüsse an private Unternehmen (neue Hh.-St. 8180.9870)	0	0,00	450.000	217.157,39
8180.9870	Investitionszuschüsse an Private (alte HH-St. 7910.9870)	200.000	27,57	0	0,00
8800.9870	Herstellungsbeiträge - eigene Gebäude	1.000	0,14	1.000	0,00
		201.000	27,71	451.000	217.157,39
988	an übrige Bereiche				
3320.9880	Zuschuß Neubau Musikkapelle Leobendorf	100.000	13,78	50.000	0,00
3400.9881	Zuschuß königl. priv. Feuerschützengesellschaft Vereinsheim	100.000	13,78	0	0,00
4643.9880	Investitionskostenzuschüsse	5.000	0,69	5.000	0,00
4645.9880	Zuschuß Neubau Waldkindergarten	0	0,00	45.000	0,00
5500.9880	Zuschüsse an Sportvereine, TC Laufen (früher 5500.9870)	15.000	2,07	20.000	11.942,23
6101.9880	Förd. Städtebaul. Sanierungsmaßnahmen (Privatpersonen, Vereine)	120.000	16,54	50.000	15.375,48
		340.000	46,86	170.000	27.317,71
98	ZWISCHENSUMME	541.000	74,57	646.000	248.504,55
9	GESAMTAUSGABEN DES VERMÖGENSHAUSHALTES	7.588.000	1.046,02	5.979.500	4.192.204,98
	GESAMTAUSGABEN DES VWHH UND VMHH	24.099.000	3.322,14	21.853.500	20.516.420,16

*** Ende der Liste "Gruppierungsübersicht" ***

Übersicht über die aus Verpflichtungsermächtigungen voraussichtlich fällig werdenden Ausgaben

Haushaltsplan 2020

- in EUR -

Übersicht über die aus Verpflichtungsermächtigungen voraussichtlich fällig werdenden Ausgaben

Verpflichtungs- ermächtigungen im Haushaltsplan des Jahres:	Voraussichtlich fällige Ausgaben - in EUR -				
	2021	2022	2023	2024	2025
1	2	3	4	5	6
2016	0	0	0	0	0
2017	0	0	0	0	0
2018	0	0	0	0	0
2019	0	0	0	0	0
2020	1.300.000	1.300.000	0	0	0
Summe	1.300.000	1.300.000	0	0	0
Nachrichtlich im Finanzplan vorgesehene Kreditaufnahmen	723.090	13.910	0		

*** Ende der Liste "Übersicht über die aus Verpflichtungsermächtigungen voraussichtlich fällig werdenden Ausgaben" ***

**Übersicht über den voraussichtlichen Stand der Schulden in 1.000 €
(Anlage 5 - § 2 Abs. 2 Nr. 3 KommHV)**

**Stadt Laufen
Haushaltsjahr 2020**

Art	Stand zu Beginn des Vorjahres	Stand zu Beginn des Haushaltsjahres	Zugang	Voraussichtlicher Abgang	Stand nach Ablauf des Haushaltsjahres
1. Schulden aus Krediten von/vom					
1.1 Bund, LAF, ERP					
1.2 Land					
1.3 Gemeinden und Gemeindeverbänden					
1.4 Zweckverbänden u dgl.					
1.5 sonstigen öffentlichen Bereich					
1.6 Kreditmarkt (Bereiche 5 bis 8, siehe Nr. 1.1 AllgZV-KommGrPI	8.380	7.904	2.331	450	9.785
Summe 1 davon entfallen auf Maßnahmen, die überwiegend aus Entgelten Dritter finanziert werden (Anlage 4 zu § 5 KommHV AllgZVKommGrPI-Nr. 3.3)	3.440	3.068	2.000	191	4.877
2. Innere Darlehen aus Sonderrücklagen					
3. Äußere Kassenkredite			-	-	-
	Zahlungen im Vorjahr	Voraussichtl. Zahlungen im Haushaltsjahr			
4. Belastungen aus Rechtsgeschäften, die Kreditaufnahmen wirtschaftlich gleichkommen	-	-			

**Übersicht über den voraussichtlichen Stand der Rücklagen in 1.000 €
(Anlage 4 - § 2 Abs. 2 Nr. 3 KommHV)**

**Stadt Laufen
Haushaltsjahr 2020**

Art	Stand zu Beginn des Vorjahres	voraussichtlicher Stand zu Beginn des Haushaltsjahres	Voraussichtlicher Zugang	Voraussichtlicher Abgang	Stand nach Ablauf des Haushaltsjahres
1. Allgemeine Rücklage	840	3.840	0	3.500	340
2. Sonderrücklagen					
2.1. Sozialfond	34	33	1	0	34
2.2. Abwasserentsorgung	0	0	5	0	5
2.2. Abfallentsorgung	0	0	0	0	0
2.3. Friedhof	0	0	0	0	0
2.4. Wasserversorgung	0	0	2	0	2
Summe 2	34	33	8	0	41

Ausgaben des Verwaltungshaushalts der letzten 3 Jahre

2017	14.464
2018	16.324
voraussichtlich 2019	15.500
Durchschnitt der letzten 3 Jahre	15.429
hiervon eins vom Hundert	154