


# Haushaltsplan

2019



Stadt Laufen

**HAUSHALTSSATZUNG der STADT LAUFEN**  
 (Landkreis Berchtesgadener Land)  
**für das Haushaltsjahr 2019**

Auf Grund der Art. 63 ff der Gemeindeordnung - GO - erlässt die Stadt Laufen folgende Haushaltssatzung:

§ 1

Der als Anlage beigefügte Haushaltsplan 2018 der Stadt Laufen wird hiermit festgesetzt; er schließt

**VERWALTUNGSHAUSHALT** in den Einnahmen und Ausgaben mit 15.874.000 €

und im **VERMÖGENSHAUSHALT** in den Einnahmen und Ausgaben mit 5.979.000 €

ab.

§ 2

Der Gesamtbetrag der Kreditaufnahmen für Investitionen und Investitionsförderungsmaßnahmen wird auf 101.000 € festgesetzt.

§ 3

Der Gesamtbetrag der Verpflichtungsermächtigungen im Vermögenshaushalt wird auf 2.100.000 € festgesetzt.

§ 4

Die Steuersätze (Hebesätze) für nachstehende Gemeindesteuern werden wie folgt festgesetzt:

**1. Grundsteuer:**

- |    |  |     |          |
|----|--|-----|----------|
| a) | für land- u. forstwirtschaftliche Betriebe | (A) | 310 v.H. |
| b) | für die Grundstücke                        | (B) | 310 v.H. |

**2. Gewerbesteuer:**

- |    |   |          |
|----|---|----------|
| a) | nach dem Gewerbeertrag und dem Gewerbekapital | 310 v.H. |
|----|---|----------|

§ 5

Der Höchstbetrag für Kassenkredite zur rechtzeitigen Leistung von Ausgaben nach dem Haushaltsplan wird auf 2.300.000 € festgesetzt.

§ 6

Weitere Vorschriften, die sich auf die Einnahmen und Ausgaben und den Stellenplan (§ 6 KommHV) beziehen, werden nicht aufgenommen.


§ 7

Diese Haushaltssatzung tritt mit dem 1. Januar 2019 in Kraft.

Laufen, den

STADT LAUFEN  
 gez. Hans Feil, Erster Bürgermeister

Vorbericht  
zum  
Haushaltsplan 2019  
der  
Stadt Laufen



## Inhalt:

Seite

**A. Verwaltungshaushalt**

- |  |      |
|--|------|
| 1. Erläuterungen zu den wichtigsten Einnahmen des Verwaltungshaushalts | 4-7  |
| 2. Erläuterungen zu den wichtigsten Ausgaben des Verwaltungshaushalts  | 8-13 |

**B. Vermögenshaushalt**

- |   |    |
|---|----|
| Kurze Erläuterungen zu den größeren Maßnahmen im Vermögenshaushalt 2019 | 14 |
| Finanzplanung und Investitionsprogramm                                  | 14 |

**C. Allgemeines**

- |  |       |
|--|-------|
| 1. Städtische Einrichtungen                | 15-18 |
| 2. Bevölkerungsbewegungen                  | 19    |
| 3. Die Steuerkraft der Stadt Laufen        | 19    |
| 4. Entwicklung der Kassenlage              | 19    |
| 5. Verschuldung / Entwicklung der Schulden | 20-21 |
| 6. Stand der Rücklagen                     | 21    |
| 7. Entwicklung des Haushaltsvolumens       | 22    |

# A. VERWALTUNGSHAUSHALT

## 1. Erläuterungen zu den wichtigsten Einnahmen des Verwaltungshaushalts

### 1.1 Realsteuern (Grundsteuer A und B, Gewerbesteuer)

	Hebesatz 2019	Ansatz 2018	vorl. Ergebnis 2018	Ansatz 2019
9000.0000 Grundsteuer A	310 %	43.000 €	43.279 €	43.000 €
9000.0010 Grundsteuer B	310 %	550.000 €	630.411 €	570.000 €
9000.0030 Gewerbesteuer	310 %	1.750.000 €	2.308.052 €	1.800.000 €

### 1.2 Einkommensteuerbeteiligung (9000.0100)

Die Gemeinden erhalten vom Staat einen Anteil an der Einkommensteuer (15 % des Aufkommens aus der Lohnsteuer und an der veranlagten Einkommensteuer sowie 12 % des Aufkommens aus dem Zinsabschlag). Nach den Schätzungen des Statistischen Landesamtes Bayern ergibt sich für unsere Stadt für 2019 aus dem Einkommensteueraufkommen ein Anteil von **3.600.000 €** (Schätzung für Vorjahr **3.379.000 €**, vorläufiges Rechnungsergebnis 3.417.196 €).

### 1.3 Umsatzsteuerbeteiligung (9000.0120)

Als Ausgleich für die Steuerausfälle, welche den Gemeinden durch die Abschaffung der Gewerbesteuer zum 1.1.1998 entstanden sind, erhalten diese seither einen Anteil von 2,2 % an der Umsatzsteuer. Nach den Schätzungen des Statistischen Landesamtes beträgt der Anteil 2019 für unsere Stadt voraussichtlich **211.000 €** (Vorjahresansatz = **214.500 €**, vorläufiges Rechnungsergebnis 216.463 €).

### 1.4 Schlüsselzuweisung (9000.0410)

Einer der größten Einnahmeposten des Verwaltungshaushalts ist jedes Jahr die Schlüsselzuweisung. Mit der Schlüsselzuweisung sollen im Rahmen des Finanzausgleichs die Unterschiede in der Höhe der Steuereinnahmen und der Sonderbelastungen zwischen den Gemeinden ausgeglichen werden. Die Schlüsselzuweisung errechnet sich aus der durchschnittlichen Ausgabebelastung und der eigenen Steuerkraft der Gemeinde. Für die Berechnung der Steuerkraftzahl 2019 wird das Steueraufkommen des Jahres 2017 herangezogen. Nach den Berechnungen des Statistischen Landesamtes erhält die Stadt Laufen 2019 **2.550.000 €** an Schlüsselzuweisungen, was gegenüber dem Vorjahr (mit **2.292.000 €**) eine Mehrung um 258.000 € bedeutet.

Nachfolgend eine kurze Zusammenstellung der Schlüsselzuweisungen der letzten Jahre (Rechnungsergebnisse 2015-2019):

2015	2016	2017	2018	Ansatz 2019
1.958.652 €	2.210.420 €	1.703.724 €	2.292.480 €	2.560.000 €

**1.5 Zuweisungen nach Art. 7 FAG (9000.0610)**

Die Gemeinden erhalten als Ersatz des Verwaltungsaufwandes für die Aufgaben des übertragenen Wirkungskreises (z. B. Standesamt, Passamt, Rentenstelle usw.) gemäß Art. 7 Abs. 2 Nr. 3 des Finanzausgleichsgesetzes (FAG) eine jährliche Pauschale. Diese beträgt 17,85 € je Einwohner/Jahr. Aufgrund der Einwohnerzahl erhält die Stadt Laufen hierfür 2019 eine Zuweisung von **120.000 €**.

**1.6 Einkommensteuer-Ersatzleistung (Familienleistungsausgleich, Art. 1b FAG) (9000.0615)**

Es handelt sich hierbei um die Beteiligung der Gemeinden am erhöhten Landesanteil an der Umsatzsteuer. Der „Einkommensteuerersatz“ wurde im Rahmen des neuen Art. 1b des Finanzausgleichsgesetzes 1996 eingeführt und soll die Mindereinnahmen der Gemeinden bei der Einkommensteuer durch die Neuregelung des Familienleistungsgesetzes abdecken. Nach den Schätzungen des Bayer. Statistischen Landesamtes beträgt der Anteil der Stadt Laufen im Haushaltsjahr 2019 **262.000 €** (vorl. Ergebnis Vorjahr: 256.768 €).

**1.7 Grunderwerbsteuer-Anteil (Art. 8 FAG) (9000.0616)**

Bei Grundstücksgeschäften hat der jeweilige Erwerber eines Grundstücks die Grunderwerbsteuer in Höhe von 3,5 % des jeweiligen Kaufpreises zu entrichten. Aufgrund des Grunderwerbsteuerverbundes nach Art. 8 FAG überlässt der Staat hiervon den Gemeinden und Landkreisen  $\frac{8}{21}$  (rund 38 %) des Aufkommens aus der Grunderwerbsteuer. Von diesem Kommunalanteil erhält die Gemeinde einen Anteil von  $\frac{3}{7}$  und der Landkreis  $\frac{4}{7}$ . Im Haushaltsplan 2019 wird mit einem Gemeindeanteil von **70.000 €** gerechnet (vorl. Ergebnis Vorjahr: 88.891,91 €).

**1.8 Schülerbeförderungszuschuss (2900.1710)**

Der Freistaat gewährt den Gemeinden eine pauschale Zuweisung zu den Kosten der Schülerbeförderung. Der Zuweisungssatz ist zum einen abhängig von der Anzahl der Schüler, die einen gesetzlichen Beförderungsanspruch haben (bei Grundschulern ab 2 km Schulweg), und zum anderen von der Höhe des tatsächlichen Beförderungsaufwandes für die Schülerbeförderung im Vorvorjahr (2017). Der Zuschuss wird für 2019 auf **95.000 €** geschätzt.

**1.9 Kindergarten-, Kinderkrippen- und Kinderhort – Zuwendungen (464x.1710)**

Der Freistaat gewährt den Gemeinden nach dem Kinderbildungs- und Betreuungsgesetz (BayKiBiG) eine Kind bezogene Zuweisung zu den Kosten des Betriebes von Kindergärten, Kinderkrippen und Kinderhorten. Nach der letzten vorliegenden Aufschlüsselung des Förderbetrages für das Jahr 2019 erhält die Stadt eine staatliche Förderung (inkl. Bundesmittel) von insgesamt **767.000 €** (Haus für Kinder 383.000 €, Kath. Kindergarten Laufen 262.000 €, Kath. Kindergarten Leobendorf 92.000 €, Waldkindergarten 18.000 €, sonstige Kindergärten (auswärtige) 12.000 €).

**1.10 Straßenunterhaltungszuschuss (6300.1710)**

Kreisangehörige Gemeinden erhalten gemäß Art. 13b Abs. 2 Satz 1 FAG einen jährlichen Zuschuss zum Unterhalt von Gemeindestraßen. Der Straßenunterhaltungszuschuss wird 2019 auf **120.000 € geschätzt** (Ergebnis Vorjahr: 121.500 €).

**1.11 Konzessionsabgabe (8100.2200)**

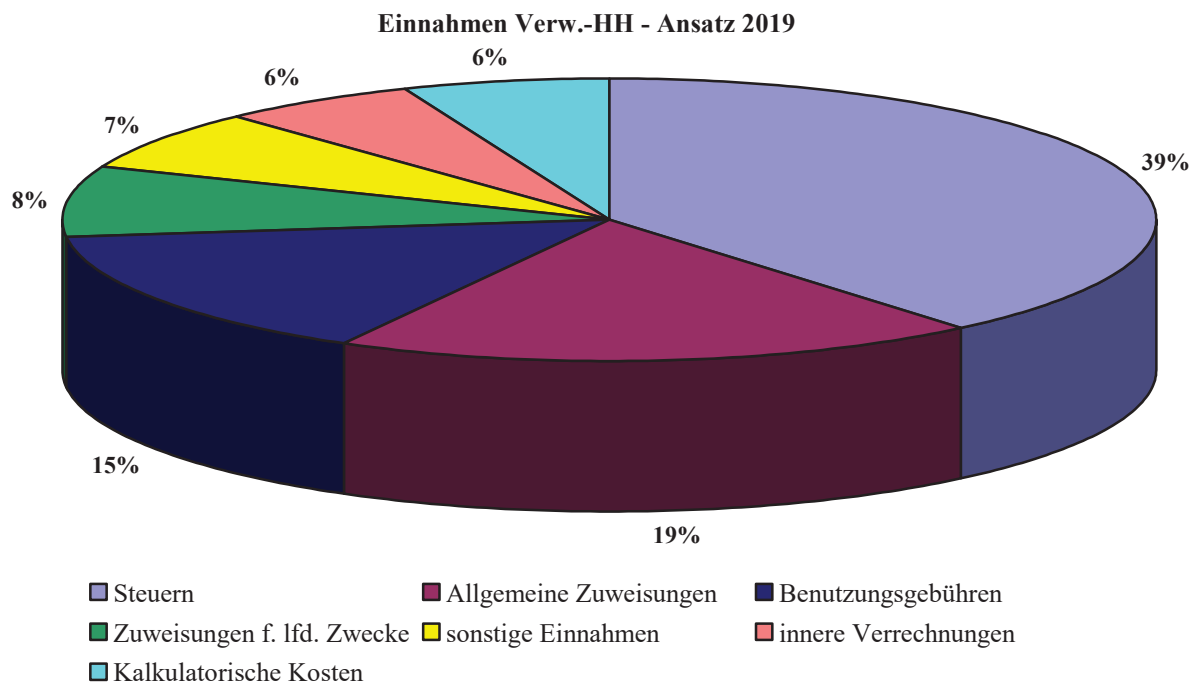
Nach Art. 83 Abs. 1 der Bayerischen Verfassung haben die Gemeinden in ihrem Hoheitsgebiet das Recht zur Versorgung der Bürger mit Wasser, Strom und Gas. Die Stadt erhält deshalb vom Stromversorger Bayernwerke für diese Nutzungsüberlassung zur Strombelieferung eine Konzessionsabgabe in geschätzter Höhe von **160.000 €** (vorl. Ergebnis Vorjahr: 165.265,57 €).

**1.12 Wassergebühren** (8150.1100)

Der Wasserpreis in der Stadt Laufen betrug bis zum 31.12.2018 netto 2,13 €/m<sup>3</sup>. Dieser Preis ergab sich aus der im Jahr 2014 durchgeführten Gebührenvorkalkulation für die Jahre 2015-2018. Derzeit wird die Gebührenkalkulation für die Jahre 2019-2022 durchgeführt. Der Wasserpreis für die Jahre 2019-2022 steht daher noch nicht fest. Die voraussichtlichen Einnahmen aus dem Wasserverkauf 2019 betragen ca. **800.000 €** netto (vorl. Rechnungsergebnis 2018, netto: 842.185,19 €).

**1.13 Kanalgebühren** (7000.1100)

Die Kanalgebühren für die Einleitung von Schmutz- und Regenwasser betragen bis zum 31.12.2018 3,32 €/m<sup>3</sup>. Bei der Einleitung von ausschließlich Schmutzwasser war die Gebühr auf 2,97 €/m<sup>3</sup> reduziert. Soweit eine Versickerung auf dem Grundstück vorhanden ist und neben dem Schmutzwasser nur der Überlauf eingeleitet wird, betrug die Gebühr 3,15 €/m<sup>3</sup>. Derzeit wird die Gebührenkalkulation für die Jahre 2019-2022 durchgeführt. Die Preise für die jeweiligen Kanalgebühren für die Jahre 2019-2022 stehen daher noch nicht fest. Das voraussichtliche Kanalgebührenaufkommen 2019 liegt bei **940.000 €** (vorl. Rechnungsergebnis 2018: 955.622,63 €).

**Zusammenfassung der Einnahmen des Verwaltungshaushalts**

**Zusammenfassung der Einnahmen des Verwaltungshaushalts**

	<b>Ergebnis 2017</b>	<b>Ansatz 2018</b>	<b>Ansatz 2019</b>
	<b>€</b>	<b>€</b>	<b>€</b>
<u>Steuern:</u>			
Grundsteuer A	45.355,31	43.000,00	43.000,00
Grundsteuer B	559.303,36	550.000,00	570.000,00
Gewerbsteuer	1.784.382,56	1.750.000,00	1.800.000,00
Gemeindeanteil Einkommensteuer	3.190.209,00	3.379.000,00	3.600.000,00
Gemeindeanteil Umsatzsteuer	165.167,00	214.500,00	211.000,00
Hundesteuer	12.899,50	13.000,00	14.000,00
<u>Allgemeine Zuweisungen</u>			
Schlüsselzuweisung	1.703.724,00	2.292.000,00	2.550.000,00
Erstattung nach Art. 7 FAG	124.128,90	120.000,00	120.000,00
Einkommensteuer-Ersatz	231.307,00	249.000,00	262.000,00
Überlassung Grunderwerbsteuer	75.225,72	55.000,00	70.000,00
<u>Benutzungsgebühren</u>			
Wassergebühren	797.110,82	800.000,00	800.000,00
Kanalgebühren	913.317,88	910.000,00	940.000,00
Abfallbeseitigungsgebühren	438.307,75	435.000,00	110.000,00
Friedhofsgebühren	153.299,20	160.000,00	160.000,00
Schlachthofgebühren	59.414,24	60.000,00	70.000,00
sonstige Benutzungsgebühren	279.495,22	273.900,00	316.100,00
<u>Zuweisungen f. lfd. Zwecke</u>			
Schülerbeförderung	91.804,00	95.000,00	95.000,00
Betriebsförderung (KiGa, Krippe usw.)	680.692,86	671.900,00	835.400,00
Straßenunterhaltungszuschuss	111.500,00	111.000,00	120.000,00
Schulverband	22.981,59	75.000,00	100.000,00
Spenden, Sponsoring, sonst. Zuweisungen	133.513,61	131.000,00	106.100,00
<u>Sonstige Einnahmen</u>			
Konzessionsabgabe	174.673,69	150.000,00	160.000,00
Aufkommen Verwarnungsgelder (KVÜ)	84.834,00	85.000,00	70.000,00
Mieten und Pachten	204.004,26	191.500,00	188.500,00
Eintrittsgelder	161.283,78	133.000,00	193.000,00
Verwaltungsgebühren	66.639,57	62.700,00	69.800,00
Sonstiges	418.416,58	387.450,00	503.150,00
Innere Verrechnungen	970.026,37	941.250,00	937.250,00
Kalkulatorische Kosten	810.594,01	842.800,00	859.700,00
<b>Einnahmen Verwaltungshaushalt</b>	<b>14.463.611,78</b>	<b>15.182.000,00</b>	<b>15.874.000,00</b>



## 2. Erläuterungen zu den wichtigsten Ausgaben des Verwaltungshaushalts

### 2.1 Personalkosten (Hauptgruppe 4)

Die Personalausgaben betragen 2019 voraussichtlich insgesamt **4.005.150 €** (Ansatz Vorjahr: 3.592.100 €, vorl. Rechnungsergebnis: 3.688.407,98 €). Die Zunahme bei den Personalkosten ergibt sich zum größten Teil durch eine Tarifierhöhung (3,09 %) bei den Angestellten. Auch sind bei den Beamten 3 % Bezügeerhöhungen eingerechnet, da die Beamtenbezüge analog zu den Angestelltenbezügen steigen werden. Dies wurde von der Regierung bereits angekündigt. Im Vergleich zum Haushaltsjahr 2018 sind im Haushaltsjahr 2019 insgesamt 9 Beschäftigte mehr eingerechnet (6 Beschäftigte im Haus für Kinder wegen Containerlösung und steigende Kinderzahl, 1 Beschäftigte Volkshochschule, 2 Beschäftigte Bauhof). In den Personalkosten sind neben den Gehältern der Beschäftigten (z. B. Verwaltung, Bauhof, Reinigungspersonal) auch die Aufwendungen für ehrenamtliche Tätigkeiten (z. B. Sitzungsgelder für Stadträte sowie Aufwandsentschädigungen für Feuerwehrkommandanten, Feldgeschworene usw.) enthalten.

### 2.2 Sach- und Betriebsaufwand (Hauptgruppen 5 und 6)

Die gesamten Sachaufwandskosten betragen 2019 voraussichtlich insgesamt **6.095.950 €** (Ansatz Vorjahr: 5.767.950 €). Hierin enthalten sind die Bewirtschaftungs- und Unterhaltungskosten für die gemeindlichen Gebäude und Grundstücke, für die Straßen und Wege, das Kanalnetz, das Wasserleitungsnetz, die Fahrzeugkosten, Steuern, Versicherungen, Geschäftsausgaben, innere Verrechnungen, kalkulatorische Kosten usw..

### 2.3 Kreisumlage (9000.8320)

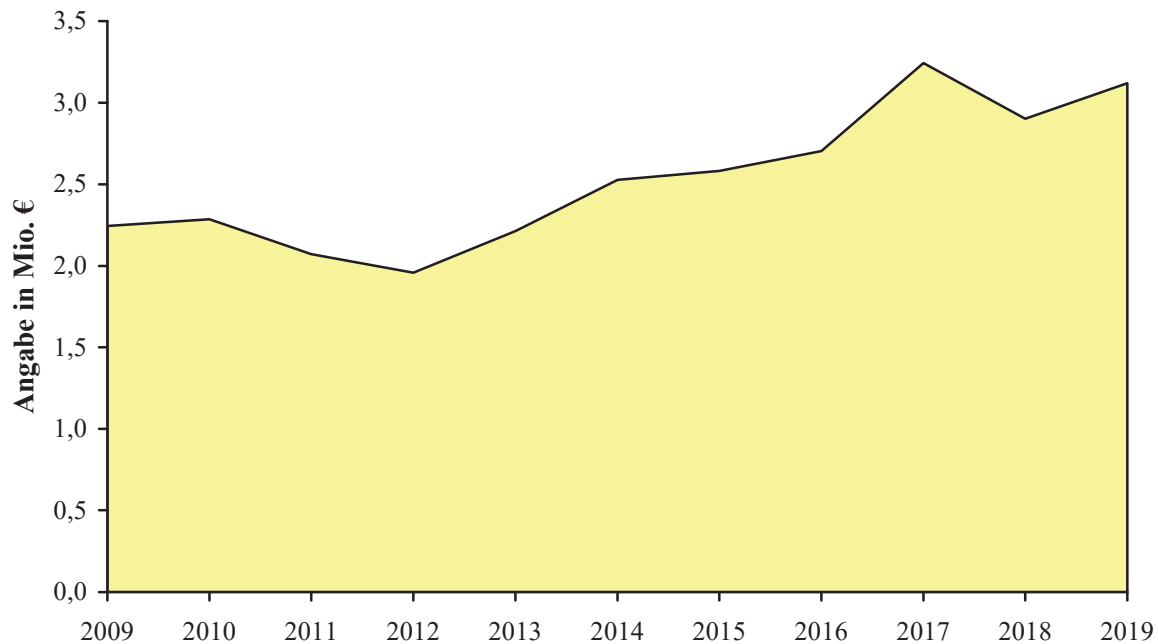
Der Landkreis Berchtesgadener Land erhebt zur Finanzierung seines ungedeckten Bedarfs von den kreisangehörigen Gemeinden eine Kreisumlage. Bemessungsgrundlage für die Kreisumlage sind die jeweils gültigen Steuerkraftzahlen der Gemeinden zuzüglich 80 % der im Vorjahr an die Gemeinden geflossenen Schlüsselzuweisungen. Die Kreisumlage wird vom Kreistag in Form eines Prozentsatzes der Umlagegrundlagen der kreisangehörigen Gemeinden festgesetzt. Für die Stadt Laufen ergibt sich daraus für dieses Jahr folgende Berechnung:

Steuerkraftzahlen 2019 (basierend auf den Steuereinnahmen des Jahres 2018):	4.879.408 €
zuzüglich 80 % der Schlüsselzuweisung des Vorjahres 2017 (100 % = 2.292.480 €):	1.833.984 €
ergibt als Bemessungsgrundlage für die Kreisumlage 2019:	6.713.392 €
Bei einem Umlagesatz von 46,5 % ergibt sich eine Kreisumlage 2019 in Höhe von	3.121.728 €

Der Satz und die Höhe der Kreisumlage haben sich in den letzten Jahren wie folgt entwickelt:

Jahr	Bemessungsgrundlage Umlagekraft	Kreisumlage- Hebesatz	Kreisumlage
2009	4.234.008 €	53 %	2.244.024 €
2010	4.437.016 €	51,5 %	2.285.063 €
2011	3.873.673 €	53,5 %	2.072.415 €
2012	3.659.289 €	53,5 %	1.957.720 €
2013	4.339.434 €	51 %	2.213.111 €
2014	4.956.655 €	51 %	2.527.894 €
2015	4.875.128 €	53 %	2.583.818 €
2016	5.301.913 €	51 %	2.703.977 €
2017	6.550.622 €	49,5 %	3.242.559 €
2018	6.043.383 €	48 %	2.900.824 €
2019	6.713.392 €	46,5 %	3.121.728 €

### Entwicklung der Kreisumlage



#### 2.4 Gewerbesteuerumlage (9000.8100)

Die Stadt muss nach dem Gemeindefinanzreformgesetz von den eingenommenen Gewerbesteuern einen bestimmten Anteil an den Freistaat abführen. Aufgrund der in diesem Jahr erwarteten Gewerbesteuereinnahmen ist eine Gewerbesteuerumlage von **530.000 €** veranschlagt (vorl. Rechnungsergebnis 2018: 570.277 €).

#### 2.5 Kinderbetreuung - Kindergärten, Kinderhort, Kinderkrippe (464x.7000)

Nach den Bestimmungen des Kinderbildungs- und -betreuungsgesetzes (BayKiBiG) hat sich die Stadt entsprechend dem jeweiligen Anteil der Kinder aus ihrem Stadtgebiet an den Kosten aller Kindergärten zu beteiligen. Die Stadt Laufen trägt damit neben den Kosten des Städt. Kindergartens auch Zahlungen an die Träger der Kindergärten in Laufen (Kath. Kindergarten Laufen: **511.000 €**, Kath. Kindergarten Leobendorf: **179.000 €**, Waldkindergarten **35.000 €**) und in den umliegenden Gemeinden oder Städten (**20.000 €**).

Bei den kirchlichen Kindergärten in Laufen und Leobendorf ist die Stadt Laufen vertraglich am Defizit beteiligt (Kath. Kindergarten Laufen: 80 %, höchstens **50.000 €**; Kath. Kindergarten Leobendorf: 80 %, höchstens **20.000 €**).

#### Zusammenfassung Einnahmen/Ausgaben der gesamten Kinderbetreuungskosten durch die Stadt Laufen (Ansatz 2019):

	Haus für Kinder	Kirchl. Kindergärten	Waldkindergarten	Kinderbetreuung außerhalb v. Laufen
Einnahmen	675.000,00 €	400.800,00 €	21.600,00 €	13.200,00 €
Ausgaben	1.142.500,00 €	827.700,00 €	38.600,00 €	21.200,00 €
Defizit	- 467.500,00 €	- 426.900,00 €	- 17.000,00 €	- 8.000,00 €
<b>Gesamtdefizit</b>		<b>- 919.400,00 €</b>		

**2.6 Zinsen** (9100.8070)

Für die bestehenden Darlehen hat die Stadt Laufen heuer rund **75.000 €** an Zinsen aufzubringen. Zusätzlich sind an Zinsausgaben für Kassenkredite (Sollzins auf den Girokonten) noch **5.000 €** veranschlagt.

Die gesamten jährlichen Zinsausgaben betragen somit voraussichtlich etwa **80.000 €**.

**2.7 Zuführung zum Vermögenshaushalt** (9100.8600)

Die zur Deckung von Ausgaben des Verwaltungshaushalts nicht benötigten Einnahmen (Überschuss des Verwaltungshaushalts) sind nach den Bestimmungen des Haushaltsrechts dem Vermögenshaushalt zur Schuldentilgung und für Investitionen zuzuführen. Gemäß § 22 Abs. 1 der Kommunalen Haushaltsverordnung (KommHV) sollte die Zuführung vom Verwaltungshaushalt zum Vermögenshaushalt mindestens so hoch sein, dass damit die planmäßige Tilgung der bestehenden Kredite abgedeckt werden kann.

Nach dem vorliegenden Haushaltsplan ergibt sich für 2019 eine **Zuführung vom Verwaltungshaushalt an den Vermögenshaushalt** in Höhe von **1.048.500 €**.

Die geforderte Mindestzuführung nach den Bestimmungen der KommHV in Höhe der Tilgungsleistungen (500.000 €) wird somit erreicht bzw. überschritten.

Berechnung der Tilgungsleistungen:

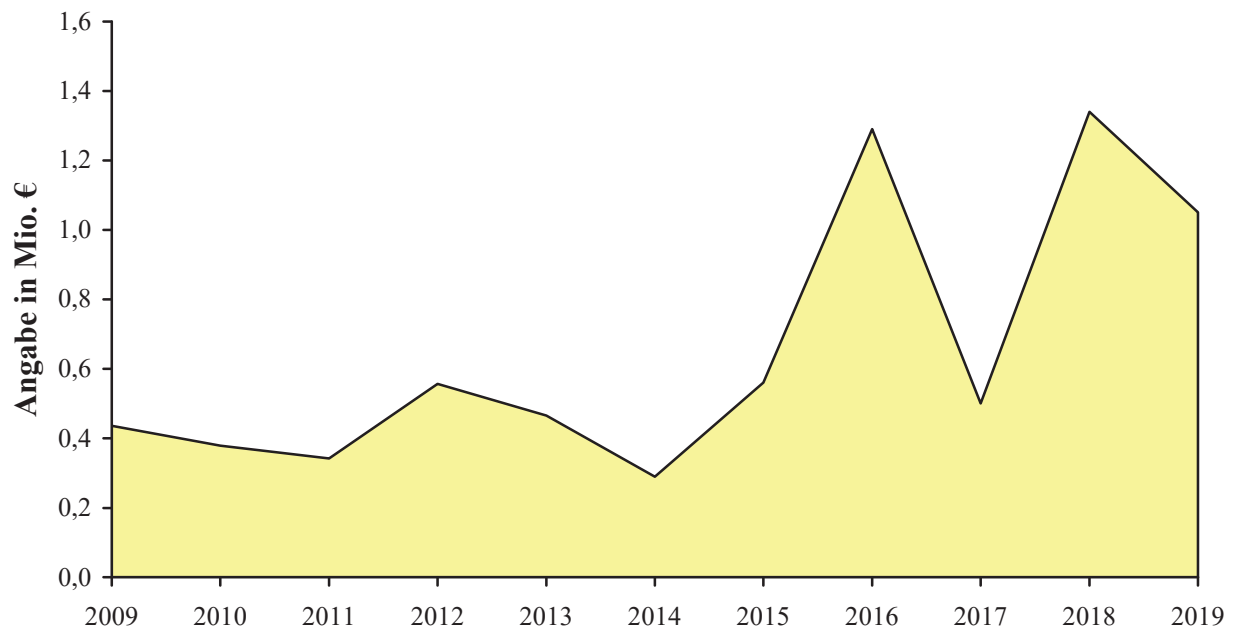
Tilgung Sparkasse, Raiba usw.	500.000,00 €
Tilgung Kreditaufnahme 2019	- €
<b>Tilgungsleistungen 2019</b>	<b>500.000,00 €</b>

Im vergangenen Jahr konnte die Mindestzuführung erreicht werden.

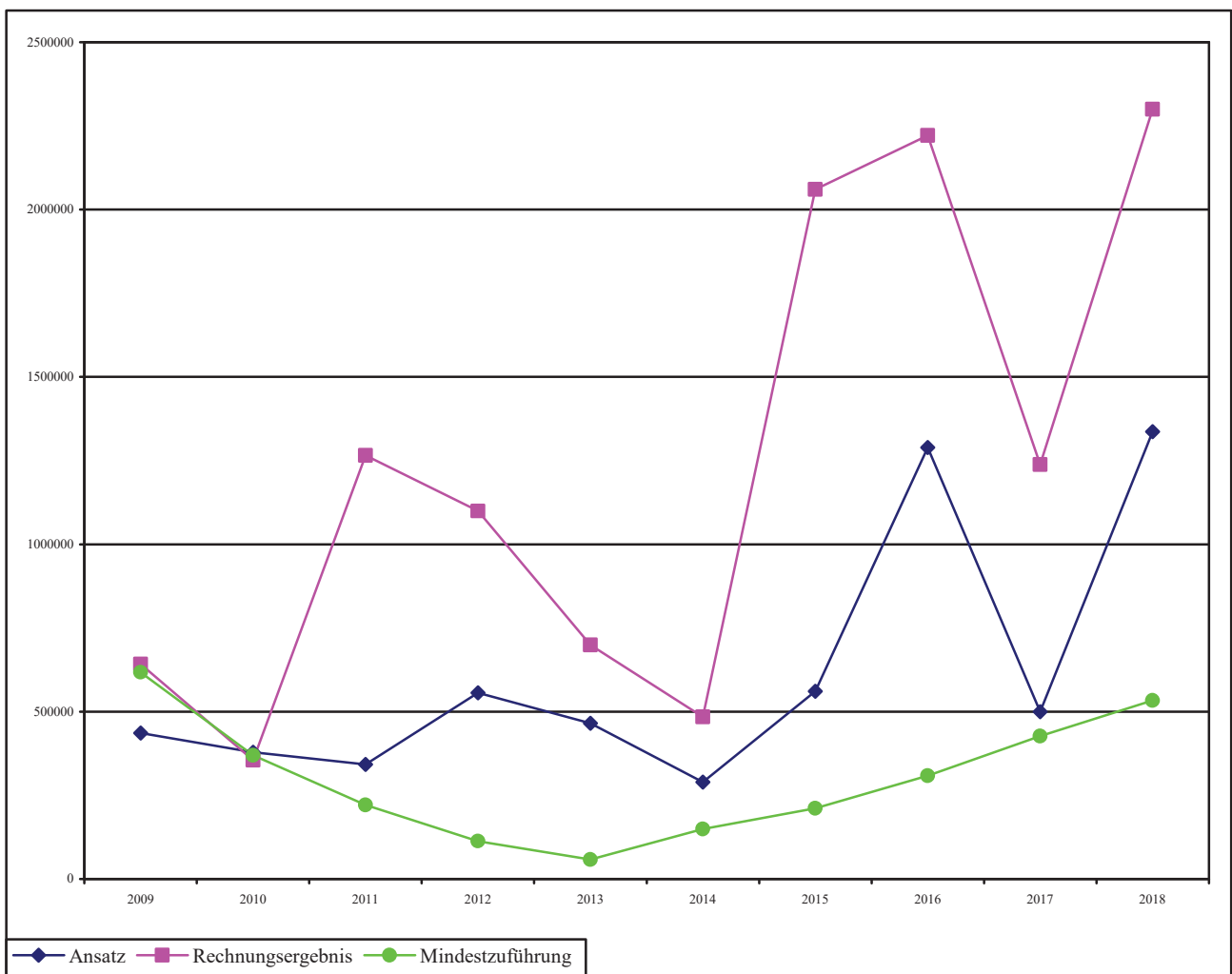
Die nachstehende Übersicht zeigt einen Vergleich der Haushaltsansätze mit dem Rechnungsergebnis bei der Zuführung.

HH-Jahr	HH-Ansatz	Rechnungsergebnis	Tilgungsleistung
2009	436.000 €	642.487 €	617.637 €
2010	379.300 €	354.680 €	370.300 €
2011	342.200 €	1.266.209 €	221.600 €
2012	556.000 €	1.099.181 €	114.000 €
2013	465.100 €	700.271 €	58.100 €
2014	289.500 €	484.606 €	150.395 €
2015	560.460 €	2.060.051 €	211.919 €
2016	1.289.700 €	2.222.211 €	308.490 €
2017	500.000 €	1.239.296,91 €	427.169 €
2018	1.337.000 €	vorl. 2.300.000 €	533.000 €
2019	1.048.000 €		500.000 €

### Zuführung zum Vermögenshaushalt - Ansatz



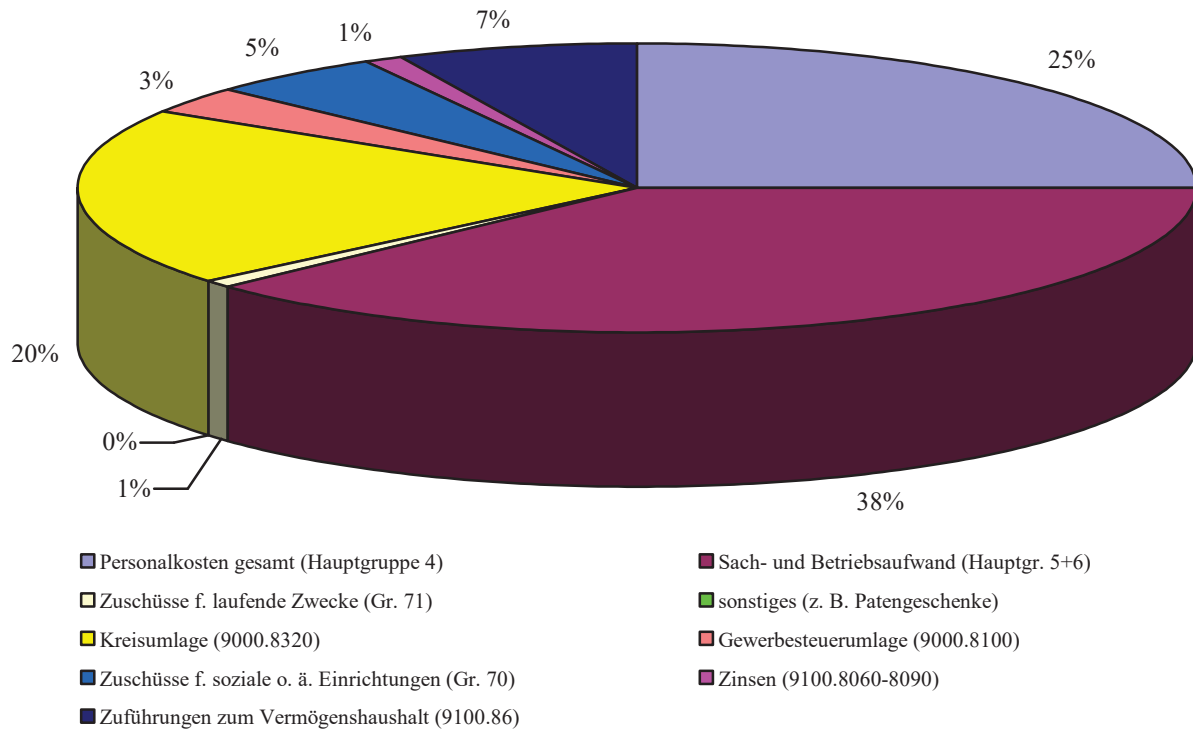
### Vergleich Haushaltsansatz – Rechnungsergebnis Zuführung zum Vermögenshaushalt



**Zusammenfassung der Ausgaben des Verwaltungshaushalts**

	<b>Ergebnis 2017</b>	<b>Ansatz 2018</b>	<b>Ansatz 2019</b>
	<b>€</b>	<b>€</b>	<b>€</b>
<b><u>Personalkosten gesamt (Hauptgruppe 4)</u></b>	<b>3.483.310,86</b>	<b>3.592.100,00</b>	<b>4.005.150,00</b>
davon:			
Aufwendungen f. ehrenamtl. Tätigkeit (Gr. 40)	44.327,87	48.700,00	52.600,00
Bezüge, Löhne, Gehälter (Gr. 41)	2.546.721,04	2.626.050,00	2.979.150,00
Versorgungskassenbeiträge (Gr. 43)	375.290,42	386.150,00	403.450,00
Sozialversicherungsbeiträge (Gr. 44)	464.895,16	471.650,00	521.300,00
Beihilfeversicherung (Gr. 45)	51.411,96	58.950,00	47.950,00
Personalnebenausgaben (Gr. 46)	664,41	600,00	700,00
<b><u>Sach- und Betriebsaufwand (Hauptgr. 5+6)</u></b>	<b>5.259.383,20</b>	<b>5.767.950,00</b>	<b>6.095.950,00</b>
davon:			
Gebäude- und Grundstücksunterhalt (Gr. 50)	94.766,63	148.000,00	157.500,00
Unterh. sonst. unbewegl. Vermögen (Gr. 51)	323.092,45	350.200,00	350.700,00
Geräte, Ausstattungsgegenstände (Gr. 52)	95.968,21	126.900,00	166.500,00
Mieten, Pachten (Gr. 53)	33.879,71	33.650,00	99.650,00
Bewirtschaftung Gebäude, Grundstücke (Gr. 54)	384.729,88	447.100,00	462.700,00
Haltung von Fahrzeugen (Gr. 55)	64.167,58	87.500,00	87.200,00
Aus- und Fortbildung (Gr. 56)	30.282,27	71.450,00	69.850,00
Weitere Betriebsausgaben (Gr. 57-63)	1.536.383,58	1.567.050,00	1.639.400,00
Steuern, Versicherungen (Gr. 64)	311.773,71	356.750,00	414.050,00
Geschäftsausgaben (Gr. 65)	297.768,36	384.200,00	600.800,00
Weitere sächliche Ausgaben (Gr. 66)	50.274,43	63.100,00	64.650,00
Erstattungen an Land, Gemeinden (Gr. 67)	255.676,01	348.000,00	186.000,00
Innere Verrechnungen (Gr. 679)	970.026,37	941.250,00	937.250,00
Kalkulatorische Kosten (Gr. 68)	810.594,01	842.800,00	859.700,00
Zuschüsse f. laufende Zwecke (Gr. 71)	108.731,51	151.850,00	134.300,00
Sonstiges (z. B. Patengeschenke)	1.252.565,68	13.800,00	11.800,00
Kreisumlage (9000.8320)	3.242.558,88	2.901.000,00	3.122.000,00
Gewerbesteuerumlage (9000.8100)	379.209,00	410.000,00	530.000,00
Zuschüsse f. soziale o. ä. Einrichtungen (Gr. 70)	661.469,11	723.300,00	793.300,00
Zinsen (9100.8060-8090)	76.383,54	90.000,00	80.000,00
Zuführungen z. Vermögenshaushalt (Sonderrücklagen)		195.000,00	53.000,00
Zuführung zum Vermögenshaushalt (9100.8600)	1.239.296,91	1.337.000,00	1.048.500,00
<b>Ausgaben Verwaltungshaushalt</b>	<b>14.463.611,78</b>	<b>15.182.000,00</b>	<b>15.874.000,00</b>

### Ausgaben des Verwaltungshaushalts - Ansatz 2019



## **B. VERMÖGENSHAUSHALT**

### **Maßnahmen des Vermögenshaushalts 2019**

Die größeren Maßnahmen sind nachfolgend kurz erläutert:

#### **Kanal- und Wasserleitungsbaumaßnahme „Moosham“**

Im Ortsteil Moosham wird im Jahr 2019 das Kanaltrennsystem eingeführt. Im Ortsgebiet wird die Regen- und Schmutzwasserkanalisation erneuert. Das Projekt hängt mit weiteren Maßnahmen in Oberheining und Oberhaslach zusammen. Alle Grundstückseigentümer müssen bis Ende 2020 das Trennsystem auf Ihren Grundstücken errichtet haben. Eine endgültige Fertigstellung der gesamten Maßnahme erfolgt 2021.

Im Zuge der Kanalmaßnahme wird auch die Wasserversorgung erneuert. In Moosham wird die Versorgungsleitung für den Ortsbereich, sowie die Leitung zum Hochbehälter erneuert.

Ebenfalls im Zuge der Maßnahme wird ein Leerrohrsystem für eine mögliche Breitbanderschließung vorab von der Stadt Laufen errichtet.

#### **Breitbandversorgung**

Dem Beschluss des Stadtrats der Stadt Laufen vom Dezember 2015 über die Breitbandausbauplanung folgte im Jahr 2016 das Auswahlverfahren und der Zuschussantrag bei der Regierung von Oberbayern. Der Förderbescheid erging an die Stadt Laufen im Jahr 2017, woraufhin der Vertrag über den Breitbandausbau mit der Telekom Deutschland abgeschlossen werden konnte. Im Jahr 2018 liefen die Standortplanungen für die Unterverteiler des kommenden Glasfaserausbaus, in Anschluss wurde von der Stadt Laufen die Zahlung über ein Viertel des Gesamtinvestitionsvolumens in Höhe von 206.781 € an die Telekom geleistet. Im Jahr 2019 wird die Trassenplanung für den Glasfaserausbau durch die Telekom finalisiert und der Tiefbau vorgenommen. Hier ist mit einer Zahlung von weiteren zwei Vierteln des Gesamtbetrags zu rechnen. Mit Abrechnung von insgesamt der Hälfte des Investitionsaufwands ist vorgesehen, einen Abschlag der Fördersumme bei der Regierung anzufordern. Mit der Endabrechnung des letzten Viertels des Gesamtinvestitionsvolumens an die Telekom und dem Abruf der restlichen Förderung von der Regierung von Oberbayern wird im Haushaltsjahr 2020 gerechnet.

#### **Ankauf von Bauland**

Im Gemeindegebiet von Laufen sollen Baugebiete nach den Richtlinien für die Vergabe von Grundstücken für den Neubau von selbstgenutztem Wohnraum entstehen. Hierzu werden im Haushaltsjahr 2019 Grunderwerbskosten von 1.500.000 € veranschlagt. Mit den Planungen, Erschließungen und dem Verkauf der Baugrundstücke soll zeitnah begonnen werden (Haushaltsjahre 2019/2020).

### **Finanzplanung und Investitionsprogramm (Jahre 2020 bis 2022)**

1. Ausweisung von Bauland nach den Richtlinien für die Vergabe von Grundstücken für den Neubau von selbstgenutztem Wohnraum
2. Umstellung der Kanalisation von Misch- auf Trennsystem
3. Sanierung des Wasserleitungsnetzes
4. Neubau Feuerwehrgerätehaus Leobendorf
5. Sanierung Grundschule Leobendorf
6. Städtebauförderung

## **C. ALLGEMEINES**

### **1. Städtische Einrichtungen**

- **Rathaus**

- **Feuerwehr Laufen und Leobendorf**

Fahrzeuge

- 1 Abrollbehälter – Rüstmaterial (AB-Rüst) – Baujahr 2009
- 1 Abrollbehälter – Wasser/Schaum (AB-Wasser) – Baujahr 2010
- 3 Anhänger, Bootsanhänger
- 1 Boot, Mehrzweck- (MZB) CRESTLINER
- 1 Boot, Rettungs- (RTB Typ 1) mit 15 PS Außenbordmotor
- 1 Drehleiter (DLA (K) 23/12) – Baujahr 1995
- 1 Mannschaftstransportwagen (MTW) VW T4 Syncro – Baujahr 1996
- 1 Versorgungslastkraftwagen (VLkw) – Baujahr 2001
- 1 Mittleres Löschfahrzeug (MLF) – Baujahr 2017
- 1 Löschgruppenfahrzeug (LF 8/6) – Baujahr 1991
- 1 Einsatzleitwagen (ELW 1) – Baujahr 2009
- 1 Tanklöschfahrzeug (TLF 16/25) – Baujahr 2000
- 1 Wechselladerfahrzeug (WLF) – Baujahr 2009

Geräte

- 1 Atemluftfüllanlage
- 5 Beleuchtungssätze (komplett)
- 1 Beleuchtungssatz (Leuchtballon)
- 1 Einsatz-Gerüstsystem
- 2 Ex-Warngeräte
- 8 Filtergeräte ABEK-P (Kombi-Filter u. Maske)
- 1 Gasmesskoffer (Satz)
- 2 Gerätesätze Auf- und Abseilgerät
- 3 Heumesssonden
- 1 Heuwehrgerät mit Anhänger
- 1 Körperschutz, A-, Form 2 (Kont.schutzanzug)
- 10 Körperschutz, ABC-, Form 2
- 4 Körperschutz, ABC-, Form 3 (CSA)
- 1 Körperschutz, BC-, Form 2 (Inf.schutzanzug)
- 80 Meldeempfänger (analog) Laufen und Leobendorf
- 21 Pressluftatmer, Überdruck-
- 2 Pumpen, Kreisel-, Feuerlösch-
- 2 Pumpen, Schmutzwasser- (ab 1.200 l/min)
- 3 Pumpen, Schmutzwasser-, sonstige
- 9 Pumpen, Tauchmotor (TP 4/1, TP 8/1)
- 4 Rauchverschlüsse, mobil
- 1 Rettungssatz, hydraulisch
- 2 Rettungssatz, hydraulisch (schwer)
- 1 Sandsackabfüllanlage
- 1 Schneidgerät, schwer (Autogen, Plasma)
- 5 Sirenen
- 9 Sprechfunkanlagen, Fahrzeug-, MRT, tetra
- 31 Sprechfunkanlagen, Hand-, HRT, tetra
- 3 Sprechfunkanlage, ortsfest, 4m-Band
- 3 Tragkraftspritzen (TS, PFPN)
- 3 Wärmebildkameras
- 1 Werkzeugsatz „Schornstein“
- 1 Werkzeugsatz „Türöffnung“ (Sperrwerkzeug)



1 Zelt, Schnelleinsatz-

Aktive Dienstleistende

140 Mitglieder, davon

138 männliche Feuerwehr-Dienstleistende

2 weibliche Feuerwehr-Dienstleistende

Jugendgruppe

32 Feuerwehranwärter, davon

24 Feuerwehranwärter – männlich

8 Feuerwehranwärter – weiblich

• **Grund- und Mittelschule Laufen, Grundschule Leobendorf**

Schülerzahlen (Stichtag 01.10.):	2011	2012	2013	2014	2015	2016	2017	2018
Grundschule Laufen	161	155	159	129	121	132	112	136
Grundschule Leobendorf	77	77	84	84	94	96	97	94
Mittelschule Laufen-Saaldorf-Surheim	173	151	125	124	125	112	106	116
insgesamt:	<b>411</b>	<b>383</b>	<b>368</b>	<b>337</b>	<b>340</b>	<b>340</b>	<b>315</b>	<b>346</b>
davon aus Saaldorf-Surheim (Schulverband seit Sept. 2006)	82	66	51	51	46	41	35	40
davon aus Teisendorf (Schulverband seit Sept. 2010)	-	-	2	2	3	-	-	-

• **Archiv**

• **Städtische Bücherei**

(8.288 Bücher/Bände, 405 Hörspiel-Kassetten/CD's/DVD's, 10 Spiele, 103 Zeitungen/Zeitschriften)

Zahl der Leser:

	2011	2012	2013	2014	2015	2016	2017	2018
Kinder u. Jugendliche	207	206	215	233	230	227	226	237
Erwachsene	307	267	250	258	245	265	249	240
zusammen	<b>514</b>	<b>473</b>	<b>465</b>	<b>491</b>	<b>475</b>	<b>492</b>	<b>475</b>	<b>477</b>

• **9 Kinderspielplätze und 1 Skateranlage** (derzeit abgebaut)

• **Jugendtreff „twentytwo“**, Kohlhaasstraße 4

• **Haus für Kinder**, Pfaffinger Straße 3 (181 genehmigte Betreuungsplätze; davon 75 Kindergarten, 36 Kinderkrippe und 70 Kinderhort)

• **3 Sportplätze in Laufen, 2 Sportplätze in Leobendorf**

• **Stadtpark**

• **Alter Friedhof** (Denkmal/Park)

• **Bauhof**

Fahrzeuge/Anhänger

MAN LKW (Baujahr 2003)

- Fendt Geräteträger (Baujahr 1991)
- Holder (Baujahr 2005)
- Renault Kastenwagen (Baujahr 2003) → wird überwiegend für Wasserwerk verwendet
- Hansa (Baujahr 2009)
- Teleskoplader (Baujahr 2007)
- Piaggio Kleintransporter (Baujahr 2008)
- VW-Caddy (Baujahr 2010) → wird als Hausmeisterfahrzeug verwendet
- Kärcher Allzweckfahrzeug (Baujahr 2012)
- Kubota (Baujahr 2013)
- Renault Kangoo (Baujahr 2012) → Elektrofahrzeug Bauhofleiter
- Hako 1600 (Baujahr 2015)
- Ford Pritschenwagen (Baujahr 2016)
- Ford Pritschenwagen (Baujahr 2014) → wird überwiegend für Kanal verwendet
- Wörmann Kipper LF-SL 13 (Baujahr 1997)
- Anhänger f. Generator LF-SL 14 (Baujahr 1988)
- Harbeck LF-SL 16 (Baujahr 1997)
- Bagger Komatsu (Baujahr 2017)

- **Straßen- und Wegenetz** (68,032 km, davon Ortsstraßen 21,881 km und Gemeindeverbindungsstraßen 46,151 km)
- **Tiefgaragen Briouder Platz und Rathausplatz**
- **Abwasseranlage**  
79,088 km Hauptnetz, 11,014 km Hausanschlussleitungen, 2.589 Schächte, 17 Pumpwerke, 5 Regenüberläufe, 8 Regenüberlaufbecken bzw. Stauraumsammler, 2 Regenrückhaltebecken, 4 Düker

- **Schlachthof**

Schlachtzahlen	2012	2013	2014	2015	2016	2017	2018
Rinder	207	206	196	162	154	152	133
Kälber	20	18	20	8	15	17	18
Schweine	2.151	2.236	1.914	1.144	1.098	1.086	1.073
Kleintiere	153	171	207	210	263	257	245
Insgesamt	<b>2.531</b>	<b>2.631</b>	<b>2.337</b>	<b>1.524</b>	<b>1.530</b>	<b>1.512</b>	<b>1.469</b>

- **Städt. Friedhof** (999 vergebene Grabstätten, davon 126 Urnen-Erdgräber; 1 Urnenwand mit 12 vierfach-Kammern (alle vergeben, 5 davon belegt) und 24 zweifach-Kammern (alle vergeben, 8 davon belegt); 1 anonymen Urnenhain m. 168 Urnen; 7 Baumgräber mit 7 Urnen und 77 freien Urnenstellen, 1 Gedenkstätte-Priestergrab; 1 Internierten-Gedenkstätte; 376 freie Grabstätten innerhalb der Grabfelder, davon 197 Einzel-, 143 Doppel-, 3 Dreifach- und 33 Urnen-Erdgräber; zusätzlich 1 komplett freies Erd- und 1/3 Urnengräberfeld). 1 Leichenhaus, 1 Aussegnungshalle, 1 Leichenwagen (Mercedes Vito, Baujahr 2003), 1 Leiber-Traktor, 1 Anhänger, 1 Bagger (Baujahr 2017)

- **Touristikbüro**

	2012	2013	2014	2015	2016	2017
Übernachtungen	25.211	28.004	29.608	25.620	28.657	27.435

- **Altes Rathaus** („Bürgerhaus“ für verschiedene Vereine, VHS, Stadtkapelle, Trauungssaal)
- **Stadtbus** (VW-Crafter, Baujahr 2011)

- **Salzachhalle** (526 Sitzplätze in der Salzachhalle; 100 Sitzplätze in der Kleinkunstbühne)
- **Wasserversorgung**  
 1.921 Hausanschlüsse, 79,378 km Wasserhauptleitungen und 43,175 km Wasserhausanschlussleitungen, 1.938 Wasserzähler  
 Bauliche Anlagen  
 1 Brunnen in Lauterbrunn  
 1 Brunnen in Lauterbrunn (noch nicht ausgebaut)  
 1 Hochbehälter in Froschham (Fassungsvermögen 2 x 500 m<sup>3</sup>)  
 1 Hochbehälter in Froschham (Fassungsvermögen 2 x 1.000 m<sup>3</sup>)  
 1 Druckerhöhung Hochzone Laufen, Druckzone Leobendorf  
 1 Druckanlage in Röderberg  
 1 Druckminderung Gastag

Wasserverbrauch

	2014	2015	2016	2017	2018
Wasserverkauf	347.777 m <sup>3</sup>	359.505 m <sup>3</sup>	354.805 m <sup>3</sup>	350.705 m <sup>3</sup>	376.958 m <sup>3</sup>
Eigenverbrauch vor Verteilernetz	3.019 m <sup>3</sup>	1.780 m <sup>3</sup>	1.570 m <sup>3</sup>	1.254 m <sup>3</sup>	979 m <sup>3</sup>
Eigenverbrauch im Verteilernetz	3.176 m <sup>3</sup>	3.525 m <sup>3</sup>	3.355 m <sup>3</sup>	3.255 m <sup>3</sup>	3.105 m <sup>3</sup>
	<b>353.972 m<sup>3</sup></b>	<b>364.810 m<sup>3</sup></b>	<b>359.730 m<sup>3</sup></b>	<b>355.214 m<sup>3</sup></b>	<b>381.042 m<sup>3</sup></b>

Wasserförderung und Zukauf

	2014	2015	2016	2017	2018
Lauterbrunn (Brunnen II)	264.121 m <sup>3</sup>	335.688 m <sup>3</sup>	226.348 m <sup>3</sup>	334.473 m <sup>3</sup>	280.599 m <sup>3</sup>
Surgruppe (Zukauf)	122.142 m <sup>3</sup>	52.163 m <sup>3</sup>	165.455 m <sup>3</sup>	79.039 m <sup>3</sup>	144.332 m <sup>3</sup>
	<b>386.263 m<sup>3</sup></b>	<b>387.851 m<sup>3</sup></b>	<b>391.803 m<sup>3</sup></b>	<b>413.512 m<sup>3</sup></b>	<b>424.931 m<sup>3</sup></b>

- **Städtische Gebäude**
  - Gordian-Guckh-Straße 4 (Unteres Stadttor)
  - Gordian-Guckh-Straße 6 (Schlachthof, Wohnungen)
  - Bahnhofstraße 3 (Wohnungen)
  - Landratsstraße 5 (ehem. Bauhof) → wird voraussichtlich 2019 verkauft
  - Schloßstraße 11 (Oberes Stadttor, Wohnungen)
  - Steinbach 17 (ehem. Friedhofswärter-Wohnung)
  - Bahnhofstraße 42 (Bahnhof)
  - Steinbach 18 (Leichenhaus/Aussegnungshalle)
  - Bauhofstraße 1 (Wohnungen, Bauhof)
  - Bauhofstraße 4 (Feuerwehrhaus)

## 2. Bevölkerungsbewegungen

Die offiziellen Zahlen des Bayerischen Landesamtes für Statistik und Datenverarbeitung weisen folgende Entwicklung der Einwohnerzahlen in Laufen aus:

	2013	2014	2015	2016	2017	2018
Einwohner 31.12.	6.839	6.852	6.954	7.109	7.169	*
Lebendgeborene	44	53	46	61	63	*
Verstorbene	66	74	89	81	75	*
Zugezogene	421	520	546	491	482	*
Weggezogene	429	486	401	316	410	*

### Standesamtsbezirk Laufen

Geburten in Laufen	2	1	0	1	1	3
Eheschließungen in Laufen	32	38	40	40	58	65
Sterbefälle in Laufen	34	36	52	41	36	44

## 3. Die Steuerkraft der Stadt Laufen

Die Steuerkraft einer Gemeinde gibt Auskunft darüber, wie viele Steuermittel die Gemeinde aufbringen kann, um ihren Ausgabenbedarf selbst zu decken.

Für die Festsetzung der Steuerkraftzahlen 2019 sind die Ist-Einnahmen 2017 und die für 2017 festgesetzten Realsteuerhebesätze maßgebend (Gewerbesteuer- und Grundsteuergrundbeträge 2018):

Die nachfolgende Übersicht zeigt die Entwicklung der letzten Jahre:

	2016	2017	2018	2019
Steuerkraft der Stadt	3.734.993 €	4.782.283 €	4.680.404 €	4.879.408 €
pro Einwohner der Stadt	545 €	688 €	658 €	680 €
pro Einwohner im Landesdurchschnitt	1.063 €	1.106 €	1.170 €	1.230 €
Rangziffer der Stadt Laufen (bezogen auf €/Einwohner)				
im Landkreis BGL (gesamt 15 Gemeinden)	13	9	12	13
im Bezirk Oberbayern (gesamt 497)	473	407	464	473
in Bayern (gesamt 2.031)	1.623	1.153	1.507	1.609

## 4. Entwicklung der Kassenlage

Kassenbestand zum 31.12.2018: 1.984.735,34 €

Die Kassenlage 2018 war angespannt. Der Kassenkredit zur Kassenbestandsverstärkung wurde an 107 Tagen in Anspruch genommen.

Dieses Jahr muss auch der Kassenkredit in Anspruch genommen werden, um die Kassenliquidität zur rechtzeitigen Leistung ihrer Ausgaben zu sichern. Der Höchstbetrag der Kassenkredite im Haushaltsjahr 2019 beläuft sich auf **2.300.000 €** (§ 5 Haushaltssatzung).

## 5. Verschuldung / Entwicklung der Schulden

Die Schuldenentwicklung der Stadt Laufen in den letzten Jahren:

	zum 31.12.2015	zum 31.12.2016	zum 31.12.2017	zum 31.12.2018
Schulden insgesamt	5.297.835 €	6.589.345 €	8.712.176 €	8.380.033 €
Einwohnerzahl der Stadt Laufen	6.854	7.109	7.169	7.126 (Stand 30.06.18)
Pro-Kopf-Verschuldung der Stadt (in €/Einwohner)	773	927	1.215	1.176 €

### Zum Vergleich:

Landesdurchschnitt in Bayern (in €/5.000-10.000 Einwohner)	735	731	-	-
---	-----	-----	---	---

Im Haushaltsjahr 2019 wird mit einer Kreditaufnahme in Höhe von 635.000 € gerechnet. Die Kreditermächtigung in Höhe von 534.000 € aus dem Haushaltsjahr 2018 ist in dieser Summe enthalten. Bei der Veranschlagung muss zwischen rentierlichen und unrentierlichen Schulden unterschieden werden. Rentierlich bedeutet, dass die Kredite für Maßnahmen aufgenommen werden, die über Gebühren oder ähnliche Entgelte refinanziert werden (z. B. Wasserversorgung, Abwasserbeseitigung). Unrentierliche Kredite werden für Maßnahmen aufgenommen, die im Rahmen des Gesamtdeckungsprinzips durch allgemeine Einnahmen wie Steuern finanziert werden (z. B. Neubau Feuerwehrgerätehaus, Städtebauförderung, Straßenbau). Die rentierlichen Schulden belaufen sich im Haushaltsjahr 2019 auf ca. 0,5 Mio. €.

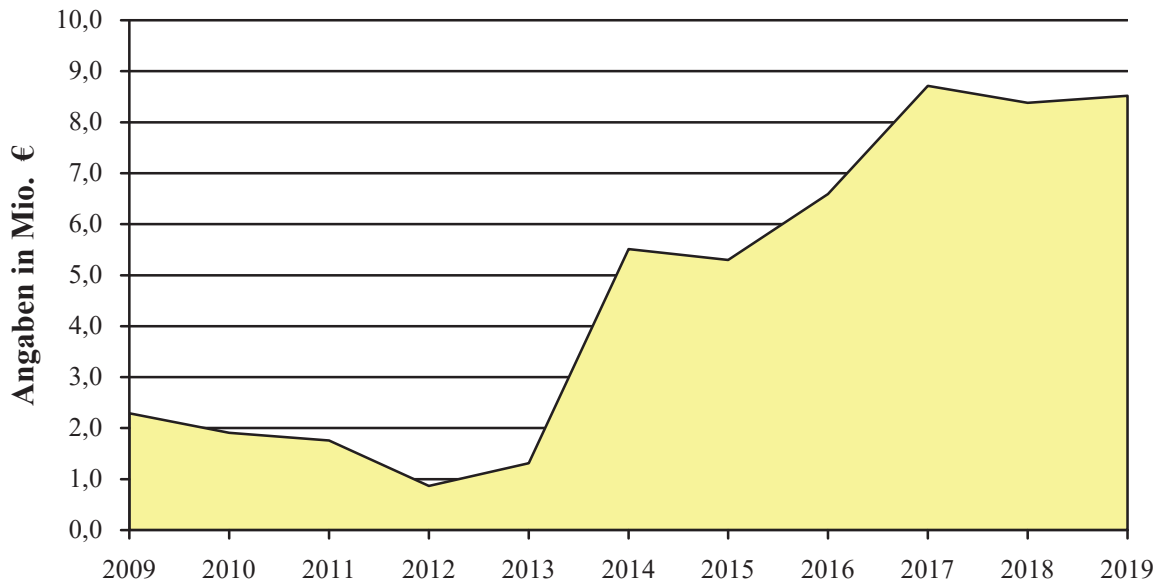
Der Schuldenstand der Stadt Laufen steigt bis zum Jahresende 2019 voraussichtlich auf 8.515.033 € an. Die Pro-Kopf-Verschuldung wird somit nach der Haushaltsplanung zum Ende 2019 voraussichtlich etwa bei 1.183 € je Einwohner liegen.

Jahr	Schulden Anfangsstand	Neuaufnahme	Tilgung	Schulden Endstand
2011	1.911.249 €	0 €	152.513 €	1.758.736 €
2012	931.889 €*	0 €	63.632 €	868.257 €
2013	868.257 €	500.000 €	58.107 €	1.310.150 €
2014	1.310.150 €	4.350.000 €	150.395 €	5.509.755 €
2015	5.509.755 €	0 €	211.920 €	5.297.835 €
2016	5.297.835 €	1.600.000 €	308.490 €	6.589.345 €
2017	6.589.345 €	2.550.000 €	427.169 €	8.712.176 €
2018	8.712.176 €	200.000 €	532.143 €	8.380.033 €
2019	8.380.033 €	635.000 €	500.000 €	8.515.033 €

\*Das Darlehen der Stadt Laufen an das Städtische Wasserwerk wird seit 2012 nicht mehr in der Schuldenstatistik geführt.

	2016	2017	2018	2019
Zinsen	71.742,19 €	72.876,61 €	79.221,71 €	75.000,00 €
- Zinszuschüsse vom Land	0,00 €	0,00 €	0,00 €	0,00 €
Zinsleistungen Stadt Laufen	71.742,19 €	72.876,61 €	79.221,71 €	75.000,00 €

**Schuldenstand der Stadt Laufen – jeweils zum Jahresende**



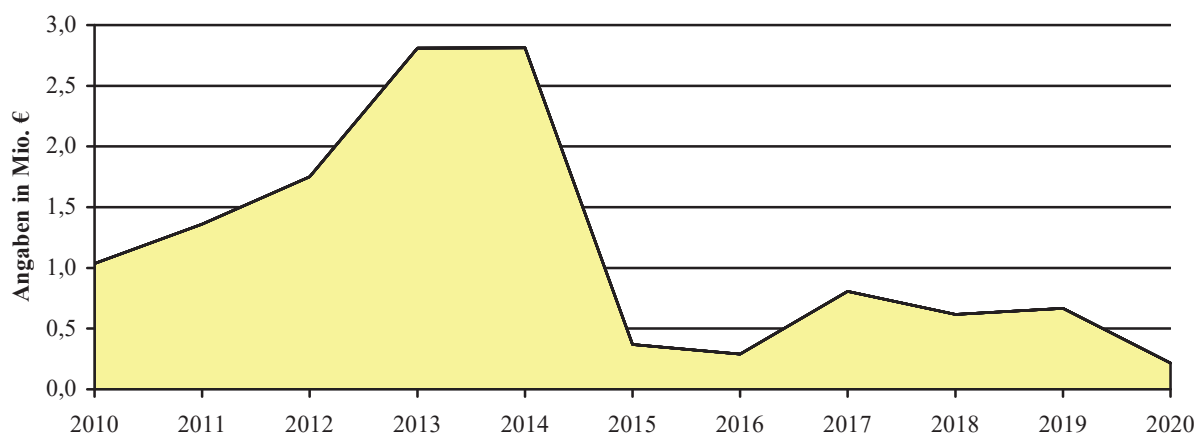
**6. Stand der Rücklagen (endgültiges Rechnungsergebnis 2018 liegt noch nicht vor)**

Allgemeine Rücklage (Soll-Überschuss)

Stand der Soll-Rücklage am 01.01.2018	617.069,87 €
+ Zuführung zur allg. Rücklage 2018	50.000,00 €
vorl. Stand der Soll-Rücklage am 31.12.2018	667.069,87 €
- Entnahme aus allg. Rücklage 2019	450.000,00 €
Vorl. Stand der Soll-Rücklage am 31.12.2019	217.069,87 €

Im Haushaltsjahr 2019 wird es nur noch eine Mindestrücklage geben.

**Rücklagenstand zum Jahresbeginn**



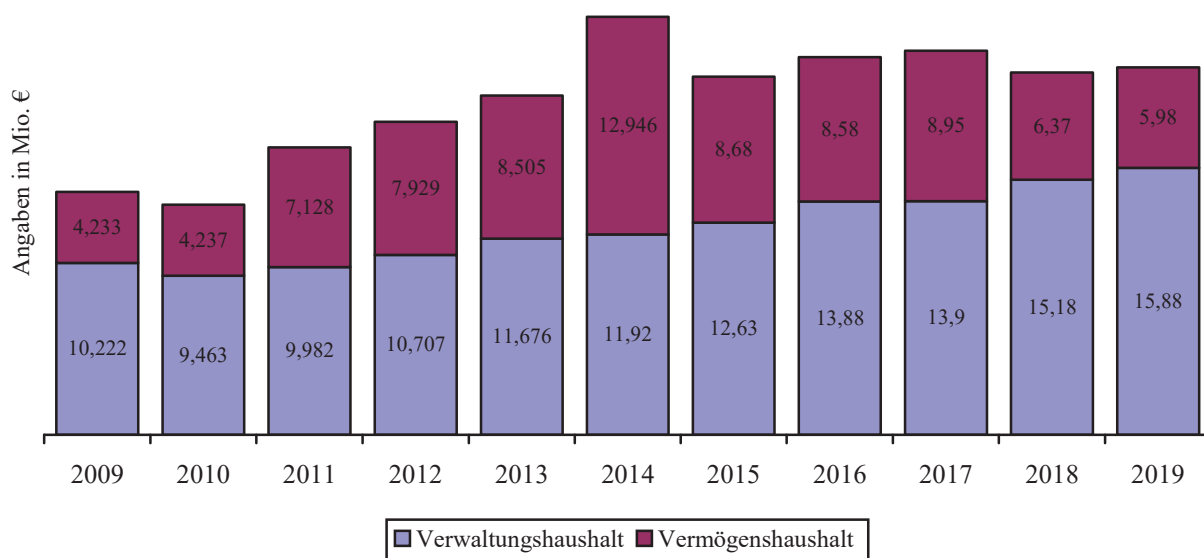
„Sozialfond“-Rücklage

Stand der Soll-Rücklage am 01.01.2018	32.575,02 €
+ Zuführung zur allg. Rücklage „Sozialfond“	2.063,00 €
Stand der Rücklage „Sozialfond“ am 31.12.2018	34.638,02 €

## 7. Entwicklung des Haushaltsvolumens

Das Volumen des Haushalts 2019 weist gegenüber dem Vorjahr folgende Veränderung auf:

	Haushaltsansatz 2018	Haushaltsansatz 2019	Veränderung gegenüber dem Vorjahr	
Verwaltungshaushalt	15.182.000 €	15.874.000 €	+ 692.000 €	+ 4,56 %
Vermögenshaushalt	6.369.500 €	5.979.000 €	- 390.500 €	- 6,13 %
<b>Gesamthaushalt</b>	<b>21.551.500 €</b>	<b>21.853.000 €</b>	<b>301.500 €</b>	<b>1,40 %</b>



Laufen, 18.02.2019

i. A.

*Mühlbacher*

Mühlbacher Elisabeth

# **Gesamtplan für das Haushaltsjahr 2019**

## **1. Zusammenfassung der Einnahmen, Ausgaben und Verpflichtungsermächtigungen**

- in EUR -



## Gesamtplan für das Haushaltsjahr 2019

Einzelplan		Haushaltsansatz				Ergebnisse der Jahresrechnung 2017		
		Haushaltsjahr 2019		Vorjahr 2018				
Nr.	Bezeichnung	Einnahmen EUR	Ausgaben EUR		Einnahmen EUR	Ausgaben EUR	Einnahmen EUR	Ausgaben EUR
1	2	3	4	5	6	7	8	9
	<b>Verwaltungshaushalt</b>							
0	Allgemeine Verwaltung	357.450	1.888.600		350.700	1.749.400	378.325,23	1.649.347,08
1	Öffentliche Sicherheit und Ordnung	20.800	359.000		73.500	308.750	34.615,75	194.537,24
2	Schulen	219.800	574.750		199.700	561.350	151.155,95	528.351,60
3	Wissenschaft, Forschung, Kulturpflege	291.300	644.000		93.550	401.100	123.116,29	355.703,71
4	Soziale Sicherung	1.120.100	2.086.450		882.600	1.715.250	919.363,76	1.567.462,46
5	Gesundheit, Sport, Erholung	85.400	344.050		85.400	325.800	83.024,77	297.355,17
6	Bau- und Wohnungswesen, Verkehr	488.600	1.494.050		489.800	1.380.800	520.016,49	1.309.209,34
7	Öffentliche Einrichtungen, Wirtschaftsförderung	1.843.500	2.561.100		2.149.450	2.862.650	2.170.511,96	2.546.065,78
8	Wirtschaftliche Unternehmen, allgemeines Grund- und Sondervermögen	1.277.350	1.140.500		1.263.950	1.138.900	1.290.802,46	1.078.131,07
9	Allgemeine Finanzwirtschaft	10.169.700	4.781.500		9.593.350	4.738.000	8.792.679,12	4.937.448,33
<b>0-9</b>	<b>Zusammen</b>	<b>15.874.000</b>	<b>15.874.000</b>		<b>15.182.000</b>	<b>15.182.000</b>	<b>14.463.611,78</b>	<b>14.463.611,78</b>

## Gesamtplan für das Haushaltsjahr 2019

Einzelplan		Haushaltsansatz					Ergebnisse der Jahresrechnung	
		Haushaltsjahr 2019			Vorjahr 2018		2017	
Nr.	Bezeichnung	Einnahmen EUR	Ausgaben EUR	Verpfl.-Erm. EUR	Einnahmen EUR	Ausgaben EUR	Einnahmen EUR	Ausgaben EUR
1	2	3	4	5	6	7	8	9
	<b>Vermögenshaushalt</b>							
0	Allgemeine Verwaltung	0	75.500	0	0	131.000	0,00	48.822,46
1	Öffentliche Sicherheit und Ordnung	1.424.000	222.000	200.000	510.000	879.500	810.412,36	2.825.656,88
2	Schulen	0	204.500	0	0	82.500	0,00	69.590,64
3	Wissenschaft, Forschung, Kulturpflege	0	110.500	0	0	94.500	0,00	71.356,89
4	Soziale Sicherung	0	94.000	0	1.000	55.000	97.000,00	11.827,30
5	Gesundheit, Sport, Erholung	0	46.500	0	0	75.500	50.000,00	249.642,63
6	Bau- und Wohnungswesen, Verkehr	856.000	2.116.000	350.000	1.441.000	1.788.000	338.221,36	795.886,19
7	Öffentliche Einrichtungen, Wirtschaftsförderung	1.341.500	1.984.500	1.100.000	1.229.000	1.919.500	595.137,99	1.107.498,20
8	Wirtschaftliche Unternehmen, allgemeines Grund- und Sondervermögen	97.000	625.000	450.000	525.000	811.000	227.265,03	616.121,82
9	Allgemeine Finanzwirtschaft	2.261.000	501.000	0	2.663.500	533.000	4.107.542,29	429.176,02
<b>0-9</b>	<b>Zusammen</b>	<b>5.979.500</b>	<b>5.979.500</b>	<b>2.100.000</b>	<b>6.369.500</b>	<b>6.369.500</b>	<b>6.225.579,03</b>	<b>6.225.579,03</b>
	<b>Gesamthaushalt</b>	<b>21.853.500</b>	<b>21.853.500</b>	<b>2.100.000</b>	<b>21.551.500</b>	<b>21.551.500</b>	<b>20.689.190,81</b>	<b>20.689.190,81</b>

\*\*\* Ende der Liste "Zusammenfassung der Einnahmen und Ausgaben" \*\*\*

# Einzelpläne für das Haushaltsjahr 2019

## Verwaltungshaushalt

- in EUR -

A. Verwaltungshaushalt - Einzelpläne

Gemeinde **1 Stadt Laufen**  
 Einzelplan **0 Allgemeine Verwaltung**  
 Abschnitt **00 Gemeindeorgane**  
 U-Abschnitt **0000 Gemeindeorgane**

Haushaltsstelle		Haushaltsansatz		Ergebnis der Jahresrechnung	Erläuterungen
Nr.	Bezeichnung	2019	2018	2017	Sonst. Amt DVM Vermerk
1	2	EUR	EUR	EUR	6
	<b>Einnahmen</b>				
.1660	Erstattung von Ausgaben des Verw.-HH (z. B. Sparkasse)	5.000	5.000	5.401,07	1
.1670	Erstattungen von Ausgaben des VerwHH - private Unternehmen -	150	0	0,00	1
.2600	Bußgelder	0	0	0,00	1
	<b>Einnahmen</b>	<b>5.150</b>	<b>5.000</b>	<b>5.401,07</b>	
	<b>Ausgaben</b>				
.4000	Aufwendungen für ehrenamtliche Tätigkeit	8.400	8.400	8.255,00	2
.4010	Entschädigung für sonstige ehrenamtliche Tätigkeit (Sitzungsgeld)	18.000	18.000	16.363,16	2
.4030	Reisekosten, Ersatz von Auslagen f. Bürgermeister und ehrenamtl. Tätigkeit	3.000	3.200	3.087,11	2
.4100	Dienstbezüge des berufsmäßigen 1. Bürger meisters	103.000	100.500	97.661,27	2
.4110	Versorgungsrücklage	0	1.400	1.321,84	2
.4300	Beiträge zur Versorgungskasse für den hauptamtlichen Bürgermeister	50.000	48.000	48.617,52	2
.4400	Sozialversicherung ehrenamtl. Bgm	1.500	1.200	1.203,27	2
.4500	Beihilfen, Unterstützungen und dergl. für berufsmäßige Bürgermeister	4.600	4.600	5.180,16	2
.6300	Städtepartnerschaften und Ortspartnerschaften	7.500	5.000	150,00	1
.6301	weitere Verwaltungs- und Betriebsausg. (Bürgerversammlung)	3.000	3.000	5.093,20	1
.6510	Bücher und Zeitschriften	500	500	0,00	1
.6600	Verfügungsmittel des Bürgermeisters	6.500	6.500	5.047,16	1
	<b>Ausgaben</b>	<b>206.000</b>	<b>200.300</b>	<b>191.979,69</b>	
	<b>UAB 0000 Zu-/Überschuss</b>	<b>-200.850</b>	<b>-195.300</b>	<b>-186.578,62</b>	
	<b>Einnahmen</b>	<b>5.150</b>	<b>5.000</b>	<b>5.401,07</b>	
	<b>Ausgaben</b>	<b>206.000</b>	<b>200.300</b>	<b>191.979,69</b>	
	<b>AB 00 Zu-/Überschuss</b>	<b>-200.850</b>	<b>-195.300</b>	<b>-186.578,62</b>	

Gemeinde **1 Stadt Laufen**  
 Einzelplan **0 Allgemeine Verwaltung**  
 Abschnitt **02 Hauptverwaltung**  
 U-Abschnitt **0200 Hauptverwaltung**

Haushaltsstelle		Haushaltsansatz		Ergebnis der Jahresrechnung	Erläuterungen
Nr.	Bezeichnung	2019	2018	2017	Sonst. Amt DVM Vermerk
1	2	EUR	EUR	EUR	6
	<b>Einnahmen</b>				
.1000	Verwaltungsgebühren (einschl. Ersatz von besonderen Auslagen etc.)	55.000	50.000	50.695,34	13
.1100	Benutzungsgebühren und ähnliche Entgelte	100	100	76,38	1
.1300	Einnahmen aus Verkauf (Verk. von bewegl. Sachen z. B. Vordrucke etc.)	100	0	0,00	1
.1500	Sonstige Verwaltungs- und Betriebseinnahmen	0	0	0,00	1
.1690	Innere Verrechnungen	249.000	250.500	250.033,00	3
.1693	Innere Verrechnung (Vergütung Bauhof, Wasserwerk, Kanal, Anlagen usw.)	1.000	1.000	0,00	3
	<b>Einnahmen</b>	<b>305.200</b>	<b>301.600</b>	<b>300.804,72</b>	
	<b>Ausgaben</b>				
.4100	Beamtenbezüge	103.000	95.500	92.840,80	2
.4110	Versorgungsrücklage	0	4.000	4.107,26	2
.4140	Tarifbeschäftigte	545.000	486.000	454.051,26	2
.4160	Beschäftigungsentgelte und dergl.	2.800	0	2.159,41	2
.4300	Beiträge zu Versorgungskassen Beamte	97.000	105.000	94.735,28	2
.4340	Beiträge zu Versorgungskassen Tarifbeschäftigte	41.000	37.500	36.103,97	2
.4360	Beiträge zur Versorgungskammer geringfügig Beschäftigte	0	0	0,00	2
.4380	Beiträge zur Versorgungskasse Geringverdiener	0	0	0	2
.4440	Beiträge zur gesetzl. Sozialversicherung Tarifbeschäftigte	100.000	89.500	88.157,02	2
.4460	Arb. Geb. Ant. z. Sozvers. Bes 4	0	0	0,00	2
.4480	Beiträge z. gesetzl. Sozialversicherung -Sonstige-	800	0	653,59	2
.4500	Beihilfen, Unterstützungen und dergl. f. Beamte und Tarifbeschäftigte	25.000	36.000	17.936,04	2
.5200	Geräte, Ausrüstungs- und Ausstattungsgegenstände, sonstige Gebrauchsgegenstände	1.000	1.000	1.055,05	1
.6320	sonst. Betriebsaufwand (Vordrucke für vorl. Reisepässe, Folien für Pässe)	1.200	1.500	900,26	13
.6321	Öffentlichkeitsarbeit	6.000	7.000	3.575,77	1
.6322	EDV-Kosten an Dritte (Software): Meso, komunaNet usw. (früher 1100.6300)	23.500	20.000	14.081,53	5
.6360	weitere Verwa.- u. Betriebsausg: Pässe Ausweise Bundesdruckerei (früher 02.67)	24.000	24.000	22.100,01	13
.6370	Sachbedarf für EDV (Toner, Tintenpatronen)	1.300	1.300	1.432,25	5
.6400	Steuern, Versicherungen, Schadensfälle Haftpflicht-, Rechtsschutzvers. u.dergl.	65.000	62.000	61.221,26	4
.6500	Bürobedarf	5.500	5.500	4.226,26	1
.6510	Bücher und Zeitschriften	15.000	12.000	13.110,82	1

A. Verwaltungshaushalt - Einzelpläne

Gemeinde **1 Stadt Laufen**  
 Einzelplan **0 Allgemeine Verwaltung**  
 Abschnitt **02 Hauptverwaltung**  
 U-Abschnitt **0200 Hauptverwaltung**

Haushaltsstelle		Haushaltsansatz		Ergebnis der Jahresrechnung	Erläuterungen
Nr.	Bezeichnung	2019	2018	2017	Sonst. Amt DVM Vermerk
1	2	3	4	5	6
		EUR	EUR	EUR	
.6530	Öffentliche Bekanntmachungen	3.500	4.000	2.644,41	1
.6531	Stadtnachrichten (früher 0200.6500)	13.000	12.500	11.669,43	1
.6540	Dienstreisen (Fahrtkosten, Tagegelder u. dergl.)	4.500	6.000	5.191,95	2
.6550	Sachverständigen-, Gerichts- und ähnliche Kosten <i>2019: Überörtliche Prüfung BKPV</i>	35.000	3.000	1.588,60	1
.6580	Sonstige Geschäftsausgaben (Ehrungen, Feste, Kranzspenden und dergl.)	5.000	6.000	4.571,87	1
.6610	Mitgliederbeiträge an Vereine, Verbände	11.000	10.000	10.050,20	1
.6701	Erstattung an d. Bund: Führungszeugnisse Gewerbezentralregister	1.000	2.000	945,40	13
.6710	Erstattung an das Land: Fischereiabgabe	2.500	2.500	2.509,60	13
.6793	Innere Verrechnung (Bauhof, Wasserwerk, Kanal, Anlagen usw.)	0	0	0,00	3
	<b>Ausgaben</b>	<b>1.132.600</b>	<b>1.033.800</b>	<b>951.619,30</b>	
	<b>UAB 0200 Zu-/Überschuss</b>	<b>-827.400</b>	<b>-732.200</b>	<b>-650.814,58</b>	
	<b>Einnahmen</b>	<b>305.200</b>	<b>301.600</b>	<b>300.804,72</b>	
	<b>Ausgaben</b>	<b>1.132.600</b>	<b>1.033.800</b>	<b>951.619,30</b>	
	<b>AB 02 Zu-/Überschuss</b>	<b>-827.400</b>	<b>-732.200</b>	<b>-650.814,58</b>	

Gemeinde **1 Stadt Laufen**  
 Einzelplan **0 Allgemeine Verwaltung**  
 Abschnitt **03 Finanzverwaltung**  
 U-Abschnitt **0300 Finanzverwaltung**

Haushaltsstelle		Haushaltsansatz		Ergebnis der Jahresrechnung	Erläuterungen
Nr.	Bezeichnung	2019	2018	2017	Sonst. Amt DVM Vermerk
1	2	EUR	EUR	EUR	6
	<b>Einnahmen</b>				
.1000	Mahngebühren	2.500	2.500	2.566,23	4
.1500	Sonstige Verwaltungs- und Betriebseinn. (nicht aufgeklärte Kassenüberschüsse)	100	100	1.780,46	4
.2610	Säumniszuschläge, Stundungs-, Verzugs- und Prozeßzinsen, Beitreibungsgebühren	15.000	15.000	28.467,61	4
	<b>Einnahmen</b>	<b>17.600</b>	<b>17.600</b>	<b>32.814,30</b>	
	<b>Ausgaben</b>				
.4100	Beamtenbezüge	0	0	0,00	2
.4110	Versorgungsrücklage	0	0	0,00	2
.4140	Tarifbeschäftigte	109.000	105.000	129.623,13	2
.4300	Beiträge zu Versorgungskassen Beamte	0	0	0,00	2
.4340	Beiträge zu Versorgungskassen Tarifbeschäftigte	8.500	10.600	10.736,67	2
.4440	Beiträge zur gesetzl. Sozialversicherung Tarifbeschäftigte	23.500	25.500	26.257,34	2
.4500	Beihilfen, Unterstützungen und dergl. Beihilfeversicherung	6.500	6.500	15.256,92	2
.5200	Geräte, Ausstattungs- und Ausrüstungsgegenstände,	1.500	400	156,06	3
.5300	Mieten und Pachten (Anmietung EC-Kartenterminal)	600	600	0	4
.6322	EDV-Kosten an Dritte (Software): Cipkom (früher: 1100.6300)	9.500	6.000	4.685,07	5
.6370	Sachbedarf für EDV-Anlagen (Toner, Tintenpatronen)	700	700	447,79	5
.6400	Steuern, Versicherungen, Schadensfälle (Kassen- und Maschinenversich.)	7.400	6.200	6.013,55	4
.6500	Bürobedarf	500	500	464,54	1
.6510	Bücher und Zeitschriften	2.000	2.300	1.973,44	1
.6520	Postgebühren, GEZ	0	0	0,00	1
.6550	Sachverständigen-, Gerichts- und sonst. Kosten	1.000	1.000	62,00	3
.6580	Sonstige Geschäftsausgaben <i>2019: Umstellung "digitale Rechnungen"</i>	5.000	1.400	1.174,76	4
.6610	Mitgliedsbeiträge an Vereine, Verbände und dergl. (Bayer. Prüfungsverband)	2.800	2.800	2.650,80	3
.6620	Vermischte Ausgaben	100	100	0,00	3
.8400	Zinsen für Gewerbesteuerrückzahlungen	2.000	3.000	2.180,00	2
	<b>Ausgaben</b>	<b>180.600</b>	<b>172.600</b>	<b>201.682,07</b>	
	<b>UAB 0300 Zu-/Überschuss</b>	<b>-163.000</b>	<b>-155.000</b>	<b>-168.867,77</b>	
	<b>Einnahmen</b>	<b>17.600</b>	<b>17.600</b>	<b>32.814,30</b>	
	<b>Ausgaben</b>	<b>180.600</b>	<b>172.600</b>	<b>201.682,07</b>	
	<b>AB 03 Zu-/Überschuss</b>	<b>-163.000</b>	<b>-155.000</b>	<b>-168.867,77</b>	

Gemeinde **1 Stadt Laufen**  
 Einzelplan **0 Allgemeine Verwaltung**  
 Abschnitt **05 Besondere Dienststellen der allgemeinen Verwaltung**  
 U-Abschnitt **0500 Standesamt**

Haushaltsstelle		Haushaltsansatz		Ergebnis der Jahresrechnung	Erläuterungen
Nr.	Bezeichnung	2019	2018	2017	Sonst. Amt DVM Vermerk
1	2	EUR	EUR	EUR	6
	<b>Einnahmen</b>				
.1000	Standesamtsgebühren	12.000	10.000	13.128,00	11
.1300	Einnahmen aus Verkauf	0	0	30,00	11
	<b>Einnahmen</b>	<b>12.000</b>	<b>10.000</b>	<b>13.158,00</b>	
	<b>Ausgaben</b>				
.4100	Beamtenbezüge	64.000	63.600	62.032,90	2
.4110	Versorgungsrücklage	0	1.800	1.808,64	2
.4300	Beiträge zu Versorgungskassen Beamte	48.500	48.000	47.836,31	2
.4500	Beihilfen, Unterstützungen und dergl.	11.500	11.500	12.770,52	2
.5200	Geräte, Ausstattungs- und Ausrüstungs- gegenstände	500	500	290,54	11
.5600	Besondere Aufwendungen für Bedienstete (Aus- und Fortbildung, Reisekosten)	500	1.000	193,13	2
.6322	EDV-Kosten an Dritte (Software): (früher 1100.6300)	7.000	6.250	5.548,98	5
.6370	Sachbedarf für EDV-Anlagen (Toner, Tintenpatronen)	800	800	373,20	5
.6500	Bürobedarf	100	50	0,00	1
.6510	Bücher und Zeitschriften	1.500	1.500	875,15	1
.6520	Postgebühren, GEZ	200	0	0	1
.6580	Sonstige Geschäftsausgaben (Sekt, Blumen für Trauungen)	200	200	183,70	11
.6610	Mitgliedsbeitrag an Fachverband	100	100	80,00	11
	<b>Ausgaben</b>	<b>134.900</b>	<b>135.300</b>	<b>131.993,07</b>	
	<b>UAB 0500 Zu-/Überschuss</b>	<b>-122.900</b>	<b>-125.300</b>	<b>-118.835,07</b>	



**A. Verwaltungshaushalt - Einzelpläne**

Gemeinde **1 Stadt Laufen**  
 Einzelplan **0 Allgemeine Verwaltung**  
 Abschnitt **05 Besondere Dienststellen der allgemeinen Verwaltung**  
 U-Abschnitt **0520 Wahlen**

Haushaltsstelle		Haushaltsansatz		Ergebnis der Jahresrechnung	Erläuterungen
Nr.	Bezeichnung	2019	2018	2017	Sonst. Amt DVM Vermerk
1	2	EUR	EUR	EUR	6
	<b>Einnahmen</b>				
.1600	Erstattung vom Bund	0	0	0,00	1
.1610	Erstattung vom Land	5.000	4.000	4.660,00	1
	<b>Einnahmen</b>	<b>5.000</b>	<b>4.000</b>	<b>4.660,00</b>	
	<b>Ausgaben</b>				
.4000	Aufwendungen für ehrenamtliche Tätigkeit	2.200	1.500	1.300,00	2
.5200	Geräte, Ausrüstungs- und Ausstattungsgegenstände, sonstige Gebrauchsgegenstände	500	500	0,00	1
.6322	EDV-Kosten an Dritte (Software): früher 1100.6300	1.500	600	495,20	5
.6400	Steuern, Versicherungen, Schadensfälle	300	200	92,50	4
.6500	Bürobedarf	3.000	3.000	2.336,13	1
.6510	Bücher und Zeitschriften	1.000	1.000	930,80	1
.6520	Postgebühren, GEZ	1.500	2.000	1.547,10	1
.6620	Vermischte Ausgaben	200	200	0,00	1
	<b>Ausgaben</b>	<b>10.200</b>	<b>9.000</b>	<b>6.701,73</b>	
	<b>UAB 0520 Zu-/Überschuss</b>	<b>-5.200</b>	<b>-5.000</b>	<b>-2.041,73</b>	
	<b>Einnahmen</b>	<b>17.000</b>	<b>14.000</b>	<b>17.818,00</b>	
	<b>Ausgaben</b>	<b>145.100</b>	<b>144.300</b>	<b>138.694,80</b>	
	<b>AB 05 Zu-/Überschuss</b>	<b>-128.100</b>	<b>-130.300</b>	<b>-120.876,80</b>	

Gemeinde **1 Stadt Laufen**  
 Einzelplan **0 Allgemeine Verwaltung**  
 Abschnitt **06 Einrichtungen für die gesamte Verwaltung**  
 U-Abschnitt **0600 Gesamtverwaltung**

Haushaltsstelle		Haushaltsansatz		Ergebnis der Jahresrechnung	Erläuterungen
Nr.	Bezeichnung	2019	2018	2017	Sonst. Amt DVM Vermerk
1	2	EUR	EUR	EUR	6
	<b>Einnahmen</b>				
.1400	Mieten und Pachten einschließlich Nebenkosten	9.000	9.000	8.854,16	1 a
.1500	Sonstige Verwaltungs- und Betriebseinnahmen	0	0	0,00	1
.1692	Innere Verrechnungen (Miete)	3.500	3.500	3.151,00	3
.1693	Innere Verrechnung (Vergütung Bauhof, Wasserwerk, Kanal, Anlagen usw.)	0	0	9.481,98	
	<b>Einnahmen</b>	<b>12.500</b>	<b>12.500</b>	<b>21.487,14</b>	
	<b>Ausgaben</b>				
.4110	Versorgungsrücklage	0	100	56,32	2
.4140	Tarifbeschäftigte	42.500	33.500	30.435,76	2
.4160	Beschäftigungsentgelte (Aushilfen)	0	0	0,00	2
.4210	Versorgungsrücklage	0	0	0	2
.4300	Beiträge zu Versorgungskassen Beamte	0	1.500	938,36	2
.4340	Zusatzversorgung	3.500	2.400	2.477,00	2
.4440	Beiträge zur gesetzl. Sozialversicherung Tarifbeschäftigte	8.000	4.400	6.168,03	2
.4500	Beihilfen, Unterstützungen und dergl.	0	0	0,00	2
.5000	Unterhalt der Grundstücke und baulichen Anlagen (Rathaus)	5.000	5.000	11.657,02	1
.5001	Unterhalt Gebäude (Büro's) <i>0600.5001: 5.000 €</i> <i>0600.5201: 20.000 € für Renovierung Büroräume (jährlich 25.000 €)</i>	5.000	5.000	1.083,99	1
.5200	Geräte, Ausrüstungs- und Ausstattungsgegenstände	1.500	1.500	2.533,84	1
.5201	Geräte und Ausstattungsgegenstände (Bürorenovierung)	20.000	20.000	15.402,78	1
.5202	Geräte und Ausstattungsgegenstände EDV	10.000	8.000	4.008,86	5
.5400	Bewirtschaftung der Grundstücke und baulichen Anlagen	23.000	22.000	22.876,75	1
.5441	Strombezugskosten	9.000	7.000	7.092,54	1 a
.5500	Fahrzeugkosten	1.000	0	0	7
.5600	Besondere Aufwendungen für Bedienstete	300	200	439,50	1
.5690	sonstige besondere Aufwendungen (Betriebsarzt, Impfungen usw.)	2.000	2.000	1.884,51	2
.6300	Weitere Verwaltungs- u. Betriebsausgaben	13.000	13.000	11.533,78	1
.6370	Sachbedarf für EDV-Anlagen (Toner, Tintenpatronen)	5.000	5.000	4.268,10	5
.6400	Steuern, Versicherungen, Schadensfälle	2.100	2.000	1.647,00	4
.6520	Postgebühren, GEZ	11.000	10.000	11.720,97	1
.6523	Festnetzgebühren	4.500	4.000	2.893,39	5
.6524	Gebühren für Handy	3.000	3.000	2.748,36	1 a
.6550	Sachverständigenkosten	5.000	5.000	0,00	1
.6620	Vermischte Ausgaben	200	200	0,00	1

**A. Verwaltungshaushalt - Einzelpläne**

Gemeinde **1 Stadt Laufen**  
 Einzelplan **0 Allgemeine Verwaltung**  
 Abschnitt **06 Einrichtungen für die gesamte Verwaltung**  
 U-Abschnitt **0600 Gesamtverwaltung**

Haushaltsstelle		Haushaltsansatz		Ergebnis der Jahresrechnung	Erläuterungen
Nr.	Bezeichnung	2019	2018	2017	Sonst. Amt DVM Vermerk
1	2	3	4	5	6
		EUR	EUR	EUR	
.6793	Innere Verrechnung (Bauhof, Wasserwerk, Kanal, Anlagen usw.)	28.000	28.000	8.255,14	3
	<b>Ausgaben</b>	<b>202.600</b>	<b>182.800</b>	<b>150.122,00</b>	
	<b>UAB 0600 Zu-/Überschuss</b>	<b>-190.100</b>	<b>-170.300</b>	<b>-128.634,86</b>	
	<b>Einnahmen</b>	<b>12.500</b>	<b>12.500</b>	<b>21.487,14</b>	
	<b>Ausgaben</b>	<b>202.600</b>	<b>182.800</b>	<b>150.122,00</b>	
	<b>AB 06 Zu-/Überschuss</b>	<b>-190.100</b>	<b>-170.300</b>	<b>-128.634,86</b>	

A. Verwaltungshaushalt - Einzelpläne

Gemeinde **1 Stadt Laufen**  
 Einzelplan **0 Allgemeine Verwaltung**  
 Abschnitt **08 Einrichtungen und Maßnahmen für Verwaltungsangehörige**  
 U-Abschnitt **0800 Verwaltungsangehörige**

Haushaltsstelle		Haushaltsansatz		Ergebnis der Jahresrechnung	Erläuterungen
Nr.	Bezeichnung	2019	2018	2017	Sonst. Amt DVM Vermerk
		EUR	EUR	EUR	
1	2	3	4	5	6
	<b>Einnahmen</b>				
	<b>Einnahmen</b>	<b>0</b>	<b>0</b>	<b>0,00</b>	
	<b>Ausgaben</b>				
.4600	Personal-Nebenausgaben (Dienstfahrt-Fahrzeugversicherung, Betriebsausflug)	700	600	664,41	2
.5600	Besondere Aufwendungen für Bedienstete Lehrgänge, Fortbildung <i>2019: 3.000 € für Datenschutz</i>	21.000	15.000	14.584,81	2
	<b>Ausgaben</b>	<b>21.700</b>	<b>15.600</b>	<b>15.249,22</b>	
	<b>UAB 0800 Zu-/Überschuss</b>	<b>-21.700</b>	<b>-15.600</b>	<b>-15.249,22</b>	
	<b>Einnahmen</b>	<b>0</b>	<b>0</b>	<b>0,00</b>	
	<b>Ausgaben</b>	<b>21.700</b>	<b>15.600</b>	<b>15.249,22</b>	
	<b>AB 08 Zu-/Überschuss</b>	<b>-21.700</b>	<b>-15.600</b>	<b>-15.249,22</b>	
	<b>Einnahmen</b>	<b>357.450</b>	<b>350.700</b>	<b>378.325,23</b>	
	<b>Ausgaben</b>	<b>1.888.600</b>	<b>1.749.400</b>	<b>1.649.347,08</b>	
	<b>EP 0 Zu-/Überschuss</b>	<b>-1.531.150</b>	<b>-1.398.700</b>	<b>-1.271.021,85</b>	

Gemeinde **1 Stadt Laufen**  
 Einzelplan **1 Öffentliche Sicherheit und Ordnung**  
 Abschnitt **11 Öffentliche Ordnung**  
 U-Abschnitt **1100 Öffentliche Ordnung**

Haushaltsstelle		Haushaltsansatz		Ergebnis der Jahresrechnung	Erläuterungen
Nr.	Bezeichnung	2019	2018	2017	Sonst. Amt DVM Vermerk
1	2	3	4	5	6
		EUR	EUR	EUR	
	<b>Einnahmen</b>				
.1000	Verwarnungs- und Bußgelder	300	200	250,00	13
.1500	Sonstige Verwaltungs- und Betriebseinnahmen	300	100	98,50	14
.1501	Sonstige Verwaltungs- und Betriebseinnahmen (Erstattung Feldgeschworene)	3.000	4.000	2.467,81	12
.1710	Zuweisungen und Zuschüsse für laufende Zwecke vom Land <i>Förderung Teilnehmergeinschaft Abtsee</i>	0	52.000	0	12
	<b>Einnahmen</b>	<b>3.600</b>	<b>56.300</b>	<b>2.816,31</b>	
	<b>Ausgaben</b>				
.4000	Aufwendungen für ehrenamtliche Tätigkeit (Feldgeschworene) (früher: 6300.6620)	3.000	4.000	2.135,80	12
.4140	Angestelltenvergütungen	11.500	11.000	10.824,56	2
.4340	Beiträge zu Versorgungskassen Angestellte	950	850	897,50	2
.4440	Beiträge zur gesetzl. Sozialversicherung Angestellte	2.200	2.200	2.202,87	2
.4500	Beihilfen, Unterstützungen und dergl.	0	0	0,00	2
.5000	Unterhalt der Grundstücke und baulichen Anlagen (Obdachlosen Wohncontainer)	500	500	6,35	14
.5200	Geräte, Ausrüstungs- und Ausstattungsgegenstände	500	300	0,00	14
.5600	Besondere Aufwendungen für Bedienstete (z. B. Feldgeschworene)	250	250	0,00	12
.6310	weitere Sachausgaben (Obdachlosenunterbringung)	200	500	398,23	14
.6322	EDV-Kosten an Dritte (Software): (früher 1100.6300)	1.000	1.000	0,00	5
.6380	Agenda 21, Fairtrade, Biosphärentag	1.000	1.000	646,30	12
.6550	Sachverständigen Kosten (z. B. Feuerbeschau, Altlasten) <i>2019: Gutachten Altlasten ehem. Deponien Leobendorf/Laufen</i>	80.000	500	0,00	13
.6580	Sonstige Geschäftsausgaben <i>Teilnehmergeinschaft zum Schutz des Abtsees (Erwerb Ausgleichsfläche)</i>	0	80.000	0,00	1
.6620	Vermischte Ausgaben	200	500	141,64	13
.6793	Innere Verrechnung (Bauhof, Wasserwerk, Kanal, Anlagen usw.)	0	0	433,10	3
.7000	Zuschuß an den Tierschutzverein u. ä.	3.500	3.500	3.502,00	1
	<b>Ausgaben</b>	<b>104.800</b>	<b>106.100</b>	<b>21.188,35</b>	
	<b>UAB 1100 Zu-/Überschuss</b>	<b>-101.200</b>	<b>-49.800</b>	<b>-18.372,04</b>	

**A. Verwaltungshaushalt - Einzelpläne**

Gemeinde **1 Stadt Laufen**  
 Einzelplan **1 Öffentliche Sicherheit und Ordnung**  
 Abschnitt **11 Öffentliche Ordnung**  
 U-Abschnitt **1101 Kommunale Geschwindigkeitsüberwachung**

Haushaltsstelle		Haushaltsansatz		Ergebnis der Jahresrechnung	Erläuterungen
Nr.	Bezeichnung	2019	2018	2017	Sonst. Amt DVM Vermerk
		EUR	EUR	EUR	
1	2	3	4	5	6
	<b>Einnahmen</b>	<b>0</b>	<b>0</b>	<b>0,00</b>	
	<b>Ausgaben</b>				
.6360	Kosten Zweckverband KVÜ (fließender Verkehr); Einnahme 9000.0810	45.000	45.000	46.701,46	13
.6361	Kosten Zweckverband KVÜ (ruhender Verkehr); Einnahme: 9000.0811	20.000	20.000	19.757,42	13
	<b>Ausgaben</b>	<b>65.000</b>	<b>65.000</b>	<b>66.458,88</b>	
	<b>UAB 1101 Zu-/Überschuss</b>	<b>-65.000</b>	<b>-65.000</b>	<b>-66.458,88</b>	

**A. Verwaltungshaushalt - Einzelpläne**

Gemeinde **1 Stadt Laufen**  
 Einzelplan **1 Öffentliche Sicherheit und Ordnung**  
 Abschnitt **11 Öffentliche Ordnung**  
 U-Abschnitt **1141 Umweltschutz**

Haushaltsstelle		Haushaltsansatz		Ergebnis der Jahresrechnung	Erläuterungen
Nr.	Bezeichnung	2019	2018	2017	Sonst. Amt DVM Vermerk
		EUR	EUR	EUR	
1	2	3	4	5	6
	<b>Einnahmen</b>				
	<b>Einnahmen</b>	<b>0</b>	<b>0</b>	<b>0,00</b>	
	<b>Ausgaben</b>				
.6550	Sachverständigenkosten:	10.000	0	0	1
	Energieeffizienznetzwerk BGL				
	<b>Ausgaben</b>	<b>10.000</b>	<b>0</b>	<b>0,00</b>	
	<b>UAB 1141 Zu-/Überschuss</b>	<b>-10.000</b>	<b>0</b>	<b>0,00</b>	
	<b>Einnahmen</b>	<b>3.600</b>	<b>56.300</b>	<b>2.816,31</b>	
	<b>Ausgaben</b>	<b>179.800</b>	<b>171.100</b>	<b>87.647,23</b>	
	<b>AB 11 Zu-/Überschuss</b>	<b>-176.200</b>	<b>-114.800</b>	<b>-84.830,92</b>	

Gemeinde **1 Stadt Laufen**  
 Einzelplan **1 Öffentliche Sicherheit und Ordnung**  
 Abschnitt **13 Brandschutz**  
 U-Abschnitt **1300 Feuerwehr**

Haushaltsstelle		Haushaltsansatz		Ergebnis der Jahresrechnung	Erläuterungen	
Nr.	Bezeichnung	2019	2018	2017	Sonst.	
		EUR	EUR	EUR	Amt	DVM Vermerk
1	2	3	4	5	6	
	<b>Einnahmen</b>					
.1100	Benutzungsgebühren (Gebühren der Feuerwehr) früher: 1300.1670	14.000	14.000	12.160,50	13	
.1400	Mieteinnahmen - Feuerwehrgerätehaus (ab 2018: 8800.1400)	0	0	15.477,44	1 a	
.1500	Sonstige Verwaltungs- und Betriebseinn. (vermischte Einnahmen)	0	0	0,00	13	
.1693	Innere Verrechnung (Vergütung Bauhof, Wasserwerk, Kanal, Anlagen usw.)	3.000	3.000	4.161,50	3	
.1770	Spenden private Unternehmen	100	100	0,00	13	
.1780	Spenden (z. B. Privatpersonen, Vereine)	100	100	0,00	13	
	<b>Einnahmen</b>	<b>17.200</b>	<b>17.200</b>	<b>31.799,44</b>		
	<b>Ausgaben</b>					
.4000	Aufwendungen für ehrenamtliche Tätigkeit	18.000	13.600	13.186,80	2	
.4140	Angestelltenvergütungen	6.500	8.000	6.305,53	2	
.4160	Personalausgaben, Beschäftigungsentgelte	5.400	0	0,00	2	
.4300	Beiträge zu Versorgungskassen Beamte	0	0	0,00	2	
.4340	Beiträge zu Versorgungskassen Angestellte	700	700	522,09	2	
.4360	Zusatzversorgung Geringverdiener	0	0	0,00	2	
.4380	Beiträge z. ges. Sozialvers. -Sonstige-	400	0	0,00	2	
.4400	Sozialvers. stellv.FFW-Kommandant	2.000	2.000	1.610,12	2	
.4440	Beiträge zur gesetzl. Sozialversicherung Angestellte	1.500	1.700	1.123,72	2	
.4460	Arb. Geb. Ant. z. Sozv. Bes4	0	0	0,00	2	
.4480	Beiträge z. gesetzl. Sozialversicherung -Sonstige-	800	0	0,00	2	
.5000	Unterhalt der Grundstücke und baulichen Anlagen (Feuerwehrgerätehaus)	2.500	2.500	2.107,07	13	
.5001	Unterhalt der Grundstücke und baulichen Anlagen (Wohnhaus) ab 2018:8800.1400	0	0	0,00	13	
.5200	Geräte, Ausstattungs- und Ausrüstungs- gegenstände	24.000	13.000	12.361,52	13	G405/G 405
.5201	Geräte, Ausstattungs-,Ausrüstungsgegenst (Ersatzbeschaffung Einsatzmaterial)	1.000	1.000	249,36	13	G405/G 405
.5202	Geräte: Unterhalt Funk	2.000	2.000	1.742,96	13	G405/G 405
.5203	Geräte: Unterhalt Atemschutz	15.000	5.000	3.414,40	13	G405/G 405
.5204	Geräte: UVV-Untersuchungen	15.000	4.000	1.069,86	13	G405/G 405
.5205	Geräte: Werkstatt	2.000	1.000	780,00	13	G405/G 405
.5400	Bewirtschaftung der Grundstücke und baulichen Anlagen	15.000	15.000	13.686,70	13	G405



Gemeinde **1 Stadt Laufen**  
 Einzelplan **1 Öffentliche Sicherheit und Ordnung**  
 Abschnitt **13 Brandschutz**  
 U-Abschnitt **1300 Feuerwehr**

Haushaltsstelle		Haushaltsansatz		Ergebnis der Jahresrechnung	Erläuterungen	
Nr.	Bezeichnung	2019	2018	2017	Sonst.	
		EUR	EUR	EUR	Amt	DVM Vermerk
1	2	3	4	5	6	
.5441	Strombezugskosten	8.000	9.000	11.828,15	1 a	
.5500	Haltung von Feuerwehrfahrzeugen	10.000	13.000	6.982,31	13	G405/G 405
.5501	Kfz-Steuer, Kfz-Versicherung	3.000	2.500	2.445,62	13	G405/G 405
.5502	TÜV- u. UVV-Untersuchungen von Fahrzeuge	10.000	3.000	2.905,97	13	G405/G 405
.5540	Betriebs- und Schmierstoffe (Treibstoff)	6.000	5.000	4.229,03	13	G405/G 405
.5600	Besondere Aufwendungen für Bedienstete (Lohnfortzahlungen Arbeitgeber)	3.000	3.000	2.141,74	13	G405/G 405
.5601	Besondere Aufwendungen für Bedienstete (Atenschutzuntersuchungen G26)	2.000	3.000	1.021,05	13	G405/G 405
.5620	Lehrgänge, Fortbildungen	3.000	6.500	2.015,83	13	G405/G 405
.5690	sonstige besondere Aufwendungen (Betriebsarzt, Impfungen usw.)	4.500	5.000	40,51	13	
.6322	EDV-Kosten an Dritte (Software)	500	1.500	240,00	13	G405/G 405
.6329	Sonst. verschiedener Betriebsaufwand (Autowracks/Sondermüll)	600	600	0,00	13	G405
.6370	Sachbedarf für EDV-Anlagen (Toner, Tintenpatronen)	1.000	1.000	0,00	5	
.6400	Steuern, Versicherungen, Schadensfälle	3.000	3.600	2.591,24	13	G405
.6500	Bürobedarf	500	500	93,83	13	G405
.6510	Bücher und Zeitschriften	150	150	163,75	13	G405
.6520	Postgebühren, GEZ	100	100	35,46	1	G405
.6523	Festnetzgebühren	2.000	1.200	955,05	5	
.6524	Gebühren für Handy	500	400	473,76	1 a	
.6540	Dienstreisen	400	400	0,00	13	G405
.6610	Mitgliedsbeiträge an Verbände, Vereine und dergl.	600	600	516,60	13	G405
.6620	Vermischte Ausgaben	850	500	418,87	13	G405
.6793	Innere Verrechnung (Bauhof, Wasserwerk, Kanal, Anlagen usw.)	2.000	2.000	6.848,83	3	G405
.7180	Zuschüsse für Führerscheine	1.500	1.500	1.000,00	13	
.7181	Zuweisungen und Zuschüsse an Privatpersonen (Zuschuß Feuerwehrholungsheim)	500	500	80,00	13	G405
	<b>Ausgaben</b>	<b>175.500</b>	<b>134.050</b>	<b>105.187,73</b>		
	<b>UAB 1300 Zu-/Überschuss</b>	<b>-158.300</b>	<b>-116.850</b>	<b>-73.388,29</b>		

**A. Verwaltungshaushalt - Einzelpläne**

Gemeinde **1 Stadt Laufen**  
 Einzelplan **1 Öffentliche Sicherheit und Ordnung**  
 Abschnitt **13 Brandschutz**  
 U-Abschnitt **1300 Feuerwehr**

Haushaltsstelle		Haushaltsansatz		Ergebnis der Jahresrechnung 2017 EUR	Erläuterungen  Sonst. Amt DVM Vermerk
Nr.	Bezeichnung	2019 EUR	2018 EUR		
1	2	3	4	5	6
	Einnahmen	17.200	17.200	31.799,44	
	Ausgaben	175.500	134.050	105.187,73	
	AB 13 Zu-/Überschuss	-158.300	-116.850	-73.388,29	

A. Verwaltungshaushalt - Einzelpläne

Gemeinde **1 Stadt Laufen**  
 Einzelplan **1 Öffentliche Sicherheit und Ordnung**  
 Abschnitt **14 Katastrophenschutz, Zivilschutz**  
 U-Abschnitt **1400 Katastrophenschutz, Zivilschutz**

Haushaltsstelle		Haushaltsansatz		Ergebnis der Jahresrechnung	Erläuterungen
Nr.	Bezeichnung	2019	2018	2017	Sonst. Amt DVM Vermerk
1	2	EUR	EUR	EUR	6
	<b>Einnahmen</b>				
.1610	Erstattung vom Land	0	0	0,00	13
.1720	Zuweisungen und Zuschüsse (Hochwasser)	0	0	0,00	13
	<b>Einnahmen</b>	<b>0</b>	<b>0</b>	<b>0,00</b>	
	<b>Ausgaben</b>				
.5000	Unterhalt der Grundstücke und baulichen Anlagen	1.000	1.000	1.402,28	13
.5100	Unterhaltung des sonstigen unbeweglichen Vermögens (Hochwasser)	1.500	1.500	0,00	13
.6620	Vermischte Ausgaben	100	100	0,00	13
	<b>Ausgaben</b>	<b>2.600</b>	<b>2.600</b>	<b>1.402,28</b>	
	<b>UAB 1400 Zu-/Überschuss</b>	<b>-2.600</b>	<b>-2.600</b>	<b>-1.402,28</b>	
	<b>Einnahmen</b>	<b>0</b>	<b>0</b>	<b>0,00</b>	
	<b>Ausgaben</b>	<b>2.600</b>	<b>2.600</b>	<b>1.402,28</b>	
	<b>AB 14 Zu-/Überschuss</b>	<b>-2.600</b>	<b>-2.600</b>	<b>-1.402,28</b>	

A. Verwaltungshaushalt - Einzelpläne

Gemeinde **1 Stadt Laufen**  
 Einzelplan **1 Öffentliche Sicherheit und Ordnung**  
 Abschnitt **16 Rettungsdienst**  
 U-Abschnitt **1600 Rettungsdienst**

Haushaltsstelle		Haushaltsansatz		Ergebnis der Jahresrechnung	Erläuterungen
Nr.	Bezeichnung	2019	2018	2017	Sonst. Amt DVM Vermerk
		EUR	EUR	EUR	
1	2	3	4	5	6
	<b>Einnahmen</b>				
	<b>Einnahmen</b>	<b>0</b>	<b>0</b>	<b>0,00</b>	
	<b>Ausgaben</b>				
.6620	Vermischte Ausgaben	100	0	0,00	13
.7000	Zuschuß für laufende Zwecke an Verbände und Vereine	1.000	1.000	300,00	1
	<b>Ausgaben</b>	<b>1.100</b>	<b>1.000</b>	<b>300,00</b>	
	<b>UAB 1600 Zu-/Überschuss</b>	<b>-1.100</b>	<b>-1.000</b>	<b>-300,00</b>	
	<b>Einnahmen</b>	<b>0</b>	<b>0</b>	<b>0,00</b>	
	<b>Ausgaben</b>	<b>1.100</b>	<b>1.000</b>	<b>300,00</b>	
	<b>AB 16 Zu-/Überschuss</b>	<b>-1.100</b>	<b>-1.000</b>	<b>-300,00</b>	
	<b>Einnahmen</b>	<b>20.800</b>	<b>73.500</b>	<b>34.615,75</b>	
	<b>Ausgaben</b>	<b>359.000</b>	<b>308.750</b>	<b>194.537,24</b>	
	<b>EP 1 Zu-/Überschuss</b>	<b>-338.200</b>	<b>-235.250</b>	<b>-159.921,49</b>	

Gemeinde **1 Stadt Laufen**  
 Einzelplan **2 Schulen**  
 Abschnitt **21 Grund- und Mittelschulen**  
 U-Abschnitt **2110 Grundschule Leobendorf (ab August 2015)**

Haushaltsstelle		Haushaltsansatz		Ergebnis der Jahresrechnung	Erläuterungen
Nr.	Bezeichnung	2019	2018	2017	Sonst. Amt DVM Vermerk
1	2	EUR	EUR	EUR	6
	<b>Einnahmen</b>				
.1610	Erstattung vom Land (Gastschulbeitrag Asylkinder)	3.000	3.000	4.500,00	2
.1710	Zuweisungen und Zuschüsse für laufende Zwecke vom Land	1.000	1.000	1.144,00	3
.1770	Spenden private Unternehmen (Raiba)	0	0	0,00	3
.1780	Spenden (z. B. Privatpersonen, Vereine)	0	0	0,00	3
	<b>Einnahmen</b>	<b>4.000</b>	<b>4.000</b>	<b>5.644,00</b>	
	<b>Ausgaben</b>				
.4140	Tariflich Beschäftigte	26.500	24.000	23.927,09	2
.4160	Beschäftigungsentgelte und dergl.	0	0	0,00	2
.4340	Beiträge zu Versorgungskassen Beschäftigte	2.000	1.850	1.847,71	2
.4440	Beiträge zur gesetzl. Sozialversicherung Beschäftigte	5.000	4.800	4.803,68	2
.4460	Arb. Geb. Ant. z. Sozvers. Bes 4	0	0	0,00	2
.4480	Beiträge z. gesetzl. Sozialversicherung -Sonstige-	0	0	0,00	2
.4500	Beihilfen, Unterstützungen und dergl.	0	0	0,00	2
.5000	Unterhalt der Grundstücke und baulichen Anlagen	5.000	5.000	444,98	3
.5200	Geräte, Ausrüstungs- und Ausstattungsgeg enstände, sonstige Gebrauchsgegenstände	1.000	1.000	1.156,36	3
.5202	Geräte und Ausstattungsgegenstände EDV	1.000	1.000	214,75	5
.5400	Bewirtschaftung der Grundstücke und baulichen Anlagen	10.000	10.000	7.338,77	3
.5441	Strombezugskosten	1.300	1.200	917,72	1 a
.5500	Haltung von Fahrzeugen	400	500	210,50	7
.5690	sonstige besondere Aufwendungen (Betriebsarzt, Impfungen usw.)	200	200	0,00	2
.5700	Lehr- u. Unterrichtsmittel (Bücher, Tin- te, Landkarten, Papier, Dias, Kreide)	700	700	106,20	3
.5770	Zuschussfähige Lernmittel für Grund- schule Leobendorf	1.500	1.500	1.625,59	3
.5800	Lernmittel (Werkstoffe, Arbeitsmat. und sonst. Verbrauchsmittel)	100	100	19,23	3
.5810	Lernmittel (Schulbücherei, Arbeitsmat. Werk-, Handarbeits- u. Hauswirtschaftsu.)	50	50	0,00	3
.5900	Sonstige Sachausgaben (Schulwandern, sonst. Schulveranstaltungen)	200	200	150,21	3
.6300	Schülerbeförderungen zu Verkehrs-, Schwimm- und Schiunterricht	6.000	4.500	4.293,80	3
.6322	EDV-Kosten an Dritte (Software): (früher 1100.6300)	2.000	500	13,74	5

**A. Verwaltungshaushalt - Einzelpläne**

Gemeinde **1 Stadt Laufen**  
 Einzelplan **2 Schulen**  
 Abschnitt **21 Grund- und Mittelschulen**  
 U-Abschnitt **2110 Grundschule Leobendorf (ab August 2015)**

Haushaltsstelle		Haushaltsansatz		Ergebnis der Jahresrechnung	Erläuterungen
Nr.	Bezeichnung	2019	2018	2017	Sonst. Amt DVM Vermerk
1	2	EUR	EUR	EUR	6
.6370	Sachbedarf für EDV-Anlagen (Toner, Tintenpatronen)	900	800	640,86	5
.6400	Steuern, Versicherungen, Schadensfälle	600	500	531,31	4
.6500	Bürobedarf	700	700	550,40	3
.6510	Bücher und Zeitschriften	600	600	589,70	3
.6520	Postgebühren, GEZ	150	150	120,46	1
.6523	Festnetzgebühren	800	600	460,30	5
.6620	Vermischte Ausgaben	200	200	46,91	3
.6790	Innere Verrechnungen (Verwaltung)	0	0	4.955,00	3
.6793	Innere Verrechnung (Bauhof, Wasserwerk, Kanal, Anlagen usw.)	5.000	5.000	7.973,37	3
	<b>Ausgaben</b>	<b>71.900</b>	<b>65.650</b>	<b>62.938,64</b>	
	<b>UAB 2110 Zu-/Überschuss</b>	<b>-67.900</b>	<b>-61.650</b>	<b>-57.294,64</b>	

Gemeinde **1 Stadt Laufen**  
 Einzelplan **2 Schulen**  
 Abschnitt **21 Grund- und Mittelschulen**  
 U-Abschnitt **2112 Grundschulen Laufen ab August 2015**

Haushaltsstelle		Haushaltsansatz		Ergebnis der Jahresrechnung	Erläuterungen
Nr.	Bezeichnung	2019	2018	2017	Sonst. Amt DVM Vermerk
1	2	EUR	EUR	EUR	6
	<i>(Grundschule Leobendorf neue HHSt. 2110.)</i>				
	<b>Einnahmen</b>				
.1300	Einnahmen aus Verkauf	0	0	0,00	3
.1400	Mieten und Pachten (Photovoltaikanlage)	4.000	3.000	5.434,36	3
.1500	Sonstige Verwaltungs- und Betriebseinnahmen (vermischte Einnahmen)	0	0	0,00	3
.1610	Erstattung vom Land (Gastschulbeiträge Asylkinder)	3.000	9.000	9.000,00	2
.1620	Erstattung von Gastschulbeiträgen von Gemeinden	0	0	1.500,00	2
.1692	Innere Verrechnungen (Miete)	0	0	0	3
.1710	Zuweisungen und Zuschüsse für laufende Zwecke vom Land	1.500	1.500	1.540,00	2
.1760	Spenden (Sparkasse, Landesbank)	200	200	0,00	3
.1770	Spenden private Unternehmen (Raiba)	100	100	0,00	3
.1780	Spenden (z. B. Privatpersonen, Vereine)	0	0	100,00	3
	<b>Einnahmen</b>	<b>8.800</b>	<b>13.800</b>	<b>17.574,36</b>	
	<b>Ausgaben</b>				
.4140	Angestelltenvergütungen	17.000	21.700	15.938,28	2
.4160	Beschäftigungsentgelte und dergl.	0	0	1.593,32	2
.4340	Beiträge zu Versorgungskassen Angestellte	1.700	1.700	1.228,26	2
.4440	Beiträge zur gesetzl. Sozialversicherung Angestellte	4.000	4.350	3.192,37	2
.4460	Arb. Geb. Ant. z. Sozvers. Bes 4	0	0	0,00	2
.4480	Beiträge z. gesetzl. Sozialversicherung -Sonstige-	0	0	482,36	2
.4500	Beihilfen, Unterstützungen und dergl.	0	0	0,00	2
.5000	Unterhalt der Grundstücke und baulichen Anlagen	10.000	10.000	9.068,29	3
.5200	Geräte, Ausrüstungs- und Ausstattungsgeg enstände, sonstige Gebrauchsgegenstände	3.000	3.000	984,49	3
.5202	Geräte und Ausstattungsgegenstände EDV	1.500	1.000	349,84	5
.5400	Bewirtschaftung der Grundstücke und baulichen Anlagen	45.000	45.000	36.647,94	3
.5441	Strombezugskosten	6.500	6.500	5.746,08	1 a
.5500	Haltung von Fahrzeugen	400	500	26,51	7
.5690	sonstige besondere Aufwendungen (Betriebsarzt, Impfungen usw.)	700	700	155,00	2
.5700	Lehr- u. Unterrichtsmittel (Bücher, Tinte, Landkarten, Papier, Kreide)	1.000	1.000	745,63	3
.5710	weitere Vewaltungs- und Betriebsausgaben	100	100	0,00	3
.5770	Zuschussfähige Lernmittel für Grundschulen	3.500	3.500	5.059,48	3

**A. Verwaltungshaushalt - Einzelpläne**

Gemeinde **1 Stadt Laufen**  
 Einzelplan **2 Schulen**  
 Abschnitt **21 Grund- und Mittelschulen**  
 U-Abschnitt **2112 Grundschulen Laufen ab August 2015**

Haushaltsstelle		Haushaltsansatz		Ergebnis der Jahresrechnung	Erläuterungen
Nr.	Bezeichnung	2019	2018	2017	Sonst. Amt DVM Vermerk
1	2	3	4	5	6
		EUR	EUR	EUR	
.5800	Lernmittel (Werkstoffe, Arbeitsm. und sonst. Verbrauchsmittel)	200	200	178,26	3
.5810	Lernmittel (Schulbücherei, Arbeitsm. Werk-, Handarbeits- u. Hauswirtschafts.)	100	100	0,00	3
.5900	Sonstige Sachausgaben (Schulwandern, sonst. Schulveranstaltungen)	500	500	292,70	3
.6300	Schülerbeförderung zu Verkehrs-, Schwimm- und Skiunterricht	6.000	6.000	6.660,70	3
.6322	EDV-Kosten an Dritte (Software): (früher 1100.6300)	5.000	3.000	1.959,84	5
.6370	Sachbedarf für EDV-Anlagen (Toner, Tintenpatronen)	1.500	1.300	1.119,63	5
.6400	Steuern, Versicherungen, Schadensfälle	1.000	1.000	1.003,54	4
.6500	Bürobedarf	1.800	1.800	1.607,16	3
.6510	Bücher und Zeitschriften	1.000	1.000	718,65	3
.6520	Postgebühren, GEZ	300	300	120,45	1
.6523	Festnetzgebühren	1.700	1.500	1.391,47	5
.6524	Gebühren für Handy	250	250	246,05	1 a
.6540	Dienstreisen (Fahrtkosten, Tagegelder)	200	200	0,00	3
.6620	Vermischte Ausgaben	200	200	130,05	3
.6790	Innere Verrechnungen (Verwaltung)	7.000	4.500	4.955,00	3
.6793	Innere Verrechnung (Bauhof, Wasserwerk, Kanal, Anlagen usw.)	2.000	2.000	406,80	3
	<b>Ausgaben</b>	<b>123.150</b>	<b>122.900</b>	<b>102.008,15</b>	
	<b>UAB 2112 Zu-/Überschuss</b>	<b>-114.350</b>	<b>-109.100</b>	<b>-84.433,79</b>	



Gemeinde **1 Stadt Laufen**  
 Einzelplan **2 Schulen**  
 Abschnitt **21 Grund- und Mittelschulen**  
 U-Abschnitt **2152 Mittelschule Laufen (ab 2012)**

Haushaltsstelle		Haushaltsansatz		Ergebnis der Jahresrechnung	Erläuterungen
Nr.	Bezeichnung	2019	2018	2017	Sonst. Amt DVM Vermerk
1	2	EUR	EUR	EUR	3
1	2	3	4	5	6
	<b>Einnahmen</b>				
.1100	Benutzungsgebühren	0	0	0,00	3
.1300	Einnahmen aus Verkauf	0	0	0,00	3
.1400	Mieten und Pachten (Verrechnungsmiete)	5.000	5.000	5.500,00	3
.1500	Sonstige Verwaltungs- und Betriebseinnahmen (Mittagessen)	0	0	0,00	2
.1610	Erstattung vom Land	3.000	3.000	4.500,00	2
	(Gastschulbeiträge Asylkinder)				
.1620	Schulverbund Saaldorf-Surheim	100.000	75.000	22.981,59	3
	(Schulumlage und Schülerbeförderung)				
.1692	Innere Verrechnungen (Miete)	0	0	0	3
.1710	Zuweisungen und Zuschüsse für laufende Zwecke vom Land	3.100	3.100	3.102,00	2
.1760	Spenden (Sparkasse)	200	100	50,00	3
.1770	Spenden private Unternehmen (Raiba)	500	500	0,00	3
.1780	Spenden (z. B. Privatpersonen, Vereine)	200	200	0,00	3
	<b>Einnahmen</b>	<b>112.000</b>	<b>86.900</b>	<b>36.133,59</b>	
	<b>Ausgaben</b>				
.4140	Angestelltenvergütungen	37.500	35.000	34.512,25	2
.4160	Beschäftigungsentgelte und dergl.	1.850	2.300	2.328,75	2
.4340	Beiträge zu Versorgungskassen Angestellte	2.900	2.500	2.635,67	2
.4360	Zusatzversorgung für Geringverdiener	0	0	0,00	2
.4380	Beiträge zur Versorgungskasse Geringverdiener	0	0	56,95	2
.4440	Beiträge zur gesetzl. Sozialversicherung Angestellte	7.000	6.800	6.832,03	2
.4460	Arb. Geb. Ant. z. Sozvers. Bes 4	0	0	0,00	2
.4480	Beiträge z. gesetzl. Sozialversicherung -Sonstige-	500	1.500	705,27	2
.4500	Beihilfen, Unterstützungen und dergl.	0	0	0,00	2
.5000	Unterhalt der Grundstücke und baulichen Anlagen	10.000	10.000	5.219,25	3
.5200	Geräte, Ausrüstungs- und Ausstattungsgeg enstände, sonstige Gebrauchsgegenstände	2.000	2.000	873,59	3
.5202	Geräte und Ausstattungsgegenstände EDV	1.000	1.000	421,48	5
.5400	Bewirtschaftung der Grundstücke und baulichen Anlagen	20.000	20.000	7.915,08	3
.5441	Strombezugskosten	6.000	5.000	5.860,08	1 a
.5500	Haltung von Fahrzeugen	2.000	1.000	2.060,61	3
.5600	Besondere Aufwendungen für Bedienstete (Arbeitsschutzkleidung Hausmeister)	250	250	0,00	7
.5690	sonstige besondere Aufwendungen (Betriebsarzt, Impfungen usw.)	700	700	93,00	2

**A. Verwaltungshaushalt - Einzelpläne**

Gemeinde **1 Stadt Laufen**  
 Einzelplan **2 Schulen**  
 Abschnitt **21 Grund- und Mittelschulen**  
 U-Abschnitt **2152 Mittelschule Laufen (ab 2012)**

Haushaltsstelle		Haushaltsansatz		Ergebnis der Jahresrechnung	Erläuterungen
Nr.	Bezeichnung	2019	2018	2017	Sonst. Amt DVM Vermerk
1	2	3	4	5	6
		EUR	EUR	EUR	
.5700	Lehr- und Unterrichtsmittel (Kreide, Bücher, Tinte, Landkarten, Papier)	500	500	779,42	3
.5710	weitere Verwaltungs- u. Betriebsausgaben (sonstiges Ganztagsklasse)	1.000	1.000	0,00	3
.5780	Zuschußfähige Lernmittel (Mittelschule)	5.000	5.000	3.838,19	3
.5800	Lernmittel (Werkstoffe, Arbeitsmaterial und sonstige Verbrauchsmittel)	300	300	198,22	3
.5810	Lernmittel (Schulbücherei, Arbeitsm. Werk-, Handarbeits- u. Hauswirtschaft)	1.500	1.500	2.417,97	3
.5900	Sonstige Sachausgaben (Schulwandern, sonstige Schulveranstaltung)	1.200	1.200	135,64	3
.6300	Schülerbeförderungen zu Verkehrs-, Schwimm- und Skiunterricht	8.000	6.500	7.625,70	3
.6322	EDV-Kosten an Dritte (Software): (früher 1100.6300)	6.000	4.200	3.223,42	5
.6370	Sachbedarf für EDV-Anlagen (Toner, Tintenpatronen)	2.400	2.000	1.410,51	5
.6380	Kosten Mittagessen für Kinder	0	0	0,00	2
.6400	Steuern, Versicherungen, Schadensfälle	1.100	1.100	1.051,39	4
.6500	Bürobedarf	2.000	2.000	2.034,33	3
.6510	Bücher und Zeitschriften (Amtsblätter, Gesetz- und VO-Blätter)	1.500	1.500	1.897,75	3
.6520	Postgebühren, GEZ	300	300	236,26	1
.6523	Festnetzgebühren	1.800	1.500	1.383,46	5
.6524	Gebühren für Handy	300	250	246,07	1 a
.6540	Dienstreisen (Fahrtkosten, Tagegelder)	200	200	0,00	3
.6620	Vermischte Ausgaben	500	500	423,62	3
.6720	Gastschulbeiträge an andere Gemeinden	1.500	1.500	1.500,00	2
.6790	Innere Verrechnungen (Verwaltung)	4.500	4.500	4.955,00	3
.6793	Innere Verrechnung (Bauhof, Wasserwerk, Kanal, Anlagen usw.)	25.000	25.000	35.189,10	3
.7130	Schulverbandsumlage (Schulverbund mit Saaldorf-Surheim u. Teisendorf)	30.000	35.000	31.500,00	3
	<b>Ausgaben</b>	<b>186.300</b>	<b>183.600</b>	<b>169.560,06</b>	
	<b>UAB 2152 Zu-/Überschuss</b>	<b>-74.300</b>	<b>-96.700</b>	<b>-133.426,47</b>	
	<b>Einnahmen</b>	<b>124.800</b>	<b>104.700</b>	<b>59.351,95</b>	
	<b>Ausgaben</b>	<b>381.350</b>	<b>372.150</b>	<b>334.506,85</b>	
	<b>AB 21 Zu-/Überschuss</b>	<b>-256.550</b>	<b>-267.450</b>	<b>-275.154,90</b>	

A. Verwaltungshaushalt - Einzelpläne

Gemeinde **1 Stadt Laufen**  
 Einzelplan **2 Schulen**  
 Abschnitt **29 Übrige Schulische Aufgaben**  
 U-Abschnitt **2900 Schülerbeförderung**

Haushaltsstelle		Haushaltsansatz		Ergebnis der Jahresrechnung	Erläuterungen
Nr.	Bezeichnung	2019	2018	2017	Sonst. Amt DVM Vermerk
1	2	EUR	EUR	EUR	6
	<b>Einnahmen</b>				
.1710	Zuweisungen und Zuschüsse für laufende Zwecke vom Land	95.000	95.000	91.804,00	14
	<b>Einnahmen</b>	<b>95.000</b>	<b>95.000</b>	<b>91.804,00</b>	
	<b>Ausgaben</b>				
.4160	Beschäftigungsentgelte und dergl. (Busaufsicht)	5.100	5.100	5.065,55	2
.4460	Arb. Geb. Ant. z. Sozvers. Bes 4	0	0	0,00	2
.4480	Beiträge z. gesetzl. Sozialversicherung -Sonstige-	800	100	875,04	2
.5000	Unterhalt der baulichen Anlagen (Wartehäuschen, nur Schülerbeförderung)	1.000	1.000	0,00	14
.6390	Kosten der Schülerbeförderung	150.000	145.000	138.941,18	14
.6550	Sachverständigen-, Gerichts- und sonst. Kosten	500	3.000	14.540,68	1
.6793	Innere Verrechnung (Bauhof, Wasserwerk, Kanal, Anlagen usw.)	0	0	0,00	3
	<b>Ausgaben</b>	<b>157.400</b>	<b>154.200</b>	<b>159.422,45</b>	
	<b>UAB 2900 Zu-/Überschuss</b>	<b>-62.400</b>	<b>-59.200</b>	<b>-67.618,45</b>	

**A. Verwaltungshaushalt - Einzelpläne**

Gemeinde **1 Stadt Laufen**  
 Einzelplan **2 Schulen**  
 Abschnitt **29 Übrige Schulische Aufgaben**  
 U-Abschnitt **2950 Übrige schulische Aufgaben**

Haushaltsstelle		Haushaltsansatz		Ergebnis der Jahresrechnung	Erläuterungen
Nr.	Bezeichnung	2019	2018	2017	Sonst. Amt DVM Vermerk
		EUR	EUR	EUR	
1	2	3	4	5	6
	<b>Einnahmen</b>				
	<b>Einnahmen</b>	<b>0</b>	<b>0</b>	<b>0,00</b>	
	<b>Ausgaben</b>				
.6400	Schülerunfallversicherung, Garderoben- und Fahrradversicherung	36.000	35.000	34.422,30	2
	<b>Ausgaben</b>	<b>36.000</b>	<b>35.000</b>	<b>34.422,30</b>	
	<b>UAB 2950 Zu-/Überschuss</b>	<b>-36.000</b>	<b>-35.000</b>	<b>-34.422,30</b>	
	<b>Einnahmen</b>	<b>95.000</b>	<b>95.000</b>	<b>91.804,00</b>	
	<b>Ausgaben</b>	<b>193.400</b>	<b>189.200</b>	<b>193.844,75</b>	
	<b>AB 29 Zu-/Überschuss</b>	<b>-98.400</b>	<b>-94.200</b>	<b>-102.040,75</b>	
	<b>Einnahmen</b>	<b>219.800</b>	<b>199.700</b>	<b>151.155,95</b>	
	<b>Ausgaben</b>	<b>574.750</b>	<b>561.350</b>	<b>528.351,60</b>	
	<b>EP 2 Zu-/Überschuss</b>	<b>-354.950</b>	<b>-361.650</b>	<b>-377.195,65</b>	

Gemeinde **1 Stadt Laufen**  
 Einzelplan **3 Wissenschaft, Forschung, Kulturpflege**  
 Abschnitt **32 Museen, Sammlungen, Ausstellungen (Archiv)**  
 U-Abschnitt **3210 Nichtwissensch., Museen; Archiv, Ausstellungen**

Haushaltsstelle		Haushaltsansatz		Ergebnis der Jahresrechnung	Erläuterungen
Nr.	Bezeichnung	2019	2018	2017	Sonst. Amt DVM Vermerk
1	2	3	4	5	6
		EUR	EUR	EUR	
	<b>Einnahmen</b>				
.1300	Einnahmen aus Verkauf	0	0	0,00	12
.1500	Sonstige Verwaltungs- und Betriebseinnahmen (vermischte Einnahmen)	200	200	170,85	12
.1710	Zuweisungen und Zuschüsse für laufende Zwecke vom Land	130.000	0	0,00	12
	<i>Zuschuß "Restauration Ratsprotokolle"</i>				
.1770	Spenden private Unternehmen (Raiba)	0	0	0,00	12
.1780	Spenden (z. B. Privatpersonen, Vereine)	0	0	0,00	12
	<b>Einnahmen</b>	<b>130.200</b>	<b>200</b>	<b>170,85</b>	
	<b>Ausgaben</b>				
.4000	Aufwendungen für ehrenamtliche Tätigkeit (Archivpflege)	0	0	0,00	2
.4140	Angestelltenvergütungen	0	0	0,00	2
.4160	Beschäftigungsentgelte und dergl.	6.500	6.000	6.065,35	2
.4360	Zusatzversorgung für Geringverdiener	0	0	0,00	2
.4380	Beiträge zur Versorgungskasse Geringverdiener	1.000	100	148,85	2
.4460	Arb. Geb. Ant. z. Sozvers. Bes 4	0	0	0,00	2
.4480	Beiträge z. gesetzl. Sozialversicherung -Sonstige-	1.000	100	651,50	2
.5000	Unterhalt der Grundstücke und baulichen Anlagen	500	500	140,63	12
.5200	Geräte, Ausrüstungs- und Ausstattungsgegenstände	1.000	1.000	756,46	12
.5400	Bewirtschaftung der Grundstücke und baulichen Anlagen	6.000	6.000	8.894,19	12
.5441	Strombezugskosten	2.000	1.000	759,73	1 a
.5500	Haltung von Fahrzeugen	0	0	0,00	7
.6050	Bedarf für Sammlungen (Ratsprotokolle)	10.000	0	0	12
.6500	Bürobedarf	200	200	93,72	1
.6510	Bücher und Zeitschriften	600	500	83,99	12
.6520	Postgebühren, GEZ	50	50	0,00	1
.6523	Festnetzgebühren	500	300	234,94	5
.6540	Dienstreisen (Fahrtkosten, Tagegelder)	300	0	0	2
.6550	Sachverständigenkosten	168.000	18.000	17.348,05	
	<i>Restauration "Ratsprotokolle" und Entschädigung Fr. Farthofer</i>				
.6580	Sonstige Geschäftsausgaben "Laufener Palette" (fiktive Miete SH)	15.000	15.000	16.009,70	1
.6620	Vermischte Ausgaben	100	100	55,00	12
.6791	innere Verrechnungen (Salzachhalle)	0	0	0,00	3
.6793	Innere Verrechnung (Bauhof, Wasserwerk, Kanal, Anlagen usw.)	1.500	1.500	1.709,11	3

**A. Verwaltungshaushalt - Einzelpläne**

Gemeinde **1 Stadt Laufen**  
 Einzelplan **3 Wissenschaft, Forschung, Kulturpflege**  
 Abschnitt **32 Museen, Sammlungen, Ausstellungen (Archiv)**  
 U-Abschnitt **3210 Nichtwissensch., Museen; Archiv, Ausstellungen**

Haushaltsstelle		Haushaltsansatz		Ergebnis der Jahresrechnung 2017 EUR	Erläuterungen	
Nr.	Bezeichnung	2019 EUR	2018 EUR		Sonst. Amt DVM Vermerk	
1	2	3	4	5	6	
	Ausgaben	214.250	50.350	52.951,22		
	UAB 3210 Zu-/Überschuss	-84.050	-50.150	-52.780,37		
	Einnahmen	130.200	200	170,85		
	Ausgaben	214.250	50.350	52.951,22		
	AB 32 Zu-/Überschuss	-84.050	-50.150	-52.780,37		

**A. Verwaltungshaushalt - Einzelpläne**

Gemeinde **1 Stadt Laufen**  
 Einzelplan **3 Wissenschaft, Forschung, Kulturpflege**  
 Abschnitt **33 Theater, Konzerte, Musikpflege**  
 U-Abschnitt **3320 Musikpflege**

Haushaltsstelle		Haushaltsansatz		Ergebnis der Jahresrechnung	Erläuterungen
Nr.	Bezeichnung	2019	2018	2017	Sonst. Amt DVM Vermerk
		EUR	EUR	EUR	
1	2	3	4	5	6
	<b>Einnahmen</b>				
	<b>Ausgaben</b>				
	<b>Einnahmen</b>	<b>0</b>	<b>0</b>	<b>0,00</b>	
.6793	Innere Verrechnung (Bauhof, Wasserwerk, Kanal, Anlagen usw.)	0	0	72,93	
.7000	Mietzuschuß f. Stadtkapelle, Musik- freunde, laufende Zwecke	20.000	20.000	18.215,59	1
	<b>Ausgaben</b>	<b>20.000</b>	<b>20.000</b>	<b>18.288,52</b>	
	<b>UAB 3320 Zu-/Überschuss</b>	<b>-20.000</b>	<b>-20.000</b>	<b>-18.288,52</b>	

Gemeinde **1 Stadt Laufen**  
 Einzelplan **3 Wissenschaft, Forschung, Kulturpflege**  
 Abschnitt **33 Theater, Konzerte, Musikpflege**  
 U-Abschnitt **3330 Salzachfestspiele**

Haushaltsstelle		Haushaltsansatz		Ergebnis der Jahresrechnung	Erläuterungen	
Nr.	Bezeichnung	2019	2018	2017	Sonst.	
		EUR	EUR	EUR	Amt	DVM Vermerk
1	2	3	4	5	6	
	<b>Einnahmen</b>					
.1100	Benutzungsgebühren (voller Steuersatz)	0	0	220,00	10	K401
.1110	Eintrittsgelder (ermäßigter Steuersatz)	80.000	15.000	18.121,89	10	K401
.1111	Eintrittsgelder (steuerfrei)	10.000	15.000	29.817,80	10	K401
.1120	USt - voller Steuersatz	5.000	15.000	3.975,12	10	K401
.1130	USt - ermäßigter Steuersatz	5.000	2.000	1.268,51	10	K401
.1520	sonstige Verwaltungs- und Betriebseinn.	500	500	0,00	10	K401
.1560	USt - Rückvergütung	15.000	10.000	9.299,51	10	K401
.1640	Erstattung von Ausgaben (Versicherungen)	0	0	0,00	10	K401
.1710	Zuweisungen und Zuschüsse für laufende Zwecke vom Land	0	0	0,00	10	K401
.1720	Zuschuss Bezirk u. ä.	0	0	0,00	10	K401
.1770	Spenden private Unternehmen (Raiba)	0	1.000	0,00	10	K401
.1771	Sponsoring (z. B. Hacker Pschorr)	25.000	15.000	20.701,68	10	K401
.1780	Spenden (z. B. Privatpersonen, Vereine)	10.000	15.000	11.000,00	10	K401
	<b>Einnahmen</b>	<b>150.500</b>	<b>88.500</b>	<b>94.404,51</b>		
	<b>Ausgaben</b>					
.4160	Beschäftigungsentgelte und dergl.	10.000	6.000	4.391,52	10	K401
.5200	Geräte, Ausrüstungs- und Ausstattungsge- genstände, sonstige Gebrauchsgegenstände	3.000	9.000	7.430,01	10	K401
.5441	Strombezugskosten	500	500	582,17	1 a	K401
.6300	Veranstaltungsaufwand, Werbung	20.000	20.000	17.694,76	10	K401
.6310	weitere Betriebsausgaben, Fremdleistung Mieten	40.000	25.000	21.590,68	10	K401
.6330	Honorare (voller Steuersatz)	57.000	15.000	28.900,00	10	K401
.6340	Honorare (ermäßigter Steuersatz)	30.000	15.000	6.672,90	10	K401
.6350	Honorare (steuerfrei)	9.000	15.000	22.127,00	10	K401
.6400	Steuern, Versicherungen, Schadensfälle	1.000	500	0,00	10	K401
.6410	USt - Zahlungen	1.000	1.000	1.272,09	10	K401
.6420	MwSt. (voller Steuersatz)	16.300	10.000	12.504,78	10	K401
.6421	Mwst. (erm. Steuersatz)	2.000	900	521,65	10	K401
.6500	Bürobedarf	100	100	0,00	10	K401
.6520	Postgebühren, GEZ	100	200	0,00	10	K401
.6524	Gebühren für Handy	100	100	0,00	1 a	K401
.6540	Dienstreisen (Fahrtkosten, Tagegelder)	400	200	144,90	10	K401
.6550	Anwalts- und Gerichtskosten, Beratung	0	0	0,00	10	K401
.6790	Innere Verrechnungen (Verwaltung)	0	0	0,00	10	K401
	<b>Ausgaben</b>	<b>190.500</b>	<b>118.500</b>	<b>123.832,46</b>		
	<b>UAB 3330 Zu-/Überschuss</b>	<b>-40.000</b>	<b>-30.000</b>	<b>-29.427,95</b>		
	<b>Einnahmen</b>	<b>150.500</b>	<b>88.500</b>	<b>94.404,51</b>		
	<b>Ausgaben</b>	<b>210.500</b>	<b>138.500</b>	<b>142.120,98</b>		
	<b>AB 33 Zu-/Überschuss</b>	<b>-60.000</b>	<b>-50.000</b>	<b>-47.716,47</b>		



Gemeinde **1 Stadt Laufen**  
 Einzelplan **3 Wissenschaft, Forschung, Kulturpflege**  
 Abschnitt **34 Heimat- und sonstige Kunstpflege**  
 U-Abschnitt **3400 Heimat- und sonstige Kunstpflege**

Haushaltsstelle		Haushaltsansatz		Ergebnis der Jahresrechnung	Erläuterungen
Nr.	Bezeichnung	2019	2018	2017	Sonst. Amt DVM Vermerk
1	2	EUR	EUR	EUR	6
	<b>Einnahmen</b>				
.1100	Benutzungsgebühren	0	0	0,00	10
.1300	Einnahmen aus Verkauf	100	100	327,80	10
.1301	Einnahmen aus den Verkauf von Büchern "Erinnerungsjahr 2016"	100	50	179,10	10 K406
.1500	Sonstige Verwaltungs- und Betriebseinnahmen (vermischte Einnahmen) <i>Veranstaltungen Schloßklinik Abtsee</i>	7.000	1.000	1.017,50	10
.1501	Benutzungsgebühren Erinnerungsjahr 2016	0	0	5.708,70	10 K406
.1610	Erstattung vom Land: Pflege Ukrainer- Friedhof	1.200	1.200	1.196,25	12
.1710	Zuweisungen und Zuschüsse für laufende Zwecke vom Land (Historisches Marktfest)	0	0	17.627,28	10
.1760	Spenden (Sparkasse, Landesbank)	0	0	0,00	10
.1770	Spenden private Unternehmen (Raiba)	500	500	650,00	10
.1780	Spenden (z. B. Privatpersonen, Vereine)	0	0	0,00	10
	<b>Einnahmen</b>	<b>8.900</b>	<b>2.850</b>	<b>26.706,63</b>	
	<b>Ausgaben</b>				
.5000	Unterhalt der Grundstücke und baulichen Anlagen (Kriegerdenkm. Laufen, Leoben.) <i>und KZ-Denkmal: 2018: KZ-Denkmal Tittmoninger Straße</i>	3.000	4.000	575,00	12
.5001	Unterhalt Ukrainer-Friedhof (Friedelreut)	1.500	500	366,50	12
.5200	Geräte, Ausrüstungs- und Ausstattungsge- genstände, sonstige Gebrauchsgegenstände	500	500	976,42	7
.5400	Bewirtschaftung der Grundstücke und baulichen Anlagen	500	500	0,00	12
.5441	Strombezugskosten	600	600	544,27	1 a
.6300	weitere Betriebs- u. Sachausgaben (Stadtfest, Faschingszug) <i>Weihnachtsmarkt--&gt; 7300.6300</i>	10.000	20.000	15.881,89	10
.6301	weitere Betriebs- u. Sachausgaben (200 Jahre Grenzziehung-Erinnerungsjahr)	0	0	0,00	10 K406
.6302	Stille-Nacht-Feierlichkeiten 2018	5.000	10.000	0	10
.6303	weitere Betriebs- und Sachausgaben (z. B. Konzert Abtsee) <i>Musikk. Spaziergang, Sommernachtskonzerte, Wirtshauskino</i>	13.000	0	0	10
.6610	Mitgliedsbeiträge an Verbände, Vereine und dergl.	150	150	137,00	3
.6620	Vermischte Ausgaben (Salutkanone)	300	300	0,00	1 a
.6791	innere Verrechnungen (Salzachhalle für Heimspflege und Festspiele)	30.000	35.000	44.149,00	3
.6793	Innere Verrechnung (Bauhof, Wasserwerk, Kanal, Anlagen usw.)	25.000	25.000	9.843,48	3

**A. Verwaltungshaushalt - Einzelpläne**

Gemeinde **1 Stadt Laufen**  
 Einzelplan **3 Wissenschaft, Forschung, Kulturpflege**  
 Abschnitt **34 Heimat- und sonstige Kunstpflege**  
 U-Abschnitt **3400 Heimat- und sonstige Kunstpflege**

Haushaltsstelle		Haushaltsansatz		Ergebnis der Jahresrechnung	Erläuterungen
Nr.	Bezeichnung	2019	2018	2017	Sonst. Amt DVM Vermerk
1	2	3	4	5	6
		EUR	EUR	EUR	
.7170	Zuschüsse für laufende Zwecke an übrige Bereiche (Privatunternehmen)	200	200	0,00	3
.7180	Zuschüsse an Vereine: Mietzuschuß Alpenverein, Hist. Verein, Veteranen usw	25.000	25.000	22.698,84	3
.7181	Zuschüsse an Private zur Ortsverschönerung (fr. 3600.7180)	200	200	0,00	1
	<b>Ausgaben</b>	<b>114.950</b>	<b>121.950</b>	<b>95.172,40</b>	
	<b>UAB 3400 Zu-/Überschuss</b>	<b>-106.050</b>	<b>-119.100</b>	<b>-68.465,77</b>	
	<b>Einnahmen</b>	<b>8.900</b>	<b>2.850</b>	<b>26.706,63</b>	
	<b>Ausgaben</b>	<b>114.950</b>	<b>121.950</b>	<b>95.172,40</b>	
	<b>AB 34 Zu-/Überschuss</b>	<b>-106.050</b>	<b>-119.100</b>	<b>-68.465,77</b>	

A. Verwaltungshaushalt - Einzelpläne

Gemeinde **1 Stadt Laufen**  
 Einzelplan **3 Wissenschaft, Forschung, Kulturpflege**  
 Abschnitt **35 Volksbildung**  
 U-Abschnitt **3500 Volkshochschule**

Haushaltsstelle		Haushaltsansatz		Ergebnis der Jahresrechnung	Erläuterungen
Nr.	Bezeichnung	2019	2018	2017	Sonst. Amt DVM Vermerk
1	2	EUR	EUR	EUR	6
	<b>Einnahmen</b>				
.1770	Spenden private Unternehmen (Raiba)	0	0	0,00	1
.1780	Spenden (z. B. Privatpersonen, Vereine)	0	0	0,00	1
	<b>Einnahmen</b>	<b>0</b>	<b>0</b>	<b>0,00</b>	
	<b>Ausgaben</b>				
.4140	Angestelltenvergütungen	28.000	350	386,30	2
.4160	Beschäftigungsentgelte und dergl.	5.400	0	0	2
.4340	Beiträge zu Versorgungskassen Angestellte	2.250	50	29,67	2
.4360	Zusatzversorgung Geringverdiener	0	0	0	2
.4380	Beiträge zur Versorgungskasse Geringverdiener	0	0	0	2
.4440	Beiträge zur gesetzl. Sozialversicherung Angestellte	5.300	100	77,14	2
.4460	Arb. Geb. Ant. z. Sozvers. Bes 4	0	0	0	2
.4480	Beiträge z. gesetzl. Sozialversicherung -Sonstige-	800	0	0	2
.6620	Vermischte Ausgaben	500	0	0,00	1
.6730	Umlage an Zweckverband "VHS Rupertwinkel"	30.000	0	0	1
.6792	Innere Verrechnungen (Miete)	0	0	0	3
.7000	Zuschuß an die VHS (Barzuschuss und Mietkosten- fiktiv)	0	55.000	40.810,65	1
	<b>Ausgaben</b>	<b>72.250</b>	<b>55.500</b>	<b>41.303,76</b>	
	<b>UAB 3500 Zu-/Überschuss</b>	<b>-72.250</b>	<b>-55.500</b>	<b>-41.303,76</b>	

Gemeinde **1 Stadt Laufen**  
 Einzelplan **3 Wissenschaft, Forschung, Kulturpflege**  
 Abschnitt **35 Volksbildung**  
 U-Abschnitt **3520 Öffentliche Büchereien**

Haushaltsstelle		Haushaltsansatz		Ergebnis der Jahresrechnung	Erläuterungen
Nr.	Bezeichnung	2019	2018	2017	Sonst. Amt DVM Vermerk
1	2	EUR	EUR	EUR	6
	<b>Einnahmen</b>				
.1100	Benutzungsgebühren u. ähnliche Entgelte (Leihgebühren durch Stadtbücherei)	1.500	1.800	1.636,00	9
.1500	Sonst. Verwaltungs- u. Betriebseinnahmen (vermischte Einnahmen)	0	0	0,00	9
.1770	Spenden private Unternehmen (Raiba)	0	0	0,00	9
.1780	Spenden (z. B. Privatpersonen, Vereine)	0	0	0,00	9
.2610	Säumniszuschläge	200	200	198,30	9
	<b>Einnahmen</b>	<b>1.700</b>	<b>2.000</b>	<b>1.834,30</b>	
	<b>Ausgaben</b>				
.4160	Beschäftigungsentgelte	8.000	7.200	7.548,81	2
.4340	Beiträge an Versorgungskassen	0	0	0,00	2
.4360	Versorgungskasse Geringverdiener	0	0	0,00	2
.4380	Beiträge zur Versorgungskasse Geringverdiener	500	550	276,73	2
.4440	Beiträge zur gesetzl. Sozialversicherung Angestellte	0	0	0,00	2
.4460	Arb. Geb. Ant. z. Sozvers. Bes 4	0	0	0,00	2
.4480	Beiträge z. gesetzl. Sozialversicherung -Sonstige-	1.800	2.200	1.841,58	2
.5200	Geräte, Ausstattungsgegenstände (Büchereieinrichtung)	500	500	494,92	9
.5300	Mieten und Pachten	3.000	3.000	2.739,63	1
.5400	Bewirtschaftung der Grundstücke und baulichen Anlagen	1.800	1.200	1.211,85	9
.5441	Strombezugskosten	200	200	123,96	1 a
.5900	Erwerb und Unterhalt von Büchern, Zeit- schriften und dergl.	7.500	7.200	2.990,59	9
.6400	Steuern, Versicherungen, Schadensfälle	400	400	335,54	4
.6520	Postgebühren, GEZ	0	0	0,00	1
.6524	Gebühren für Handy	150	150	121,51	1 a
.6620	Vermischte Ausgaben	100	100	67,41	9
	<b>Ausgaben</b>	<b>23.950</b>	<b>22.700</b>	<b>17.752,53</b>	
	<b>UAB 3520 Zu-/Überschuss</b>	<b>-22.250</b>	<b>-20.700</b>	<b>-15.918,23</b>	

**A. Verwaltungshaushalt - Einzelpläne**

Gemeinde **1 Stadt Laufen**  
 Einzelplan **3 Wissenschaft, Forschung, Kulturpflege**  
 Abschnitt **35 Volksbildung**  
 U-Abschnitt **3550 Sonstige Volksbildung**

Haushaltsstelle		Haushaltsansatz		Ergebnis der Jahresrechnung	Erläuterungen
Nr.	Bezeichnung	2019	2018	2017	Sonst. Amt DVM Vermerk
		EUR	EUR	EUR	
1	2	3	4	5	6
	<b>Einnahmen</b>				
	<b>Einnahmen</b>	<b>0</b>	<b>0</b>	<b>0,00</b>	
	<b>Ausgaben</b>				
.7000	Zuschüsse für laufende Zwecke	1.000	1.000	564,00	1
	<b>Ausgaben</b>	<b>1.000</b>	<b>1.000</b>	<b>564,00</b>	
	UAB 3550 <b>Zu-/Überschuss</b>	<b>-1.000</b>	<b>-1.000</b>	<b>-564,00</b>	
	<b>Einnahmen</b>	<b>1.700</b>	<b>2.000</b>	<b>1.834,30</b>	
	<b>Ausgaben</b>	<b>97.200</b>	<b>79.200</b>	<b>59.620,29</b>	
	AB 35 <b>Zu-/Überschuss</b>	<b>-95.500</b>	<b>-77.200</b>	<b>-57.785,99</b>	

A. Verwaltungshaushalt - Einzelpläne

Gemeinde **1 Stadt Laufen**  
 Einzelplan **3 Wissenschaft, Forschung, Kulturpflege**  
 Abschnitt **36 Naturschutz, Denkmalschutz und -pflege**  
 U-Abschnitt **3650 Denkmalschutz und -pflege**

Haushaltsstelle		Haushaltsansatz		Ergebnis der Jahresrechnung	Erläuterungen
Nr.	Bezeichnung	2019	2018	2017	Sonst. Amt DVM Vermerk
		EUR	EUR	EUR	
1	2	3	4	5	6
	<b>Einnahmen</b>	<b>0</b>	<b>0</b>	<b>0,00</b>	
	<b>Ausgaben</b>				
.5200	Hinweistafeln an Historischen Gebäuden (früher: 3600.5200)	500	500	272,82	12
.7110	Beitrag an den Entschädigungsfonds nach dem Denkmalschutzgesetz	5.600	5.600	5.566,00	3
.7180	Zuschüsse an Private für den Unterhalt historischen Gebäuden (früher:3600.7172)	1.000	5.000	0,00	11
	<b>Ausgaben</b>	<b>7.100</b>	<b>11.100</b>	<b>5.838,82</b>	
	<b>UAB 3650 Zu-/Überschuss</b>	<b>-7.100</b>	<b>-11.100</b>	<b>-5.838,82</b>	
	<b>Einnahmen</b>	<b>0</b>	<b>0</b>	<b>0,00</b>	
	<b>Ausgaben</b>	<b>7.100</b>	<b>11.100</b>	<b>5.838,82</b>	
	<b>AB 36 Zu-/Überschuss</b>	<b>-7.100</b>	<b>-11.100</b>	<b>-5.838,82</b>	
	<b>Einnahmen</b>	<b>291.300</b>	<b>93.550</b>	<b>123.116,29</b>	
	<b>Ausgaben</b>	<b>644.000</b>	<b>401.100</b>	<b>355.703,71</b>	
	<b>EP 3 Zu-/Überschuss</b>	<b>-352.700</b>	<b>-307.550</b>	<b>-232.587,42</b>	

**A. Verwaltungshaushalt - Einzelpläne**

Gemeinde **1 Stadt Laufen**  
 Einzelplan **4 Soziale Sicherung**  
 Abschnitt **43 Soziale Einrichtungen (ohne Einrichtungen der Jugendhilfe)**  
 U-Abschnitt **4360 Soziale Einrichtungen für Aussiedler und Ausländer (Asylbewerber)**

Haushaltsstelle		Haushaltsansatz		Ergebnis der Jahresrechnung	Erläuterungen
Nr.	Bezeichnung	2019	2018	2017	Sonst. Amt DVM Vermerk
1	2	EUR	EUR	EUR	6
	<b>Einnahmen</b>				
.1620	Erstattungen vom Landkreis (Asylbewerberunterkunft)	4.000	4.000	8.400,00	1
	<b>Einnahmen</b>	<b>4.000</b>	<b>4.000</b>	<b>8.400,00</b>	
	<b>Ausgaben</b>				
.5000	Unterhalt der Grundstücke und baulichen Anlagen	1.000	1.000	0,00	1
.5200	Geräte, Ausrüstungs- und Ausstattungsgeg enstände, sonstige Gebrauchsgegenstände	500	500	263,99	1
.5400	Bewirtschaftung der Grundstücke und baulichen Anlagen	3.500	3.000	3.415,56	1
.5441	Strombezugskosten	500	0	1.600,00	
.6400	Steuern, Versicherungen, Schadensfälle (Grundsteuer Poststraße 4)	700	700	0	4
.6523	Festnetzgebühren	600	500	315,02	5
.6793	Innere Verrechnung (Bauhof, Wasserwerk, Kanal, Anlagen usw.)	0	0	0,00	3
	<b>Ausgaben</b>	<b>6.800</b>	<b>5.700</b>	<b>5.594,57</b>	
	<b>UAB 4360 Zu-/Überschuss</b>	<b>-2.800</b>	<b>-1.700</b>	<b>2.805,43</b>	
	<b>Einnahmen</b>	<b>4.000</b>	<b>4.000</b>	<b>8.400,00</b>	
	<b>Ausgaben</b>	<b>6.800</b>	<b>5.700</b>	<b>5.594,57</b>	
	<b>AB 43 Zu-/Überschuss</b>	<b>-2.800</b>	<b>-1.700</b>	<b>2.805,43</b>	

Gemeinde **1 Stadt Laufen**  
 Einzelplan **4 Soziale Sicherung**  
 Abschnitt **46 Eigene Einrichtungen der Jugendhilfe**  
 U-Abschnitt **4600 Einrichtung der Jugendhilfe**

Haushaltsstelle		Haushaltsansatz		Ergebnis der Jahresrechnung	Erläuterungen
Nr.	Bezeichnung	2019	2018	2017	Sonst. Amt DVM Vermerk
1	2	EUR	EUR	EUR	6
	<b>Einnahmen</b>				
.1100	Benutzungsgebühren	0	0	0,00	14
.1500	Sonstige Verwaltungs- und Betriebseinn. (Ferienprogramm)	500	500	426,00	10
.1770	Spenden private Unternehmen (Raiba)	0	0	0,00	10
.1780	Spenden (z. B. Privatpersonen, Vereine)	0	0	0,00	10
	<b>Einnahmen</b>	<b>500</b>	<b>500</b>	<b>426,00</b>	
	<b>Ausgaben</b>				
.4160	Beschäftigungsentgelte und dergl. (Jugendzentrum)	6.250	5.900	5.829,17	2
.4360	Zusatzversorgung für Geringverdiener	0	0	0,00	2
.4380	Beiträge zur Versorgungskasse Geringverdiener	400	200	694,24	2
.4440	Beiträge zur gesetzl. Sozialversicherung Tarifbeschäftigte	0	0	0,00	2
.4460	Arb. Geb. Ant. z. Sozvers. Bes 4	0	0	0,00	2
.4480	Beiträge z. gesetzl. Sozialversicherung -Sonstige-	1.800	1.800	1.370,10	2
.5000	Unterhalt des Gebäudes, Spielplätze, Skateranlage	1.000	1.000	1.240,91	7
.5200	Geräte, Ausstattungs- und Ausstattungsgegenstände <i>Ansatz f. Jugendarbeit und Seniorenarbeit gesamt 3.000 € (2013: 1.200 € 4600.5200 und 1.800 € 4900.7881)</i>	3.000	3.000	20,97	14
.5201	Geräte für Kinderspielplätze und Skaterplatz (früher: 4630.5200)	10.000	10.000	9.543,57	7
.5202	Geräte und Ausstattungsgegenstände EDV	2.500	1.000	191,99	5
.5400	Bewirtschaftung der Grundstücke und baulichen Anlagen	2.000	2.000	1.405,55	14
.5441	Strombezugskosten	500	7.000	6.902,89	1 a
.5500	Haltung von Fahrzeugen	0	0	0	7
.6300	Weitere Verwaltungs- und Betriebsausgaben	3.000	3.000	3.585,81	14
.6370	Sachbedarf für EDV-Anlagen (Toner, Tintenpatronen)	100	100	38,59	5
.6400	Steuern, Versicherungen, Schadensfälle	50	50	47,60	4
.6520	Postgebühren, GEZ	200	200	28,56	1
.6523	Festnetzgebühren	600	400	316,72	5
.6791	Innere Verrechnungen (Salzachhalle)	3.000	3.000	5.314,00	3
.6793	Innere Verrechnung (Bauhof, Wasserwerk, Kanal, Anlagen usw.)	3.000	3.000	3.257,73	3
.7000	Zuschüsse für Jugendgruppen	200	200	0,00	1
.7180	Zuschüsse an Jugendliche (JugendCard)	150	150	120,00	10



**A. Verwaltungshaushalt - Einzelpläne**

Gemeinde **1 Stadt Laufen**  
 Einzelplan **4 Soziale Sicherung**  
 Abschnitt **46 Eigene Einrichtungen der Jugendhilfe**  
 U-Abschnitt **4600 Einrichtung der Jugendhilfe**

Haushaltsstelle		Haushaltsansatz		Ergebnis der Jahresrechnung	Erläuterungen
Nr.	Bezeichnung	2019	2018	2017	Sonst. Amt DVM Vermerk
1	2	3	4	5	6
		EUR	EUR	EUR	
	<b>Ausgaben</b>	37.750	42.000	39.908,40	
	UAB 4600 <b>Zu-/Überschuss</b>	-37.250	-41.500	-39.482,40	

**A. Verwaltungshaushalt - Einzelpläne**

Gemeinde **1 Stadt Laufen**  
 Einzelplan **4 Soziale Sicherung**  
 Abschnitt **46 Eigene Einrichtungen der Jugendhilfe**  
 U-Abschnitt **4640 Städt. Kindergarten Pfaffinger Straße 3**

Haushaltsstelle		Haushaltsansatz		Ergebnis der Jahresrechnung 2017 EUR	Erläuterungen	
Nr.	Bezeichnung	2019 EUR	2018 EUR		Sonst. Amt DVM Vermerk	
1	2	3	4	5	6	
	<b>Einnahmen</b>					
.1100	Benutzungsgebühren	0	0	39.652,00	6	
.1500	Sonstige Verwaltungs- u. Betriebsein- nahmen (Mittagessen KiGa)	0	0	20.056,40	6	
	<b>Einnahmen</b>	<b>0</b>	<b>0</b>	<b>59.708,40</b>		
	<b>Ausgaben</b>					
.4140	Vergütung für Beschäftigte	0	0	0,00	2	
	<b>Ausgaben</b>	<b>0</b>	<b>0</b>	<b>0,00</b>		
	<b>UAB 4640 Zu-/Überschuss</b>	<b>0</b>	<b>0</b>	<b>59.708,40</b>		

**A. Verwaltungshaushalt - Einzelpläne**

Gemeinde **1 Stadt Laufen**  
 Einzelplan **4 Soziale Sicherung**  
 Abschnitt **46 Eigene Einrichtungen der Jugendhilfe**  
 U-Abschnitt **4641 Kinderkrippe Tittmoninger Straße**

Haushaltsstelle		Haushaltsansatz		Ergebnis der Jahresrechnung	Erläuterungen
Nr.	Bezeichnung	2019	2018	2017	Sonst. Amt DVM Vermerk
1	2	EUR	EUR	EUR	6
	<b>Einnahmen</b>				
.1100	Benutzungsgebühren	0	0	38.652,50	6
.1500	Sonstige Verwaltungs- und Betriebsein- nahmen (Mittagessen)	0	0	7.023,00	6
	<b>Einnahmen</b>	<b>0</b>	<b>0</b>	<b>45.675,50</b>	
	<b>Ausgaben</b>				
.4140	Vergütung Beschäftigte	0	0	0,00	2
	<b>Ausgaben</b>	<b>0</b>	<b>0</b>	<b>0,00</b>	
	<b>UAB 4641 Zu-/Überschuss</b>	<b>0</b>	<b>0</b>	<b>45.675,50</b>	

A. Verwaltungshaushalt - Einzelpläne

Gemeinde **1 Stadt Laufen**  
 Einzelplan **4 Soziale Sicherung**  
 Abschnitt **46 Eigene Einrichtungen der Jugendhilfe**  
 U-Abschnitt **4642 Kindergarten Leobendorf**

Haushaltsstelle		Haushaltsansatz		Ergebnis der Jahresrechnung	Erläuterungen
Nr.	Bezeichnung	2019	2018	2017	Sonst. Amt DVM Vermerk
1	2	EUR	EUR	EUR	6
	<b>Einnahmen</b>				
.1710	Zuweisungen und Zuschüsse für laufende Zwecke vom Land	92.000	84.000	68.460,65	2
.1711	Zuweisungen und Zuschüsse vom Freistaat Bayern (Vorschulkinder)	19.200	20.400	12.000,00	2
	<i>Vorschulkinder</i>				
	<b>Einnahmen</b>	<b>111.200</b>	<b>104.400</b>	<b>80.460,65</b>	
	<b>Ausgaben</b>				
.6400	Steuern, Versicherungen, Schadensfälle	900	900	728,74	4
.6720	Defizitausgleich, Betriebskostenzuschuß lt. Vertrag (früher 4750.7000)	35.000	35.000	6.506,31	2
.6793	Innere Verrechnung (Bauhof, Wasserwerk, Kanal, Anlagen usw.)	0	0	2.413,94	3
.7000	Personalkostenzuschüsse nach Art. 24 BayKi	179.000	159.000	133.367,69	2
.7180	Zuschuß Vorschulkinder vom Freistaat Bayern und Bundesmittel	19.200	22.100	12.292,20	2
	<b>Ausgaben</b>	<b>234.100</b>	<b>217.000</b>	<b>155.308,88</b>	
	<b>UAB 4642 Zu-/Überschuss</b>	<b>-122.900</b>	<b>-112.600</b>	<b>-74.848,23</b>	

A. Verwaltungshaushalt - Einzelpläne

Gemeinde **1 Stadt Laufen**  
 Einzelplan **4 Soziale Sicherung**  
 Abschnitt **46 Eigene Einrichtungen der Jugendhilfe**  
 U-Abschnitt **4643 Kath. Kindergarten St. Agnes Laufen**

Haushaltsstelle		Haushaltsansatz		Ergebnis der Jahresrechnung	Erläuterungen
Nr.	Bezeichnung	2019	2018	2017	Sonst. Amt DVM Vermerk
1	2	3	4	5	6
		EUR	EUR	EUR	
	<b>Einnahmen</b>				
.1710	Zuweisungen und Zuschüsse für laufende Zwecke vom Land	262.000	198.000	181.252,81	2
.1711	Zuweisungen und Zuschüsse vom Freistaat Bayern (Vorschulkinder)	27.600	30.000	19.800,00	2
	<i>Vorschulkinder</i>				
	<b>Einnahmen</b>	<b>289.600</b>	<b>228.000</b>	<b>201.052,81</b>	
	<b>Ausgaben</b>				
.6300	Weitere Verwaltungs- u. Betriebsausg. (Benutzung Salzachhalle Kleidermarkt)	3.000	3.000	5.997,60	3
.6720	Defizitübernahme Kath. Kindergarten Laufen (früher: 4600.6720)	52.000	52.000	0,00	2
.7000	Personalkostenzuschuss nach Art. 24 BayK iBiG	511.000	386.000	349.501,48	2
.7180	Zuweisungen und Zuschüsse für übrige Bereiche	27.600	30.000	21.207,87	2
	<i>Vorschulkinder und Bundesmittel</i>				
	<b>Ausgaben</b>	<b>593.600</b>	<b>471.000</b>	<b>376.706,95</b>	
	<b>UAB 4643 Zu-/Überschuss</b>	<b>-304.000</b>	<b>-243.000</b>	<b>-175.654,14</b>	

**A. Verwaltungshaushalt - Einzelpläne**

Gemeinde **1 Stadt Laufen**  
 Einzelplan **4 Soziale Sicherung**  
 Abschnitt **46 Eigene Einrichtungen der Jugendhilfe**  
 U-Abschnitt **4644 Kinderhort Tittmoninger Straße 47**

Haushaltsstelle		Haushaltsansatz		Ergebnis der Jahresrechnung	Erläuterungen
Nr.	Bezeichnung	2019	2018	2017	Sonst. Amt DVM Vermerk
1	2	EUR	EUR	EUR	6
		3	4	5	
	<b>Einnahmen</b>				
.1100	Benutzungsgebühren	0	0	62.158,00	6
.1500	Sonstige Verwaltungs- und Betriebsein- nahmen (Mittagessen)	0	0	40.475,20	6
	<b>Einnahmen</b>	<b>0</b>	<b>0</b>	<b>102.633,20</b>	
	<b>Ausgaben</b>				
.4140	Beschäftigungsvergütungen	0	0	0,00	2
.4160	Beschäftigungsentgelte und dergl.	0	0	0,00	2
.4460	Arb. Geb. Ant. z. Sozvers. Bes 4	0	0	0,00	2
	<b>Ausgaben</b>	<b>0</b>	<b>0</b>	<b>0,00</b>	
	<b>UAB 4644 Zu-/Überschuss</b>	<b>0</b>	<b>0</b>	<b>102.633,20</b>	

**A. Verwaltungshaushalt - Einzelpläne**

Gemeinde **1 Stadt Laufen**  
 Einzelplan **4 Soziale Sicherung**  
 Abschnitt **46 Eigene Einrichtungen der Jugendhilfe**  
 U-Abschnitt **4645 Waldkindergarten Laufen**

Haushaltsstelle		Haushaltsansatz		Ergebnis der Jahresrechnung	Erläuterungen
Nr.	Bezeichnung	2019	2018	2017	Sonst. Amt DVM Vermerk
1	2	EUR	EUR	EUR	6
	<b>Einnahmen</b>				
.1710	Zuweisungen und Zuschüsse für laufende Zwecke vom Land (Personalkostenzusch.)	18.000	25.100	25.584,17	2
.1711	Zuschuß Freistaat Bayern für Vorschulkinder (100 €)	3.600	4.800	2.800,00	2
	<b>Einnahmen</b>	<b>21.600</b>	<b>29.900</b>	<b>28.384,17</b>	
	<b>Ausgaben</b>				
.7000	Personalkostenzuschüsse BayKi	35.000	49.000	47.235,21	2
.7180	Zuweisungen und Zuschüsse für lfd. Zwecke (Vorschulkinder + Bundesmittel)	3.600	4.800	3.152,21	2
	<b>Ausgaben</b>	<b>38.600</b>	<b>53.800</b>	<b>50.387,42</b>	
	<b>UAB 4645 Zu-/Überschuss</b>	<b>-17.000</b>	<b>-23.900</b>	<b>-22.003,25</b>	

Gemeinde **1 Stadt Laufen**  
 Einzelplan **4 Soziale Sicherung**  
 Abschnitt **46 Eigene Einrichtungen der Jugendhilfe**  
 U-Abschnitt **4646 Haus für Kinder (Kinderkrippe, Kindergarten, Kinderhort)**

Haushaltsstelle		Haushaltsansatz		Ergebnis der Jahresrechnung	Erläuterungen
Nr.	Bezeichnung	2019	2018	2017	Sonst. Amt DVM Vermerk
1	2	EUR	EUR	EUR	6
	<b>Einnahmen</b>				
.1100	Benutzungsgebühren	185.000	140.000	0,00	6
.1500	Sonstige Verwaltungs- und Betriebseinnahmen (Mittagessen)	80.000	51.000	0,00	6
.1710	Zuweisungen und Zuschüsse für laufende Zwecke vom Land (Personalkostenzusch.)	383.000	274.000	320.562,62	2
.1711	Zuschuß vom Land für Vorschulkinder (100 €/Kind)	16.800	14.400	21.200,00	2
.1720	Zuweisungen und Zuschüsse vom Bezirk	10.000	10.000	14.659,29	2
.1760	Spenden (Sparkasse, Landesbank)	100	100	600,00	6
.1770	Spenden private Unternehmen (Raiba)	100	100	0,00	6
.1780	Spenden (z. B. Privatpersonen, Vereine)	0	0	2.078,51	
	<b>Einnahmen</b>	<b>675.000</b>	<b>489.600</b>	<b>359.100,42</b>	
	<b>Ausgaben</b>				
.4140	Angestelltenvergütungen	690.000	575.000	567.261,03	2
.4160	Beschäftigungsentgelte und dergl.	5.600	0	8.115,88	2
.4340	Beiträge zu Versorgungskassen Angestellte	53.500	45.000	44.909,94	2
.4360	Zusatzversicherung für Geringverdiener	0	0	0,00	2
.4380	Beiträge zur Versorgungskasse Geringverdiener	1.000	0	628,78	2
.4440	Beiträge zur gesetzl. Sozialversicherung Angestellte	128.500	115.000	112.930,12	2
.4460	Arb. Geb. Ant. z. Sozvers. Bes 4	0	0	0,00	2
.4480	Beiträge z. gesetzl. Sozialversicherung -Sonstige-	3.500	0	921,80	2
.4500	Beihilfen, Unterstützungen und dergl.	0	0	61,92	2
.5000	Unterhalt der Grundstücke und baulichen Anlagen	8.000	5.000	1.570,34	6
.5001	Unterhalt "Mietcontainer"	3.000	0	0	1
.5200	Geräte, Ausrüstungs- und Ausstattungsgeg enstände, sonstige Gebrauchsgegenstände	4.000	3.500	2.655,73	6
.5201	Geräte, Ausrüstungsgegenstände für "Miedcontainer"	3.000	0	0	1
.5202	Geräte und Ausstattungsgegenstände EDV	2.000	1.500	756,91	5
.5301	Anmietung Container	66.000	0	0	1
.5400	Bewirtschaftung der Grundstücke und baulichen Anlagen	20.000	19.000	20.115,94	6
.5401	Bewirtschaftungskosten "Mietcontainer"	5.000	0	0	1
.5441	Strombezugskosten	5.800	5.800	4.193,52	1 a
.5500	Haltung von Fahrzeugen	1.000	1.000	207,80	7
.5600	Besondere Aufwendungen für Bedienstete	3.000	3.700	1.105,07	6
.5690	sonstige besondere Aufwendungen (Betriebsarzt, Impfungen usw.)	4.000	4.000	393,75	2
.5800	Lebensmittel für Kinder (Ostern, Weihnachten usw.)	1.000	800	542,63	6



A. Verwaltungshaushalt - Einzelpläne

Gemeinde **1 Stadt Laufen**  
 Einzelplan **4 Soziale Sicherung**  
 Abschnitt **46 Eigene Einrichtungen der Jugendhilfe**  
 U-Abschnitt **4646 Haus für Kinder (Kinderkrippe, Kindergarten, Kinderhort)**

Haushaltsstelle		Haushaltsansatz		Ergebnis der Jahresrechnung	Erläuterungen
Nr.	Bezeichnung	2019	2018	2017	Sonst. Amt DVM Vermerk
1	2	EUR	EUR	EUR	6
.5830	Getränke für Kinder	4.800	4.300	2.832,80	6
.6021	Kindergartenbedarf (Baselmaterial, Spiele, Kinderbücher)	4.500	4.000	2.134,68	6
.6300	Weitere Verwaltungs- und Betriebsausg. (Benutzung Salzhalle Kleidermarkt)	3.000	3.000	6.001,74	3
.6322	EDV-Kosten an Dritte (Software): (früher 1100.6300)	2.000	1.500	0,00	5
.6370	Sachbedarf für EDV-Anlagen (Toner, Tintenpatronen)	1.000	1.000	790,96	5
.6380	Kosten Mittagessen für Kinder	80.000	51.000	56.538,98	
.6400	Steuern, Versicherungen, Schadensfälle	2.600	2.600	2.553,86	4
.6500	Bürobedarf	1.000	900	827,91	6
.6510	Bücher und Zeitschriften	700	650	630,61	6
.6520	Postgebühren, GEZ	300	300	41,97	6
.6523	Festnetzgebühren	2.400	1.800	1.613,75	5
.6540	Dienstreisen (Fahrtkosten, Tagegelder)	1.000	1.000	523,40	6
.6551	Sachverständigenkosten "Mietcontainer" (Gutachten, Genehmigungen usw.)	0	0	0	1
.6620	Vermischte Ausgaben	1.300	1.300	905,88	6
.6790	Innere Verrechnungen (Verwaltung)	10.000	10.000	13.429,00	
.6793	Innere Verrechnung (Bauhof, Wasserwerk, Kanal, Anlagen usw.)	10.000	10.000	17.968,06	3
.7180	Zuweisungen und Zuschüsse für lfd. Zwecke (Frühförderung)	10.000	10.000	6.191,50	6
	<b>Ausgaben</b>	<b>1.142.500</b>	<b>882.650</b>	<b>879.356,26</b>	
	<b>UAB 4646 Zu-/Überschuss</b>	<b>-467.500</b>	<b>-393.050</b>	<b>-520.255,84</b>	

Gemeinde **1 Stadt Laufen**  
 Einzelplan **4 Soziale Sicherung**  
 Abschnitt **46 Eigene Einrichtungen der Jugendhilfe**  
 U-Abschnitt **4647 Kinderbetreuungseinrichtungen außerhalb der Stadt Laufen**

Haushaltsstelle		Haushaltsansatz		Ergebnis der Jahresrechnung	Erläuterungen
Nr.	Bezeichnung	2019	2018	2017	Sonst. Amt DVM Vermerk
		EUR	EUR	EUR	
1	2	3	4	5	6
	<b>Einnahmen</b>				
.1710	Zuweisungen und Zuschüsse für laufende Zwecke vom Land	12.000	20.000	27.432,61	2
.1711	Zuweisungen und Zuschüsse vom Land (Vorschulkinder)	1.200	1.200	1.600,00	2
	<b>Einnahmen</b>	<b>13.200</b>	<b>21.200</b>	<b>29.032,61</b>	
	<b>Ausgaben</b>				
.7000	Personalkostenzuschüsse nach Art. 24 BayKiBiG	20.000	29.000	43.914,21	2
.7180	Zuweisungen und Zuschüsse für lfd. Zwecke (Vorschulkinder)	1.200	1.200	1.600,00	
	<b>Ausgaben</b>	<b>21.200</b>	<b>30.200</b>	<b>45.514,21</b>	
	<b>UAB 4647 Zu-/Überschuss</b>	<b>-8.000</b>	<b>-9.000</b>	<b>-16.481,60</b>	
	<b>Einnahmen</b>	<b>1.111.100</b>	<b>873.600</b>	<b>906.473,76</b>	
	<b>Ausgaben</b>	<b>2.067.750</b>	<b>1.696.650</b>	<b>1.547.182,12</b>	
	<b>AB 46 Zu-/Überschuss</b>	<b>-956.650</b>	<b>-823.050</b>	<b>-640.708,36</b>	

**A. Verwaltungshaushalt - Einzelpläne**

Gemeinde **1 Stadt Laufen**  
 Einzelplan **4 Soziale Sicherung**  
 Abschnitt **47 Förderung anderer Träger der Wohlfahrtspflege**  
 U-Abschnitt **4700 Förderung der Wohlfahrtspflege**

Haushaltsstelle		Haushaltsansatz		Ergebnis der Jahresrechnung	Erläuterungen
Nr.	Bezeichnung	2019	2018	2017	Sonst. Amt DVM Vermerk
1	2	EUR	EUR	EUR	6
	<b>Einnahmen</b>				
.1770	Spenden private Unternehmen (Raiba)	0	0	0,00	3
.1780	Spenden (z. B. Privatpersonen, Vereine)	0	0	0,00	3
	<b>Einnahmen</b>	<b>0</b>	<b>0</b>	<b>0,00</b>	
	<b>Ausgaben</b>				
.6610	Mitgliedsbeiträge (Betreuungsverein, Hospitzverein)	100	100	0,00	3
.7000	Zuschüsse an Soziale Dienste - Mieten VdK, Altencf. (BRK --> 1600.7000)	500	500	70,00	3
.7080	Beitrag Generationenbund für den mittleren u. nördl. Landkreis <i>alte HH.-St. 4900.7080</i>	1.500	1.500	3.527,00	1
	<b>Ausgaben</b>	<b>2.100</b>	<b>2.100</b>	<b>3.597,00</b>	
	<b>UAB 4700 Zu-/Überschuss</b>	<b>-2.100</b>	<b>-2.100</b>	<b>-3.597,00</b>	
	<b>Einnahmen</b>	<b>0</b>	<b>0</b>	<b>0,00</b>	
	<b>Ausgaben</b>	<b>2.100</b>	<b>2.100</b>	<b>3.597,00</b>	
	<b>AB 47 Zu-/Überschuss</b>	<b>-2.100</b>	<b>-2.100</b>	<b>-3.597,00</b>	

**A. Verwaltungshaushalt - Einzelpläne**

Gemeinde **1 Stadt Laufen**  
 Einzelplan **4 Soziale Sicherung**  
 Abschnitt **49 Sonstige soziale Angelegenheiten**  
 U-Abschnitt **4900 Soziale Sicherung**

Haushaltsstelle		Haushaltsansatz		Ergebnis der Jahresrechnung	Erläuterungen
Nr.	Bezeichnung	2019	2018	2017	Sonst. Amt DVM Vermerk
1	2	EUR	EUR	EUR	6
	<b>Einnahmen</b>	<b>0</b>	<b>0</b>	<b>0,00</b>	
	<b>Ausgaben</b>				
.5200	Geräte, Ausrüstungs- und Ausstattungsgegenstände, sonstige Gebrauchsgegenstände <i>Ansatz f. Jugendarbeit und Seniorenarbeit gesamt 3.000 € (2012: 1.200 € 4600.5200 und 1.800 € 4900.5200 neu:4900.7881)</i>	0	0	0,00	14
.7080	Beitrag Generationenbund für den mittleren und nördlichen Landkreis <i>neue HH-St. It. Statist. Landesamt: 4700.7080</i>	0	0	0,00	14
.7880	Sonstige soziale Leistungen - Familienförderung-Patengeschenke (früher 49.787)	4.000	4.000	4.410,00	4
.7881	sonstige soziale Leistungen: Seniorenarbeit <i>Ansatz f. Jugendarbeit und Seniorenarbeit gesamt 3.000 € (1.200 € 4600.5200 und 1.800 € 4900.7881)</i>	1.800	1.800	181,99	14
	<b>Ausgaben</b>	<b>5.800</b>	<b>5.800</b>	<b>4.591,99</b>	
	<b>UAB 4900 Zu-/Überschuss</b>	<b>-5.800</b>	<b>-5.800</b>	<b>-4.591,99</b>	

A. Verwaltungshaushalt - Einzelpläne

Gemeinde **1 Stadt Laufen**  
 Einzelplan **4 Soziale Sicherung**  
 Abschnitt **49 Sonstige soziale Angelegenheiten**  
 U-Abschnitt **4901 "Sozialfond" der Stadt Laufen**

Haushaltsstelle		Haushaltsansatz		Ergebnis der Jahresrechnung	Erläuterungen
Nr.	Bezeichnung	2019	2018	2017	Sonst. Amt DVM Vermerk
1	2	3	4	5	6
		EUR	EUR	EUR	
	<b>Einnahmen</b>				
.1770	Spenden private Unternehmen (Raiba)	3.000	3.000	3.500,00	14
.1780	Spenden (z. B. Privatpersonen, Vereine)	2.000	2.000	990,00	14
.2810	Zuführung vom Vermögenshaushalt (Sonderrücklage Sozialfond) <i>ab 2017: 9100.2811</i>	0	0	0,00	3
	<b>Einnahmen</b>	<b>5.000</b>	<b>5.000</b>	<b>4.490,00</b>	
	<b>Ausgaben</b>				
.7880	weitere soziale Leistungen	4.000	4.000	6.496,78	14
.8601	Zuführung zum Vermögenshaushalt (Sonderrücklage Sozialfond) <i>ab 2017: 9100.8601</i>	0	1.000	0,00	3
	<b>Ausgaben</b>	<b>4.000</b>	<b>5.000</b>	<b>6.496,78</b>	
	<b>UAB 4901 Zu-/Überschuss</b>	<b>1.000</b>	<b>0</b>	<b>-2.006,78</b>	
	<b>Einnahmen</b>	<b>5.000</b>	<b>5.000</b>	<b>4.490,00</b>	
	<b>Ausgaben</b>	<b>9.800</b>	<b>10.800</b>	<b>11.088,77</b>	
	<b>AB 49 Zu-/Überschuss</b>	<b>-4.800</b>	<b>-5.800</b>	<b>-6.598,77</b>	
	<b>Einnahmen</b>	<b>1.120.100</b>	<b>882.600</b>	<b>919.363,76</b>	
	<b>Ausgaben</b>	<b>2.086.450</b>	<b>1.715.250</b>	<b>1.567.462,46</b>	
	<b>EP 4 Zu-/Überschuss</b>	<b>-966.350</b>	<b>-832.650</b>	<b>-648.098,70</b>	

**A. Verwaltungshaushalt - Einzelpläne**

Gemeinde **1 Stadt Laufen**  
 Einzelplan **5 Gesundheit, Sport, Erholung**  
 Abschnitt **50 Gesundheitsverwaltung**  
 U-Abschnitt **5000 Gesundheitsverwaltung**

Haushaltsstelle		Haushaltsansatz		Ergebnis der Jahresrechnung	Erläuterungen
Nr.	Bezeichnung	2019	2018	2017	Sonst. Amt DVM Vermerk
		EUR	EUR	EUR	
1	2	3	4	5	6
	<b>Einnahmen</b>				
	<b>Einnahmen</b>	0	0	0,00	
	<b>Ausgaben</b>				
.6620	Weitere allgemeine sächliche Ausgaben (Rattenbekämpfung u. dergl.)	500	500	0,00	7
	<b>Ausgaben</b>	500	500	0,00	
	<b>UAB 5000 Zu-/Überschuss</b>	-500	-500	0,00	
	<b>Einnahmen</b>	0	0	0,00	
	<b>Ausgaben</b>	500	500	0,00	
	<b>AB 50 Zu-/Überschuss</b>	-500	-500	0,00	

**A. Verwaltungshaushalt - Einzelpläne**

Gemeinde **1 Stadt Laufen**  
 Einzelplan **5 Gesundheit, Sport, Erholung**  
 Abschnitt **54 Sonst. Einr.u.Maßn. der Gesundheitspflege (Dorfhelferinnen-Station)**  
 U-Abschnitt **5400 Sonst. Einr. u. Maßn. der Gesundheitspflege**

Haushaltsstelle		Haushaltsansatz		Ergebnis der Jahresrechnung 2017 EUR	Erläuterungen	
Nr.	Bezeichnung	2019 EUR	2018 EUR		Sonst. Amt DVM Vermerk	
1	2	3	4	5	6	
	<b>Einnahmen</b>					
	<b>Einnahmen</b>	<b>0</b>	<b>0</b>	<b>0,00</b>		
	<b>Ausgaben</b>					
.7000	Zuschüsse für lfd. Zwecke	500	500	0,00		3
	<b>Ausgaben</b>	<b>500</b>	<b>500</b>	<b>0,00</b>		
	<b>UAB 5400</b>	<b>Zu-/Überschuss</b>	<b>-500</b>	<b>-500</b>	<b>0,00</b>	
		<b>Einnahmen</b>	<b>0</b>	<b>0</b>	<b>0,00</b>	
		<b>Ausgaben</b>	<b>500</b>	<b>500</b>	<b>0,00</b>	
	<b>AB 54</b>	<b>Zu-/Überschuss</b>	<b>-500</b>	<b>-500</b>	<b>0,00</b>	

**A. Verwaltungshaushalt - Einzelpläne**

Gemeinde **1 Stadt Laufen**  
 Einzelplan **5 Gesundheit, Sport, Erholung**  
 Abschnitt **55 Förderung des Sports**  
 U-Abschnitt **5500 Förderung des Sports**

Haushaltsstelle		Haushaltsansatz		Ergebnis der Jahresrechnung	Erläuterungen
Nr.	Bezeichnung	2019	2018	2017	Sonst. Amt DVM Vermerk
1	2	EUR	EUR	EUR	6
	<b>Einnahmen</b>				
.1760	Spenden (Sparkasse, Landesbank)	400	400	400,00	1
.1770	Zuweisungen und Zuschüsse (Raiba, private Unternehmen)	0	0	0,00	1
.1780	Spenden (z. B. Privatpersonen, Vereine)	0	0	0,00	1
	<b>Einnahmen</b>	<b>400</b>	<b>400</b>	<b>400,00</b>	
	<b>Ausgaben</b>				
.7000	Zuschüsse f. lfd. Zwecke an Sportverbände, Vereine usw.	18.000	15.000	17.418,78	1
	<b>Ausgaben</b>	<b>18.000</b>	<b>15.000</b>	<b>17.418,78</b>	
	<b>UAB 5500 Zu-/Überschuss</b>	<b>-17.600</b>	<b>-14.600</b>	<b>-17.018,78</b>	
	<b>Einnahmen</b>	<b>400</b>	<b>400</b>	<b>400,00</b>	
	<b>Ausgaben</b>	<b>18.000</b>	<b>15.000</b>	<b>17.418,78</b>	
	<b>AB 55 Zu-/Überschuss</b>	<b>-17.600</b>	<b>-14.600</b>	<b>-17.018,78</b>	



**A. Verwaltungshaushalt - Einzelpläne**

Gemeinde **1 Stadt Laufen**  
 Einzelplan **5 Gesundheit, Sport, Erholung**  
 Abschnitt **56 Eigene Sportstätten**  
 U-Abschnitt **5600 Eigene Sportstätten**

Haushaltsstelle		Haushaltsansatz		Ergebnis der Jahresrechnung	Erläuterungen
Nr.	Bezeichnung	2019	2018	2017	Sonst. Amt DVM Vermerk
1	2	EUR	EUR	EUR	6
	<b>Einnahmen</b>				
.1100	Benutzungsgebühren	0	0	0,00	1
	<b>Einnahmen</b>	<b>0</b>	<b>0</b>	<b>0,00</b>	
	<b>Ausgaben</b>				
.5000	Unterhaltung der Grundstücke und baulichen Anlagen	12.000	12.000	479,56	7
	<i>2019: Enthärtungsanlagen</i>				
.5400	Bewirtschaftung der Grundstücke und baulichen Anlagen	22.000	17.000	12.662,03	7
.5500	Haltung von Fahrzeugen (Rasenpflege)	2.500	4.000	2.357,87	7
.5600	Besondere Aufwendungen für Bedienstete	1.000	1.000	0,00	7
.6400	Steuern, Versicherungen, Schadensfälle	1.200	1.200	1.117,30	4
.6793	Innere Verrechnung (Bauhof, Wasserwerk, Kanal, Anlagen usw.)	5.000	5.000	12.492,89	3
	<b>Ausgaben</b>	<b>43.700</b>	<b>40.200</b>	<b>29.109,65</b>	
	<b>UAB 5600 Zu-/Überschuss</b>	<b>-43.700</b>	<b>-40.200</b>	<b>-29.109,65</b>	
	<b>Einnahmen</b>	<b>0</b>	<b>0</b>	<b>0,00</b>	
	<b>Ausgaben</b>	<b>43.700</b>	<b>40.200</b>	<b>29.109,65</b>	
	<b>AB 56 Zu-/Überschuss</b>	<b>-43.700</b>	<b>-40.200</b>	<b>-29.109,65</b>	

Gemeinde **1 Stadt Laufen**  
 Einzelplan **5 Gesundheit, Sport, Erholung**  
 Abschnitt **57 Badeanstalten**  
 U-Abschnitt **5700 Strandbad Abtsee**

Haushaltsstelle		Haushaltsansatz		Ergebnis der Jahresrechnung	Erläuterungen
Nr.	Bezeichnung	2019	2018	2017	Sonst. Amt DVM Vermerk
1	2	EUR	EUR	EUR	6
	<b>Einnahmen</b>				
.1400	Mieten und Pachten	0	0	0,00	1 a
	<b>Einnahmen</b>	<b>0</b>	<b>0</b>	<b>0,00</b>	
	<b>Ausgaben</b>				
.4160	Beschäftigungsentgelte und dergl.	0	0	0,00	2
.4500	Beihilfen, Unterstützungen und dgl.	0	0	0,00	2
.5000	Unterh. d. Grundstücke und baul. Anlagen (Umkleideräume, sanitäre Einricht. usw)	1.000	1.000	0,00	7
.5200	Geräte, Ausrüstungsgegenst. sonst. Gebrauchsgegenstände	0	0	0,00	7
.5400	Bewirtschaftung der Grundstücke und baulichen Anlagen	100	100	802,91	7
.5500	Haltung von Fahrzeugen	0	0	0	7
.6300	Weitere Verwaltungs- und Sachausgaben	0	0	0,00	7
.6400	Steuern, Versicherungen, Schadensfälle	200	200	116,40	4
.6620	Vermischte Ausgaben	0	0	0,00	7
.6793	Innere Verrechnung (Bauhof, Wasserwerk, Kanal, Anlagen usw.)	2.000	2.000	10.779,64	3
.6800	Kalkulatorische Kosten, Abschreibungen	8.000	7.200	4.400,97	3
.6850	Verzinsung des Anlagekapitals	9.000	8.800	5.776,98	3
	<b>Ausgaben</b>	<b>20.300</b>	<b>19.300</b>	<b>21.876,90</b>	
	<b>UAB 5700 Zu-/Überschuss</b>	<b>-20.300</b>	<b>-19.300</b>	<b>-21.876,90</b>	
	<b>Einnahmen</b>	<b>0</b>	<b>0</b>	<b>0,00</b>	
	<b>Ausgaben</b>	<b>20.300</b>	<b>19.300</b>	<b>21.876,90</b>	
	<b>AB 57 Zu-/Überschuss</b>	<b>-20.300</b>	<b>-19.300</b>	<b>-21.876,90</b>	

Gemeinde **1 Stadt Laufen**  
 Einzelplan **5 Gesundheit, Sport, Erholung**  
 Abschnitt **58 Park, Gartenanlagen**  
 U-Abschnitt **5800 Park, Gartenanlagen**

Haushaltsstelle		Haushaltsansatz		Ergebnis der Jahresrechnung	Erläuterungen
Nr.	Bezeichnung	2019	2018	2017	Sonst. Amt DVM Vermerk
1	2	EUR	EUR	EUR	6
	<b>Einnahmen</b>				
.1100	Benutzungsgebühren	0	0	0,00	1
.1300	Einnahmen aus Verkauf	0	0	0,00	3
.1600	Erstattung vom Bund	0	0	0,00	3
.1693	Innere Verrechnung (Vergütung Bauhof, Wasserwerk, Kanal, Anlagen usw.)	85.000	85.000	82.594,77	3
.1740	Zuweisungen und Zuschüsse vom sonstigen öffentlichen Bereich	0	0	0,00	3
.1770	Spenden private Unternehmen (Raiba)	0	0	0,00	3
.1780	Spenden (z. B. Privatpersonen, Vereine)	0	0	30,00	3
	<b>Einnahmen</b>	<b>85.000</b>	<b>85.000</b>	<b>82.624,77</b>	
	<b>Ausgaben</b>				
.4140	Vergütung für Beschäftigte	92.000	84.500	83.865,49	2
.4160	Beschäftigungsentgelte und dergl.	1.500	1.300	1.846,90	2
.4340	Beiträge zu Versorgungskassen Beschäftigte	7.000	6.500	6.933,07	2
.4360	Zusatzversorgung für Geringverdiener	0	0	0,00	2
.4380	Beiträge zur Versorgungskasse Geringverdiener	150	100	129,44	2
.4440	Beiträge zur gesetzl. Sozialversicherung Beschäftigte	17.300	16.800	16.678,69	2
.4460	Arb. Geb. Ant. z. Sozvers. Bes 4	0	0	0,00	2
.4480	Beiträge z. gesetzl. Sozialversicherung -Sonstige-	400	400	598,78	2
.4500	Beihilfen, Unterstützungen und dergl.	50	50	20,64	2
.5000	Unterhaltung der Grundstücke und baulichen Anlagen <i>Baumkataster</i>	20.000	17.000	9.000,44	7
.5100	Unterhaltung des sonstigen unbeweglichen Vermögens	1.000	1.000	983,76	7
.5200	Geräte, Ausstatt. -u. Ausrüstungsgegenst sonst. Gebrauchsgegenstände	2.000	2.000	1.253,37	7
.5400	Bewirtschaftung der Grundstücke und baulichen Anlagen	500	500	923,83	7
.5441	Strombezugskosten	600	600	419,38	1 a
.5500	Haltung von Fahrzeugen	13.000	14.000	11.905,48	7
.5600	Besondere Aufwendungen für Bedienstete	3.000	3.000	0,00	7
.6300	Weitere Verwaltungs- und Betriebsausgaben	500	500	0,00	7
.6793	Innere Verrechnung (Bauhof, Wasserwerk, Kanal, Anlagen usw.)	100.000	100.000	93.055,37	3

**A. Verwaltungshaushalt - Einzelpläne**

Gemeinde **1 Stadt Laufen**  
 Einzelplan **5 Gesundheit, Sport, Erholung**  
 Abschnitt **58 Park, Gartenanlagen**  
 U-Abschnitt **5800 Park, Gartenanlagen**

Haushaltsstelle		Haushaltsansatz		Ergebnis der Jahresrechnung	Erläuterungen
Nr.	Bezeichnung	2019	2018	2017	Sonst. Amt DVM Vermerk
1	2	3	4	5	6
		EUR	EUR	EUR	
	Ausgaben	259.000	248.250	227.614,64	
	UAB 5800 Zu-/Überschuss	-174.000	-163.250	-144.989,87	
	Einnahmen	85.000	85.000	82.624,77	
	Ausgaben	259.000	248.250	227.614,64	
	AB 58 Zu-/Überschuss	-174.000	-163.250	-144.989,87	

A. Verwaltungshaushalt - Einzelpläne

Gemeinde **1 Stadt Laufen**  
 Einzelplan **5 Gesundheit, Sport, Erholung**  
 Abschnitt **59 Sonst. Erholungseinrichtungen (Campingpl.Wanderwege, Besucherlenkung)**  
 U-Abschnitt **5900 Campingplatz, Besucherlenkungszentrum Haarmoos, Rad- u. Wanderwege**

Haushaltsstelle		Haushaltsansatz		Ergebnis der Jahresrechnung	Erläuterungen
Nr.	Bezeichnung	2019	2018	2017	Sonst. Amt DVM Vermerk
1	2	EUR	EUR	EUR	6
	<b>Einnahmen</b>	<b>0</b>	<b>0</b>	<b>0,00</b>	
	<b>Ausgaben</b>				
.5000	Unterhaltung der Grundstücke und baulichen Anlagen	500	500	0,00	7
.5100	Unterhaltung des sonstigen unbeweglichen Vermögens	100	100	91,27	7
.5200	Geräte, Ausst. -u. Ausrüstungsgegenständ sonst. Gebrauchsgegenstände	100	100	96,97	7
.5300	Mieten und Pachten	50	50	40,00	1 a
.5400	Bewirtschaftung der Grundstücke und baulichen Anlagen	200	200	257,97	7
.5441	Strombezugskosten	100	100	0,00	1 a
.5500	Haltung von Fahrzeugen	0	0	0	7
.6793	Innere Verrechnung (Bauhof, Wasserwerk, Kanal, Anlagen usw.)	1.000	1.000	848,99	3
	<b>Ausgaben</b>	<b>2.050</b>	<b>2.050</b>	<b>1.335,20</b>	
	<b>UAB 5900 Zu-/Überschuss</b>	<b>-2.050</b>	<b>-2.050</b>	<b>-1.335,20</b>	
	<b>Einnahmen</b>	<b>0</b>	<b>0</b>	<b>0,00</b>	
	<b>Ausgaben</b>	<b>2.050</b>	<b>2.050</b>	<b>1.335,20</b>	
	<b>AB 59 Zu-/Überschuss</b>	<b>-2.050</b>	<b>-2.050</b>	<b>-1.335,20</b>	
	<b>Einnahmen</b>	<b>85.400</b>	<b>85.400</b>	<b>83.024,77</b>	
	<b>Ausgaben</b>	<b>344.050</b>	<b>325.800</b>	<b>297.355,17</b>	
	<b>EP 5 Zu-/Überschuss</b>	<b>-258.650</b>	<b>-240.400</b>	<b>-214.330,40</b>	

A. Verwaltungshaushalt - Einzelpläne

Gemeinde **1 Stadt Laufen**  
 Einzelplan **6 Bau- und Wohnungswesen, Verkehr**  
 Abschnitt **60 Bauverwaltung**  
 U-Abschnitt **6000 Bauverwaltung**

Haushaltsstelle		Haushaltsansatz		Ergebnis der Jahresrechnung	Erläuterungen
Nr.	Bezeichnung	2019	2018	2017	Sonst. Amt DVM Vermerk
1	2	EUR	EUR	EUR	6
	<b>Einnahmen</b>	<b>0</b>	<b>0</b>	<b>0,00</b>	
	<b>Ausgaben</b>				
.4140	Beschäftigte	155.000	145.800	142.036,21	2
.4340	Beiträge zur Versorgungskasse	12.000	11.500	11.641,03	2
.4440	Beiträge zur gesetzl. Sozialversicherung	30.000	30.000	28.262,57	2
.4500	Beihilfen, Unterstützungen und dergl.	0	0	0,00	2
.6322	EDV-Kosten an Dritte (Software): Straßenverz., bec (früher 1100.6300)	3.500	3.500	3.186,69	5
.6370	Sachbedarf für EDV-Anlagen (Toner, Tintenpatronen)	2.100	2.100	1.462,96	5
.6500	Bürobedarf	150	150	84,42	
.6510	Bücher und Zeitschriften	500	500	276,52	1
	<b>Ausgaben</b>	<b>203.250</b>	<b>193.550</b>	<b>186.950,40</b>	
	<b>UAB 6000 Zu-/Überschuss</b>	<b>-203.250</b>	<b>-193.550</b>	<b>-186.950,40</b>	
	<b>Einnahmen</b>	<b>0</b>	<b>0</b>	<b>0,00</b>	
	<b>Ausgaben</b>	<b>203.250</b>	<b>193.550</b>	<b>186.950,40</b>	
	<b>AB 60 Zu-/Überschuss</b>	<b>-203.250</b>	<b>-193.550</b>	<b>-186.950,40</b>	

Gemeinde **1 Stadt Laufen**  
 Einzelplan **6 Bau- und Wohnungswesen, Verkehr**  
 Abschnitt **61 Städtebauliche Planung, Städtebauförderung, Vermessung, Bauordnung**  
 U-Abschnitt **6100 Städtebauliche Planung, Städtebauförderung**

Haushaltsstelle		Haushaltsansatz		Ergebnis der Jahresrechnung	Erläuterungen
Nr.	Bezeichnung	2019	2018	2017	Sonst. Amt DVM Vermerk
1	2	EUR	EUR	EUR	6
	<b>Einnahmen</b>				
.1500	Sonstige Verwaltungs- und Betriebseinnahmen (Zahlungen für Ausgleichsflächen) <i>steuerl. Bescheinigungne etc.</i>	500	500	0,00	11
.1710	Zusch. v. Land für Feinuntersuchungen, städtebaul. Beratung	4.000	15.000	33.600,00	11
	<b>Einnahmen</b>	<b>4.500</b>	<b>15.500</b>	<b>33.600,00</b>	
	<b>Ausgaben</b>				
.6000	Kosten für die Aufstellung von Flächennutzungsplänen o. ä. <i>(Bebauungspläne im Verm.HH zu jeweiligen Baugebiet)</i>	35.000	25.000	3.462,61	12
.6300	ALB-Daten Verm.-Amt	3.000	3.000	2.340,00	12
.6500	Bürobedarf	100	100	0,00	1
.6550	Sachverständigen Kosten: Feinuntersuchungen, städtebaul. Beratung <i>allg. städtebaul. Beratung K+P, Beratung f. VGV-Verfahren (SEK-Erstellung), Fahrrad-Beratung</i>	35.000	35.000	36.577,38	11
	<b>Ausgaben</b>	<b>73.100</b>	<b>63.100</b>	<b>42.379,99</b>	
	<b>UAB 6100 Zu-/Überschuss</b>	<b>-68.600</b>	<b>-47.600</b>	<b>-8.779,99</b>	

A. Verwaltungshaushalt - Einzelpläne

Gemeinde **1 Stadt Laufen**  
 Einzelplan **6 Bau- und Wohnungswesen, Verkehr**  
 Abschnitt **61 Städtebauliche Planung, Städtebauförderung, Vermessung, Bauordnung**  
 U-Abschnitt **6103 Ökomodellregion**

Haushaltsstelle		Haushaltsansatz		Ergebnis der Jahresrechnung	Erläuterungen
Nr.	Bezeichnung	2019	2018	2017	Sonst. Amt DVM Vermerk
1	2	EUR	EUR	EUR	6
	<b>Einnahmen</b>	<b>0</b>	<b>0</b>	<b>0,00</b>	
	<b>Ausgaben</b>				
.6540	Dienstreisen (Fahrtkosten, Tagegelder)	100	100	22,40	2
.6580	Sonstige Geschäftsausgaben	100	100	75,00	1
.6610	Mitgliedsbeiträge an Verbände, Vereine und dergl.	9.000	9.000	611,18	1
	<b>Ausgaben</b>	<b>9.200</b>	<b>9.200</b>	<b>708,58</b>	
	<b>UAB 6103 Zu-/Überschuss</b>	<b>-9.200</b>	<b>-9.200</b>	<b>-708,58</b>	
	<b>Einnahmen</b>	<b>4.500</b>	<b>15.500</b>	<b>33.600,00</b>	
	<b>Ausgaben</b>	<b>82.300</b>	<b>72.300</b>	<b>43.088,57</b>	
	<b>AB 61 Zu-/Überschuss</b>	<b>-77.800</b>	<b>-56.800</b>	<b>-9.488,57</b>	



**A. Verwaltungshaushalt - Einzelpläne**

Gemeinde **1 Stadt Laufen**  
 Einzelplan **6 Bau- und Wohnungswesen, Verkehr**  
 Abschnitt **62 Wohnungsbauförderung und Wohnungsfürsorge**  
 U-Abschnitt **6200 Wohnbauförderung, Wohnungsfürsorge (Wohnbaugebiete)**

Haushaltsstelle		Haushaltsansatz		Ergebnis der Jahresrechnung	Erläuterungen
Nr.	Bezeichnung	2019	2018	2017	Sonst. Amt DVM Vermerk
1	2	EUR	EUR	EUR	6
	<b>Einnahmen</b>				
.2060	Zinseinnahmen Darlehen von öffentlichen Sonderrechnungen (Obb. Heimstätte)	1.000	1.000	997,02	4
.2070	Zinseinn. aus Darlehen von übrigen Bereichen (Selbsth. Salzachkr.)	650	850	1.052,87	4
	<b>Einnahmen</b>	<b>1.650</b>	<b>1.850</b>	<b>2.049,89</b>	
	<b>Ausgaben</b>				
.7180	Zuschüsse - Regenerative Energien: Solar Regenwassernutzung (früher 62.7000)	500	500	0,00	12
	<b>Ausgaben</b>	<b>500</b>	<b>500</b>	<b>0,00</b>	
	<b>UAB 6200 Zu-/Überschuss</b>	<b>1.150</b>	<b>1.350</b>	<b>2.049,89</b>	
	<b>Einnahmen</b>	<b>1.650</b>	<b>1.850</b>	<b>2.049,89</b>	
	<b>Ausgaben</b>	<b>500</b>	<b>500</b>	<b>0,00</b>	
	<b>AB 62 Zu-/Überschuss</b>	<b>1.150</b>	<b>1.350</b>	<b>2.049,89</b>	

Gemeinde **1 Stadt Laufen**  
 Einzelplan **6 Bau- und Wohnungswesen, Verkehr**  
 Abschnitt **63 Gemeindestraßen, Wege, Brücken**  
 U-Abschnitt **6300 Gemeindestraßen, Wege, Brücken, Bauhof**

Haushaltsstelle		Haushaltsansatz		Ergebnis der Jahresrechnung	Erläuterungen
Nr.	Bezeichnung	2019	2018	2017	Sonst. Amt DVM Vermerk
1	2	EUR	EUR	EUR	6
	<b>Einnahmen</b>				
.1100	Benutzungsgebühren	5.000	5.000	5.537,94	3
.1120	USt - voller Steuersatz (Photovoltaikanlage)	2.300	2.300	1.717,91	12
.1300	Einnahmen aus Verkauf	1.000	1.000	3.142,20	3
.1400	Mieten und Pachten	10.000	10.000	10.468,81	1 a
.1500	Sonstige Verwaltungs- und Betriebsein- nahmen (Photovoltaik: neu 6300.1510)	100	100	5.000,00	3
.1510	Einnahmen Photovoltaikanlage Bauhof	11.000	12.000	9.041,63	12
.1692	Innere Verrechnungen (Miete)	32.000	32.000	32.079,00	3
.1693	Innere Verrechnung (Vergütung Bauhof, Wasserwerk, Kanal, Anlagen usw.)	282.000	282.000	285.741,30	3
.1710	Zuweisungen und Zuschüsse vom Land (KFZ- Steuersatzverbund)	120.000	111.000	111.500,00	3
	<b>Einnahmen</b>	<b>463.400</b>	<b>455.400</b>	<b>464.228,79</b>	
	<b>Ausgaben</b>				
.4140	Vergütung für Beschäftigte	367.000	303.000	291.123,65	2
.4160	Beschäftigungsentgelte und dergl. (Geringfügig Beschäftigte)	7.250	7.000	7.349,62	2
.4340	Beiträge zu Versorgungskassen Beschäftigte	28.500	24.000	24.125,04	2
.4360	Zusatzversorgung für Geringverdiener	0	0	0,00	2
.4380	Beiträge zur Versorgungskasse Geringverdiener	500	0	367,97	2
.4440	Beiträge zur gesetzl. Sozialversicherung Beschäftigte	68.000	60.500	58.053,63	2
.4460	Arb. Geb. Ant. z. Sozvers. Bes 4	0	0	0,00	2
.4480	Beiträge z. gesetzl. Sozialversicherung -Sonstige-	2.000	0	1.557,40	2
.4500	Beihilfen, Unterstützungen und dergl.	50	50	41,28	2
.5000	Unterhalt der Grundstücke und baulichen Anlagen	7.000	7.000	7.655,62	7
.5100	Unterhalt des sonstigen unbeweglichen Vermögens (Straßen, Wege und dergl.)	200.000	200.000	191.169,59	7
.5101	Verkehrsschilder <i>2018: 4.000 € f. Parkraumkonzept</i>	10.000	10.000	11.734,79	7
.5110	Unterhalt Europasteg	15.000	15.000	13.113,03	7
.5120	Material auf Lager	1.000	2.000	204,88	7
.5200	Geräte, Ausstattungs- und Ausrüstungsgegenstände (Geräte)	7.000	5.000	4.694,98	7
.5300	Mieten und Pachten	0	0	0,00	1
.5400	Bewirtschaftung der Grundstücke und baulichen Anlagen - Bauhof	6.000	5.000	5.457,63	7
.5441	Strombezugskosten	5.000	5.000	4.516,25	1 a
.5500	Haltung von Fahrzeugen (Straßenunterhaltungsfahrzeuge)	10.000	13.000	6.146,99	7

Gemeinde **1 Stadt Laufen**  
 Einzelplan **6 Bau- und Wohnungswesen, Verkehr**  
 Abschnitt **63 Gemeindestraßen, Wege, Brücken**  
 U-Abschnitt **6300 Gemeindestraßen, Wege, Brücken, Bauhof**

Haushaltsstelle		Haushaltsansatz		Ergebnis der Jahresrechnung	Erläuterungen
Nr.	Bezeichnung	2019	2018	2017	Sonst. Amt DVM Vermerk
1	2	3	4	5	6
		EUR	EUR	EUR	
.5600	Besondere Aufwendungen für Bedienstete	8.500	8.000	3.614,07	7
.5690	sonstige besondere Aufwendungen (Betriebsarzt, Impfungen usw.)	2.000	2.000	872,46	2
.6300	Weitere Betriebsausgaben (Verbrauchsmittel, Straßen, Bauhof)	100	800	0,00	7
.6322	EDV-Kosten an Dritte (Software): (früher 1100.6300)	1.700	500	91,23	5
.6370	Sachbedarf für EDV-Anlagen (Toner, Tintenpatronen)	200	200	165,27	5
.6400	Steuern, Versicherungen, Schadensfälle	2.000	2.000	1.277,61	4
.6410	USt - Zahlungen Photovoltaikanlage	2.000	2.300	1.290,17	12
.6500	Geschäftsausgaben - Bürobedarf	500	500	146,98	7
.6510	Bücher und Zeitschriften	1.500	1.500	1.485,94	7
.6520	Postgebühren, GEZ	800	800	769,68	1
.6523	Festnetzgebühren	500	400	270,04	5
.6524	Gebühren für Handy	2.300	2.800	2.533,87	1 a
.6540	Dienstreisen-Reisekosten-Entschädigung für privateigenen PKW	500	700	210,30	2
.6550	Sachverständigenkosten (Erstellung Straßenbestandsverzeichnis)	25.000	20.000	0	12
.6620	Vermischte Ausgaben	400	400	334,06	7
.6790	Innere Verrechnungen (Anteil Strassenent wässerung - Verw.-Kosten Bauhof)	188.500	186.000	187.199,00	3
.6793	Innere Verrechnung (Bauhof, Wasserwerk, Kanal, Anlagen usw.)	45.000	45.000	46.773,21	3
	<b>Ausgaben</b>	<b>1.015.800</b>	<b>930.450</b>	<b>874.346,24</b>	
	<b>UAB 6300 Zu-/Überschuss</b>	<b>-552.400</b>	<b>-475.050</b>	<b>-410.117,45</b>	
	<b>Einnahmen</b>	<b>463.400</b>	<b>455.400</b>	<b>464.228,79</b>	
	<b>Ausgaben</b>	<b>1.015.800</b>	<b>930.450</b>	<b>874.346,24</b>	
	<b>AB 63 Zu-/Überschuss</b>	<b>-552.400</b>	<b>-475.050</b>	<b>-410.117,45</b>	

**A. Verwaltungshaushalt - Einzelpläne**

Gemeinde **1 Stadt Laufen**  
 Einzelplan **6 Bau- und Wohnungswesen, Verkehr**  
 Abschnitt **67 Straßenbeleuchtung und -reinigung**  
 U-Abschnitt **6700 Straßenbeleuchtung**

Haushaltsstelle		Haushaltsansatz		Ergebnis der Jahresrechnung	Erläuterungen
Nr.	Bezeichnung	2019	2018	2017	Sonst. Amt DVM Vermerk
1	2	EUR	EUR	EUR	6
	<b>Einnahmen</b>	<b>0</b>	<b>0</b>	<b>0,00</b>	
	<b>Ausgaben</b>				
.5100	Unterhaltung des sonst. unbeweglichen Vermögens (Straßenbeleuchtung)	1.500	1.000	1.180,95	1 a
.5441	Strombezugskosten	25.000	30.000	26.719,72	1 a
.5500	Haltung von Fahrzeugen	0	0	0	7
.6793	Innere Verrechnung (Bauhof, Wasserwerk, Kanal, Anlagen usw.)	1.500	1.500	2.014,17	3
	<b>Ausgaben</b>	<b>28.000</b>	<b>32.500</b>	<b>29.914,84</b>	
	<b>UAB 6700 Zu-/Überschuss</b>	<b>-28.000</b>	<b>-32.500</b>	<b>-29.914,84</b>	

**A. Verwaltungshaushalt - Einzelpläne**

Gemeinde **1 Stadt Laufen**  
 Einzelplan **6 Bau- und Wohnungswesen, Verkehr**  
 Abschnitt **67 Straßenbeleuchtung und -reinigung**  
 U-Abschnitt **6750 Straßenreinigung**

Haushaltsstelle		Haushaltsansatz		Ergebnis der Jahresrechnung	Erläuterungen
Nr.	Bezeichnung	2019	2018	2017	Sonst. Amt DVM Vermerk
1	2	EUR	EUR	EUR	6
	<b>Einnahmen</b>				
.1500	Sonstige Verw.- und Betriebseinnahmen (Erst. Winterdienst Straßenbauamt usw.)	5.000	5.000	5.171,71	7
	<b>Einnahmen</b>	<b>5.000</b>	<b>5.000</b>	<b>5.171,71</b>	
	<b>Ausgaben</b>				
.5100	Unterhaltung des sonstigen unbeweglichen Vermögens (Winterdienst)	20.000	15.000	23.195,88	7
.5200	Geräte, Ausstattungs- und Ausrüstungsgegenstände	2.000	2.000	2.396,35	7
.5500	Haltung von Fahrzeugen	200	0	0	7
.6200	Kosten f. v. Dritten Übernommene Straßen reinigung einschl. Schneeräumen	40.000	40.000	30.267,65	7
.6793	Innere Verrechnung (Bauhof, Wasserwerk, Kanal, Anlagen usw.)	45.000	45.000	56.356,01	3
	<b>Ausgaben</b>	<b>107.200</b>	<b>102.000</b>	<b>112.215,89</b>	
	<b>UAB 6750 Zu-/Überschuss</b>	<b>-102.200</b>	<b>-97.000</b>	<b>-107.044,18</b>	
	<b>Einnahmen</b>	<b>5.000</b>	<b>5.000</b>	<b>5.171,71</b>	
	<b>Ausgaben</b>	<b>135.200</b>	<b>134.500</b>	<b>142.130,73</b>	
	<b>AB 67 Zu-/Überschuss</b>	<b>-130.200</b>	<b>-129.500</b>	<b>-136.959,02</b>	

A. Verwaltungshaushalt - Einzelpläne

Gemeinde **1 Stadt Laufen**  
 Einzelplan **6 Bau- und Wohnungswesen, Verkehr**  
 Abschnitt **68 Parkeinrichtungen**  
 U-Abschnitt **6800 Parkeinrichtungen**

Haushaltsstelle		Haushaltsansatz		Ergebnis der Jahresrechnung	Erläuterungen
Nr.	Bezeichnung	2019	2018	2017	Sonst. Amt DVM Vermerk
1	2	EUR	EUR	EUR	6
	<b>Einnahmen</b>				
.1100	Benutzungsgebühren	10.000	10.000	9.918,00	1 a
.1500	Sonstige Verwaltungs- und Betriebeinnahmen (Ersatztickets)	50	50	0,00	1 a
.1560	Umsatzsteuer - Rückvergütung Sanierung Tiefgarage Briouder Platz	0	0	0,00	12
	<b>Einnahmen</b>	<b>10.050</b>	<b>10.050</b>	<b>9.918,00</b>	
	<b>Ausgaben</b>				
.5000	Unterhaltung der Grundstücke und baulichen Anlagen	15.000	15.000	15.187,40	1 a
.5100	Unterhaltung des sonst. unbeweglichen Vermögens	100	100	64,19	1 a
.5200	Geräte, Ausst.- u. Ausrüstungsgegenst. sonst. Gebrauchsgegenstände	500	500	546,64	1 a
.5300	Mieten und Pachten	10.000	10.000	9.337,72	1 a
.5400	Bewirtschaftung der Grundstücke und baulichen Anlagen	3.000	3.000	1.045,95	1 a
.5441	Strombezugskosten	17.000	12.000	3.016,35	1 a
.5500	Haltung von Fahrzeugen	0	0	0,00	7
.6400	Steuern, Versicherungen, Schadensfälle	2.500	1.500	1.451,07	4
.6520	Postgebühren, GEZ	0	0	0,00	1
.6523	Festnetzgebühren	400	400	235,15	5
.6620	Vermischte Ausgaben	500	500	2.080,12	1
.6790	Innere Verrechnungen (Verwaltung)	1.500	1.500	1.550,00	3
.6793	Innere Verrechnung (Bauhof, Wasserwerk, Kanal, Anlagen usw.)	2.000	2.000	6.517,46	3
	<b>Ausgaben</b>	<b>52.500</b>	<b>46.500</b>	<b>41.032,05</b>	
	<b>UAB 6800 Zu-/Überschuss</b>	<b>-42.450</b>	<b>-36.450</b>	<b>-31.114,05</b>	
	<b>Einnahmen</b>	<b>10.050</b>	<b>10.050</b>	<b>9.918,00</b>	
	<b>Ausgaben</b>	<b>52.500</b>	<b>46.500</b>	<b>41.032,05</b>	
	<b>AB 68 Zu-/Überschuss</b>	<b>-42.450</b>	<b>-36.450</b>	<b>-31.114,05</b>	

A. Verwaltungshaushalt - Einzelpläne

Gemeinde **1 Stadt Laufen**  
 Einzelplan **6 Bau- und Wohnungswesen, Verkehr**  
 Abschnitt **69 Wasserläufe, Wasserbau**  
 U-Abschnitt **6900 Wasserläufe, Wasserbau**

Haushaltsstelle		Haushaltsansatz		Ergebnis der Jahresrechnung	Erläuterungen
Nr.	Bezeichnung	2019	2018	2017	Sonst. Amt DVM Vermerk
1	2	EUR	EUR	EUR	6
	<b>Einnahmen</b>				
.1730	Zuweisungen und Zuschüsse vom Zweckverb. zum Unterh. von Gewässern III Ordnung	4.000	2.000	5.048,10	12
	<b>Einnahmen</b>	<b>4.000</b>	<b>2.000</b>	<b>5.048,10</b>	
	<b>Ausgaben</b>				
.5000	Unterhalt der Bäche und Gräben	1.500	0	3.043,95	12
.5500	Haltung von Fahrzeugen	0	0	0	7
.6400	Versicherungen Wasserläufe	0	0	0,00	4
.6793	Innere Verrechnung (Bauhof, Wasserwerk, Kanal, Anlagen usw.)	3.000	3.000	18.617,40	3
	<b>Ausgaben</b>	<b>4.500</b>	<b>3.000</b>	<b>21.661,35</b>	
	<b>UAB 6900 Zu-/Überschuss</b>	<b>-500</b>	<b>-1.000</b>	<b>-16.613,25</b>	
	<b>Einnahmen</b>	<b>4.000</b>	<b>2.000</b>	<b>5.048,10</b>	
	<b>Ausgaben</b>	<b>4.500</b>	<b>3.000</b>	<b>21.661,35</b>	
	<b>AB 69 Zu-/Überschuss</b>	<b>-500</b>	<b>-1.000</b>	<b>-16.613,25</b>	
	<b>Einnahmen</b>	<b>488.600</b>	<b>489.800</b>	<b>520.016,49</b>	
	<b>Ausgaben</b>	<b>1.494.050</b>	<b>1.380.800</b>	<b>1.309.209,34</b>	
	<b>EP 6 Zu-/Überschuss</b>	<b>-1.005.450</b>	<b>-891.000</b>	<b>-789.192,85</b>	

Gemeinde **1 Stadt Laufen**  
 Einzelplan **7 Öffentliche Einrichtungen, Wirtschaftsförderung**  
 Abschnitt **70 Abwasserbeseitigung**  
 U-Abschnitt **7000 Abwasserbeseitigung**

Haushaltsstelle		Haushaltsansatz		Ergebnis der Jahresrechnung	Erläuterungen
Nr.	Bezeichnung	2019	2018	2017	Sonst. Amt DVM Vermerk
1	2	EUR	EUR	EUR	6
	<b>Einnahmen</b>				
.1100	Kanalbenutzungsgebühren	940.000	910.000	913.317,88	3
.1120	Einnahmen Beseitigungsgebühr FES	2.500	1.000	2.515,50	12
.1500	Sonstige Verwaltungs- und Betriebseinnahmen	800	500	854,37	12
.1620	Erstattungen v. Ausgaben des Verw. -Hh. (Gde. Saaldorf)	17.000	17.000	16.453,80	12
.1690	Innere Verrechnungen	170.000	168.000	165.627,00	3
.1693	Innere Verrechnung (Vergütung Bauhof, Wasserwerk, Kanal, Anlagen usw.)	20.000	20.000	21.673,87	3
.1710	Zuweisungen und Zuschüsse für laufende Zwecke vom Land	0	0	0,00	12
.2830	Zuführung vom Verwaltungshaushalt	0	0	0	3
	<b>Einnahmen</b>	<b>1.150.300</b>	<b>1.116.500</b>	<b>1.120.442,42</b>	
	<b>Ausgaben</b>				
.4140	Vergütung für Beschäftigte	43.000	44.500	37.895,76	2
.4160	Beschäftigungsentgelte und dergl.	0	0	0,00	2
.4340	Beiträge zur Versorgungskasse Beschäftigte	3.300	3.400	3.115,88	2
.4440	Beiträge zur gesetzl. Sozialversicherung Beschäftigte	8.000	8.900	7.661,54	2
.4460	Arb. Geb. Ant. z. Sozvers. Bes 4	0	0	0,00	2
.4480	Sozialversicherung (Pauschal)	0	0	0,00	2
.4500	Beihilfen, Unterstützungen und dgl.	50	50	20,64	2
.5000	Unterhaltung der Grundstücke und baulichen Anlagen (z. B. Klärwerk) <i>ab 2015: Aufteilung Misch-, Schmutz- und Regenwasser</i>	500	500	869,69	7
.5001	Unterhalt Mischwasserkanal	2.000	2.000	319,95	7
.5002	Unterhalt Schmutzwasserkanal	1.000	1.000	821,69	7
.5003	Unterhalt Regenwasserkanal	1.000	1.000	506,36	7
.5020	dto. (Hochwasserpumpwerk)	1.000	1.000	756,38	7
.5100	Unterh. des sonst. unbewegl. Vermögens (Pumpstation, Kanalreinigung) <i>ab 2015: Aufteilung Misch-, Schmutz- und Regenwasser</i>	4.000	5.000	3.847,72	7
.5101	Unterhalt sonst. unbewegl. Vermögens (Pumpwerke, Kanalreinigung) Mischwasser	20.000	30.000	4.301,60	7
.5102	Unterhalt sonst. unbewegl. Vermögens (Pumpwerke, Kanalreinig.) Schmutzwasser	5.000	5.000	2.421,34	7
.5103	Unterhalt sonst. unbewegl. Vermögens (Pumpwerke, Kanalreinigung) Regenwasser	5.000	1.000	990,69	7
.5110	Unterhalt öffentl. Bedürfnisanstalten	1.000	1.000	29,28	7
.5120	Material auf Lager	500	500	0,00	7
.5200	Geräte, Ausst. und Ausrüstungsgegenstände sowie sonst. Gebrauchsgegenstände	2.000	1.000	421,33	7
.5400	Bewirtschaftung d. Grundstücke und baulichen Anlagen (z. B. Klärwerk)	2.500	2.500	2.388,64	7



Gemeinde **1 Stadt Laufen**  
 Einzelplan **7 Öffentliche Einrichtungen, Wirtschaftsförderung**  
 Abschnitt **70 Abwasserbeseitigung**  
 U-Abschnitt **7000 Abwasserbeseitigung**

Haushaltsstelle		Haushaltsansatz		Ergebnis der Jahresrechnung	Erläuterungen
Nr.	Bezeichnung	2019	2018	2017	Sonst. Amt DVM Vermerk
1	2	3	4	5	6
		EUR	EUR	EUR	
.5401	Bewirtschaftungskosten Pumpwerke o. ä. - Mischwasser	100	100	0,00	7
.5402	Bewirtschaftungskosten Pumpwerke o. ä. - Schmutzwasser	200	200	121,38	7
.5403	Bewirtschaftungskosten Pumpwerke o. ä. - Regenwasser	100	100	0,00	7
.5410	dto. (Öffentliche Bedürfnisanstalt)	800	800	260,81	7
.5441	Strombezugskosten	32.000	28.000	30.549,49	1 a
.5500	Haltung von Fahrzeugen	2.500	2.500	1.293,10	7
.5690	sonstige besondere Aufwendungen (Betriebsarzt, Impfungen usw.)	250	250	116,67	2
.6300	Anteil Betriebskosten Siggenwiesen	400.000	400.000	398.783,65	12
.6301	weitere Verwaltungs- und Betriebsausgab. (Anteil Wasserzählergebühr)	10.000	10.000	9.780,00	2
.6310	Entsorgung Fäkalschlamm	1.500	1.000	1.648,62	12
.6320	Abfuhrunternehmer Fäkalschlamm	1.400	1.000	1.189,70	12
.6322	EDV-Kosten an Dritte (Software): Cipkom (früher 1100.6300)	2.600	2.600	1.586,70	5
.6370	Sachbedarf für EDV-Anlagen (Toner, Tintenpatronen)	200	200	165,27	5
.6400	Steuern, Versicherungen (Maschinenversicherung)	3.300	4.000	3.658,49	4
.6500	Bürokosten, Fahrtkosten usw.	200	200	204,68	7
.6510	Bücher und Zeitschriften	1.200	1.200	1.058,04	7
.6520	Postgebühren, GEZ	1.000	1.000	836,50	1
.6521	Fermeldegebühren Mischwasser	1.200	1.000	1.163,10	1 a
.6522	Fermeldegebühren Schmutzwasser	1.500	1.500	1.295,81	1 a
.6523	Festnetzgebühren	1.000	800	775,65	5
.6524	Gebühren für Handy	800	700	714,91	1 a
.6550	Sachverständigenkosten, Gerichts- und ähnliche Kosten <i>Kalkulation Kanalgebühren Prüfungsverband</i>	14.000	12.000	0,00	7
.6790	Innere Verrechnungen (Verwaltung)	72.000	70.000	65.992,00	3
.6792	Innere Verrechnungen (Miete)	32.500	32.500	32.590,00	3
.6793	Innere Verrechnung (Bauhof, Wasserwerk, Kanal, Anlagen usw.)	10.000	10.000	11.522,66	3
.6800	Abschreibungen	170.000	162.000	151.568,00	3
.6850	Verzinsung des Anlagekapitals	170.000	168.000	161.702,00	3
.8630	Zuführung an den Vermögenshaushalt	50.000	95.000	0	3
	<b>Ausgaben</b>	<b>1.080.200</b>	<b>1.115.000</b>	<b>944.945,72</b>	
	<b>UAB 7000 Zu-/Überschuss</b>	<b>70.100</b>	<b>1.500</b>	<b>175.496,70</b>	
	<b>Einnahmen</b>	<b>1.150.300</b>	<b>1.116.500</b>	<b>1.120.442,42</b>	
	<b>Ausgaben</b>	<b>1.080.200</b>	<b>1.115.000</b>	<b>944.945,72</b>	
	<b>AB 70 Zu-/Überschuss</b>	<b>70.100</b>	<b>1.500</b>	<b>175.496,70</b>	

Gemeinde **1 Stadt Laufen**  
 Einzelplan **7 Öffentliche Einrichtungen, Wirtschaftsförderung**  
 Abschnitt **72 Abfallbeseitigung**  
 U-Abschnitt **7200 Abfallbeseitigung**

Haushaltsstelle		Haushaltsansatz		Ergebnis der Jahresrechnung	Erläuterungen
Nr.	Bezeichnung	2019	2018	2017	Sonst. Amt DVM Vermerk
1	2	EUR	EUR	EUR	6
	<b>Einnahmen</b>				
.1100	Abfallbeseitigungsgebühren	110.000	435.000	438.307,75	12
.1300	Einnahmen aus Verkauf	500	1.300	2.430,00	2
.1500	Sonstige Verwaltungs- und Betriebseinnahmen	100	600	530,00	2
.1620	Erstattungen des Landkreises (z. B. DSD, Grünguthof)	25.000	25.000	24.803,86	12
.1670	Erstattung von privaten Unternehmen	2.000	2.000	2.178,63	12
.1680	Erstattungen von übrigen Bereichen	0	0	0,00	12
.2830	Zuführung vom Verwaltungshaushalt	0	0	0	3
	<b>Einnahmen</b>	<b>137.600</b>	<b>463.900</b>	<b>468.250,24</b>	
	<b>Ausgaben</b>				
.4160	Beschäftigungsentgelte	0	0	0,00	2
.4480	Beiträge z. gesetzl. Sozialversicherung -Sonstige-	0	0	0,00	2
.5100	Unterhalt und Betrieb der städt. Kompostieranlage (Sperrmüll)	7.000	7.000	7.935,84	7
.5200	Geräte, Ausst.- u. Ausrüstungsgegenst. sonstige Gebrauchsgegenstände	200	200	0,00	12
.5300	Mieten und Pachten - Wertstoffhof Fa. Schauer	18.000	18.000	17.900,00	12
.5500	Haltung von Fahrzeugen	0	0	0	7
.6300	Weit. Verw. -u. Betriebsausg., Kosten d. Abfallbeseitigung (Unternehmer)	22.000	88.000	87.952,16	12
.6301	Weit. Verw.- u. Betriebsausgaben (Grünguthof)	12.000	12.000	11.232,91	12
.6322	EDV-Kosten an Dritte (Software): (früher 1100.6300)	650	650	641,29	5
.6370	Sachbedarf für EDV-Anlagen (Toner, Tintenpatronen)	100	100	0,00	5
.6400	Steuern, Versicherungen, Schadensfälle	3.300	3.300	3.241,00	4
.6520	Postgebühren, GEZ	500	500	0,00	1
.6620	Vermischte Ausgaben	100	200	98,77	12
.6720	Deponiegebühren an Landkreis	64.000	255.000	244.214,70	12
.6790	Innere Verrechnungen (Verwaltung)	5.000	16.000	15.152,00	3
.6793	Innere Verrechnung (Bauhof, Wasserwerk, Kanal, Anlagen usw.)	12.000	12.000	11.459,20	3
.7180	Zuschuß zur Beschaffung von Kompostern (früher: 7200.7000)	50	100	0,00	12
.8630	Zuführung an den Vermögenshaushalt	0	50.000	0	3
	<b>Ausgaben</b>	<b>144.900</b>	<b>463.050</b>	<b>399.827,87</b>	
	<b>UAB 7200 Zu-/Überschuss</b>	<b>-7.300</b>	<b>850</b>	<b>68.422,37</b>	
	<b>Einnahmen</b>	<b>137.600</b>	<b>463.900</b>	<b>468.250,24</b>	
	<b>Ausgaben</b>	<b>144.900</b>	<b>463.050</b>	<b>399.827,87</b>	
	<b>AB 72 Zu-/Überschuss</b>	<b>-7.300</b>	<b>850</b>	<b>68.422,37</b>	

A. Verwaltungshaushalt - Einzelpläne

Gemeinde **1 Stadt Laufen**  
 Einzelplan **7 Öffentliche Einrichtungen, Wirtschaftsförderung**  
 Abschnitt **73 Märkte**  
 U-Abschnitt **7300 Märkte**

Haushaltsstelle		Haushaltsansatz		Ergebnis der Jahresrechnung	Erläuterungen
Nr.	Bezeichnung	2019	2018	2017	Sonst. Amt DVM Vermerk
1	2	EUR	EUR	EUR	6
	<b>Einnahmen</b>				
.1100	Benutzungsgebühren	1.000	1.000	984,64	3
.1500	Sonst. Verwaltungs- und Betriebseinnahmen (Christkindlmarkt)	3.300	3.000	3.691,36	10
	<b>Einnahmen</b>	<b>4.300</b>	<b>4.000</b>	<b>4.676,00</b>	
	<b>Ausgaben</b>				
.4160	Beschäftigungsentgelte und dergl.	0	0	0,00	2
.5400	Bewirtschaftung der Grundstücke und baulichen Anlagen	500	500	13,94	3
.5441	Strombezugskosten	2.000	1.000	1.176,68	1 a
.6300	weitere Betriebs- und Sachausgaben (Christkindlmarkt)	15.000	15.000	13.112,72	10
.6620	Vermischte Ausgaben	200	200	0,00	3
.6791	innere Verrechnungen (Salzachhalle)	6.500	6.000	6.638,00	3
.6793	Innere Verrechnung (Bauhof, Wasserwerk, Kanal, Anlagen usw.)	40.000	40.000	9.963,23	3
	<b>Ausgaben</b>	<b>64.200</b>	<b>62.700</b>	<b>30.904,57</b>	
	<b>UAB 7300</b>	<b>Zu-/Überschuss</b>	<b>-59.900</b>	<b>-58.700</b>	<b>-26.228,57</b>
	<b>Einnahmen</b>	<b>4.300</b>	<b>4.000</b>	<b>4.676,00</b>	
	<b>Ausgaben</b>	<b>64.200</b>	<b>62.700</b>	<b>30.904,57</b>	
	<b>AB 73</b>	<b>Zu-/Überschuss</b>	<b>-59.900</b>	<b>-58.700</b>	<b>-26.228,57</b>

Gemeinde **1 Stadt Laufen**  
 Einzelplan **7 Öffentliche Einrichtungen, Wirtschaftsförderung**  
 Abschnitt **74 Schlacht- und Viehhöfe (Schlachthaus)**  
 U-Abschnitt **7400 Schlachthof**

Haushaltsstelle		Haushaltsansatz		Ergebnis der Jahresrechnung	Erläuterungen
Nr.	Bezeichnung	2019	2018	2017	Sonst. Amt DVM Vermerk
1	2	EUR	EUR	EUR	6
	<b>Einnahmen</b>				
.1100	Benutzungsgeb. u. ähnl. Entgelte (Schlachthaus-Sanitätskühlraumgeb.)	70.000	60.000	59.414,24	8
.1500	Sonstige Verwaltungs- u. Betriebseinnahmen	500	500	337,26	3
.1693	Innere Verrechnung (Vergütung Bauhof, Wasserwerk, Kanal, Anlagen usw.)	0	0	0,00	3
.1770	Spenden private Unternehmen (Raiba)	0	0	0,00	3
.1780	Spenden (Vereinen, Privatpersonen)	0	0	0,00	3
	<b>Einnahmen</b>	<b>70.500</b>	<b>60.500</b>	<b>59.751,50</b>	
	<b>Ausgaben</b>				
.4140	Vergütung für Beschäftigte incl. Tierarzt	29.500	29.500	16.140,61	2
.4160	Beschäftigungsentgelte und dergl.	0	0	0,00	2
.4340	Zusatzversorgung Beschäftigte	2.300	2.300	2.091,23	2
.4440	Beiträge zur gesetzl. Sozialversicherung Beschäftigte	5.900	5.900	5.284,06	2
.4500	Beihilfen, Unterstützungen etc.	0	0	0,00	2
.5000	Unterhaltung der Grundstücke und baulichen Anlagen	3.000	3.000	3.381,81	8
.5200	Geräte, Ausst. -u. Ausrüstungsgegenst. sonstige Gebrauchsgegenstände	3.000	3.000	1.391,51	8
.5400	Bewirtschaftung der Grundstücke und baulichen Anlagen	10.000	6.000	5.583,12	8
.5441	Strombezugskosten	4.000	5.000	5.167,81	1 a
.5500	Fahrzeugkosten	200	0	0	7
.6300	Weitere Sachausgaben	500	500	25,29	8
.6363	Konfiskatentsorgung (früher: 7400.5400)	13.000	11.000	10.222,84	8
.6370	Sachbedarf für EDV-Anlagen (Toner, Tintenpatronen)	200	200	0,00	5
.6400	Steuern, Versicherungen, Schadensfälle	600	600	587,51	4
.6500	Geschäftsausgaben, (Bürobedarf, Fahrtko- sten u. dergl.), Untersuchungsgebühr	5.000	5.000	4.673,05	8
.6520	Postgebühren, GEZ	200	200	164,96	1
.6523	Festnetzgebühren	600	600	254,62	5
.6524	Gebühren für Handy	200	200	120,32	1 a
.6620	Weitere allg. Sächliche Ausgaben (vermischte Ausgaben, Abfallbeseitigung)	500	500	366,70	8
.6790	Innere Verrechnungen (Verwaltung)	5.000	5.000	3.973,00	3
.6793	Innere Verrechnung (Bauhof, Wasserwerk, Kanal, Anlagen usw.)	5.000	5.000	3.323,54	3
.6800	Abschreibungen	12.000	13.500	10.572,44	3
.6850	Verzinsung des Anlagekapitals	2.700	2.800	2.468,39	3

**A. Verwaltungshaushalt - Einzelpläne**

Gemeinde **1 Stadt Laufen**  
 Einzelplan **7 Öffentliche Einrichtungen, Wirtschaftsförderung**  
 Abschnitt **74 Schlacht- und Viehhöfe (Schlachthaus)**  
 U-Abschnitt **7400 Schlachthof**

Haushaltsstelle		Haushaltsansatz		Ergebnis der Jahresrechnung 2017 EUR	Erläuterungen	
Nr.	Bezeichnung	2019 EUR	2018 EUR		Sonst. Amt DVM Vermerk	
1	2	3	4	5	6	
	Ausgaben	103.400	99.800	75.792,81		
	UAB 7400 Zu-/Überschuss	-32.900	-39.300	-16.041,31		
	Einnahmen	70.500	60.500	59.751,50		
	Ausgaben	103.400	99.800	75.792,81		
	AB 74 Zu-/Überschuss	-32.900	-39.300	-16.041,31		

Gemeinde **1 Stadt Laufen**  
 Einzelplan **7 Öffentliche Einrichtungen, Wirtschaftsförderung**  
 Abschnitt **75 Bestattungswesen**  
 U-Abschnitt **7500 Friedhof**

Haushaltsstelle		Haushaltsansatz		Ergebnis der Jahresrechnung	Erläuterungen
Nr.	Bezeichnung	2019	2018	2017	Sonst. Amt DVM Vermerk
1	2	EUR	EUR	EUR	6
	<b>Einnahmen</b>				
.1100	Bestattungs- und Benutzungsgebühren	160.000	160.000	153.299,20	11
.1300	Einnahmen aus Verkauf	0	0	0,00	11
.1400	Mieten und Pachten (Vermietung Grabstein-Druck-Meßgerät) <i>(Mieteinnahmen Leichenwärterwohnhaus ab 2017 8800.1400)</i>	100	100	25,00	11
.1500	Sonstige Verwaltungs- und Betriebseinnahmen <i>(Pflege Gräber aus hinterlassenen Sparbüchern)</i>	100	100	137,50	11
.1693	Innere Verrechnung (Vergütung Bauhof, Wasserwerk, Kanal, Anlagen usw.)	0	0	0,00	3
.1700	Zuweisungen und Zuschüsse für laufende Zwecke	0	0	0,00	11
.1760	Spenden (Sparkasse, Landesbank)	0	0	0,00	11
.1770	Spenden private Unternehmen (Raiba)	0	0	0,00	11
.1780	Spenden (z. B. Privatpersonen, Vereine)	0	0	816,75	11
.2830	Zuführung vom Verwaltungshaushalt	0	0	0	3
	<b>Einnahmen</b>	<b>160.200</b>	<b>160.200</b>	<b>154.278,45</b>	
	<b>Ausgaben</b>				
.4140	Vergütung für Beschäftigte	42.000	41.000	36.216,46	2
.4160	Beschäftigungsentgelte u. dergl. (Leichenträger)	3.500	4.500	2.636,25	2
.4340	Beiträge zu Versorgungskassen Beschäftigte	3.300	3.200	3.296,73	2
.4360	Beiträge zur Versorgungskasse Geringverdiener	0	0	0,00	2
.4380	Beiträge zur Versorgungskasse Geringverdiener	100	350	0,00	2
.4440	Beiträge zur gesetzl. Sozialversicherung Beschäftigte	8.100	8.100	8.030,79	2
.4460	Arb. Geb. Ant. z. Sozvers. Bes4	0	0	0,00	2
.4480	Beiträge z. gesetzl. Sozialversicherung -Sonstige-	1.100	1.300	798,80	2
.4500	Beihilfen, Unterstützungen u. dergl.	50	50	20,64	2
.5000	Unterhaltung d. Grundstücke u. baulichen Anlagen usw. Leichenhaus	3.000	3.000	1.506,41	15
.5100	Unterh. des sonst. bewegl. Vermögens (Benzin f. Rasenmäher, Streusalz usw.)	1.000	1.000	1.112,65	15
.5200	Geräte, Ausrüstungsgegenstände, sonst. Gebrauchsgegenstände	2.000	2.500	1.224,70	15
.5400	Bewirtschaftung der Grundstücke und baulichen Anlagen	4.000	4.000	3.578,90	15
.5441	Strombezugskosten	4.200	4.600	4.609,14	1 a
.5500	Haltung von Leichenfahrzeugen	5.000	6.000	4.264,48	15

A. Verwaltungshaushalt - Einzelpläne

Gemeinde **1 Stadt Laufen**  
 Einzelplan **7 Öffentliche Einrichtungen, Wirtschaftsförderung**  
 Abschnitt **75 Bestattungswesen**  
 U-Abschnitt **7500 Friedhof**

Haushaltsstelle		Haushaltsansatz		Ergebnis der Jahresrechnung	Erläuterungen
Nr.	Bezeichnung	2019	2018	2017	Sonst. Amt DVM Vermerk
1	2	EUR	EUR	EUR	6
.5600	Bes. Aufwendungen für Bedienstete (Arbeits- u. Schutzkleidung)	700	700	311,55	15
.5690	sonstige besondere Aufwendungen (Betriebsarzt, Impfungen usw.)	500	500	0,00	2
.6322	EDV-Kosten an Dritte (Software): ElFried (früher 1100.6300)	1.500	1.500	1.299,48	5
.6365	Bestattungsdienstleistungen durch Dritte (Sarg, Feuerbestattungskosten usw.)	55.000	55.000	45.888,89	11
.6400	Steuern, Vers. , Schadensfälle (Beiträge zur gesetzl. Unfallvers.)	1.500	1.500	1.699,61	4
.6500	Bürobedarf	200	200	33,32	1
.6510	Bücher und Zeitschriften	100	100	0,00	11
.6520	Postgebühr	50	50	0,00	1
.6524	Gebühren für Handy	600	500	529,03	1 a
.6530	Öffentliche Bekanntmachungen (Anzeigen Telefonbücher)	2.000	2.000	1.318,98	11
.6540	Dienstreisen (Fahrtkosten, Tagegelder)	500	500	461,64	2
.6550	Sachverständigen-, Gerichtskosten	500	4.000	0,00	11
.6620	Vermischte Ausgaben	100	100	27,55	11
.6790	Innere Verrechnungen (Verwaltung)	37.500	37.000	36.544,00	3
.6793	Innere Verrechnung (Bauhof, Wasserwerk, Kanal, Anlagen usw.)	3.000	3.000	6.280,43	3
.6800	Abschreibungen	19.000	18.000	11.560,09	3
.6850	Verzinsung des Anlagekapitals	14.000	15.500	12.009,52	3
.7000	Zuschüsse kirchlicher Friedhof	0	0	0,00	11
.8630	Zuführung an den Vermögenshaushalt	0	0	0	3
	<b>Ausgaben</b>	<b>214.100</b>	<b>219.750</b>	<b>185.260,04</b>	
	<b>UAB 7500 Zu-/Überschuss</b>	<b>-53.900</b>	<b>-59.550</b>	<b>-30.981,59</b>	
	<b>Einnahmen</b>	<b>160.200</b>	<b>160.200</b>	<b>154.278,45</b>	
	<b>Ausgaben</b>	<b>214.100</b>	<b>219.750</b>	<b>185.260,04</b>	
	<b>AB 75 Zu-/Überschuss</b>	<b>-53.900</b>	<b>-59.550</b>	<b>-30.981,59</b>	

A. Verwaltungshaushalt - Einzelpläne

Gemeinde **1 Stadt Laufen**  
 Einzelplan **7 Öffentliche Einrichtungen, Wirtschaftsförderung**  
 Abschnitt **76 Sonstige öffentliche Einrichtungen**  
 U-Abschnitt **7600 Sonstige öffentliche Einrichtungen**

Haushaltsstelle		Haushaltsansatz		Ergebnis der Jahresrechnung	Erläuterungen
Nr.	Bezeichnung	2019	2018	2017	Sonst. Amt DVM Vermerk
1	2	EUR	EUR	EUR	6
	<b>Einnahmen</b>				
.1770	Spenden private Unternehmen	0	0	0,00	1
	<b>Einnahmen</b>	<b>0</b>	<b>0</b>	<b>0,00</b>	
	<b>Ausgaben</b>				
.5441	Strombezugskosten	1.000	2.500	2.507,00	
	<i>E-Auto</i>				
.6300	Kosten Elektroauto	10.000	7.500	6.332,90	1
.6523	Festnetzgebühren	600	300	53,46	5
	<i>DSL-Anschluß Ladestation Elektroauto</i>				
	<b>Ausgaben</b>	<b>11.600</b>	<b>10.300</b>	<b>8.893,36</b>	
	<b>UAB 7600 Zu-/Überschuss</b>	<b>-11.600</b>	<b>-10.300</b>	<b>-8.893,36</b>	



**A. Verwaltungshaushalt - Einzelpläne**

Gemeinde **1 Stadt Laufen**  
 Einzelplan **7 Öffentliche Einrichtungen, Wirtschaftsförderung**  
 Abschnitt **76 Sonstige öffentliche Einrichtungen**  
 U-Abschnitt **7620 Plakatanschlag**

Haushaltsstelle		Haushaltsansatz		Ergebnis der Jahresrechnung	Erläuterungen
Nr.	Bezeichnung	2019	2018	2017	Sonst. Amt DVM Vermerk
1	2	3	4	5	6
		EUR	EUR	EUR	
	<b>Einnahmen</b>				
.1400	Mieten und Pachten	6.000	3.000	3.330,00	10
	<b>Einnahmen</b>	<b>6.000</b>	<b>3.000</b>	<b>3.330,00</b>	
	<b>Ausgaben</b>				
.5000	Unterhalt der Grundstücke und baulichen Anlagen	0	0	641,24	
.5500	Haltung von Fahrzeugen	500	500	0,00	7
.6793	Innere Verrechnung (Bauhof, Wasserwerk, Kanal, Anlagen usw.)	1.000	1.000	0,00	3
	<b>Ausgaben</b>	<b>1.500</b>	<b>1.500</b>	<b>641,24</b>	
	<b>UAB 7620 Zu-/Überschuss</b>	<b>4.500</b>	<b>1.500</b>	<b>2.688,76</b>	

**A. Verwaltungshaushalt - Einzelpläne**

Gemeinde **1 Stadt Laufen**  
 Einzelplan **7 Öffentliche Einrichtungen, Wirtschaftsförderung**  
 Abschnitt **76 Sonstige öffentliche Einrichtungen**  
 U-Abschnitt **7630 Öffentliche Glocken- und Uhrenanlagen**

Haushaltsstelle		Haushaltsansatz		Ergebnis der Jahresrechnung	Erläuterungen
Nr.	Bezeichnung	2019	2018	2017	Sonst. Amt DVM Vermerk
		EUR	EUR	EUR	
1	2	3	4	5	6
	<b>Einnahmen</b>				
	<b>Einnahmen</b>	<b>0</b>	<b>0</b>	<b>0,00</b>	
	<b>Ausgaben</b>				
.5200	Uhrenwartungsvertrag und sonstiges	500	400	0,00	12
	<b>Ausgaben</b>	<b>500</b>	<b>400</b>	<b>0,00</b>	
	<b>Zu-/Überschuss</b>	<b>-500</b>	<b>-400</b>	<b>0,00</b>	
	<b>UAB 7630</b>				

Gemeinde **1 Stadt Laufen**  
 Einzelplan **7 Öffentliche Einrichtungen, Wirtschaftsförderung**  
 Abschnitt **76 Sonstige öffentliche Einrichtungen**  
 U-Abschnitt **7640 Bürgerhaus**

Haushaltsstelle		Haushaltsansatz		Ergebnis der Jahresrechnung	Erläuterungen	
Nr.	Bezeichnung	2019	2018	2017	Sonst.	
		EUR	EUR	EUR	Amt	DVM Vermerk
1	2	3	4	5	6	
	<b>Einnahmen</b>					
.1100	Benutzungsgebühren für Fremdveranst.	2.500	2.000	2.800,00	10	
.1160	Eintrittsgelder für Eigenveranstaltungen	5.000	5.000	3.674,70	10	K407
.1400	Mieten (Einnahmen aus der Vermietung von Räumen im Bürgerhaus)	28.000	35.000	37.186,20	10	
.1520	sonst. Verwaltungs- und Betriebseinn.	1.000	1.000	489,88	10	K407
.1692	Innere Verrechnung (Miete)	0	0	0	3	
.1770	Spenden private Unternehmen (Raiba)	0	0	0,00	10	
.1780	Spenden (z. B. Privatpersonen, Vereine)	0	0	0,00	10	
	<b>Einnahmen</b>	<b>36.500</b>	<b>43.000</b>	<b>44.150,78</b>		
	<b>Ausgaben</b>					
.4140	Tariflich Beschäftigte	16.000	15.000	15.319,29	2	
.4160	Beschäftigungsentgelte und dergl.	0	0	0,00	2	
.4340	Beiträge zu Versorgungskassen Beschäftigte	1.300	1.200	1.173,89	2	
.4440	Beiträge zur gesetzl. Sozialversicherung Beschäftigte	3.200	3.000	3.052,72	2	
.4500	Beihilfen, Unterstützungen u. dergl.	50	50	20,64	2	
.5000	Unterhaltung der Grundstücke und baulichen Anlagen	10.000	10.000	3.064,49	10	
.5200	Geräte, Ausst.-u. Ausrüstungsgegenstände sonst. Gebrauchsgegenstände	2.000	2.000	526,45	10	
.5400	Bewirtschaftung der Grundstücke und baulichen Anlagen	18.000	18.000	14.930,70	10	
.5441	Strombezugskosten	4.000	4.200	4.141,61	1 a	
.5500	Haltung von Fahrzeugen	0	0	0	7	
.5690	sonstige besondere Aufwendungen (Betriebsarzt, Impfungen usw.)	0	0	31,00	2	
.6300	Weitere Betriebs- und Sachausgaben	4.000	4.000	2.436,13	10	K407/K 407
.6330	Honorare	6.000	6.000	4.178,00	10	K407/K 407
.6400	Steuern, Versicherungen, Schadensfälle	1.800	1.800	1.819,25	4	
.6520	Postgebühren, GEZ	250	200	192,64	1	
.6523	Festnetzgebühren	1.200	600	425,51	5	
.6620	Vermischte Ausgaben	100	100	27,55	10	
.6791	innere Verrechnungen (Salzachhalle)	6.000	6.000	10.328,00	3	
.6793	Innere Verrechnung (Bauhof, Wasserwerk, Kanal, Anlagen usw.)	2.000	2.000	5.013,83	3	
	<b>Ausgaben</b>	<b>75.900</b>	<b>74.150</b>	<b>66.681,70</b>		
	<b>UAB 7640 Zu-/Überschuss</b>	<b>-39.400</b>	<b>-31.150</b>	<b>-22.530,92</b>		

Gemeinde **1 Stadt Laufen**  
 Einzelplan **7 Öffentliche Einrichtungen, Wirtschaftsförderung**  
 Abschnitt **76 Sonstige öffentliche Einrichtungen**  
 U-Abschnitt **7641 Salzachhalle**

Haushaltsstelle		Haushaltsansatz		Ergebnis der Jahresrechnung	Erläuterungen	
Nr.	Bezeichnung	2019	2018	2017	Sonst.	
		EUR	EUR	EUR	Amt	DVM Vermerk
1	2	3	4	5	6	
	<b>Einnahmen</b>					
.1100	Benutzungsgeb. für Fremdveranstaltungen	14.000	14.000	13.220,98	10	K404
.1101	Benutzungsgebühren Kleinkunsthalle (früher: 7641.1480)	0	0	0,00	10	K404
.1110	Benutzungsgebühren Vereinsveranstaltung (interne Verrechnung)	45.000	45.000	47.413,00	3	
.1120	Mwst. - voller Steuersatz	12.000	12.000	20.210,81	10	
.1130	Mwst. - ermäßigter Steuersatz	3.000	3.000	3.671,05	10	
.1151	Eintrittsgelder für Eigenveranstaltungen (sonst. Salzachhallenveranstaltungen)	50.000	50.000	68.535,43	10	K404
.1161	Eintrittsgelder Kleinkunsthalle	15.000	15.000	13.999,56	10	K404
.1171	Eintrittsgelder Abo-Theater	33.000	33.000	27.134,40	10	K404
.1190	Einnahmen aus der Garderobenverpachtung	0	0	58,66	10	
.1410	Werbeeinnahmen	3.000	3.000	1.300,00	10	K404
.1450	Pacht aus Restaurant und Tanzlokal	23.400	23.400	23.400,00	10	
.1520	Sonst. Verwaltungs- und Betriebseinnahme - voller Steuersatz -	100	100	0,00	10	K404
.1530	Sonst. Verwaltungs- und Betriebseinnahme - steuerfrei	100	100	99,40	10	K404
.1560	Umsatzsteuer - Rückvergütung	5.000	5.000	4.178,50	10	
.1691	innere Verrechnungen (Salzachhalle)	63.500	68.000	84.745,00	3	
.1693	Innere Verrechnung (Vergütung Bauhof, Wasserwerk, Kanal, Anlagen usw.)	0	0	0,00	3	
.1710	Zuweisungen und Zuschüsse für laufende Zwecke vom Land	0	0	0,00	10	K404
.1720	Zuweisungen und Zuschüsse für laufende Zwecke vom Bezirk	0	0	0,00	10	K404
.1760	Spenden (Sparkasse, Landesbank)	0	0	0,00	10	K404
.1770	Spenden private Unternehmen (Raiba)	0	0	0,00	10	K404
.1780	Spenden (z. B. Privatpersonen, Vereine)	0	0	0,00	10	K404
	<b>Einnahmen</b>	<b>267.100</b>	<b>271.600</b>	<b>307.966,79</b>		
	<b>Ausgaben</b>					
.4140	Vergütung für Beschäftigte	225.000	195.000	199.202,58	2	
.4160	Beschäftigungsentgelte und dergl.	16.500	21.500	16.159,72	2	
.4340	Beiträge zur Versorg. -Kasse Beschäftigte	17.000	15.000	16.852,36	2	
.4360	Zusatzversorgung für Geringverd.	0	0	0,00	2	
.4380	Beiträge zur Versorgungskasse Geringverdiener	1.700	1.700	1.422,31	2	
.4440	Beiträge zur gesetzl. Sozialversicherung Beschäftigte	42.000	39.000	40.807,47	2	
.4460	Arb. Geb. Ant. z. Soz. Vers.	0	0	0,00	2	
.4480	Beitrag zur Ges. Sozialversicherung Aushilfskräfte	7.000	6.500	6.360,27	2	
.4500	Beihilfen, Unterstützungen und dergl.	50	50	61,92	2	

Gemeinde **1 Stadt Laufen**  
 Einzelplan **7 Öffentliche Einrichtungen, Wirtschaftsförderung**  
 Abschnitt **76 Sonstige öffentliche Einrichtungen**  
 U-Abschnitt **7641 Salzachhalle**

Haushaltsstelle		Haushaltsansatz		Ergebnis der Jahresrechnung	Erläuterungen
Nr.	Bezeichnung	2019	2018	2017	Sonst. Amt DVM Vermerk
1	2	EUR	EUR	EUR	6
.4600	Personal-Nebenausgaben	0	0	0,00	2
.5000	Bauunterhalt Salzachhalle	2.000	2.000	440,19	10
.5010	Bauunterhalt Salzachstuben und Tanzlokal	1.000	1.000	168,08	10
.5020	Unterhalt der Außenanlagen	500	500	466,04	10
.5100	Unterhalt und Wartung von Technischen Einrichtungen	14.000	14.000	24.030,92	10
.5200	Ausrüstungsgegenst. sonstige Gebrauchsgegenstände (bis zu EUR 800.--)	3.000	1.000	1.689,61	10
.5210	Geräte, Ausrüstungsgegenst. sonst. Gebrauchsgegenst. (bis Euro 800.--)	0	2.000	1.732,28	10
.5300	Anmietung von Geräten	2.000	2.000	3.862,36	10 K404/K 404
.5400	Bewirtschaftungskosten	21.000	25.000	17.217,93	10
.5441	Strombezugskosten	13.000	8.000	7.153,13	1 a
.5500	Haltung von Fahrzeugen (z. B. Bauhof)	0	0	0	7
.5690	sonstige besondere Aufwendungen (Betriebsarzt, Impfungen usw.)	500	500	124,00	2
.6010	Dekorationskosten	100	100	0,00	10 K404/K 404
.6300	Veranstaltungsaufwand, allgem. Werbung Eintrittskarten, Druckerei	30.000	30.000	39.360,32	10 K404/K 404
.6310	Weitere Betriebsausgaben <i>2 Klaviere herrichten</i>	10.000	100	137,68	10 K404/K 404
.6322	EDV-Kosten an Dritte (Software): (früher 1100.6300)	2.000	2.000	839,87	5 K404
.6331	Veranstaltungsaufwand, Honorar allgemein Salzachhalle	70.000	70.000	97.727,48	10 K404/K 404
.6341	Veranstaltungsaufwand, Honorar Kleinkunsthöhne	20.000	20.000	17.075,92	10 K404/K 404
.6351	Veranstaltungsaufwand, Honorar Abo-Theater	50.000	50.000	47.828,36	10 K404/K 404
.6370	Sachbedarf für EDV-Anlagen (Toner, Tintenpatronen)	1.500	1.500	813,98	5
.6400	Steuern, Versicherungen und Schadensfälle	16.000	16.000	15.465,02	10 K404
.6410	Umsatzsteuer - Zahlung an Finanzamt	5.000	5.000	1.703,12	10 K404
.6420	MwSt. - Veranstaltungen	40.000	40.000	39.664,15	10 K404
.6440	MwSt. - sonst. Ausgaben (Auftr. nach allg. Schlüssel)	500	500	789,33	10 K404
.6500	Bürobedarf	100	100	73,20	1 K404

**A. Verwaltungshaushalt - Einzelpläne**

Gemeinde **1 Stadt Laufen**  
 Einzelplan **7 Öffentliche Einrichtungen, Wirtschaftsförderung**  
 Abschnitt **76 Sonstige öffentliche Einrichtungen**  
 U-Abschnitt **7641 Salzachhalle**

Haushaltsstelle		Haushaltsansatz		Ergebnis der Jahresrechnung	Erläuterungen	
Nr.	Bezeichnung	2019	2018	2017	Sonst.	
1	2	3	4	5	Amt	DVM Vermerk
		EUR	EUR	EUR		
.6510	Bücher und Zeitschriften	200	300	0,00	1	K404/K 404
.6520	Postgebühren, GEZ	3.000	1.100	321,60	1	K404/K 404
.6523	Festnetzgebühren	1.400	1.000	803,13	5	
.6524	Gebühren für Handy	2.000	1.800	1.823,42	1 a	
.6540	Dienstreisen, Fahrtkosten	1.200	1.200	1.844,93	2	K404/K 404
.6550	Anwalts- und Gerichtskosten, Bilanzerstellung, Beratungskosten	1.000	1.000	0,00	10	
.6590	Sonstige Geschäftsausgaben	100	100	162,08	10	K404/K 404
.6610	Mitgliedsbeiträge	300	300	180,00	10	K404/K 404
.6790	Innere Verrechnungen (Verwaltung)	26.000	24.000	20.829,00	3	
.6792	Innere Verrechnungen (Miete)	3.000	3.000	2.640,00	3	
.6793	Innere Verrechnung (Bauhof, Wasserwerk, Kanal, Anlagen usw.)	2.000	2.000	1.224,36	3	
.6800	Abschreibungen	50.000	51.000	47.663,40	3	
.6850	Verzinsung des Anlagekapitals	30.000	31.000	28.451,22	3	
	<b>Ausgaben</b>	<b>731.650</b>	<b>687.850</b>	<b>705.172,74</b>		
	<b>UAB 7641 Zu-/Überschuss</b>	<b>-464.550</b>	<b>-416.250</b>	<b>-397.205,95</b>		
	<b>Einnahmen</b>	<b>309.600</b>	<b>317.600</b>	<b>355.447,57</b>		
	<b>Ausgaben</b>	<b>821.150</b>	<b>774.200</b>	<b>781.389,04</b>		
	<b>AB 76 Zu-/Überschuss</b>	<b>-511.550</b>	<b>-456.600</b>	<b>-425.941,47</b>		

A. Verwaltungshaushalt - Einzelpläne

Gemeinde **1 Stadt Laufen**  
 Einzelplan **7 Öffentliche Einrichtungen, Wirtschaftsförderung**  
 Abschnitt **78 Förderung der Land- und Forstwirtschaft**  
 U-Abschnitt **7800 Förderung der Land- und Forstwirtschaft**

Haushaltsstelle		Haushaltsansatz		Ergebnis der Jahresrechnung	Erläuterungen
Nr.	Bezeichnung	2019	2018	2017	Sonst. Amt DVM Vermerk
		EUR	EUR	EUR	
1	2	3	4	5	6
	<b>Einnahmen</b>	<b>0</b>	<b>0</b>	<b>0,00</b>	
	<b>Ausgaben</b>				
.6550	Sachverständigenkosten	200	200	235,28	12
.7000	Zuschuß für landwirtschaftliche Ausstellungen	100	100	0,00	3
.7180	Zuweisung, Zuschüsse an Privatpersonen, Vereine (Obst- und Gartenbauverein)	3.000	5.000	2.015,70	3
	<b>Ausgaben</b>	<b>3.300</b>	<b>5.300</b>	<b>2.250,98</b>	
	<b>UAB 7800 Zu-/Überschuss</b>	<b>-3.300</b>	<b>-5.300</b>	<b>-2.250,98</b>	
	<b>Einnahmen</b>	<b>0</b>	<b>0</b>	<b>0,00</b>	
	<b>Ausgaben</b>	<b>3.300</b>	<b>5.300</b>	<b>2.250,98</b>	
	<b>AB 78 Zu-/Überschuss</b>	<b>-3.300</b>	<b>-5.300</b>	<b>-2.250,98</b>	

Gemeinde **1 Stadt Laufen**  
 Einzelplan **7 Öffentliche Einrichtungen, Wirtschaftsförderung**  
 Abschnitt **79 Fremdenverkehr, sonstige Förderung v. Wirtschaft und Verkehr**  
 U-Abschnitt **7900 Fremdenverkehr, sonstige Förderung v. Wirtschaft**

Haushaltsstelle		Haushaltsansatz		Ergebnis der Jahresrechnung	Erläuterungen
Nr.	Bezeichnung	2019	2018	2017	Sonst. Amt DVM Vermerk
1	2	3	4	5	6
	<b>Einnahmen</b>				
.1100	Benutzungsgebühren, Beiträge, Bettengeld	1.000	1.000	915,94	10
.1300	Einnahmen aus Verkauf, Führungen usw.	10.000	5.000	6.749,84	10
.1620	Erstattung durch Gemeinden (Stadtmarketing)	0	3.250	0,00	1
.1670	Erstattung Euregio (Stadtmarketing)	0	17.500	0,00	1
.1770	Spenden private Unternehmen (Raiba)	0	0	0,00	10
.1780	Spenden (z. B. Privatpersonen, Vereine)	0	0	0,00	10
	<b>Einnahmen</b>	<b>11.000</b>	<b>26.750</b>	<b>7.665,78</b>	
	<b>Ausgaben</b>				
.4140	Tariflich Beschäftigte	26.000	28.000	23.666,54	2
.4160	Beschäftigungsentgelte und dergl.	2.000	2.000	2.367,46	2
.4340	Beiträge zu Versorgungskassen	2.200	2.200	1.889,45	2
.4360	Versorgungskasse Geringverdiener	0	0	0,00	2
.4440	Beiträge zur gesetzl. Sozialversicherung	5.000	5.600	4.780,82	2
.4460	Arb. Geb. Ant. z. Sozvers. Bes 4	0	0	0,00	2
.4480	Beiträge z. gesetzl. Sozialversicherung -Sonstige-	300	0	422,88	2
.5000	Unterhalt der Grundstücke und baulichen Anlagen	500	500	0,00	10
.5200	Geräte, Ausrüstungs- und Ausstattungsgeg enstände, sonstige Gebrauchsgegenstände	2.500	2.500	208,78	10
.5210	Geräte, Ausstattungsgegenstände (Weihnachtsbeleuchtung) fr. 79.7172	2.000	2.000	2.247,42	10
.5400	Bewirtschaftung der Grundstücke und baulichen Anlagen	500	500	238,87	10
.5441	Strombezugskosten	100	100	93,07	1 a
.6300	Sonstige Sachausgaben (Werbung usw.)	20.000	10.000	13.399,18	10 G402/G 402
.6301	sonstige Ausgaben (Eintrittskarten usw. für den Weiterverkauf)	3.500	0	0	10
.6322	EDV-Kosten an Dritte (Software): (früher 1100.6300)	2.000	500	0,00	5
.6370	Sachbedarf für EDV-Anlagen (Toner, Tintenpatronen)	1.300	1.300	1.216,10	5
.6500	Bürobedarf	100	100	0,00	1
.6520	Postgebühren, GEZ	100	100	0,00	1
.6523	Festnetzgebühren	0	0	468,73	5
.6540	Dienstreisen (Fahrkosten, Tagegelder)	700	1.400	390,02	2 G402/G 402
.6550	Sachverständigenkosten (Stadtmarketing)	0	5.000	19.375,00	1
.6610	Mitgliedbeitr. an Verbände, Vereine und dergl. (z. B. BGL-T, IRS)	25.000	25.000	25.031,69	10 G402/G 402



**A. Verwaltungshaushalt - Einzelpläne**

Gemeinde **1 Stadt Laufen**  
 Einzelplan **7 Öffentliche Einrichtungen, Wirtschaftsförderung**  
 Abschnitt **79 Fremdenverkehr, sonstige Förderung v. Wirtschaft und Verkehr**  
 U-Abschnitt **7900 Fremdenverkehr, sonstige Förderung v. Wirtschaft**

Haushaltsstelle		Haushaltsansatz		Ergebnis der Jahresrechnung	Erläuterungen
Nr.	Bezeichnung	2019	2018	2017	Sonst. Amt DVM Vermerk
1	2	3	4	5	6
		EUR	EUR	EUR	
.6620	Vermischte Ausgaben	50	50	0,00	10
.6791	innere Verrechnungen (Salzachhalle)	18.000	18.000	18.316,00	3
.6793	Innere Verrechnung (Bauhof, Wasserwerk, Kanal, Anlagen usw.)	8.000	8.000	6.813,86	3
.7000	Zuschüsse Laufen Aktiv	2.000	2.000	3.042,50	1
.7130	Umlage von Zweckverbänden (z. B. Gewerbeflächenmanagement)	5.000	5.000	1.307,19	1
.7171	Übrige Bereiche (Fremdenverkehrsverein u. dergl. sowie Mietzuschuß)	0	0	0,00	1
	<b>Ausgaben</b>	<b>126.850</b>	<b>119.850</b>	<b>125.275,56</b>	
	<b>UAB 7900 Zu-/Überschuss</b>	<b>-115.850</b>	<b>-93.100</b>	<b>-117.609,78</b>	

Gemeinde **1 Stadt Laufen**  
 Einzelplan **7 Öffentliche Einrichtungen, Wirtschaftsförderung**  
 Abschnitt **79 Fremdenverkehr, sonstige Förderung v. Wirtschaft und Verkehr**  
 U-Abschnitt **7920 Öffentlicher Personennahverkehr (Buswartehäuschen)**

Haushaltsstelle		Haushaltsansatz		Ergebnis der Jahresrechnung	Erläuterungen
Nr.	Bezeichnung	2019	2018	2017	Sonst. Amt DVM Vermerk
		EUR	EUR	EUR	
1	2	3	4	5	6
	<b>Einnahmen</b>	<b>0</b>	<b>0</b>	<b>0,00</b>	
	<b>Ausgaben</b>				
.5000	Unterhalt der Grundstücke und baulichen Anlagen	1.000	1.000	8,36	14
.5500	Haltung von Fahrzeugen	0	0	0	7
.6793	Innere Verrechnung (Bauhof, Wasserwerk, Kanal, Anlagen usw.)	2.000	2.000	410,83	3
	<b>Ausgaben</b>	<b>3.000</b>	<b>3.000</b>	<b>419,19</b>	
	<b>UAB 7920 Zu-/Überschuss</b>	<b>-3.000</b>	<b>-3.000</b>	<b>-419,19</b>	
	<b>Einnahmen</b>	<b>11.000</b>	<b>26.750</b>	<b>7.665,78</b>	
	<b>Ausgaben</b>	<b>129.850</b>	<b>122.850</b>	<b>125.694,75</b>	
	<b>AB 79 Zu-/Überschuss</b>	<b>-118.850</b>	<b>-96.100</b>	<b>-118.028,97</b>	
	<b>Einnahmen</b>	<b>1.843.500</b>	<b>2.149.450</b>	<b>2.170.511,96</b>	
	<b>Ausgaben</b>	<b>2.561.100</b>	<b>2.862.650</b>	<b>2.546.065,78</b>	
	<b>EP 7 Zu-/Überschuss</b>	<b>-717.600</b>	<b>-713.200</b>	<b>-375.553,82</b>	

**A. Verwaltungshaushalt - Einzelpläne**

Gemeinde **1 Stadt Laufen**  
 Einzelplan **8 Wirtschaftliche Unternehmen, allgemeines Grund- und Sondervermögen**  
 Abschnitt **81 Versorgungsunternehmen**  
 U-Abschnitt **8100 Elektrizitätsversorgung**

Haushaltsstelle		Haushaltsansatz		Ergebnis der Jahresrechnung 2017 EUR	Erläuterungen  Sonst. Amt DVM Vermerk
Nr.	Bezeichnung	2019 EUR	2018 EUR		
1	2	3	4	5	6
	<b>Einnahmen</b>				
.2200	Konzessionsabgaben Bayernwerke	160.000	150.000	174.673,69	1 a
	<b>Einnahmen</b>	<b>160.000</b>	<b>150.000</b>	<b>174.673,69</b>	
	<b>Ausgaben</b>				
	<b>Ausgaben</b>	<b>0</b>	<b>0</b>	<b>0,00</b>	
	<b>Zu-/Überschuss</b>	<b>160.000</b>	<b>150.000</b>	<b>174.673,69</b>	
	<b>UAB 8100</b>				

Gemeinde **1 Stadt Laufen**  
 Einzelplan **8 Wirtschaftliche Unternehmen, allgemeines Grund- und Sondervermögen**  
 Abschnitt **81 Versorgungsunternehmen**  
 U-Abschnitt **8150 Wasserversorgung**

Haushaltsstelle		Haushaltsansatz		Ergebnis der Jahresrechnung	Erläuterungen
Nr.	Bezeichnung	2019	2018	2017	Sonst. Amt DVM Vermerk
1	2	EUR	EUR	EUR	6
	<b>Einnahmen</b>				
.1100	Entgelte für Wasserlieferung einschl. Grundgebühren u. Zählermiete	800.000	800.000	797.110,82	3
.1101	Entgelt für Bauwasser	500	500	1.450,31	12
.1110	Entgelte für die Unterhaltung der Anschlüsse	5.000	5.000	11.325,18	12
.1120	Umsatzsteuer (Mwst) aus steuerpfl. Entgelten	70.000	70.000	69.665,36	12
.1500	Sonst. Verw.- u. Betriebseinn. - (Umsat steuerrückvergütung - verm. Einnahmen)	40.000	40.000	34.031,50	12
.1693	Innere Verrechnung (Vergütung Bauhof, Wasserwerk, Kanal, Anlagen usw.)	28.000	28.000	30.492,95	3
.2830	Zuführung vom Vermögenshaushalt	0	0	0	3
	<b>Einnahmen</b>	<b>943.500</b>	<b>943.500</b>	<b>944.076,12</b>	
	<b>Ausgaben</b>				
.4140	Vergütung für Beschäftigte	78.000	73.000	62.907,17	2
.4160	Beschäftigungsentgelte und dergl.	0	0	0,00	2
.4340	Beiträge zur Versorgungskasse Beschäftigte	5.850	5.700	4.857,70	2
.4440	Beiträge zur gesetzl. Sozialversicherung Beschäftigte	14.500	14.500	12.500,12	2
.4460	Arb. Geb. Ant. z. Sozvers. Bes 4	0	0	0,00	2
.4500	Beihilfen, Unterstützungen und dergl.	50	50	20,64	2
.4600	Personal-Nebenko. (Gemeinschaftsveranst. Vertretungen und dergl.)	0	0	0,00	2
.5000	Unterhaltung der Grundstücke und baulichen Anlagen	4.000	5.000	3.645,37	7
.5010	Unterhalt Brauchwasserbrunnen	1.000	1.000	36,94	7
.5100	Unterhaltung des sonst. unbeweglichen Vermögens (Hausanschlußleitung)	15.000	15.000	7.572,89	7
.5110	Sonstiger Unterhalt für Rohrleitungen, Schächte, Hauptleitung, Fernsteuerung	15.000	15.000	18.166,05	7
.5120	Material auf Lager	13.000	10.000	10.945,13	7
.5200	Geräte, Ausst.- u. Ausrüstungsgegenstände	2.000	1.000	834,33	7
.5210	Unterhaltung u. Instandsetzung d. Wassermesser (Reparatur u. Eichen)	200	500	0,00	7
.5400	Bewirtschaftung der Grundstücke und baulichen Anlagen	4.000	5.000	2.487,34	7
.5500	Haltung von Fahrzeugen (Wasserwart)	4.000	4.000	2.831,70	7
.5600	Bes. Aufwendungen für Bedienstete (Arbeits- u. Schutzkleidung)	1.500	1.500	395,53	7
.5620	Aus- und Fortbildung	5.000	7.000	485,42	2
.5690	sonstige besondere Aufwendungen (Betriebsarzt, Impfungen usw.)	500	500	175,44	2
.6320	Sonst. laufende Betriebsausgaben (Werk- stättenbedarf, sonst. Verbrauchsmittel)	100	100	0,00	7

Gemeinde **1 Stadt Laufen**  
 Einzelplan **8 Wirtschaftliche Unternehmen, allgemeines Grund- und Sondervermögen**  
 Abschnitt **81 Versorgungsunternehmen**  
 U-Abschnitt **8150 Wasserversorgung**

Haushaltsstelle		Haushaltsansatz		Ergebnis der Jahresrechnung	Erläuterungen
Nr.	Bezeichnung	2019	2018	2017	Sonst. Amt DVM Vermerk
1	2	3	4	5	6
		EUR	EUR	EUR	
.6322	EDV-Kosten an Dritte (Software): Cipkom (früher: 1100.6300)	2.800	2.800	1.423,91	5
.6330	Betriebsstoffe - Pumpkosten	40.000	60.000	11.087,42	7
.6331	Pumpkosten Brauchwasserbrunnen	1.200	1.200	994,49	7
.6350	Bezug von Fremdwasser (Surgruppe)	60.000	70.000	147.839,18	7
.6370	Sachbedarf für EDV-Anlagen (Toner, Tintenpatronen)	200	200	138,89	5
.6400	Körperschaftsteuer - Gewerbesteuer	500	500	-322,31	12
.6410	Umsatzsteuer (an das Finanzamt)	15.000	20.000	15.985,74	12
.6420	Umsatzsteuer an Lieferanten usw.	150.000	100.000	70.784,08	12
.6430	Versicherungen (Haftpflicht-, Vermögensschaden-, Unfallversicherung )	4.000	4.000	3.076,21	4
.6440	Steuern, Versicherungen, Schadensfälle	300	300	185,54	4
.6450	Berufsgenossenschaft	0	0	0,00	2
.6490	Ausgleichszahlungen Wasserschutzgebiet Lauterbrunn	3.500	3.500	3.035,96	12
.6500	Bürobedarf	200	200	172,00	7
.6510	Bücher und Zeitschriften	1.000	700	600,99	7
.6520	Postgebühren, GEZ	800	800	702,96	1
.6523	Festnetzgebühren	1.000	1.000	856,43	5
.6524	Gebühren für Handy	500	400	330,15	1 a
.6540	Dienstreisen (Reisekostenvergütung, Fahrtkosten)	700	1.500	91,49	2
.6550	Sachverständigen-, Gerichts- u. ähnliche Kosten (Prüfungsverband und dergl.) <i>Kalkulation Wasser Prüfungsverband</i>	38.000	20.000	9.366,39	7
.6580	Sonstige Geschäftsausgaben (Transport-, Fahrt- und Lagerkosten und dergl.)	100	100	0,00	7
.6610	Mitgliedsbeiträge an Verbände, Vereine und dergl.	800	800	729,90	7
.6620	Vermischte Ausgaben	500	500	23,15	7
.6790	Innere Verrechnungen (Verwaltung)	62.000	60.000	56.127,00	3
.6793	Innere Verrechnung (Bauhof, Wasserwerk, Kanal, Anlagen usw.)	20.000	20.000	32.677,08	3
.6800	Abschreibung	200.000	194.000	204.954,00	3
.6850	Verzinsung des Anlagekapitals	175.000	171.000	169.467,00	3
.8630	Zuführung an den Vermögenshaushalt	2.000	50.000	0	3
	<b>Ausgaben</b>	<b>943.800</b>	<b>942.350</b>	<b>858.189,42</b>	
	<b>UAB 8150 Zu-/Überschuss</b>	<b>-300</b>	<b>1.150</b>	<b>85.886,70</b>	

A. Verwaltungshaushalt - Einzelpläne

Gemeinde **1 Stadt Laufen**  
 Einzelplan **8 Wirtschaftliche Unternehmen, allgemeines Grund- und Sondervermögen**  
 Abschnitt **81 Versorgungsunternehmen**  
 U-Abschnitt **8161 Fernwärmeversorgung (BHKW)**

Haushaltsstelle		Haushaltsansatz		Ergebnis der Jahresrechnung	Erläuterungen
Nr.	Bezeichnung	2019	2018	2017	Sonst. Amt DVM Vermerk
1	2	EUR	EUR	EUR	6
	<b>Einnahmen</b>				
.1100	Benutzungsgebühren	26.000	30.000	25.440,59	7
.1120	USt. Blockheizkraftwerk	9.000	9.000	8.541,03	12
.1500	Sonstige Verwaltungs- und Betriebseinnahmen (Stromeinspeisung)	20.000	18.000	19.512,24	7
.1560	Umsatzsteuerrückvergütung BHKW	0	0	0,00	12
	<b>Einnahmen</b>	<b>55.000</b>	<b>57.000</b>	<b>53.493,86</b>	
	<b>Ausgaben</b>				
.5000	Unterhalt der Grundstücke und baulichen Anlagen	1.000	1.000	7,30	7
.5400	Bewirtschaftung der Grundstücke und baulichen Anlagen	31.000	33.000	30.053,38	7
.5441	Strombezugskosten	4.000	5.000	3.679,84	7
.6400	Steuern, Versicherungen, Schadensfälle	600	600	0,00	4
.6410	USt. Zahlung BHKW	1.000	1.000	1.045,98	12
.6420	Umsatzsteuer an Lieferanten	6.800	6.800	6.410,71	12
	<b>Ausgaben</b>	<b>44.400</b>	<b>47.400</b>	<b>41.197,21</b>	
	<b>UAB 8161 Zu-/Überschuss</b>	<b>10.600</b>	<b>9.600</b>	<b>12.296,65</b>	

**A. Verwaltungshaushalt - Einzelpläne**

Gemeinde **1 Stadt Laufen**  
 Einzelplan **8 Wirtschaftliche Unternehmen, allgemeines Grund- und Sondervermögen**  
 Abschnitt **81 Versorgungsunternehmen**  
 U-Abschnitt **8171 Geothermie Rupertiwinkel**

Haushaltsstelle		Haushaltsansatz		Ergebnis der Jahresrechnung	Erläuterungen
Nr.	Bezeichnung	2019	2018	2017	Sonst. Amt DVM Vermerk
1	2	EUR	EUR	EUR	6
	<b>Einnahmen</b>				
.1500	Sonstige Verwaltungs- und Betriebseinnahmen (vermischte Einnahmen)	0	0	0,00	1
	<b>Einnahmen</b>	<b>0</b>	<b>0</b>	<b>0,00</b>	
	<b>Ausgaben</b>				
.6580	Sonstige Geschäftsausgaben	0	0	0,00	1
	<b>Ausgaben</b>	<b>0</b>	<b>0</b>	<b>0,00</b>	
	<b>UAB 8171 Zu-/Überschuss</b>	<b>0</b>	<b>0</b>	<b>0,00</b>	
	<b>Einnahmen</b>	<b>1.158.500</b>	<b>1.150.500</b>	<b>1.172.243,67</b>	
	<b>Ausgaben</b>	<b>988.200</b>	<b>989.750</b>	<b>899.386,63</b>	
	<b>AB 81 Zu-/Überschuss</b>	<b>170.300</b>	<b>160.750</b>	<b>272.857,04</b>	

Gemeinde **1 Stadt Laufen**  
 Einzelplan **8 Wirtschaftliche Unternehmen, allgemeines Grund- und Sondervermögen**  
 Abschnitt **82 Verkehrsunternehmen**  
 U-Abschnitt **8200 Stadtbus**

Haushaltsstelle		Haushaltsansatz		Ergebnis der Jahresrechnung	Erläuterungen
Nr.	Bezeichnung	2019	2018	2017	Sonst. Amt DVM Vermerk
1	2	EUR	EUR	EUR	6
	<b>Einnahmen</b>				
.1100	Benutzungsgebühren	3.000	3.500	3.359,12	14
.1120	Mehrwertsteuer (City-Bus)	600	600	631,43	14
.1500	Vermischte Einnahmen (Stadtbus)	3.000	2.800	2.913,69	14
.1520	USt. Rückerstattung	2.000	1.300	1.645,65	12
.1710	Zuweisungen und Zuschüsse für laufende Zwecke (ÖPNV)	10.000	5.000	15.876,00	14
	<b>Einnahmen</b>	<b>18.600</b>	<b>13.200</b>	<b>24.425,89</b>	
	<b>Ausgaben</b>				
.4140	Angestelltenvergütungen	20.000	17.000	16.731,28	2
.4160	Beschäftigungsentgelte und dergl.	14.500	14.500	15.064,07	2
.4340	Beiträge zu Versorgungskassen Angestellte	1.550	1.400	1.296,40	2
.4360	Zusatzversorgung für Geringverd.	0	0	0,00	2
.4380	Beiträge zur Versorgungskasse Geringverdiener	900	1.100	776,42	2
.4440	Beiträge zur gesetzl. Sozialversicherung Angestellte	3.800	3.500	3.327,93	2
.4460	Arb. Geb. Ant. z. Sozvers. Bes 4	0	0	0,00	2
.4480	Beiträge z. gesetzl. Sozialversicherung -Sonstige-	4.400	4.400	4.657,74	2
.5200	Geräte, Ausstattungs- und Ausrüstungs- gegenstände, sonstige Gebrauchsgegenst.	500	500	64,20	14
.5500	Haltung von Fahrzeugen - Stadtbus -	15.000	15.000	16.188,80	14
.5690	sonstige besondere Aufwendungen (Betriebsarzt, Impfungen usw.)	500	500	88,23	2
.6400	Steuern, Versicherungen und Schadensfälle	500	500	-370,58	4
.6410	Umsatzsteuer an das Finanzamt	0	0	0,00	12
.6420	MwSt. 19 % <i>2019: inkl. MwSt. neuer Stadtbus</i>	2.500	3.000	3.020,27	14
.6500	Geschäftsausgaben, Bürobedarf	500	200	570,00	14
.6524	Gebühren für Handy	500	400	456,06	1 a
.6620	vermischte Ausgaben	200	200	92,62	14
.6792	Innere Verrechnungen (Miete)	250	250	245,00	3
.6793	Innere Verrechnung (Bauhof, Wasserwerk, Kanal, Anlagen usw.)	0	0	0,00	3
	<b>Ausgaben</b>	<b>65.600</b>	<b>62.450</b>	<b>62.208,44</b>	
	<b>UAB 8200 Zu-/Überschuss</b>	<b>-47.000</b>	<b>-49.250</b>	<b>-37.782,55</b>	
	<b>Einnahmen</b>	<b>18.600</b>	<b>13.200</b>	<b>24.425,89</b>	
	<b>Ausgaben</b>	<b>65.600</b>	<b>62.450</b>	<b>62.208,44</b>	
	<b>AB 82 Zu-/Überschuss</b>	<b>-47.000</b>	<b>-49.250</b>	<b>-37.782,55</b>	



Gemeinde **1 Stadt Laufen**  
 Einzelplan **8 Wirtschaftliche Unternehmen, allgemeines Grund- und Sondervermögen**  
 Abschnitt **88 Allgemeines Grundvermögen**  
 U-Abschnitt **8800 Allgemeines Grundvermögen**

Haushaltsstelle		Haushaltsansatz		Ergebnis der Jahresrechnung	Erläuterungen
Nr.	Bezeichnung	2019	2018	2017	Sonst. Amt DVM Vermerk
1	2	EUR	EUR	EUR	6
	<b>Einnahmen</b>				
.1400	Mieten und Pachten	100.000	100.000	93.028,29	1 a
.1500	Sonst. Verwaltungs- und Betriebseinnahmen	0	0	859,61	1
.1692	Innere Verrechnungen (Miete)	250	250	245,00	3
	<b>Einnahmen</b>	<b>100.250</b>	<b>100.250</b>	<b>94.132,90</b>	
	<b>Ausgaben</b>				
.5000	Unterhaltung der Grundstücke und baulichen Anlagen	10.000	10.000	7.876,75	1 a
.5100	Unterhaltung des sonstigen beweglichen Vermögens	0	0	0,00	1 a
.5200	Geräte, Ausst.- und Ausrüstungsgegenst. sonstige Gebrauchsgegenstände	500	500	6.209,76	1 a
.5400	Bewirtschaftung der Grundstücke und baulichen Anlagen	28.000	28.000	21.220,28	1 a
.5441	Strombezugskosten	5.500	4.000	2.075,36	1 a
.5500	Haltung von Fahrzeugen (Hausmeisterfahrzeug)	500	2.000	110,81	1
.5600	Besondere Aufwendungen für Bedienstete (Arbeitsschutzkleidung)	500	500	0,00	7
.6300	Weitere Verwaltungs- und Betriebsausgaben	500	500	861,56	1 a
.6400	Steuern, Versicherungen, Schadensfälle	8.000	8.000	8.503,73	4
.6520	Post- und Fernmeldegebühren Kabelgebühren	0	0	0,00	1 a
.6550	Sachverständigen-, Gerichts- und ähnliche Kosten <i>2018: Grünflächenmanagement</i>	25.000	25.000	66.047,13	1 a
.6620	Vermischte Ausgaben	200	200	0,00	1
.6793	Innere Verrechnung (Bauhof, Wasserwerk, Kanal, Anlagen usw.)	8.000	8.000	3.630,62	3
	<b>Ausgaben</b>	<b>86.700</b>	<b>86.700</b>	<b>116.536,00</b>	
	<b>UAB 8800 Zu-/Überschuss</b>	<b>13.550</b>	<b>13.550</b>	<b>-22.403,10</b>	
	<b>Einnahmen</b>	<b>100.250</b>	<b>100.250</b>	<b>94.132,90</b>	
	<b>Ausgaben</b>	<b>86.700</b>	<b>86.700</b>	<b>116.536,00</b>	
	<b>AB 88 Zu-/Überschuss</b>	<b>13.550</b>	<b>13.550</b>	<b>-22.403,10</b>	
	<b>Einnahmen</b>	<b>1.277.350</b>	<b>1.263.950</b>	<b>1.290.802,46</b>	
	<b>Ausgaben</b>	<b>1.140.500</b>	<b>1.138.900</b>	<b>1.078.131,07</b>	
	<b>EP 8 Zu-/Überschuss</b>	<b>136.850</b>	<b>125.050</b>	<b>212.671,39</b>	

Gemeinde **1 Stadt Laufen**  
 Einzelplan **9 Allgemeine Finanzwirtschaft**  
 Abschnitt **90 Steuern, allgemeine Zuweisungen und allgemeine Umlagen**  
 U-Abschnitt **9000 Steuern, allgemeine Zuweisungen**

Haushaltsstelle		Haushaltsansatz		Ergebnis der Jahresrechnung	Erläuterungen
Nr.	Bezeichnung	2019	2018	2017	Sonst. Amt DVM Vermerk
1	2	3	4	5	6
	<b>Einnahmen</b>				
.0000	Grundsteuer A (land- und forstwirtschaftliche Betriebe)	43.000	43.000	45.355,31	2
.0010	Grundsteuer B (sonstige Grundstücke)	570.000	550.000	559.303,36	2
.0030	Gewerbsteuer nach Ertrag u. Kapital Vorauszahlung	1.800.000	1.750.000	1.784.382,56	2
.0100	Gemeindeanteil an der Einkommensteuer	3.600.000	3.379.000	3.190.209,00	3
.0120	Gemeindeanteil an der Umsatzsteuer	211.000	214.500	165.167,00	3
.0220	Hundesteuer	14.000	13.000	12.899,50	13
.0410	Schlüsselzuweisungen - Land	2.550.000	2.292.000	1.703.724,00	3
.0610	Zuweisungen vom Land (Art. 7 FAG) Gründerwerbssteuer--> 9000.0616)	120.000	120.000	124.128,90	3
.0615	Einkommensteuer-Ersatzleistung	262.000	249.000	231.307,00	3
.0616	Gründerwerbsteuer-Anteil (Art. 8 FAG) (früher: 9000.0610)	70.000	55.000	75.225,72	3
.0810	Überlassung des Aufkommens an Verwarnungsgeldern fließend (Ausg.: 1101.6360)	50.000	60.000	60.589,00	13
.0811	Überlassung des Aufkommens an Verwarnungsgeldern ruhend (Ausgabe: 1101.6361)	20.000	25.000	24.245,00	13
	<b>Einnahmen</b>	<b>9.310.000</b>	<b>8.750.500</b>	<b>7.976.536,35</b>	
	<b>Ausgaben</b>				
.8100	Gewerbsteuerumlage nach dem Gemeindefinanzreformgesetz	530.000	410.000	379.209,00	3
.8320	Kreisumlage 46,5 % (2018: 48 %, 2017: 49,5 %)	3.122.000	2.901.000	3.242.558,88	3
	<b>Ausgaben</b>	<b>3.652.000</b>	<b>3.311.000</b>	<b>3.621.767,88</b>	
	<b>UAB 9000 Zu-/Überschuss</b>	<b>5.658.000</b>	<b>5.439.500</b>	<b>4.354.768,47</b>	
	<b>Einnahmen</b>	<b>9.310.000</b>	<b>8.750.500</b>	<b>7.976.536,35</b>	
	<b>Ausgaben</b>	<b>3.652.000</b>	<b>3.311.000</b>	<b>3.621.767,88</b>	
	<b>AB 90 Zu-/Überschuss</b>	<b>5.658.000</b>	<b>5.439.500</b>	<b>4.354.768,47</b>	

Gemeinde **1 Stadt Laufen**  
 Einzelplan **9 Allgemeine Finanzwirtschaft**  
 Abschnitt **91 Sonstige allgemeine Finanzwirtschaft**  
 U-Abschnitt **9100 sonstige allgemeine Finanzwirtschaft**

Haushaltsstelle		Haushaltsansatz		Ergebnis der Jahresrechnung	Erläuterungen
Nr.	Bezeichnung	2019	2018	2017	Sonst. Amt DVM Vermerk
1	2	3	4	5	6
	<b>Einnahmen</b>				
.2070	Zinseinnahmen von priv. Unternehmen (Raiffeisen, Voba, Sparkasse) <i>Sparkasse ab 2017</i>	0	50	7,58	3
.2080	Zinsen sonstige (Private)	0	0	3.534,40	3
.2700	Abschreibungen	459.000	445.700	430.718,90	3
.2750	Verzinsung des Anlagekapitals	400.700	397.100	379.875,11	3
.2810	Zuführung vom Vermögenshaushalt (Sonderrücklage Sozialfond) <i>bis 2016: 4901.2810</i>	0	0	2.006,78	3
	<b>Einnahmen</b>	<b>859.700</b>	<b>842.850</b>	<b>816.142,77</b>	
	<b>Ausgaben</b>				
.8060	Zinsausgaben an sonstige öffentl.Sonder.	0	10.000	2.603,53	3
.8070	Zinsausgaben an priv. Unternehmen (Raiffeisen, VoBa, Sparkasse, usw.)	80.000	80.000	73.780,01	3
.8600	Zuführung zum Vermögenshaushalt	1.048.500	1.337.000	1.239.296,91	3
.8601	Zuführung zum Vermögenshaushalt (Sonderrücklage Sozialfond) <i>bis 2016: 4901.8601</i>	1.000	0	0	
	<b>Ausgaben</b>	<b>1.129.500</b>	<b>1.427.000</b>	<b>1.315.680,45</b>	
	<b>UAB 9100 Zu-/Überschuss</b>	<b>-269.800</b>	<b>-584.150</b>	<b>-499.537,68</b>	
	<b>Einnahmen</b>	<b>859.700</b>	<b>842.850</b>	<b>816.142,77</b>	
	<b>Ausgaben</b>	<b>1.129.500</b>	<b>1.427.000</b>	<b>1.315.680,45</b>	
	<b>AB 91 Zu-/Überschuss</b>	<b>-269.800</b>	<b>-584.150</b>	<b>-499.537,68</b>	



# Einzelpläne für das Haushaltsjahr 2019

## Vermögenshaushalt

- in EUR -

**B. Vermögenshaushalt - Einzelpläne**

Gemeinde **1 Stadt Laufen**  
 Einzelplan **0 Allgemeine Verwaltung**  
 Abschnitt **05 Besondere Dienststellen der allgemeinen Verwaltung**  
 U-Abschnitt **0520 Wahlen**

Haushaltsstelle		Haushaltsansatz			Ergebnis der Jahresrechnung	Investitionen und Invest.- Förderungsmaßnahmen		Erläuterungen		
Nr.	Bezeichnung	2019	2019 Verpfl.-Erm.	2018		2017	Gesamt- ausgabebedarf	bisher bereitgestellt	Amt	DVM
1	2	3 EUR	4 EUR	5 EUR	6 EUR	7 EUR	8 EUR	9		
	<b>Einnahmen</b>									
	<b>Einnahmen</b>	0		0	0,00					
	<b>Ausgaben</b>									
.9350	Neuanschaffung von bewegl. Sachen des Anlagevermögens (z.B. Wahlplakatständer)	0	0	0	0,00	2.000	0	1		
	<b>Ausgaben</b>	0	0	0	0,00	2.000	0			
	<b>UAB 0520 Zu-/Überschuss</b>	0		0	0,00					
	<b>Einnahmen</b>	0		0	0,00					
	<b>Ausgaben</b>	0	0	0	0,00	2.000	0			
	<b>AB 05 Zu-/Überschuss</b>	0		0	0,00					

**B. Vermögenshaushalt - Einzelpläne**

Gemeinde **1 Stadt Laufen**  
 Einzelplan **0 Allgemeine Verwaltung**  
 Abschnitt **06 Einrichtungen für die gesamte Verwaltung**  
 U-Abschnitt **0600 Gesamtverwaltung**

Haushaltsstelle		Haushaltsansatz			Ergebnis der Jahresrechnung	Investitionen und Invest.- Förderungsmaßnahmen		Erläuterungen		
Nr.	Bezeichnung	2019	2019 Verpfl.-Erm.	2018		2017	Gesamt- ausgabebedarf	bisher bereitgestellt	Amt	DVM
1	2	3	4	5	6	7	8	9		
	<b>Einnahmen</b>									
.3450	Einnahmen aus der Veräußerung von beweglichen Sachen	0		0	0,00			1		
	<b>Einnahmen</b>	<b>0</b>		<b>0</b>	<b>0,00</b>					
	<b>Ausgaben</b>									
.9350	Erwerb von bewegl. Sachen des Anlagevermögens	10.000	0	16.000	997,40	245.375	195.024	1		
.9352	Erwerb von bewegl. Anlagevermögen EDV (Hardware/Software)	55.000	0	50.000	21.278,48	156.278	71.278	5		
.9400	Baukosten Rathaus	10.000	0	60.000	17.627,58	1.328.373	912.417	12		
.9420	Baunebenkosten	500	0	5.000	8.919,00	120.000	64.131	12		
	<b>Ausgaben</b>	<b>75.500</b>	<b>0</b>	<b>131.000</b>	<b>48.822,46</b>	<b>1.850.026</b>	<b>1.242.850</b>			
	<b>UAB 0600 Zu-/Überschuss</b>	<b>-75.500</b>		<b>-131.000</b>	<b>-48.822,46</b>					
	<b>Einnahmen</b>	<b>0</b>		<b>0</b>	<b>0,00</b>					
	<b>Ausgaben</b>	<b>75.500</b>	<b>0</b>	<b>131.000</b>	<b>48.822,46</b>	<b>1.850.026</b>	<b>1.242.850</b>			
	<b>AB 06 Zu-/Überschuss</b>	<b>-75.500</b>		<b>-131.000</b>	<b>-48.822,46</b>					
	<b>Einnahmen</b>	<b>0</b>		<b>0</b>	<b>0,00</b>					
	<b>Ausgaben</b>	<b>75.500</b>	<b>0</b>	<b>131.000</b>	<b>48.822,46</b>	<b>1.852.026</b>	<b>1.242.850</b>			
	<b>EP 0 Zu-/Überschuss</b>	<b>-75.500</b>		<b>-131.000</b>	<b>-48.822,46</b>					

**B. Vermögenshaushalt - Einzelpläne**

Gemeinde **1 Stadt Laufen**  
 Einzelplan **1 Öffentliche Sicherheit und Ordnung**  
 Abschnitt **13 Brandschutz**  
 U-Abschnitt **1300 Feuerwehr**

Haushaltsstelle		Haushaltsansatz			Ergebnis der Jahresrechnung	Investitionen und Invest- Förderungsmaßnahmen		Erläuterungen		
Nr.	Bezeichnung	2019	2019 Verpfl.-Erm.	2018		2017	Gesamt- ausgabebedarf	bisher bereitgestellt	Amt	DVM
1	2	3 EUR	4 EUR	5 EUR	6 EUR	7 EUR	8 EUR	9		
	<b>Einnahmen</b>									
.3450	Verkauf von bewegl. Anlagevermögen	0		2.000	0,00					13
.3610	Zuweisungen f. Investitionen vom Land	24.000		79.000	13.812,36					13
.3620	Zuweisungen u. Investitionen vom Land- kreis	0		0	0,00					13
.3680	Zuweisungen von Privatpersonen, Vereine	0		0	0,00					13
	<b>Einnahmen</b>	<b>24.000</b>		<b>81.000</b>	<b>13.812,36</b>					
	<b>Ausgaben</b>									
.9350	Erwerb von beweglichen Sachen des Anlagevermögens (Laufen)	64.000	0	46.000	214.048,69	2.068.962	1.547.011			13
.9351	Erwerb von beweglichen Sachen des Anlagevermögens (Leobendorf)	15.000	0	3.000	1.371,24	68.781	38.781			13
.9352	Anschaffung Digitalfunk	2.000	0	2.000	5.008,76	140.000	51.082			13
.9400	Baukosten Abriss Altes Feuerwehrhaus Abtsdorfer Straße 30	0	0	180.000	0,00	802.793	180.793			1
.9420	Baunebenkosten Abriss Altes Feuerwehrhaus Abtsdorfer Straße 30	0	0	20.000	0,00	22.500	20.000			1
	<b>Ausgaben</b>	<b>81.000</b>	<b>0</b>	<b>251.000</b>	<b>220.428,69</b>	<b>3.103.036</b>	<b>1.837.667</b>			
	<b>UAB 1300 Zu-/Überschuss</b>	<b>-57.000</b>		<b>-170.000</b>	<b>-206.616,33</b>					



**B. Vermögenshaushalt - Einzelpläne**

Gemeinde **1 Stadt Laufen**  
 Einzelplan **1 Öffentliche Sicherheit und Ordnung**  
 Abschnitt **13 Brandschutz**  
 U-Abschnitt **1301 Sanierung/Neubau Feuerwehrhaus**

Haushaltsstelle		Haushaltsansatz			Ergebnis der Jahresrechnung	Investitionen und Invest.- Förderungsmaßnahmen		Erläuterungen		
Nr.	Bezeichnung	2019	2019 Verpfl.-Erm.	2018		2017	Gesamt- ausgabebedarf	bisher bereitgestellt	Amt	DVM
1	2	3 EUR	4 EUR	5 EUR	6 EUR	7 EUR	8 EUR	9		
	<b>Einnahmen</b>									
.3400	Einnahmen aus der Veräußerung von Grundstücken und baulichen Anlagen	1.400.000		0	0,00					1
.3610	Zuschuß des Landes	0		129.000	516.800,00					11
.3611	Zuschuß des Landes (Neubau Leobendorf)	0		0	0,00					
	<b>Einnahmen</b>	<b>1.400.000</b>		<b>129.000</b>	<b>516.800,00</b>					
	<b>Ausgaben</b>									
.9320	Grunderwerb für Feuerwehrhaus Leobendorf	0	0	150.000	0,00	300.000	150.000			1
.9350	Neuanschaffung von bewegl. Sachen des Anlagevermögens	0	0	35.000	64.856,01	99.856	99.856			13
.9400	Baukosten Feuerwehrhaus Laufen	1.000	0	200.000	1.687.615,53	4.833.438	3.036.093			12
.9401	Baukosten Feuerwehrhaus Leobendorf	0	200.000	1.000	0,00	2.022.658	21.658			12
.9420	Baunebenkosten Feuerwehrhaus Laufen	2.000	0	200.000	184.132,06	742.747	726.879			12
.9421	Baunebenkosten Feuerwehrhaus Leobendorf	50.000	0	10.000	0,00	217.998	12.998			12
	<b>Ausgaben</b>	<b>53.000</b>	<b>200.000</b>	<b>596.000</b>	<b>1.936.603,60</b>	<b>8.216.697</b>	<b>4.047.484</b>			
	<b>UAB 1301 Zu-/Überschuss</b>	<b>1.347.000</b>		<b>-467.000</b>	<b>-1.419.803,60</b>					
	<b>Einnahmen</b>	<b>1.424.000</b>		<b>210.000</b>	<b>530.612,36</b>					
	<b>Ausgaben</b>	<b>134.000</b>	<b>200.000</b>	<b>847.000</b>	<b>2.157.032,29</b>	<b>11.319.733</b>	<b>5.885.151</b>			
	<b>AB 13 Zu-/Überschuss</b>	<b>1.290.000</b>		<b>-637.000</b>	<b>-1.626.419,93</b>					

**B. Vermögenshaushalt - Einzelpläne**

Gemeinde **1 Stadt Laufen**  
 Einzelplan **1 Öffentliche Sicherheit und Ordnung**  
 Abschnitt **14 Katastrophenschutz, Zivilschutz**  
 U-Abschnitt **1400 Katastrophenschutz, Zivilschutz**

Haushaltsstelle		Haushaltsansatz			Ergebnis der Jahresrechnung	Investitionen und Invest.- Förderungsmaßnahmen		Erläuterungen		
Nr.	Bezeichnung	2019	2019 Verpfl.-Erm.	2018		2017	Gesamt- ausgabebedarf	bisher bereitgestellt	Amt	DVM
1	2	3 EUR	4 EUR	5 EUR	6 EUR	7 EUR	8 EUR	9		
	<b>Einnahmen</b>									
.3610	Zuschuß des Landes: Hochwasser	0		300.000	279.800,00					11
	<b>Einnahmen</b>	<b>0</b>		<b>300.000</b>	<b>279.800,00</b>					
	<b>Ausgaben</b>									
.9350	Neuanschaffung von bewegl. Sachen des Anlagevermögens	70.000	0	32.000	5.551,35	107.551	37.551			13
.9400	Baukosten <i>Sirenen</i>	8.000	0	500	7.998,94	395.453	22.952			13
.9401	Baukosten Beseitigung Hochwasserschäden 2013 an komm. Infrastruktur	0	0	0	572.229,89	2.360.488	642.718			11
.9420	Baunebenkosten	10.000	0	0	0	10.000	0			12
.9421	Baunebenkosten Beseitigung Hochwasser- schäden komm. Infrastruktur	0	0	0	82.844,41	132.814	109.747			11
	<b>Ausgaben</b>	<b>88.000</b>	<b>0</b>	<b>32.500</b>	<b>668.624,59</b>	<b>3.006.306</b>	<b>812.968</b>			
	<b>UAB 1400 Zu-/Überschuss</b>	<b>-88.000</b>		<b>267.500</b>	<b>-388.824,59</b>					
	<b>Einnahmen</b>	<b>0</b>		<b>300.000</b>	<b>279.800,00</b>					
	<b>Ausgaben</b>	<b>88.000</b>	<b>0</b>	<b>32.500</b>	<b>668.624,59</b>	<b>3.006.306</b>	<b>812.968</b>			
	<b>AB 14 Zu-/Überschuss</b>	<b>-88.000</b>		<b>267.500</b>	<b>-388.824,59</b>					
	<b>Einnahmen</b>	<b>1.424.000</b>		<b>510.000</b>	<b>810.412,36</b>					
	<b>Ausgaben</b>	<b>222.000</b>	<b>200.000</b>	<b>879.500</b>	<b>2.825.656,88</b>	<b>14.326.039</b>	<b>6.698.119</b>			
	<b>EP 1 Zu-/Überschuss</b>	<b>1.202.000</b>		<b>-369.500</b>	<b>-2.015.244,52</b>					

**B. Vermögenshaushalt - Einzelpläne**

Gemeinde **1 Stadt Laufen**  
 Einzelplan **2 Schulen**  
 Abschnitt **21 Grund- und Mittelschulen**  
 U-Abschnitt **2110 Grundschule Leobendorf (ab August 2015)**

Haushaltsstelle		Haushaltsansatz			Ergebnis der Jahresrechnung	Investitionen und Invest- Förderungsmaßnahmen		Erläuterungen		
Nr.	Bezeichnung	2019	2019 Verpfl.-Erm.	2018		2017	Gesamt- ausgabebedarf	bisher bereitgestellt	Amt	DVM
1	2	3 EUR	4 EUR	5 EUR	6 EUR	7 EUR	8 EUR	9		
	<b>Einnahmen</b>	<b>0</b>		<b>0</b>	<b>0,00</b>					
	<b>Ausgaben</b>									
.9350	Neuanschaffung von bewegl. Sachen des Anlagevermögens	4.000	0	4.000	0,00	32.400	13.400	3		
.9351	Neuanschaffung von bewegl. Sachen (Schulleitung)	1.000	0	1.000	0,00	8.000	1.000	3		
.9352	Erwerb von bewegl. Anlagevermögen EDV (Hardware/Software)	2.000	0	1.000	531,17	6.531	1.531	5		
.9400	Baukosten	5.000	0	13.000	969,61	1.176.490	21.490	1		
.9420	Baunebenkosten	100.000	0	1.000	0,00	156.000	1.000	1		
	<b>Ausgaben</b>	<b>112.000</b>	<b>0</b>	<b>20.000</b>	<b>1.500,78</b>	<b>1.379.421</b>	<b>38.421</b>			
	<b>UAB 2110 Zu-/Überschuss</b>	<b>-112.000</b>		<b>-20.000</b>	<b>-1.500,78</b>					

**B. Vermögenshaushalt - Einzelpläne**

Gemeinde **1 Stadt Laufen**  
 Einzelplan **2 Schulen**  
 Abschnitt **21 Grund- und Mittelschulen**  
 U-Abschnitt **2112 Grundschulen Laufen ab August 2015**

Haushaltsstelle		Haushaltsansatz			Ergebnis der Jahresrechnung	Investitionen und Invest.-Förderungsmaßnahmen		Erläuterungen		
Nr.	Bezeichnung	2019	2019	2018		2017	Gesamt- ausgabebedarf	bisher bereitgestellt	Amt	DVM
1	2	3	4	5	6	7	8	9		
	(Grundschule Leobendorf neue HHSt. 2110.)									
	<b>Einnahmen</b>									
.3600	Zuschüsse vom Bund	0		0	0,00					3
	<b>Einnahmen</b>	<b>0</b>		<b>0</b>	<b>0,00</b>					
	<b>Ausgaben</b>									
.9350	Neuanschaffung von bewegl. Sachen des Anlagevermögens	5.000	0	10.000	16.290,70	114.445	79.445			3
.9351	Neuanschaffung von bewegl. Anlagen (Schulleitung)	7.500	0	7.500	0,00	32.000	13.694			3
.9352	Erwerb von bewegl. Anlagevermögen EDV (Hardware/Software)	17.000	0	8.000	4.688,95	32.689	12.689			5
.9400	Baukosten	10.000	0	5.000	19.014,52	91.958	52.638			1
	<b>Ausgaben</b>	<b>39.500</b>	<b>0</b>	<b>30.500</b>	<b>39.994,17</b>	<b>271.092</b>	<b>158.466</b>			
	<b>UAB 2112 Zu-/Überschuss</b>	<b>-39.500</b>		<b>-30.500</b>	<b>-39.994,17</b>					

**B. Vermögenshaushalt - Einzelpläne**

Gemeinde **1 Stadt Laufen**  
 Einzelplan **2 Schulen**  
 Abschnitt **21 Grund- und Mittelschulen**  
 U-Abschnitt **2152 Mittelschule Laufen (ab 2012)**

Haushaltsstelle		Haushaltsansatz			Ergebnis der Jahresrechnung	Investitionen und Invest.-Förderungsmaßnahmen		Erläuterungen		
Nr.	Bezeichnung	2019	2019	2018		2017	Gesamt- ausgabebedarf	bisher bereitgestellt	Amt	DVM
1	2	3	4	5	6	7	8	9		
	<b>Einnahmen</b>									
.3610	Zuschuß des Landes (Mensa, Verbindungsflure)	0		0	0,00					11
.3611	Zuschüsse vom Land (Turnhalle)	0		0	0,00					11
	<b>Einnahmen</b>	<b>0</b>		<b>0</b>	<b>0,00</b>					
	<b>Ausgaben</b>									
.9350	Neuanschaffung von bewegl. Sachen des Anlagevermögens	22.500	0	10.000	5.476,92	148.411	110.911			3
.9351	Neuanschaffung von bewegl. Sachen (Schulleitung)	7.500	0	9.000	737,80	34.126	22.126			3
.9352	Erwerb von bewegl. Anlagevermögen EDV (Hardware/Software)	13.000	0	8.000	3.409,52	24.410	11.410			5
.9400	Baukosten	10.000	0	5.000	18.471,45	174.054	64.471			1
.9401	Baukosten Mensa, Verbindungsflure Hort und Schule	0	0	0	0,00	1.350.000	0			1
.9402	Baukosten Turnhalle	0	0	0	0,00	2.600.000	0			1
.9421	Baunebenkosten Mensa, Verbindungsflure Hort/Schule	0	0	0	0,00	200.000	0			1
.9422	Baunebenkosten Neubau Turnhalle	0	0	0	0,00	260.000	0			1
	<b>Ausgaben</b>	<b>53.000</b>	<b>0</b>	<b>32.000</b>	<b>28.095,69</b>	<b>4.791.001</b>	<b>208.918</b>			
	<b>UAB 2152 Zu-/Überschuss</b>	<b>-53.000</b>		<b>-32.000</b>	<b>-28.095,69</b>					
	<b>Einnahmen</b>	<b>0</b>		<b>0</b>	<b>0,00</b>					
	<b>Ausgaben</b>	<b>204.500</b>	<b>0</b>	<b>82.500</b>	<b>69.590,64</b>	<b>6.441.514</b>	<b>405.805</b>			
	<b>AB 21 Zu-/Überschuss</b>	<b>-204.500</b>		<b>-82.500</b>	<b>-69.590,64</b>					
	<b>Einnahmen</b>	<b>0</b>		<b>0</b>	<b>0,00</b>					
	<b>Ausgaben</b>	<b>204.500</b>	<b>0</b>	<b>82.500</b>	<b>69.590,64</b>	<b>6.441.514</b>	<b>405.805</b>			
	<b>EP 2 Zu-/Überschuss</b>	<b>-204.500</b>		<b>-82.500</b>	<b>-69.590,64</b>					

**B. Vermögenshaushalt - Einzelpläne**

Gemeinde **1 Stadt Laufen**  
 Einzelplan **3 Wissenschaft, Forschung, Kulturpflege**  
 Abschnitt **32 Museen, Sammlungen, Ausstellungen (Archiv)**  
 U-Abschnitt **3210 Nichtwissensch., Museen; Archiv, Ausstellungen**

Haushaltsstelle		Haushaltsansatz			Ergebnis der Jahresrechnung	Investitionen und Invest.- Förderungsmaßnahmen		Erläuterungen		
Nr.	Bezeichnung	2019	2019 Verpfl.-Erm.	2018		2017	Gesamt- ausgabebedarf	bisher bereitgestellt	Amt	DVM
1	2	3	4	5	6	7	8	9		
	<b>Einnahmen</b>	<b>0</b>		<b>0</b>	<b>0,00</b>					
	<b>Ausgaben</b>									
.9350	Neuanschaffung von bewegl. Sachen des Anlagevermögens	8.000	0	5.000	21.662,85	120.000	106.879	1		
.9400	Baukosten Archiv (Rathausplatz 2)	9.000	0	4.000	10.977,22	120.000	82.383	1		
	<b>Ausgaben</b>	<b>17.000</b>	<b>0</b>	<b>9.000</b>	<b>32.640,07</b>	<b>240.000</b>	<b>189.262</b>			
	<b>UAB 3210 Zu-/Überschuss</b>	<b>-17.000</b>		<b>-9.000</b>	<b>-32.640,07</b>					
	<b>Einnahmen</b>	<b>0</b>		<b>0</b>	<b>0,00</b>					
	<b>Ausgaben</b>	<b>17.000</b>	<b>0</b>	<b>9.000</b>	<b>32.640,07</b>	<b>240.000</b>	<b>189.262</b>			
	<b>AB 32 Zu-/Überschuss</b>	<b>-17.000</b>		<b>-9.000</b>	<b>-32.640,07</b>					

**B. Vermögenshaushalt - Einzelpläne**

Gemeinde **1 Stadt Laufen**  
 Einzelplan **3 Wissenschaft, Forschung, Kulturpflege**  
 Abschnitt **33 Theater, Konzerte, Musikpflege**  
 U-Abschnitt **3320 Musikpflege**

Haushaltsstelle		Haushaltsansatz			Ergebnis der Jahresrechnung	Investitionen und Invest.- Förderungsmaßnahmen		Erläuterungen		
Nr.	Bezeichnung	2019	2019 Verpfl.-Erm.	2018		2017	Gesamt- ausgabebedarf	bisher bereitgestellt	Amt	DVM
1	2	3 EUR	4 EUR	5 EUR	6 EUR	7 EUR	8 EUR	9		
	<b>Einnahmen</b>									
	<b>Einnahmen</b>	<b>0</b>		<b>0</b>	<b>0,00</b>					
	<b>Ausgaben</b>									
.9880	Zuschuß Neubau Musikkapelle Leobendorf	50.000	0	0	0	50.000	0	1		
	<b>Ausgaben</b>	<b>50.000</b>	<b>0</b>	<b>0</b>	<b>0,00</b>	<b>50.000</b>	<b>0</b>			
	<b>UAB 3320 Zu-/Überschuss</b>	<b>-50.000</b>		<b>0</b>	<b>0,00</b>					

**B. Vermögenshaushalt - Einzelpläne**

Gemeinde **1 Stadt Laufen**  
 Einzelplan **3 Wissenschaft, Forschung, Kulturpflege**  
 Abschnitt **33 Theater, Konzerte, Musikpflege**  
 U-Abschnitt **3330 Salzachfestspiele**

Haushaltsstelle		Haushaltsansatz			Ergebnis der Jahresrechnung	Investitionen und Invest.- Förderungsmaßnahmen		Erläuterungen		
Nr.	Bezeichnung	2019	2019 Verpfl.-Erm.	2018		2017	Gesamt- ausgabebedarf	bisher bereitgestellt	Amt	DVM
1	2	3 EUR	4 EUR	5 EUR	6 EUR	7 EUR	8 EUR	9		
	<b>Einnahmen</b>	<b>0</b>		<b>0</b>	<b>0,00</b>					
	<b>Ausgaben</b>									
.9350	Neuanschaffung von bewegl. Sachen des Anlagevermögens	8.000	0	5.000	2.205,69	67.196	34.038	10		
.9400	Baukosten	5.000	0	5.000	0,00	60.000	29.708	10		
	<b>Ausgaben</b>	<b>13.000</b>	<b>0</b>	<b>10.000</b>	<b>2.205,69</b>	<b>127.196</b>	<b>63.746</b>			
	<b>UAB 3330 Zu-/Überschuss</b>	<b>-13.000</b>		<b>-10.000</b>	<b>-2.205,69</b>					
	<b>Einnahmen</b>	<b>0</b>		<b>0</b>	<b>0,00</b>					
	<b>Ausgaben</b>	<b>63.000</b>	<b>0</b>	<b>10.000</b>	<b>2.205,69</b>	<b>177.196</b>	<b>63.746</b>			
	<b>AB 33 Zu-/Überschuss</b>	<b>-63.000</b>		<b>-10.000</b>	<b>-2.205,69</b>					



**B. Vermögenshaushalt - Einzelpläne**

Gemeinde **1 Stadt Laufen**  
 Einzelplan **3 Wissenschaft, Forschung, Kulturpflege**  
 Abschnitt **34 Heimat- und sonstige Kunstpflege**  
 U-Abschnitt **3400 Heimat- und sonstige Kunstpflege**

Haushaltsstelle		Haushaltsansatz			Ergebnis der Jahresrechnung	Investitionen und Invest.- Förderungsmaßnahmen		Erläuterungen		
Nr.	Bezeichnung	2019	2019 Verpfl.-Erm.	2018		2017	Gesamt- ausgabebedarf	bisher bereitgestellt	Amt	DVM
1	2	3 EUR	4 EUR	5 EUR	6 EUR	7 EUR	8 EUR	9		
	<b>Einnahmen</b>									
	<b>Einnahmen</b>	0		0	0,00					
	<b>Ausgaben</b>									
.9350	Neuanschaffung von bewegl. Sachen des Anlagevermögens	0	0	0	0,00	59.910	47.794	1		
.9881	Zuschuß königl. priv. Feuerschützengesellschaft Vereinsheim	0	0	0	0	50.000	0	1		
	<b>Ausgaben</b>	0	0	0	0,00	109.910	47.794			
	<b>UAB 3400 Zu-/Überschuss</b>	0		0	0,00					
	<b>Einnahmen</b>	0		0	0,00					
	<b>Ausgaben</b>	0	0	0	0,00	109.910	47.794			
	<b>AB 34 Zu-/Überschuss</b>	0		0	0,00					

**B. Vermögenshaushalt - Einzelpläne**

Gemeinde **1 Stadt Laufen**  
 Einzelplan **3 Wissenschaft, Forschung, Kulturpflege**  
 Abschnitt **35 Volksbildung**  
 U-Abschnitt **3520 Öffentliche Büchereien**

Haushaltsstelle		Haushaltsansatz			Ergebnis der Jahresrechnung	Investitionen und Invest.- Förderungsmaßnahmen		Erläuterungen		
Nr.	Bezeichnung	2019	2019 Verpfl.-Erm.	2018		2017	Gesamt- ausgabebedarf	bisher bereitgestellt	Amt	DVM
1	2	3 EUR	4 EUR	5 EUR	6 EUR	7 EUR	8 EUR	9		
	<b>Einnahmen</b>									
	<b>Einnahmen</b>	0		0	0,00					
	<b>Ausgaben</b>									
.9820	Investitionskostenzuschuß Bücherei Gymnasium	25.000	0	25.000	0	150.000	25.000	11		
	<b>Ausgaben</b>	25.000	0	25.000	0,00	150.000	25.000			
	<b>UAB 3520 Zu-/Überschuss</b>	-25.000		-25.000	0,00					
	<b>Einnahmen</b>	0		0	0,00					
	<b>Ausgaben</b>	25.000	0	25.000	0,00	150.000	25.000			
	<b>AB 35 Zu-/Überschuss</b>	-25.000		-25.000	0,00					

**B. Vermögenshaushalt - Einzelpläne**

Gemeinde **1 Stadt Laufen**  
 Einzelplan **3 Wissenschaft, Forschung, Kulturpflege**  
 Abschnitt **36 Naturschutz, Denkmalschutz und -pflege**  
 U-Abschnitt **3650 Denkmalschutz und -pflege**

Haushaltsstelle		Haushaltsansatz			Ergebnis der Jahresrechnung	Investitionen und Invest.- Förderungsmaßnahmen		Erläuterungen		
Nr.	Bezeichnung	2019	2019 Verpfl.-Erm.	2018		2017	Gesamt- ausgabebedarf	bisher bereitgestellt	Amt	DVM
1	2	EUR	EUR	EUR	EUR	EUR	EUR	9		
	<b>Einnahmen</b>									
.3610	Zuschuß des Landes	0		0	0,00					11
.3620	Zuschuß vom Bezirk Oberbayern	0		0	0,00					11
.3680	Zuschuß von Privatpersonen	0		0	0,00					11
	<b>Einnahmen</b>	<b>0</b>		<b>0</b>	<b>0,00</b>					
	<b>Ausgaben</b>									
.9400	Baukosten Sanierung Arkadengräber m. Kapelle u. Mauer Alter Friedhof	5.000	0	50.000	36.511,13	537.251	336.802			11
.9420	Baunebenkosten Arkadengräber m. Kapelle u. Mauer Alter Friedhof	500	0	500	0,00	59.476	34.390			11
	<b>Ausgaben</b>	<b>5.500</b>	<b>0</b>	<b>50.500</b>	<b>36.511,13</b>	<b>596.727</b>	<b>371.192</b>			
	<b>UAB 3650 Zu-/Überschuss</b>	<b>-5.500</b>		<b>-50.500</b>	<b>-36.511,13</b>					
	<b>Einnahmen</b>	<b>0</b>		<b>0</b>	<b>0,00</b>					
	<b>Ausgaben</b>	<b>5.500</b>	<b>0</b>	<b>50.500</b>	<b>36.511,13</b>	<b>596.727</b>	<b>371.192</b>			
	<b>AB 36 Zu-/Überschuss</b>	<b>-5.500</b>		<b>-50.500</b>	<b>-36.511,13</b>					
	<b>Einnahmen</b>	<b>0</b>		<b>0</b>	<b>0,00</b>					
	<b>Ausgaben</b>	<b>110.500</b>	<b>0</b>	<b>94.500</b>	<b>71.356,89</b>	<b>1.273.833</b>	<b>696.994</b>			
	<b>EP 3 Zu-/Überschuss</b>	<b>-110.500</b>		<b>-94.500</b>	<b>-71.356,89</b>					

**B. Vermögenshaushalt - Einzelpläne**

Gemeinde **1 Stadt Laufen**  
 Einzelplan **4 Soziale Sicherung**  
 Abschnitt **46 Eigene Einrichtungen der Jugendhilfe**  
 U-Abschnitt **4600 Einrichtung der Jugendhilfe**

Haushaltsstelle		Haushaltsansatz			Ergebnis der Jahresrechnung	Investitionen und Invest.- Förderungsmaßnahmen		Erläuterungen		
Nr.	Bezeichnung	2019	2019 Verpfl.-Erm.	2018		2017	Gesamt- ausgabebedarf	bisher bereitgestellt	Amt	DVM
1	2	3	4	5	6	7	8	9		
	<b>Einnahmen</b>									
.3610	Zuschuß des Landes	0		0	97.000,00					11
.3680	Zuschuß Privatpersonen, Stiftungen	0		0	0,00					11
	<b>Einnahmen</b>	<b>0</b>		<b>0</b>	<b>97.000,00</b>					
	<b>Ausgaben</b>									
.9400	Hochbaumaßnahmen, Erweiterungs, Neu-,u. Ausbauten	5.000	0	0	702,10	6.397.552	4.417.516			1
.9420	Baunebenkosten	5.000	0	0	0,00	755.190	196.316			1
	<b>Ausgaben</b>	<b>10.000</b>	<b>0</b>	<b>0</b>	<b>702,10</b>	<b>7.152.742</b>	<b>4.613.832</b>			
	<b>UAB 4600 Zu-/Überschuss</b>	<b>-10.000</b>		<b>0</b>	<b>96.297,90</b>					

**B. Vermögenshaushalt - Einzelpläne**

Gemeinde **1 Stadt Laufen**  
 Einzelplan **4 Soziale Sicherung**  
 Abschnitt **46 Eigene Einrichtungen der Jugendhilfe**  
 U-Abschnitt **4642 Kindergarten Leobendorf**

Haushaltsstelle		Haushaltsansatz			Ergebnis der Jahresrechnung	Investitionen und Invest.- Förderungsmaßnahmen		Erläuterungen		
Nr.	Bezeichnung	2019	2019 Verpfl.-Erm.	2018		2017	Gesamt- ausgabebedarf	bisher bereitgestellt	Amt	DVM
1	2	3	4	5	6	7	8	9		
	<b>Einnahmen</b>									
	Einnahmen	0		0	0,00					
	<b>Ausgaben</b>									
.9400	Baukosten	5.000	0	5.000	0,00	67.318	47.318	1		
	Ausgaben	5.000	0	5.000	0,00	67.318	47.318			
	UAB 4642 Zu-/Überschuss	-5.000		-5.000	0,00					

**B. Vermögenshaushalt - Einzelpläne**

Gemeinde **1 Stadt Laufen**  
 Einzelplan **4 Soziale Sicherung**  
 Abschnitt **46 Eigene Einrichtungen der Jugendhilfe**  
 U-Abschnitt **4643 Kath. Kindergarten St. Agnes Laufen**

Haushaltsstelle		Haushaltsansatz			Ergebnis der Jahresrechnung	Investitionen und Invest.- Förderungsmaßnahmen		Erläuterungen		
Nr.	Bezeichnung	2019	2019 Verpfl.-Erm.	2018		2017	Gesamt- ausgabebedarf	bisher bereitgestellt	Amt	DVM
1	2	3 EUR	4 EUR	5 EUR	6 EUR	7 EUR	8 EUR	9		
	<b>Einnahmen</b>									
	Einnahmen	0		0	0,00					
	<b>Ausgaben</b>									
.9880	Investitionskostenzuschüsse	5.000	0	5.000	0,00	787.000	364.864	1		
	Ausgaben	5.000	0	5.000	0,00	787.000	364.864			
	UAB 4643 Zu-/Überschuss	-5.000		-5.000	0,00					

**B. Vermögenshaushalt - Einzelpläne**

Gemeinde **1 Stadt Laufen**  
 Einzelplan **4 Soziale Sicherung**  
 Abschnitt **46 Eigene Einrichtungen der Jugendhilfe**  
 U-Abschnitt **4645 Waldkindergarten Laufen**

Haushaltsstelle		Haushaltsansatz			Ergebnis der Jahresrechnung	Investitionen und Invest.- Förderungsmaßnahmen		Erläuterungen		
Nr.	Bezeichnung	2019	2019 Verpfl.-Erm.	2018		2017	Gesamt- ausgabebedarf	bisher bereitgestellt	Amt	DVM
1	2	3 EUR	4 EUR	5 EUR	6 EUR	7 EUR	8 EUR	9		
	<b>Einnahmen</b>									
	Einnahmen	0		0	0,00					
	<b>Ausgaben</b>									
.9880	Zuschuß Neubau Waldkindergarten	45.000	0	35.000	0,00	80.000	35.000	1		
	Ausgaben	45.000	0	35.000	0,00	80.000	35.000			
	UAB 4645 Zu-/Überschuss	-45.000		-35.000	0,00					

**B. Vermögenshaushalt - Einzelpläne**

Gemeinde **1 Stadt Laufen**  
 Einzelplan **4 Soziale Sicherung**  
 Abschnitt **46 Eigene Einrichtungen der Jugendhilfe**  
 U-Abschnitt **4646 Haus für Kinder (Kinderkrippe, Kindergarten, Kinderhort)**

Haushaltsstelle		Haushaltsansatz			Ergebnis der Jahresrechnung	Investitionen und Invest.- Förderungsmaßnahmen		Erläuterungen		
Nr.	Bezeichnung	2019	2019	2018		2017	Gesamt- ausgabebedarf	bisher bereitgestellt	Amt	DVM
1	2	3	4	5	6	7	8	9		
	<b>Einnahmen</b>	<b>0</b>		<b>0</b>	<b>0,00</b>					
	<b>Ausgaben</b>									
.9350	Neuanschaffung von bewegl. Sachen des Anlagevermögens	25.000	0	5.000	1.156,56	46.157	6.157	6		
	<i>2019: Nestschaukel</i>									
.9352	Erwerb von bewegl. Anlagevermögen EDV (Hardware/Software)	2.000	0	2.000	1.189,86	12.000	3.190	5		
.9400	Baukosten	2.000	0	2.000	8.778,78	18.779	10.779	6		
	<b>Ausgaben</b>	<b>29.000</b>	<b>0</b>	<b>9.000</b>	<b>11.125,20</b>	<b>76.936</b>	<b>20.126</b>			
	<b>UAB 4646 Zu-/Überschuss</b>	<b>-29.000</b>		<b>-9.000</b>	<b>-11.125,20</b>					
	<b>Einnahmen</b>	<b>0</b>		<b>0</b>	<b>97.000,00</b>					
	<b>Ausgaben</b>	<b>94.000</b>	<b>0</b>	<b>54.000</b>	<b>11.827,30</b>	<b>8.163.996</b>	<b>5.081.140</b>			
	<b>AB 46 Zu-/Überschuss</b>	<b>-94.000</b>		<b>-54.000</b>	<b>85.172,70</b>					



B. Vermögenshaushalt - Einzelpläne

Gemeinde **1 Stadt Laufen**  
 Einzelplan **4 Soziale Sicherung**  
 Abschnitt **49 Sonstige soziale Angelegenheiten**  
 U-Abschnitt **4901 "Sozialfond" der Stadt Laufen**

Haushaltsstelle		Haushaltsansatz			Ergebnis der Jahresrechnung	Investitionen und Invest.- Förderungsmaßnahmen		Erläuterungen		
Nr.	Bezeichnung	2019	2019 Verpfl.-Erm.	2018		2017	Gesamt- ausgabebedarf	bisher bereitgestellt	Amt	DVM
1	2	3	4	5	6	7	8	9		
	<b>Einnahmen</b>									
.3090	Zuführung vom Verwaltungshaushalt Sonderrücklage "Sozialfond" <i>ab 2018: 9100.3090</i>	0		1.000	0,00				3	
.3110	Entnahme aus Sonderrücklage "Sozialfond"	0		0	0,00				3	
	<b>Einnahmen</b>	<b>0</b>		<b>1.000</b>	<b>0,00</b>					
	<b>Ausgaben</b>									
.9001	Zuführung zum Verwaltungshaushalt (Sonderrücklage Sozialfond) <i>ab 2018: 9100.9001</i>	0	0	0	0,00	0	0	0	3	
.9110	Zuführung zur Sonderrücklage "Sozialfond" <i>ab 2018: 9100.9110</i>	0	0	1.000	0,00	0	1.000	3		
	<b>Ausgaben</b>	<b>0</b>	<b>0</b>	<b>1.000</b>	<b>0,00</b>	<b>0</b>	<b>1.000</b>			
	<b>UAB 4901 Zu-/Überschuss</b>	<b>0</b>		<b>0</b>	<b>0,00</b>					
	<b>Einnahmen</b>	<b>0</b>		<b>1.000</b>	<b>0,00</b>					
	<b>Ausgaben</b>	<b>0</b>	<b>0</b>	<b>1.000</b>	<b>0,00</b>	<b>0</b>	<b>1.000</b>			
	<b>AB 49 Zu-/Überschuss</b>	<b>0</b>		<b>0</b>	<b>0,00</b>					
	<b>Einnahmen</b>	<b>0</b>		<b>1.000</b>	<b>97.000,00</b>					
	<b>Ausgaben</b>	<b>94.000</b>	<b>0</b>	<b>55.000</b>	<b>11.827,30</b>	<b>8.163.996</b>	<b>5.082.140</b>			
	<b>EP 4 Zu-/Überschuss</b>	<b>-94.000</b>		<b>-54.000</b>	<b>85.172,70</b>					

**B. Vermögenshaushalt - Einzelpläne**

Gemeinde **1 Stadt Laufen**  
 Einzelplan **5 Gesundheit, Sport, Erholung**  
 Abschnitt **55 Förderung des Sports**  
 U-Abschnitt **5500 Förderung des Sports**

Haushaltsstelle		Haushaltsansatz			Ergebnis der Jahresrechnung	Investitionen und Invest.- Förderungsmaßnahmen		Erläuterungen		
Nr.	Bezeichnung	2019	2019 Verpfl.-Erm.	2018		2017	Gesamt- ausgabebedarf	bisher bereitgestellt	Amt	DVM
1	2	3 EUR	4 EUR	5 EUR	6 EUR	7 EUR	8 EUR	9		
	<b>Einnahmen</b>									
	<b>Einnahmen</b>	0		0	0,00					
	<b>Ausgaben</b>									
.9880	Zuschüsse an Sportvereine, TC Laufen (früher 5500.9870)	20.000	0	20.000	14.078,33	227.558	147.558	1		
	<b>Ausgaben</b>	20.000	0	20.000	14.078,33	227.558	147.558			
	<b>UAB 5500 Zu-/Überschuss</b>	-20.000		-20.000	-14.078,33					
	<b>Einnahmen</b>	0		0	0,00					
	<b>Ausgaben</b>	20.000	0	20.000	14.078,33	227.558	147.558			
	<b>AB 55 Zu-/Überschuss</b>	-20.000		-20.000	-14.078,33					

**B. Vermögenshaushalt - Einzelpläne**

Gemeinde **1 Stadt Laufen**  
 Einzelplan **5 Gesundheit, Sport, Erholung**  
 Abschnitt **56 Eigene Sportstätten**  
 U-Abschnitt **5600 Eigene Sportstätten**

Haushaltsstelle		Haushaltsansatz			Ergebnis der Jahresrechnung	Investitionen und Invest.- Förderungsmaßnahmen		Erläuterungen		
Nr.	Bezeichnung	2019	2019 Verpfl.-Erm.	2018		2017	Gesamt- ausgabebedarf	bisher bereitgestellt	Amt	DVM
1	2	3	4	5	6	7	8	9		
	<b>Einnahmen</b>	<b>0</b>		<b>0</b>	<b>0,00</b>					
	<b>Ausgaben</b>									
.9350	Geräteausstattung Sportplatz	1.000	0	1.000	0,00	86.172	23.761	1		
.9400	Baumaßnahmen	2.000	0	17.000	6.549,68	2.107.192	2.066.733	12		
.9420	Baunebenkosten	1.000	0	500	0,00	149.321	146.321	12		
	<b>Ausgaben</b>	<b>4.000</b>	<b>0</b>	<b>18.500</b>	<b>6.549,68</b>	<b>2.342.685</b>	<b>2.236.815</b>			
	<b>UAB 5600 Zu-/Überschuss</b>	<b>-4.000</b>		<b>-18.500</b>	<b>-6.549,68</b>					
	<b>Einnahmen</b>	<b>0</b>		<b>0</b>	<b>0,00</b>					
	<b>Ausgaben</b>	<b>4.000</b>	<b>0</b>	<b>18.500</b>	<b>6.549,68</b>	<b>2.342.685</b>	<b>2.236.815</b>			
	<b>AB 56 Zu-/Überschuss</b>	<b>-4.000</b>		<b>-18.500</b>	<b>-6.549,68</b>					

**B. Vermögenshaushalt - Einzelpläne**

Gemeinde **1 Stadt Laufen**  
 Einzelplan **5 Gesundheit, Sport, Erholung**  
 Abschnitt **58 Park, Gartenanlagen**  
 U-Abschnitt **5800 Park, Gartenanlagen**

Haushaltsstelle		Haushaltsansatz			Ergebnis der Jahresrechnung	Investitionen und Invest.- Förderungsmaßnahmen		Erläuterungen		
Nr.	Bezeichnung	2019	2019 Verpfl.-Erm.	2018		2017	Gesamt- ausgabebedarf	bisher bereitgestellt	Amt	DVM
1	2	3	4	5	6	7	8	9		
	<b>Einnahmen</b>	<b>0</b>		<b>0</b>	<b>0,00</b>					
	<b>Ausgaben</b>									
.9350	Neuanschaffung von bewegl. Sachen des Anlagevermögens	5.000	0	5.000	2.908,98	28.973	20.973	7		
.9351	Neugestaltung Dorfplatz Leobendorf (St.-Oswald-Straße): Geräte	0	0	0	0,00	81.076	21.388	1		
.9353	Geräte, Ausstattungsgegenstände f. Interkulturellen Garten	500	0	0	970,87	30.000	5.585	12		
.9420	Baunebenkosten	500	0	500	0,00	63.793	36.239	12		
.9421	Neugestaltung Dorfplatz Leobendorf (St.-Oswald-Str.): Nebenkosten	0	0	0	0,00	40.000	23.496	12		
.9422	Neugestaltung Grünanlage Oberheining (Containerstellplatz): Nebenkosten	0	0	0	0,00	23.151	13.042	12		
.9423	Auen-Park an der Salzach: Baunebenkosten	1.000	0	1.000	0,00	105.236	6.625	1		
.9500	Tiefbaumaßnahmen	2.000	0	2.000	1.297,79	560.000	267.138	12		
.9501	Neugestaltung Dorfplatz Leobendorf (St.-Oswald-Str.): Baukosten	0	0	0	0,00	180.000	156.793	12		
.9502	Neugestaltung Grünanlage Oberheining (Containerstellplatz): Baukosten	0	0	0	0,00	120.000	72.732	12		
.9503	Baukosten interkultureller Garten	0	0	0	2.074,68	20.000	2.075	12		
	<b>Ausgaben</b>	<b>9.000</b>	<b>0</b>	<b>8.500</b>	<b>7.252,32</b>	<b>1.252.229</b>	<b>626.086</b>			
	<b>UAB 5800 Zu-/Überschuss</b>	<b>-9.000</b>		<b>-8.500</b>	<b>-7.252,32</b>					
	<b>Einnahmen</b>	<b>0</b>		<b>0</b>	<b>0,00</b>					
	<b>Ausgaben</b>	<b>9.000</b>	<b>0</b>	<b>8.500</b>	<b>7.252,32</b>	<b>1.252.229</b>	<b>626.086</b>			
	<b>AB 58 Zu-/Überschuss</b>	<b>-9.000</b>		<b>-8.500</b>	<b>-7.252,32</b>					

B. Vermögenshaushalt - Einzelpläne

Gemeinde **1 Stadt Laufen**  
 Einzelplan **5 Gesundheit, Sport, Erholung**  
 Abschnitt **59 Sonst. Erholungseinrichtungen (Campingpl.Wanderwege, Besucherlenkung)**  
 U-Abschnitt **5900 Campingplatz, Besucherlenkungszenrum Haarmoos, Rad- u. Wanderwege**

Haushaltsstelle		Haushaltsansatz			Ergebnis der Jahresrechnung	Investitionen und Invest.-Förderungsmaßnahmen		Erläuterungen		
Nr.	Bezeichnung	2019	2019	2018		2017	Gesamt- ausgabebedarf	bisher bereitgestellt	Amt	DVM
1	2	3	4	5	6	7	8	9		
		EUR	EUR	EUR	EUR	EUR	EUR			
	<b>Einnahmen</b>									
.3670	Investitionskostenzuschuß (Brauerei Schönram)	0		0	50.000,00			1		
	<b>Einnahmen</b>	<b>0</b>		<b>0</b>	<b>50.000,00</b>					
	<b>Ausgaben</b>									
.9400	Baukosten Umbau Campingplatz	10.000	0	25.000	209.299,22	332.173	307.173	12		
.9420	Baunebenkosten Umbau Campingplatz	3.000	0	3.000	12.463,08	26.012	23.012	12		
.9600	Besucherlenkungszenrum Haarmoos (früher: 7900.9600)	500	0	500	0,00	23.728	21.728	7		
	<b>Ausgaben</b>	<b>13.500</b>	<b>0</b>	<b>28.500</b>	<b>221.762,30</b>	<b>381.913</b>	<b>351.913</b>			
	<b>UAB 5900 Zu-/Überschuss</b>	<b>-13.500</b>		<b>-28.500</b>	<b>-171.762,30</b>					
	<b>Einnahmen</b>	<b>0</b>		<b>0</b>	<b>50.000,00</b>					
	<b>Ausgaben</b>	<b>13.500</b>	<b>0</b>	<b>28.500</b>	<b>221.762,30</b>	<b>381.913</b>	<b>351.913</b>			
	<b>AB 59 Zu-/Überschuss</b>	<b>-13.500</b>		<b>-28.500</b>	<b>-171.762,30</b>					
	<b>Einnahmen</b>	<b>0</b>		<b>0</b>	<b>50.000,00</b>					
	<b>Ausgaben</b>	<b>46.500</b>	<b>0</b>	<b>75.500</b>	<b>249.642,63</b>	<b>4.204.385</b>	<b>3.362.372</b>			
	<b>EP 5 Zu-/Überschuss</b>	<b>-46.500</b>		<b>-75.500</b>	<b>-199.642,63</b>					

**B. Vermögenshaushalt - Einzelpläne**

Gemeinde **1 Stadt Laufen**  
 Einzelplan **6 Bau- und Wohnungswesen, Verkehr**  
 Abschnitt **61 Städtebauliche Planung, Städtebauförderung, Vermessung, Bauordnung**  
 U-Abschnitt **6100 Städtebauliche Planung, Städtebauförderung**

Haushaltsstelle		Haushaltsansatz			Ergebnis der Jahresrechnung	Investitionen und Invest.- Förderungsmaßnahmen		Erläuterungen		
Nr.	Bezeichnung	2019	2019 Verpfl.-Erm.	2018		2017	Gesamt- ausgabebedarf	bisher bereitgestellt	Amt	DVM
1	2	3 EUR	4 EUR	5 EUR	6 EUR	7 EUR	8 EUR	9		
	<b>Einnahmen</b>									
	<b>Einnahmen</b>	<b>0</b>		<b>0</b>	<b>0,00</b>					
	<b>Ausgaben</b>									
.9350	Neuanschaffung von bewegl. Sachen des Anlagevermögens	6.000	0	6.000	0,00	24.000	6.000	12		
	<b>Ausgaben</b>	<b>6.000</b>	<b>0</b>	<b>6.000</b>	<b>0,00</b>	<b>24.000</b>	<b>6.000</b>			
	<b>UAB 6100 Zu-/Überschuss</b>	<b>-6.000</b>		<b>-6.000</b>	<b>0,00</b>					

**B. Vermögenshaushalt - Einzelpläne**

Gemeinde **1 Stadt Laufen**  
 Einzelplan **6 Bau- und Wohnungswesen, Verkehr**  
 Abschnitt **61 Städtebauliche Planung, Städtebauförderung, Vermessung, Bauordnung**  
 U-Abschnitt **6101 Städtebauliche Planung, Städtebauförderung**

Haushaltsstelle		Haushaltsansatz			Ergebnis der Jahresrechnung	Investitionen und Invest.-Förderungsmaßnahmen		Erläuterungen		
Nr.	Bezeichnung	2019	Verpfl.-Erm. 2019	2018		2017	Gesamt- ausgabebedarf	bisher bereitgestellt	Amt	DVM
1	2	3 EUR	4 EUR	5 EUR	6 EUR	7 EUR	8 EUR	9		
	<b>Einnahmen</b>									
.3610	Zuschüsse vom Land	3.000		113.000	3.200,00				11	
	<b>Einnahmen</b>	<b>3.000</b>		<b>113.000</b>	<b>3.200,00</b>					
	<b>Ausgaben</b>									
.9320	Grunderwerb	0	0	2.000	0,00	49.830	10.457	11		
.9350	Neuanschaffung von bewegl. Sachen des Anlagevermögens	0	0	5.000	0,00	10.000	5.000	11		
	<i>Fahrradständer</i>									
.9400	Baumaßnahmen	0	0	150.000	20,00	908.557	163.597	11		
.9401	Baumaßnahme: Neugestaltung Salzachau	0	0	0	0,00	3.945.000	0	11		
.9402	Baukosten: Verbesserung der Akzeptanz der Tiefgarage Briouder Platz	0	0	0	0,00	500.000	271.940	11		
.9403	Baukosten Beschilderung und Beleuchtung im öffentl. Raum	0	0	90.000	0,00	410.000	90.000	11		
.9404	Baumaßnahmen Neugestaltung Marienplatz, Schloß-Straße, Auenpark	0	0	0	0,00	885.000	0	11		
.9420	Baunebenkosten	5.000	0	5.000	0,00	85.298	15.318	11		
.9421	Baunebenkosten: Neugestaltung Salzachau	0	0	5.000	0,00	125.000	5.000	11		
.9424	Baunebenkosten Neugestaltung Marienplatz - Schloß-Str.	25.000	0	5.000	0,00	90.000	5.000	11		
.9580	Aufwendungen für Ausgleichsflächen	5.000	0	5.000	0,00	11.888	5.388	12		
.9870	Förd. Städtebaul. Sanierungsmaßnahmen (Private Unternehmen)	0	0	0	0,00	3.199.754	2.158.654	11		
.9880	Förd. Städtebaul. Sanierungsmaßnahmen (Privatpersonen, Vereine)	50.000	0	30.000	7.724,69	1.294.000	467.692	11		
	<i>Kommunales Förderprogramm</i>									
	<b>Ausgaben</b>	<b>85.000</b>	<b>0</b>	<b>297.000</b>	<b>7.744,69</b>	<b>11.514.327</b>	<b>3.198.046</b>			
	<b>UAB 6101 Zu-/Überschuss</b>	<b>-82.000</b>		<b>-184.000</b>	<b>-4.544,69</b>					
	<b>Einnahmen</b>	<b>3.000</b>		<b>113.000</b>	<b>3.200,00</b>					
	<b>Ausgaben</b>	<b>91.000</b>	<b>0</b>	<b>303.000</b>	<b>7.744,69</b>	<b>11.538.327</b>	<b>3.204.046</b>			
	<b>AB 61 Zu-/Überschuss</b>	<b>-88.000</b>		<b>-190.000</b>	<b>-4.544,69</b>					

B. Vermögenshaushalt - Einzelpläne

Gemeinde **1 Stadt Laufen**  
 Einzelplan **6 Bau- und Wohnungswesen, Verkehr**  
 Abschnitt **62 Wohnungsbauförderung und Wohnungsfürsorge**  
 U-Abschnitt **6200 Wohnbauförderung, Wohnungsfürsorge (Wohnbaugebiete)**

Haushaltsstelle		Haushaltsansatz			Ergebnis der Jahresrechnung	Investitionen und Invest.- Förderungsmaßnahmen		Erläuterungen		
Nr.	Bezeichnung	2019	2019 Verpfl.-Erm.	2018		2017	Gesamt- ausgabebedarf	bisher bereitgestellt	Amt	DVM
1	2	3 EUR	4 EUR	5 EUR	6 EUR	7 EUR	8 EUR	9		
	<b>Einnahmen</b>									
.3260	Darlehensrückflüsse v. öffentl. Sonderrechnungen (Obb. Heimstätte)	2.000		2.000	1.994,04			4		
.3270	Darlehensrückflüsse v. Übr. Bereich (Selbsthilfe)	14.500		14.500	14.309,71			4		
.3400	Einnahmen aus der dem Verkauf von Wohnungsbaugrundstücken	165.000		500.000	0,00			1		
.3405	Verkauf von Grundvermögen: Baugebiete	0		0	0,00			1		
.3610	Zuweisungen und Zuschüsse vom Land	0		0	0,00			1		
	<b>Einnahmen</b>	<b>181.500</b>		<b>516.500</b>	<b>16.303,75</b>					
	<b>Ausgaben</b>									
.9320	Erwerb von Baugrundstücken	1.500.000	0	500.000	0,00	3.015.339	592.455	1		
.9420	Nebenkosten (z. B. Bebauungspläne)	20.000	0	40.000	2.963,28	160.632	50.632	1		
.9425	Baunebenkosten Baugebiet "Dammhausacker III"	500	0	30.000	8.913,34	80.000	43.673	12		
.9426	Baunebenkosten Baugebiet "Dammhausacker IV"	20.000	0	0	0	50.000	0	12		
.9427	Baunebenkosten Baugebiet "Haidenpoint Nord"	15.000	0	0	0	15.000	0	12		
	<b>Ausgaben</b>	<b>1.555.500</b>	<b>0</b>	<b>570.000</b>	<b>11.876,62</b>	<b>3.320.971</b>	<b>686.760</b>			
	<b>UAB 6200 Zu-/Überschuss</b>	<b>-1.374.000</b>		<b>-53.500</b>	<b>4.427,13</b>					
	<b>Einnahmen</b>	<b>181.500</b>		<b>516.500</b>	<b>16.303,75</b>					
	<b>Ausgaben</b>	<b>1.555.500</b>	<b>0</b>	<b>570.000</b>	<b>11.876,62</b>	<b>3.320.971</b>	<b>686.760</b>			
	<b>AB 62 Zu-/Überschuss</b>	<b>-1.374.000</b>		<b>-53.500</b>	<b>4.427,13</b>					



**B. Vermögenshaushalt - Einzelpläne**

Gemeinde **1 Stadt Laufen**  
 Einzelplan **6 Bau- und Wohnungswesen, Verkehr**  
 Abschnitt **63 Gemeindestraßen, Wege, Brücken**  
 U-Abschnitt **6300 Gemeindestraßen, Wege, Brücken, Bauhof**

Haushaltsstelle		Haushaltsansatz			Ergebnis der Jahresrechnung	Investitionen und Invest.- Förderungsmaßnahmen		Erläuterungen		
Nr.	Bezeichnung	2019	2019 Verpfl.-Erm.	2018		2017	Gesamt- ausgabebedarf	bisher bereitgestellt	Amt	DVM
1	2	3	4	5	6	7	8	9		
	<b>Einnahmen</b>									
.3402	Einnahmen aus der Veräußerung von Grundstücken <i>Seethalerstraße, Emil-Paur-Straße, Gentnerstraße</i>	0		0	1.500,00					1
.3450	Einnahmen aus der Veräußerung bewegl. Sachen	0		0	0,00					1
.3500	Stellplatzablöse	7.500		7.500	0,00					1
.3501	Ausbaubeiträge "Bahnhofstr."	295.000		400.000	0,00					11
.3502	Erschließungsbeiträge "Emil-Paur-Str./ Gentnerstr./Seethalerstr."	366.000		366.000	0,00					11
	<b>Einnahmen</b>	<b>668.500</b>		<b>773.500</b>	<b>1.500,00</b>					
	<b>Ausgaben</b>									
.9322	Grunderwerb (Seethalerstraße, Emil-Paur-Straße, Gentnerstraße)	1.000	0	0	0,00	1.000		0		1
.9350	Neuanschaffung von beweglichen Sachen des Anlagevermögens	126.000	0	38.500	7.458,99	960.174	819.174			7
.9352	Erwerb von bewegl. Anlagevermögen EDV (Hardware/Software)	5.000	0	10.000	0,00	15.000	10.000			5
.9400	Baukosten <i>Lagerplatz</i>	4.000	0	10.000	0,00	804.988	10.000			7
.9421	Baunebenkosten Bahnhofstraße	500	0	5.000	7.581,84	138.770	94.259			12
.9422	Baunebenkosten "Emil-Paur-Str./ Gentnerstr./Seethalerstr."	10.000	0	10.000	29.647,83	83.047	62.695			12
.9501	Bahnhofstraße Baukosten	1.000	0	59.000	898,80	1.217.000	535.151			12
.9502	Baukosten: Genterstr., Seethalerstr., Emil-Paur-Straße	1.000	0	25.000	358.266,75	452.000	383.267			12
	<b>Ausgaben</b>	<b>148.500</b>	<b>0</b>	<b>157.500</b>	<b>403.854,21</b>	<b>3.671.979</b>	<b>1.914.546</b>			
	<b>UAB 6300 Zu-/Überschuss</b>	<b>520.000</b>		<b>616.000</b>	<b>-402.354,21</b>					

**B. Vermögenshaushalt - Einzelpläne**

Gemeinde **1 Stadt Laufen**  
 Einzelplan **6 Bau- und Wohnungswesen, Verkehr**  
 Abschnitt **63 Gemeindestraßen, Wege, Brücken**  
 U-Abschnitt **6303 Baugebiet "Erweiterung Damnhausacker"**

Haushaltsstelle		Haushaltsansatz			Ergebnis der Jahresrechnung	Investitionen und Invest.- Förderungsmaßnahmen		Erläuterungen		
Nr.	Bezeichnung	2019	2019 Verpfl.-Erm.	2018		2017	Gesamt- ausgabebedarf	bisher bereitgestellt	Amt	DVM
1	2	3 EUR	4 EUR	5 EUR	6 EUR	7 EUR	8 EUR	9		
	<b>Einnahmen</b>									
.3500	Erschließungsbeitrag	0		0	0,00					1
	<b>Einnahmen</b>	<b>0</b>		<b>0</b>	<b>0,00</b>					
	<b>Ausgaben</b>									
	<b>Ausgaben</b>	<b>0</b>	<b>0</b>	<b>0</b>	<b>0,00</b>	<b>0</b>	<b>0</b>			
	<b>UAB 6303 Zu-/Überschuss</b>	<b>0</b>		<b>0</b>	<b>0,00</b>					

**B. Vermögenshaushalt - Einzelpläne**

Gemeinde **1 Stadt Laufen**  
 Einzelplan **6 Bau- und Wohnungswesen, Verkehr**  
 Abschnitt **63 Gemeindestraßen, Wege, Brücken**  
 U-Abschnitt **6309 Gehweg Bahnhof- Lagerhausstraße**

Haushaltsstelle		Haushaltsansatz			Ergebnis der Jahresrechnung	Investitionen und Invest.- Förderungsmaßnahmen		Erläuterungen		
Nr.	Bezeichnung	2019	2019 Verpfl.-Erm.	2018		2017	Gesamt- ausgabebedarf	bisher bereitgestellt	Amt	DVM
1	2	3	4	5	6	7	8	9		
	<b>Einnahmen</b>									
.3500	Erschließungsbeitrag	0		0	0,00					11
	<b>Einnahmen</b>	<b>0</b>		<b>0</b>	<b>0,00</b>					
	<b>Ausgaben</b>									
.9320	Grunderwerb	0	0	0	1.204,73	7.464	2.715			11
.9420	Baunebenkosten	0	0	0	-780,24	21.232	15.847			12
.9500	Baukosten	0	0	0	0,00	120.000	81.467			12
	<b>Ausgaben</b>	<b>0</b>	<b>0</b>	<b>0</b>	<b>424,49</b>	<b>148.696</b>	<b>100.029</b>			
	<b>UAB 6309 Zu-/Überschuss</b>	<b>0</b>		<b>0</b>	<b>-424,49</b>					

B. Vermögenshaushalt - Einzelpläne

Gemeinde **1 Stadt Laufen**  
 Einzelplan **6 Bau- und Wohnungswesen, Verkehr**  
 Abschnitt **63 Gemeindestraßen, Wege, Brücken**  
 U-Abschnitt **6310 Gemeindestraßen - allgemein -**

Haushaltsstelle		Haushaltsansatz			Ergebnis der Jahresrechnung	Investitionen und Invest.- Förderungsmaßnahmen		Erläuterungen		
Nr.	Bezeichnung	2019	2019 Verpfl.-Erm.	2018		2017	Gesamt- ausgabebedarf	bisher bereitgestellt	Amt	DVM
1	2	EUR	EUR	EUR	EUR	EUR	EUR	9		
	<b>Einnahmen</b>									
.3400	Einnahmen aus der Veräußerung von Grundstücken	3.000		3.000	0,00			1		
.3500	Erschließungsbeitrag	0		0	0,00			1		
.3509	Erschließungskosten Baugebiet "Haidenpoint Nord"	0		0	0			1		
.3610	Zuschuß des Landes (Forstamt f. Hangrutsch Schrankbaum)	0		35.000	0			12		
.3616	Zuschuß Gemeindeverbindungsstraße Kulbing - Haiden	0		0	23.000,00			11		
.3617	Zuschuß Gemeindeverbindungsstraße Niederheining - Triebenbach	0		0	70.000,00			11		
.3680	Steinerne Gasse: Kosten Anlieger	0		0	-98.672,78			1		
	<b>Einnahmen</b>	<b>3.000</b>		<b>38.000</b>	<b>-5.672,78</b>					
	<b>Ausgaben</b>									
.9320	Erw. v. Straßengrundeinschl. Nebenkosten	1.000	0	1.000	361,43	96.976	75.543	1		
.9420	Baunebenkosten	5.000	0	20.000	9.404,73	130.542	109.947	12		
	<i>2018: Hangrutsch Schrankbaum 10.000 €</i>									
.9422	Baunebenkosten Gemeindeverbindungsstraße Esing	0	0	0	0,00	18.034	16.034	12		
.9423	Baunebenkosten Straßensanierung Bergstraße	0	0	500	0,00	30.000	17.815	12		
.9424	Baunebenkosten: Seebadstraße	1.000	0	500	0,00	48.500	26.424	12		
.9425	Baunebenkosten "Niedervillern II"	2.000	0	50.000	0,00	80.000	50.000	12		
.9426	Baunebenkosten Gemeindeverbindungsstr. Kulbing - Haiden	1.000	0	1.000	8.372,85	44.000	16.531	12		
.9427	Baunebenkosten Gemeindeverbindungsstraße Niederheining-Triebenbach	1.000	0	1.000	14.064,35	25.409	19.473	12		
.9428	Baunebenkosten "Dammhausacker IV"	20.000	0	0	0	70.000	0	12		
.9429	Baunebenkosten Baugebiet "Haidenpoint Nord"	20.000	0	0	0	50.000	0	12		
.9500	Baukosten	50.000	50.000	90.000	35.940,57	1.238.585	712.412	12		
.9502	Baukosten Gemeindeverbindungsstraße Esing	0	0	0	0,00	224.127	222.127	12		
.9504	Baukosten: Seebadstraße	0	0	0	0,00	455.000	284.073	12		
.9505	Baukosten "Niedervillern II"	25.000	0	300.000	0,00	520.000	300.000	12		
.9506	Baukosten Gemeindeverbindungsstraße Kulbing - Haiden	1.000	0	500	0,00	600.000	183.928	12		
.9507	Baukosten Gemeindeverbindungsstraße Niederheining-Triebenbach	1.000	0	1.000	133.695,33	201.000	134.695	12		
.9508	Baukosten Baugebiet "Dammhausacker IV"	0	0	0	0	600.000	0	1		
.9509	Baukosten Baugebiet "Haidenpoint Nord"	0	300.000	0	0	310.000	0	12		

**B. Vermögenshaushalt - Einzelpläne**

Gemeinde **1 Stadt Laufen**  
 Einzelplan **6 Bau- und Wohnungswesen, Verkehr**  
 Abschnitt **63 Gemeindestraßen, Wege, Brücken**  
 U-Abschnitt **6310 Gemeindestraßen - allgemein -**

Haushaltsstelle		Haushaltsansatz Verpfl.-Erm.			Ergebnis der Jahresrechnung	Investitionen und Invest.- Förderungsmaßnahmen		Erläuterungen		
Nr.	Bezeichnung	2019	2019	2018	2017	Gesamt- ausgabebedarf	bisher bereitgestellt	Amt	DVM	Sonst. Vermerk
		EUR	EUR	EUR	EUR	EUR	EUR			
1	2	3	4	5	6	7	8	9		
	Ausgaben	128.000	350.000	465.500	201.839,26	4.742.173	2.169.002			
	UAB 6310 Zu-/Überschuss	-125.000		-427.500	-207.512,04					

**B. Vermögenshaushalt - Einzelpläne**

Gemeinde **1 Stadt Laufen**  
 Einzelplan **6 Bau- und Wohnungswesen, Verkehr**  
 Abschnitt **63 Gemeindestraßen, Wege, Brücken**  
 U-Abschnitt **6312 Europasteg**

Haushaltsstelle		Haushaltsansatz			Ergebnis der Jahresrechnung	Investitionen und Invest.- Förderungsmaßnahmen		Erläuterungen		
Nr.	Bezeichnung	2019	2019 Verpfl.-Erm.	2018		2017	Gesamt- ausgabebedarf	bisher bereitgestellt	Amt	DVM
1	2	3 EUR	4 EUR	5 EUR	6 EUR	7 EUR	8 EUR	9		
	<b>Einnahmen</b>									
	Einnahmen	0		0	0,00					
	<b>Ausgaben</b>									
.9320	Europasteg - Leasingbeiträge	70.000	0	70.000	68.583,88	895.882	612.882	1		
	Ausgaben	70.000	0	70.000	68.583,88	895.882	612.882			
	UAB 6312 Zu-/Überschuss	-70.000		-70.000	-68.583,88					

**B. Vermögenshaushalt - Einzelpläne**

Gemeinde **1 Stadt Laufen**  
 Einzelplan **6 Bau- und Wohnungswesen, Verkehr**  
 Abschnitt **63 Gemeindestraßen, Wege, Brücken**  
 U-Abschnitt **6318 Straßenausbau Bahnhof-/Lagerhausstraße**

Haushaltsstelle		Haushaltsansatz			Ergebnis der Jahresrechnung	Investitionen und Invest.- Förderungsmaßnahmen		Erläuterungen		
Nr.	Bezeichnung	2019	2019 Verpfl.-Erm.	2018		2017	Gesamt- ausgabebedarf	bisher bereitgestellt	Amt	DVM
1	2	3	4	5	6	7	8	9		
	<b>Einnahmen</b>									
.3500	Erschließungsbeitrag (Ausbaubeitrag)	0		0	208.173,00					11
	<b>Einnahmen</b>	<b>0</b>		<b>0</b>	<b>208.173,00</b>					
	<b>Ausgaben</b>									
.9320	Grunderwerb	0	0	0	0,00	10.000	0			11
.9420	Baunebenkosten	500	0	500	0,00	2.000	500			12
.9500	Tiefbaumaßnahmen	500	0	500	0,00	4.500	500			12
	<b>Ausgaben</b>	<b>1.000</b>	<b>0</b>	<b>1.000</b>	<b>0,00</b>	<b>16.500</b>	<b>1.000</b>			
	<b>UAB 6318 Zu-/Überschuss</b>	<b>-1.000</b>		<b>-1.000</b>	<b>208.173,00</b>					

**B. Vermögenshaushalt - Einzelpläne**

Gemeinde **1 Stadt Laufen**  
 Einzelplan **6 Bau- und Wohnungswesen, Verkehr**  
 Abschnitt **63 Gemeindestraßen, Wege, Brücken**  
 U-Abschnitt **6320 Ausbau der von- Brandl-Srassse - Lebenerstraße**

Haushaltsstelle		Haushaltsansatz			Ergebnis der Jahresrechnung	Investitionen und Invest.- Förderungsmaßnahmen		Erläuterungen		
Nr.	Bezeichnung	2019	2019 Verpfl.-Erm.	2018		2017	Gesamt- ausgabebedarf	bisher bereitgestellt	Amt	DVM
1	2	3	4	5	6	7	8	9		
	<b>Einnahmen</b>									
.3400	Einnahmen aus der Veräußerung von Grundstücken	0		0	0,00					11
.3500	Erschließungsbeitrag	0		0	114.717,39					11
	<b>Einnahmen</b>	<b>0</b>		<b>0</b>	<b>114.717,39</b>					
	<b>Ausgaben</b>									
.9320	Grunderwerb	0	0	0	2.008,00	20.000	7.209			11
.9420	Baunebenkosten	0	0	0	1.063,85	90.511	81.057			12
.9500	Tiefbaumaßnahmen	0	0	0	0,00	720.000	407.366			12
	<b>Ausgaben</b>	<b>0</b>	<b>0</b>	<b>0</b>	<b>3.071,85</b>	<b>830.511</b>	<b>495.632</b>			
	<b>UAB 6320 Zu-/Überschuss</b>	<b>0</b>		<b>0</b>	<b>111.645,54</b>					



**B. Vermögenshaushalt - Einzelpläne**

Gemeinde **1 Stadt Laufen**  
 Einzelplan **6 Bau- und Wohnungswesen, Verkehr**  
 Abschnitt **63 Gemeindestraßen, Wege, Brücken**  
 U-Abschnitt **6324 Gewerbegebiet "Lepperding"**

Haushaltsstelle		Haushaltsansatz			Ergebnis der Jahresrechnung	Investitionen und Invest.- Förderungsmaßnahmen		Erläuterungen		
Nr.	Bezeichnung	2019	2019 Verpfl.-Erm.	2018		2017	Gesamt- ausgabebedarf	bisher bereitgestellt	Amt	DVM
1	2	EUR	EUR	EUR	EUR	EUR	EUR	9		
	<b>Einnahmen</b>									
.3500	Erschließungsbeitrag	0		0	0,00					12
	<b>Einnahmen</b>	<b>0</b>		<b>0</b>	<b>0,00</b>					
	<b>Ausgaben</b>									
.9420	Baunebenkosten	0	0	0	0,00	91.659	89.215			12
.9500	Tiefbaumaßnahmen	0	0	0	0,00	390.000	210.310			12
	<b>Ausgaben</b>	<b>0</b>	<b>0</b>	<b>0</b>	<b>0,00</b>	<b>481.659</b>	<b>299.525</b>			
	<b>UAB 6324 Zu-/Überschuss</b>	<b>0</b>		<b>0</b>	<b>0,00</b>					

**B. Vermögenshaushalt - Einzelpläne**

Gemeinde **1 Stadt Laufen**  
 Einzelplan **6 Bau- und Wohnungswesen, Verkehr**  
 Abschnitt **63 Gemeindestraßen, Wege, Brücken**  
 U-Abschnitt **6325 Baugebiet "Hauspoint II"**

Haushaltsstelle		Haushaltsansatz			Ergebnis der Jahresrechnung	Investitionen und Invest.- Förderungsmaßnahmen		Erläuterungen		
Nr.	Bezeichnung	2019	2019 Verpfl.-Erm.	2018		2017	Gesamt- ausgabebedarf	bisher bereitgestellt	Amt	DVM
1	2	3	4	5	6	7	8	9		
	<b>Einnahmen</b>									
.3500	Erschließungsbeitrag	0		0	0,00				1	
	<b>Einnahmen</b>	<b>0</b>		<b>0</b>	<b>0,00</b>					
	<b>Ausgaben</b>									
.9420	Baunebenkosten	0	0	0	499,34	42.610	40.609	12		
	<b>Ausgaben</b>	<b>0</b>	<b>0</b>	<b>0</b>	<b>499,34</b>	<b>42.610</b>	<b>40.609</b>			
	<b>UAB 6325 Zu-/Überschuss</b>	<b>0</b>		<b>0</b>	<b>-499,34</b>					

**B. Vermögenshaushalt - Einzelpläne**

Gemeinde **1 Stadt Laufen**  
 Einzelplan **6 Bau- und Wohnungswesen, Verkehr**  
 Abschnitt **63 Gemeindestraßen, Wege, Brücken**  
 U-Abschnitt **6326 Baugebiet "Dammhausacker III"**

Haushaltsstelle		Haushaltsansatz			Ergebnis der Jahresrechnung	Investitionen und Invest.- Förderungsmaßnahmen		Erläuterungen		
Nr.	Bezeichnung	2019	2019 Verpfl.-Erm.	2018		2017	Gesamt- ausgabebedarf	bisher bereitgestellt	Amt	DVM
1	2	3 EUR	4 EUR	5 EUR	6 EUR	7 EUR	8 EUR	9		
	<b>Einnahmen</b>									
.3500	Erschließungsbeitrag	0		0	0,00					1
	<b>Einnahmen</b>	<b>0</b>		<b>0</b>	<b>0,00</b>					
	<b>Ausgaben</b>									
.9420	Baunebenkosten	1.000	0	10.000	0,00	29.000	10.110			12
.9500	Tiefbaumaßnahmen	25.000	0	40.000	0,00	1.440.000	40.000			12
	<b>Ausgaben</b>	<b>26.000</b>	<b>0</b>	<b>50.000</b>	<b>0,00</b>	<b>1.469.000</b>	<b>50.110</b>			
	<b>UAB 6326 Zu-/Überschuss</b>	<b>-26.000</b>		<b>-50.000</b>	<b>0,00</b>					
	<b>Einnahmen</b>	<b>671.500</b>		<b>811.500</b>	<b>318.717,61</b>					
	<b>Ausgaben</b>	<b>373.500</b>	<b>350.000</b>	<b>744.000</b>	<b>678.273,03</b>	<b>12.299.010</b>	<b>5.683.335</b>			
	<b>AB 63 Zu-/Überschuss</b>	<b>298.000</b>		<b>67.500</b>	<b>-359.555,42</b>					

**B. Vermögenshaushalt - Einzelpläne**

Gemeinde **1 Stadt Laufen**  
 Einzelplan **6 Bau- und Wohnungswesen, Verkehr**  
 Abschnitt **67 Straßenbeleuchtung und -reinigung**  
 U-Abschnitt **6700 Straßenbeleuchtung**

Haushaltsstelle		Haushaltsansatz			Ergebnis der Jahresrechnung	Investitionen und Invest.- Förderungsmaßnahmen		Erläuterungen		
Nr.	Bezeichnung	2019	2019 Verpfl.-Erm.	2018		2017	Gesamt- ausgabebedarf	bisher bereitgestellt	Amt	DVM
1	2	3 EUR	4 EUR	5 EUR	6 EUR	7 EUR	8 EUR	9		
	<b>Einnahmen</b>									
	<b>Einnahmen</b>	0		0	0,00					
	<b>Ausgaben</b>									
.9600	Erweiterung und Umbau der Straßenbeleuchtung	35.000	0	35.000	47.474,20	492.150	427.150	1		
	<b>Ausgaben</b>	35.000	0	35.000	47.474,20	492.150	427.150			
	UAB 6700 Zu-/Überschuss	-35.000		-35.000	-47.474,20					

**B. Vermögenshaushalt - Einzelpläne**

Gemeinde **1 Stadt Laufen**  
 Einzelplan **6 Bau- und Wohnungswesen, Verkehr**  
 Abschnitt **67 Straßenbeleuchtung und -reinigung**  
 U-Abschnitt **6750 Straßenreinigung**

Haushaltsstelle		Haushaltsansatz			Ergebnis der Jahresrechnung	Investitionen und Invest.- Förderungsmaßnahmen		Erläuterungen		
Nr.	Bezeichnung	2019	2019 Verpfl.-Erm.	2018		2017	Gesamt- ausgabebedarf	bisher bereitgestellt	Amt	DVM
1	2	3 EUR	4 EUR	5 EUR	6 EUR	7 EUR	8 EUR	9		
	<b>Einnahmen</b>									
	<b>Einnahmen</b>	0		0	0,00					
	<b>Ausgaben</b>									
.9350	Neuanschaffung von bewegl. Sachen des Anlagevermögens	1.000	0	1.000	0,00	30.000	4.404	7		
	<b>Ausgaben</b>	1.000	0	1.000	0,00	30.000	4.404			
	<b>UAB 6750 Zu-/Überschuss</b>	-1.000		-1.000	0,00					
	<b>Einnahmen</b>	0		0	0,00					
	<b>Ausgaben</b>	36.000	0	36.000	47.474,20	522.150	431.554			
	<b>AB 67 Zu-/Überschuss</b>	-36.000		-36.000	-47.474,20					

**B. Vermögenshaushalt - Einzelpläne**

Gemeinde **1 Stadt Laufen**  
 Einzelplan **6 Bau- und Wohnungswesen, Verkehr**  
 Abschnitt **68 Parkeinrichtungen**  
 U-Abschnitt **6800 Parkeinrichtungen**

Haushaltsstelle		Haushaltsansatz			Ergebnis der Jahresrechnung	Investitionen und Invest.- Förderungsmaßnahmen		Erläuterungen		
Nr.	Bezeichnung	2019	2019 Verpfl.-Erm.	2018		2017	Gesamt- ausgabebedarf	bisher bereitgestellt	Amt	DVM
1	2	3 EUR	4 EUR	5 EUR	6 EUR	7 EUR	8 EUR	9		
	<b>Einnahmen</b>	<b>0</b>		<b>0</b>	<b>0,00</b>					
	<b>Ausgaben</b>									
.9400	Sanierung Tiefgarage Briouder Platz	50.000	0	110.000	3.684,00	2.154.647	783.634	12		
.9401	Baukosten Parkplatz Friedhof (am neuen Feuerwehrhaus)	0	0	0	42.715,06	0	0	15		
.9420	Baunebenkosten	10.000	0	25.000	1.201,90	402.177	186.899	12		
.9421	Baunebenkosten Parkplatz Friedhof am neuen Feuerwehrhaus	0	0	0	2.916,69	0	0	15		
	<b>Ausgaben</b>	<b>60.000</b>	<b>0</b>	<b>135.000</b>	<b>50.517,65</b>	<b>2.556.824</b>	<b>970.533</b>			
	<b>UAB 6800 Zu-/Überschuss</b>	<b>-60.000</b>		<b>-135.000</b>	<b>-50.517,65</b>					
	<b>Einnahmen</b>	<b>0</b>		<b>0</b>	<b>0,00</b>					
	<b>Ausgaben</b>	<b>60.000</b>	<b>0</b>	<b>135.000</b>	<b>50.517,65</b>	<b>2.556.824</b>	<b>970.533</b>			
	<b>AB 68 Zu-/Überschuss</b>	<b>-60.000</b>		<b>-135.000</b>	<b>-50.517,65</b>					
	<b>Einnahmen</b>	<b>856.000</b>		<b>1.441.000</b>	<b>338.221,36</b>					
	<b>Ausgaben</b>	<b>2.116.000</b>	<b>350.000</b>	<b>1.788.000</b>	<b>795.886,19</b>	<b>30.237.282</b>	<b>10.976.228</b>			
	<b>EP 6 Zu-/Überschuss</b>	<b>-1.260.000</b>		<b>-347.000</b>	<b>-457.664,83</b>					

B. Vermögenshaushalt - Einzelpläne

Gemeinde **1 Stadt Laufen**  
 Einzelplan **7 Öffentliche Einrichtungen, Wirtschaftsförderung**  
 Abschnitt **70 Abwasserbeseitigung**  
 U-Abschnitt **7000 Abwasserbeseitigung**

Haushaltsstelle		Haushaltsansatz			Ergebnis der Jahresrechnung	Investitionen und Invest.-Förderungsmaßnahmen		Erläuterungen		
Nr.	Bezeichnung	2019	2019	2018		2017	Gesamt- ausgabebedarf	bisher bereitgestellt	Amt	DVM
1	2	3	4	5	6	7	8	9		
	<b>Einnahmen</b>									
.3030	Zuführung vom Verwaltungshaushalt	50.000		95.000	0			3		
.3130	Entnahme aus der Sonderrücklage	0		0	0			3		
.3450	Veräußerung von beweglichen Sachen des Anlagevermögens	0		0	0,00			7		
.3500	Kanalherstellungsbeiträge	50.000		25.000	118.695,00			12		
.3507	Kanalherstellungsbeiträge "Dammhausacker III"	0		0	0,00			12		
.3510	Ersatz Hausanschl.	15.000		10.000	28.183,08			12		
.3514	Ersatz Kanalhausanschlüsse Bahnhofstraße	22.000		10.000	0			12		
.3517	Ersatz Kanalhausanschlüsse "Dammhausacker III"	0		0	0,00			12		
.3519	Ersatz Kanalhausanschlüsse Gentnerstr., Emil-Paur-Str, Seethalerstr.	90.000		5.000	0			12		
	<b>Einnahmen</b>	<b>227.000</b>		<b>145.000</b>	<b>146.878,08</b>					
	<b>Ausgaben</b>									
.9030	Zuführung zum Verwaltungshaushalt	0	0	0	0	0	0	3		
.9130	Zuführung an Sonderrücklage	50.000	0	95.000	0	0	95.000	3		
.9350	Neuanschaffung von bewegl. Sachen des Anlagevermögens	20.000	0	27.000	1.226,61	130.495	88.495	7		
.9352	Erwerb von bewegl. Anlagevermögen EDV (Hardware/Software)	5.000	0	1.000	0,00	6.000	1.000	5		
.9400	Baukosten 2017: Schotterfang Regenrückhaltebecken	5.500	0	5.000	63.615,29	671.824	80.439	12		
.9402	Baukosten: öffentliches WC Bahnhof Laufen (barrierefrei)	25.000	0	15.000	0,00	40.000	15.000	12		
.9420	Baunebenkosten 2019: Verlängerung wasserrechtliche Erlaubnis Leobendorf	30.000	0	20.000	5.756,57	183.852	59.677	12		
.9422	Baunebenkosten: von-Brandl-Straße - Lebenauerstraße - Sudetenstraße	0	0	0	4.898,74	140.000	94.367	12		
.9423	Baunebenkosten: Nußbaumweg	0	0	1.500	0,00	16.597	11.488	12		
.9424	Baunebenkosten Bahnhofstraße	500	0	5.000	13.739,13	219.385	185.702	12		
.9425	Baunebenkosten: B20 (Poststraße bis Einmündung Bahnhofstraße)	0	0	0	83,05	177.092	158.370	12		
.9426	Baunebenkosten Regenwasser Ableitung Malerfeld	1.000	0	1.000	878,07	48.448	47.448	12		
.9427	Baunebenkosten Baugebiet "Dammhausacker III"	1.000	0	10.000	4.962,33	34.500	14.962	12		
.9428	Baunebenkosten Kanalisation "Niedervillem II"	1.000	0	10.000	0,00	20.000	10.000	12		
.9429	Baunebenkosten "Emil-Paur-Str./Gentnerstr./Seethalerstr."	2.500	0	50.000	41.733,76	121.358	113.092	12		
.9500	Umstellung von Misch- auf Trennentwässerung	25.000	0	25.000	0,00	1.906.063	26.430	12		

**B. Vermögenshaushalt - Einzelpläne**

Gemeinde **1 Stadt Laufen**  
 Einzelplan **7 Öffentliche Einrichtungen, Wirtschaftsförderung**  
 Abschnitt **70 Abwasserbeseitigung**  
 U-Abschnitt **7000 Abwasserbeseitigung**

Haushaltsstelle		Haushaltsansatz			Ergebnis der Jahresrechnung	Investitionen und Invest.- Förderungsmaßnahmen		Erläuterungen		
Nr.	Bezeichnung	2019	2019 Verpfl.-Erm.	2018		2017	Gesamt- ausgabebedarf	bisher bereitgestellt	Amt	DVM
1	2	3 EUR	4 EUR	5 EUR	6 EUR	7 EUR	8 EUR	9		
.9501	Baukosten	30.000	0	30.000	0,00	1.370.064	33.064	12		
.9502	Baukosten: von-Brandl-Straße - Lebenauerstraße - Sudetenstraße	0	0	0	0,00	781.000	374.553	12		
.9503	Baukosten: Nußbaumweg	0	0	0	0,00	115.000	50.249	12		
.9504	Baukosten Bahnhofstraße	1.000	0	36.000	0,00	721.417	607.275	12		
.9505	Baukosten Trennsystem: B20 (Poststraße bis Einmündung Bahnhofstraße)	0	0	0	0,00	923.112	685.993	12		
.9507	Baukosten Baugebiet "Dammhausacker III"	35.000	0	80.000	0,00	179.000	80.000	12		
.9508	Baukosten Kanalisation "Niedervillem II"	500	0	60.000	0,00	70.000	60.000	12		
.9509	Baukosten "Emil-Paur-Str./Gentnerstr./ Seethalerstr."	2.500	0	130.000	334.587,50	610.000	464.588	12		
.9510	Hausanschlüsse	10.000	0	10.000	0	50.000	10.000	12		
.9514	Baukosten Hausanschlüsse Bahnhofstr.	500	0	25.000	0,00	175.831	130.831	12		
.9515	Baukosten Hausanschlüsse: B20 (Poststr. bis Einmündung Bahnhofstraße)	0	0	0	37.816,18	180.000	78.548	12		
.9517	Baukosten Hausanschlüsse Baugebiet "Dammhausacker III"	500	0	15.000	0,00	80.000	15.000	12		
.9518	Baukosten Hausanschlüsse "Niedervillem II"	5.000	0	10.000	0,00	15.000	10.000			
.9519	Kanalhausanschlüsse Emil-Paur-Str./ Gentnerstraße/Seethalerstraße	500	0	20.000	77.589,97	98.090	97.590	12		
.9880	Zuschüsse RZKKA	0	0	0	0,00	201.973	167.173	12		
	<b>Ausgaben</b>	<b>252.000</b>	<b>0</b>	<b>681.500</b>	<b>586.887,20</b>	<b>9.286.101</b>	<b>3.866.334</b>			
	<b>UAB 7000 Zu-/Überschuss</b>	<b>-25.000</b>		<b>-536.500</b>	<b>-440.009,12</b>					



**B. Vermögenshaushalt - Einzelpläne**

Gemeinde **1 Stadt Laufen**  
 Einzelplan **7 Öffentliche Einrichtungen, Wirtschaftsförderung**  
 Abschnitt **70 Abwasserbeseitigung**  
 U-Abschnitt **7001 Abwasserbeseitigung**

Haushaltsstelle		Haushaltsansatz			Ergebnis der Jahresrechnung	Investitionen und Invest- Förderungsmaßnahmen		Erläuterungen		
Nr.	Bezeichnung	2019	2019 Verpfl.-Erm.	2018		2017	Gesamt- ausgabebedarf	bisher bereitgestellt	Amt	DVM
1	2	3 EUR	4 EUR	5 EUR	6 EUR	7 EUR	8 EUR	9		
	<b>Einnahmen</b>									
.3502	Herstellungsbeiträge Kanal "Dammhausacker IV"	0		0	0			12		
.3503	Herstellungsbeiträge Kanal "Haidenpoint Nord"	0		0	0			12		
	<b>Einnahmen</b>	<b>0</b>		<b>0</b>	<b>0,00</b>					
	<b>Ausgaben</b>									
.9420	Baunebenkosten Kanalsanierung Altstadt	15.000	0	15.000	0,00	90.000	15.000	12		
.9421	Baunebenkosten Oberheining/Moosham Trennsystem	60.000	0	60.000	0	160.000	60.000	12		
.9422	Baunebenkosten "Dammhausacker IV"	20.000	0	0	0	70.000	0	12		
.9423	Baunebenkosten Baugebiet "Haidenpoint Nord"	25.000	0	0	0	75.000	0	12		
.9500	Tiefbaumaßnahmen Kanalsanierung Altstadt	0	200.000	0	0,00	900.000	0	12		
.9501	Baukosten Oberheining/Moosham Trennsystem	800.000	400.000	0	0	1.600.000	0	12		
.9502	Baukosten Baugebiet "Dammhausacker IV"	0	0	0	0	600.000	0	12		
.9503	Baukosten Baugebiet "Haidenpoint Nord"	0	500.000	0	0	510.000	0	12		
	<b>Ausgaben</b>	<b>920.000</b>	<b>1.100.000</b>	<b>75.000</b>	<b>0,00</b>	<b>4.005.000</b>	<b>75.000</b>			
	<b>UAB 7001 Zu-/Überschuss</b>	<b>-920.000</b>		<b>-75.000</b>	<b>0,00</b>					

**B. Vermögenshaushalt - Einzelpläne**

Gemeinde **1 Stadt Laufen**  
 Einzelplan **7 Öffentliche Einrichtungen, Wirtschaftsförderung**  
 Abschnitt **70 Abwasserbeseitigung**  
 U-Abschnitt **7004 "Haslacher Breiten"**

Haushaltsstelle		Haushaltsansatz			Ergebnis der Jahresrechnung	Investitionen und Invest.- Förderungsmaßnahmen		Erläuterungen		
Nr.	Bezeichnung	2019	2019 Verpfl.-Erm.	2018		2017	Gesamt- ausgabebedarf	bisher bereitgestellt	Amt	DVM
1	2	3	4	5	6	7	8	9		
	<b>Einnahmen</b>									
.3500	Kanalherstellungsbeiträge	0		0	0,00					12
.3510	Ersatz Hausanschl.	0		0	0,00					12
	<b>Einnahmen</b>	<b>0</b>		<b>0</b>	<b>0,00</b>					
	<b>Ausgaben</b>									
	<b>Ausgaben</b>	<b>0</b>	<b>0</b>	<b>0</b>	<b>0,00</b>	<b>0</b>	<b>0</b>			
	<b>UAB 7004 Zu-/Überschuss</b>	<b>0</b>		<b>0</b>	<b>0,00</b>					

**B. Vermögenshaushalt - Einzelpläne**

Gemeinde **1 Stadt Laufen**  
 Einzelplan **7 Öffentliche Einrichtungen, Wirtschaftsförderung**  
 Abschnitt **70 Abwasserbeseitigung**  
 U-Abschnitt **7009 Neubau von Nebensammlern**

Haushaltsstelle		Haushaltsansatz			Ergebnis der Jahresrechnung	Investitionen und Invest.- Förderungsmaßnahmen		Erläuterungen		
Nr.	Bezeichnung	2019	2019 Verpfl.-Erm.	2018		2017	Gesamt- ausgabebedarf	bisher bereitgestellt	Amt	DVM
1	2	3	4	5	6	7	8	9		
	<b>Einnahmen</b>	<b>0</b>		<b>0</b>	<b>0,00</b>					
	<b>Ausgaben</b>									
.9420	Baunebenkosten	0	0	0	0,00	113.304	88.304	12		
.9500	Tiefbaumaßnahmen	0	0	0	39.357,92	486.730	443.021	12		
.9510	Hausanschlüsse	0	0	0	37.800,73	138.788	161.902	12		
	<b>Ausgaben</b>	<b>0</b>	<b>0</b>	<b>0</b>	<b>77.158,65</b>	<b>738.822</b>	<b>693.227</b>			
	<b>UAB 7009 Zu-/Überschuss</b>	<b>0</b>		<b>0</b>	<b>-77.158,65</b>					

**B. Vermögenshaushalt - Einzelpläne**

Gemeinde **1 Stadt Laufen**  
 Einzelplan **7 Öffentliche Einrichtungen, Wirtschaftsförderung**  
 Abschnitt **70 Abwasserbeseitigung**  
 U-Abschnitt **7011 Abwasserbeseitigung Einzugsbereich Abtsdorfer See**

Haushaltsstelle		Haushaltsansatz			Ergebnis der Jahresrechnung	Investitionen und Invest.- Förderungsmaßnahmen		Erläuterungen		
Nr.	Bezeichnung	2019	2019 Verpfl.-Erm.	2018		2017	Gesamt- ausgabebedarf	bisher bereitgestellt	Amt	DVM
1	2	3 EUR	4 EUR	5 EUR	6 EUR	7 EUR	8 EUR	9		
	<b>Einnahmen</b>									
.3500	Kanalherstellungsbeiträge	0		0	0,00					12
	<b>Einnahmen</b>	<b>0</b>		<b>0</b>	<b>0,00</b>					
	<b>Ausgaben</b>									
.9500	Baukosten	5.000	0	0	0,00	1.265.000	541.498			12
	<b>Ausgaben</b>	<b>5.000</b>	<b>0</b>	<b>0</b>	<b>0,00</b>	<b>1.265.000</b>	<b>541.498</b>			
	<b>UAB 7011 Zu-/Überschuss</b>	<b>-5.000</b>		<b>0</b>	<b>0,00</b>					

**B. Vermögenshaushalt - Einzelpläne**

Gemeinde **1 Stadt Laufen**  
 Einzelplan **7 Öffentliche Einrichtungen, Wirtschaftsförderung**  
 Abschnitt **70 Abwasserbeseitigung**  
 U-Abschnitt **7016 Kanal "Dammhausacker II"**

Haushaltsstelle		Haushaltsansatz			Ergebnis der Jahresrechnung	Investitionen und Invest.- Förderungsmaßnahmen		Erläuterungen		
Nr.	Bezeichnung	2019	2019 Verpfl.-Erm.	2018		2017	Gesamt- ausgabebedarf	bisher bereitgestellt	Amt	DVM
1	2	3	4	5	6	7	8	9		
	<b>Einnahmen</b>									
.3500	Kanalherstellungsbeiträge	500		0	413,30					12
.3510	Ersatz Hausanschl.	0		0	0,00					12
	<b>Einnahmen</b>	<b>500</b>		<b>0</b>	<b>413,30</b>					
	<b>Ausgaben</b>									
.9420	Baunebenkosten	0	0	0	2.765,88	32.757	34.023			12
	<b>Ausgaben</b>	<b>0</b>	<b>0</b>	<b>0</b>	<b>2.765,88</b>	<b>32.757</b>	<b>34.023</b>			
	<b>UAB 7016 Zu-/Überschuss</b>	<b>500</b>		<b>0</b>	<b>-2.352,58</b>					

**B. Vermögenshaushalt - Einzelpläne**

Gemeinde **1 Stadt Laufen**  
 Einzelplan **7 Öffentliche Einrichtungen, Wirtschaftsförderung**  
 Abschnitt **70 Abwasserbeseitigung**  
 U-Abschnitt **7017 Kanal "Triebenbach-Niederheining-Gastag"**

Haushaltsstelle		Haushaltsansatz			Ergebnis der Jahresrechnung	Investitionen und Invest.- Förderungsmaßnahmen		Erläuterungen		
Nr.	Bezeichnung	2019	2019 Verpfl.-Erm.	2018		2017	Gesamt- ausgabebedarf	bisher bereitgestellt	Amt	DVM
1	2	3 EUR	4 EUR	5 EUR	6 EUR	7 EUR	8 EUR	9		
	<b>Einnahmen</b>									
.3500	Kanalherstellungsbeiträge	0		0	18.788,42					12
.3510	Ersatz Hausanschl.	0		0	67.434,94					12
.3610	Zuschuß des Landes	0		0	240.882,77					11
	<b>Einnahmen</b>	<b>0</b>		<b>0</b>	<b>327.106,13</b>					
	<b>Ausgaben</b>									
.9420	Baunebenkosten	0	0	500	9.201,71	306.581	291.965			12
.9500	Tiefbaumaßnahmen	500	0	500	0,00	2.990.266	2.076.107			12
.9510	Hausanschlüsse	0	0	0	0,00	0	0			12
	<b>Ausgaben</b>	<b>500</b>	<b>0</b>	<b>1.000</b>	<b>9.201,71</b>	<b>3.296.847</b>	<b>2.368.072</b>			
	<b>UAB 7017 Zu-/Überschuss</b>	<b>-500</b>		<b>-1.000</b>	<b>317.904,42</b>					

**B. Vermögenshaushalt - Einzelpläne**

Gemeinde **1 Stadt Laufen**  
 Einzelplan **7 Öffentliche Einrichtungen, Wirtschaftsförderung**  
 Abschnitt **70 Abwasserbeseitigung**  
 U-Abschnitt **7018 Kanalisation Baugebiet "Oberheining Nord-West"**

Haushaltsstelle		Haushaltsansatz Verpfl.-Erm.			Ergebnis der Jahresrechnung <b>2017</b>	Investitionen und Invest.- Förderungsmaßnahmen		Erläuterungen		
Nr.	Bezeichnung	2019	2019	2018		Gesamt- ausgabebedarf	bisher bereitgestellt	Amt	DVM	Sonst. Vermerk
1	2	EUR	EUR	EUR	EUR					
	<b>Einnahmen</b>									
.3500	Kanalherstellungsbeiträge	0		0	0,00			12		
.3510	Ersatz Hausanschl.	0		0	0,00			12		
	<b>Einnahmen</b>	<b>0</b>		<b>0</b>	<b>0,00</b>					
	<b>Ausgaben</b>									
	<b>Ausgaben</b>	<b>0</b>	<b>0</b>	<b>0</b>	<b>0,00</b>	<b>0</b>	<b>0</b>			
	<b>UAB 7018 Zu-/Überschuss</b>	<b>0</b>		<b>0</b>	<b>0,00</b>					

**B. Vermögenshaushalt - Einzelpläne**

Gemeinde **1 Stadt Laufen**  
 Einzelplan **7 Öffentliche Einrichtungen, Wirtschaftsförderung**  
 Abschnitt **70 Abwasserbeseitigung**  
 U-Abschnitt **7019 Kanalisation Baugebiet "Hauspoint II"**

Haushaltsstelle		Haushaltsansatz			Ergebnis der Jahresrechnung	Investitionen und Invest- Förderungsmaßnahmen		Erläuterungen		
Nr.	Bezeichnung	2019	2019 Verpfl.-Erm.	2018		2017	Gesamt- ausgabebedarf	bisher bereitgestellt	Amt	DVM
1	2	3	4	5	6	7	8	9		
	<b>Einnahmen</b>									
.3500	Kanalherstellungsbeiträge	2.000		0	0,00					12
.3510	Ersatz Hausanschl.	500		0	0,00					12
	<b>Einnahmen</b>	<b>2.500</b>		<b>0</b>	<b>0,00</b>					
	<b>Ausgaben</b>									
.9420	Baunebenkosten	0	0	0	2.431,94	16.891	10.518			1
	<b>Ausgaben</b>	<b>0</b>	<b>0</b>	<b>0</b>	<b>2.431,94</b>	<b>16.891</b>	<b>10.518</b>			
	<b>UAB 7019 Zu-/Überschuss</b>	<b>2.500</b>		<b>0</b>	<b>-2.431,94</b>					
	<b>Einnahmen</b>	<b>230.000</b>		<b>145.000</b>	<b>474.397,51</b>					
	<b>Ausgaben</b>	<b>1.177.500</b>	<b>1.100.000</b>	<b>757.500</b>	<b>678.445,38</b>	<b>18.641.418</b>	<b>7.588.672</b>			
	<b>AB 70 Zu-/Überschuss</b>	<b>-947.500</b>		<b>-612.500</b>	<b>-204.047,87</b>					



**B. Vermögenshaushalt - Einzelpläne**

Gemeinde **1 Stadt Laufen**  
 Einzelplan **7 Öffentliche Einrichtungen, Wirtschaftsförderung**  
 Abschnitt **72 Abfallbeseitigung**  
 U-Abschnitt **7200 Abfallbeseitigung**

Haushaltsstelle		Haushaltsansatz			Ergebnis der Jahresrechnung	Investitionen und Invest- Förderungsmaßnahmen		Erläuterungen		
Nr.	Bezeichnung	2019	2019 Verpfl.-Erm.	2018		2017	Gesamt- ausgabebedarf	bisher bereitgestellt	Amt	DVM
1	2	3	4	5	6	7	8	9		
	<b>Einnahmen</b>									
.3030	Zuführung vom Verwaltungshaushalt	0		50.000	0				3	
.3130	Entnahme aus der Sonderrücklage	0		0	0				3	
	<b>Einnahmen</b>	<b>0</b>		<b>50.000</b>	<b>0,00</b>					
	<b>Ausgaben</b>									
.9030	Zuführung zum Verwaltungshaushalt	0	0	0	0	0	0	0	3	
.9130	Zuführung an Sonderrücklage	0	0	50.000	0	0	50.000	50.000	3	
.9350	Neuanschaffung von bewegl. Sachen des Anlagevermögens	3.500	0	3.500	1.582,61	11.765	8.265	7		
	<b>Ausgaben</b>	<b>3.500</b>	<b>0</b>	<b>53.500</b>	<b>1.582,61</b>	<b>11.765</b>	<b>58.265</b>			
	<b>UAB 7200 Zu-/Überschuss</b>	<b>-3.500</b>		<b>-3.500</b>	<b>-1.582,61</b>					
	<b>Einnahmen</b>	<b>0</b>		<b>50.000</b>	<b>0,00</b>					
	<b>Ausgaben</b>	<b>3.500</b>	<b>0</b>	<b>53.500</b>	<b>1.582,61</b>	<b>11.765</b>	<b>58.265</b>			
	<b>AB 72 Zu-/Überschuss</b>	<b>-3.500</b>		<b>-3.500</b>	<b>-1.582,61</b>					

**B. Vermögenshaushalt - Einzelpläne**

Gemeinde **1 Stadt Laufen**  
 Einzelplan **7 Öffentliche Einrichtungen, Wirtschaftsförderung**  
 Abschnitt **74 Schlacht- und Viehhöfe (Schlachthaus)**  
 U-Abschnitt **7400 Schlachthof**

Haushaltsstelle		Haushaltsansatz			Ergebnis der Jahresrechnung	Investitionen und Invest.- Förderungsmaßnahmen		Erläuterungen		
Nr.	Bezeichnung	2019	2019	2018		2017	Gesamt- ausgabebedarf	bisher bereitgestellt	Amt	DVM
1	2	EUR	EUR	EUR	EUR	EUR	EUR	9		
	<b>Einnahmen</b>									
.3680	Investitionskostenzuschuß Zertifizierung Schlachthof	0		0	0					8
	<b>Einnahmen</b>	<b>0</b>		<b>0</b>	<b>0,00</b>					
	<b>Ausgaben</b>									
.9350	Neuanschaffung von bewegl. Sachen des Anlagevermögens	4.000	0	4.000	995,67	61.012	41.008			8
.9500	Baukosten	5.000	0	5.000	0,00	162.203	148.203			8
	<b>Ausgaben</b>	<b>9.000</b>	<b>0</b>	<b>9.000</b>	<b>995,67</b>	<b>223.215</b>	<b>189.211</b>			
	<b>UAB 7400 Zu-/Überschuss</b>	<b>-9.000</b>		<b>-9.000</b>	<b>-995,67</b>					
	<b>Einnahmen</b>	<b>0</b>		<b>0</b>	<b>0,00</b>					
	<b>Ausgaben</b>	<b>9.000</b>	<b>0</b>	<b>9.000</b>	<b>995,67</b>	<b>223.215</b>	<b>189.211</b>			
	<b>AB 74 Zu-/Überschuss</b>	<b>-9.000</b>		<b>-9.000</b>	<b>-995,67</b>					

**B. Vermögenshaushalt - Einzelpläne**

Gemeinde **1 Stadt Laufen**  
 Einzelplan **7 Öffentliche Einrichtungen, Wirtschaftsförderung**  
 Abschnitt **75 Bestattungswesen**  
 U-Abschnitt **7500 Friedhof**

Haushaltsstelle		Haushaltsansatz			Ergebnis der Jahresrechnung	Investitionen und Invest.- Förderungsmaßnahmen		Erläuterungen		
Nr.	Bezeichnung	2019	2019	2018		2017	Gesamt- ausgabebedarf	bisher bereitgestellt	Amt	DVM
1	2	3	4	5	6	7	8	9		
	<b>Einnahmen</b>									
.3030	Zuführung vom Verwaltungshaushalt	0		0	0			3		
.3130	Entnahme aus der Sonderrücklage	0		0	0			3		
.3450	Verkauf von bewegl. Anlagevermögen	1.500		0	1.522,98			15		
	<b>Einnahmen</b>	<b>1.500</b>		<b>0</b>	<b>1.522,98</b>					
	<b>Ausgaben</b>									
.9030	Zuführung zum Verwaltungshaushalt	0	0	0	0	0	0	3		
.9130	Zuführung an Sonderrücklage	0	0	0	0	0	0	3		
.9350	Erwerb des bewegl. Anlagevermögens	45.000	0	5.000	71.159,19	247.643	187.643	15		
.9400	Baukosten	40.000	0	120.000	47.485,35	325.106	214.106	15		
.9420	Baunebenkosten	2.000	0	10.000	2.916,69	16.417	12.917	15		
.9500	Tiefbaumaßnahmen	0	0	0	0,00	22.000	-4.680	15		
	<b>Ausgaben</b>	<b>87.000</b>	<b>0</b>	<b>135.000</b>	<b>121.561,23</b>	<b>611.166</b>	<b>409.986</b>			
	<b>UAB 7500 Zu-/Überschuss</b>	<b>-85.500</b>		<b>-135.000</b>	<b>-120.038,25</b>					
	<b>Einnahmen</b>	<b>1.500</b>		<b>0</b>	<b>1.522,98</b>					
	<b>Ausgaben</b>	<b>87.000</b>	<b>0</b>	<b>135.000</b>	<b>121.561,23</b>	<b>611.166</b>	<b>409.986</b>			
	<b>AB 75 Zu-/Überschuss</b>	<b>-85.500</b>		<b>-135.000</b>	<b>-120.038,25</b>					

**B. Vermögenshaushalt - Einzelpläne**

Gemeinde **1 Stadt Laufen**  
 Einzelplan **7 Öffentliche Einrichtungen, Wirtschaftsförderung**  
 Abschnitt **76 Sonstige öffentliche Einrichtungen**  
 U-Abschnitt **7600 Sonstige öffentliche Einrichtungen**

Haushaltsstelle		Haushaltsansatz			Ergebnis der Jahresrechnung	Investitionen und Invest.- Förderungsmaßnahmen		Erläuterungen		
Nr.	Bezeichnung	2019	2019 Verpfl.-Erm.	2018		2017	Gesamt- ausgabebedarf	bisher bereitgestellt	Amt	DVM
1	2	3 EUR	4 EUR	5 EUR	6 EUR	7 EUR	8 EUR	9		
	<b>Einnahmen</b>									
.3610	Zuschuß des Landes	10.000		5.000	0,00					5
	<b>Einnahmen</b>	<b>10.000</b>		<b>5.000</b>	<b>0,00</b>					
	<b>Ausgaben</b>									
.9350	Neuanschaffung von bewegl. Sachen des Anlagevermögens	10.000	0	5.000	0,00	15.000	5.000			5
	<i>2019: wlan Hotspot</i>									
.9400	Baukosten Ladestation Elektroauto oder -fahrräder	2.500	0	1.000	16.349,81	21.000	17.350			1
	<b>Ausgaben</b>	<b>12.500</b>	<b>0</b>	<b>6.000</b>	<b>16.349,81</b>	<b>36.000</b>	<b>22.350</b>			
	<b>UAB 7600 Zu-/Überschuss</b>	<b>-2.500</b>		<b>-1.000</b>	<b>-16.349,81</b>					

**B. Vermögenshaushalt - Einzelpläne**

Gemeinde **1 Stadt Laufen**  
 Einzelplan **7 Öffentliche Einrichtungen, Wirtschaftsförderung**  
 Abschnitt **76 Sonstige öffentliche Einrichtungen**  
 U-Abschnitt **7640 Bürgerhaus**

Haushaltsstelle		Haushaltsansatz			Ergebnis der Jahresrechnung	Investitionen und Invest.- Förderungsmaßnahmen		Erläuterungen		
Nr.	Bezeichnung	2019	2019 Verpfl.-Erm.	2018		2017	Gesamt- ausgabebedarf	bisher bereitgestellt	Amt	DVM
1	2	3 EUR	4 EUR	5 EUR	6 EUR	7 EUR	8 EUR	9		
	<b>Einnahmen</b>									
	<b>Einnahmen</b>	<b>0</b>		<b>0</b>	<b>0,00</b>					
	<b>Ausgaben</b>									
.9350	Neuanschaffung von bewegl. Sachen des Anlagevermögens	1.000	0	1.000	0,00	29.402	8.892	1		
.9400	Baukosten	100.000	0	100.000	4.723,00	3.759.889	3.656.612	1		
.9420	Baunebenkosten	1.000	0	1.000	0,00	229.195	226.695	1		
	<b>Ausgaben</b>	<b>102.000</b>	<b>0</b>	<b>102.000</b>	<b>4.723,00</b>	<b>4.018.486</b>	<b>3.892.199</b>			
	<b>UAB 7640 Zu-/Überschuss</b>	<b>-102.000</b>		<b>-102.000</b>	<b>-4.723,00</b>					

**B. Vermögenshaushalt - Einzelpläne**

Gemeinde **1 Stadt Laufen**  
 Einzelplan **7 Öffentliche Einrichtungen, Wirtschaftsförderung**  
 Abschnitt **76 Sonstige öffentliche Einrichtungen**  
 U-Abschnitt **7641 Salzachhalle**

Haushaltsstelle		Haushaltsansatz			Ergebnis der Jahresrechnung	Investitionen und Invest- Förderungsmaßnahmen		Erläuterungen		
Nr.	Bezeichnung	2019	2019	2018		2017	Gesamt- ausgabebedarf	bisher bereitgestellt	Amt	DVM
1	2	3	4	5	6	7	8	9		
		EUR	EUR	EUR	EUR	EUR	EUR			
	<b>Einnahmen</b>	<b>0</b>		<b>0</b>	<b>0,00</b>					
	<b>Ausgaben</b>									
.9350	Erwerb von bewegl. Sachen des Anlage- vermögens	5.000	0	6.500	47.974,40	329.622	169.096	10		
.9352	Erwerb von bewegl. Anlagevermögen EDV (Hardware/Software)	2.000	0	1.000	877,14	3.877	1.877	5		
.9400	Baukosten	1.000	0	1.000	0,00	1.703.232	202.232	10		
.9420	Baunebenkosten	50.000	0	65.000	0,00	165.000	65.000	10		
	<b>Ausgaben</b>	<b>58.000</b>	<b>0</b>	<b>73.500</b>	<b>48.851,54</b>	<b>2.201.731</b>	<b>438.205</b>			
	<b>UAB 7641 Zu-/Überschuss</b>	<b>-58.000</b>		<b>-73.500</b>	<b>-48.851,54</b>					
	<b>Einnahmen</b>	<b>10.000</b>		<b>5.000</b>	<b>0,00</b>					
	<b>Ausgaben</b>	<b>172.500</b>	<b>0</b>	<b>181.500</b>	<b>69.924,35</b>	<b>6.256.217</b>	<b>4.352.754</b>			
	<b>AB 76 Zu-/Überschuss</b>	<b>-162.500</b>		<b>-176.500</b>	<b>-69.924,35</b>					

**B. Vermögenshaushalt - Einzelpläne**

Gemeinde **1 Stadt Laufen**  
 Einzelplan **7 Öffentliche Einrichtungen, Wirtschaftsförderung**  
 Abschnitt **79 Fremdenverkehr, sonstige Förderung v. Wirtschaft und Verkehr**  
 U-Abschnitt **7900 Fremdenverkehr, sonstige Förderung v. Wirtschaft**

Haushaltsstelle		Haushaltsansatz			Ergebnis der Jahresrechnung	Investitionen und Invest.-Förderungsmaßnahmen		Erläuterungen		
Nr.	Bezeichnung	2019	2019	2018		2017	Gesamt- ausgabebedarf	bisher bereitgestellt	Amt	DVM
1	2	3	4	5	6	7	8	9		
		EUR	EUR	EUR	EUR	EUR	EUR			
	<b>Einnahmen</b>									
.3680	Zuschuß für Weihnachtsbeleuchtung (Laufen Aktiv)	0		0	0,00			1		
	<b>Einnahmen</b>	<b>0</b>		<b>0</b>	<b>0,00</b>					
	<b>Ausgaben</b>									
.9350	Neuanschaffung von bewegl. Sachen des Anlagevermögens (z.B. Weihnachtsbeleucht) <i>Willkommensschilder Orteingang</i>	0	0	3.000	0,00	42.964	35.490	1		
.9420	Baunebenkosten interkom. Gewerbegebiet	10.000	0	10.000	6.248,80	86.249	16.249	1		
	<b>Ausgaben</b>	<b>10.000</b>	<b>0</b>	<b>13.000</b>	<b>6.248,80</b>	<b>129.213</b>	<b>51.739</b>			
	<b>UAB 7900 Zu-/Überschuss</b>	<b>-10.000</b>		<b>-13.000</b>	<b>-6.248,80</b>					

**B. Vermögenshaushalt - Einzelpläne**

Gemeinde **1 Stadt Laufen**  
 Einzelplan **7 Öffentliche Einrichtungen, Wirtschaftsförderung**  
 Abschnitt **79 Fremdenverkehr, sonstige Förderung v. Wirtschaft und Verkehr**  
 U-Abschnitt **7910 Breitbandversorgung**

Haushaltsstelle		Haushaltsansatz			Ergebnis der Jahresrechnung	Investitionen und Invest.- Förderungsmaßnahmen		Erläuterungen		
Nr.	Bezeichnung	2019	2019 Verpfl.-Erm.	2018		2017	Gesamt- ausgabebedarf	bisher bereitgestellt	Amt	DVM
1	2	3	4	5	6	7	8	9		
	<b>Einnahmen</b>									
.3610	Zuschuß des Landes	400.000		329.000	0,00				5	
.3620	Investitionskosten Gemeinde Saaldorf-Surheim	0		0	0,00				1	
	<b>Einnahmen</b>	<b>400.000</b>		<b>329.000</b>	<b>0,00</b>					
	<b>Ausgaben</b>									
.9870	Investitionszuschüsse an private Unternehmen	450.000	0	415.000	3.379,60	1.801.855	884.343		5	
	<b>Ausgaben</b>	<b>450.000</b>	<b>0</b>	<b>415.000</b>	<b>3.379,60</b>	<b>1.801.855</b>	<b>884.343</b>			
	<b>UAB 7910 Zu-/Überschuss</b>	<b>-50.000</b>		<b>-86.000</b>	<b>-3.379,60</b>					



B. Vermögenshaushalt - Einzelpläne

Gemeinde **1 Stadt Laufen**  
 Einzelplan **7 Öffentliche Einrichtungen, Wirtschaftsförderung**  
 Abschnitt **79 Fremdenverkehr, sonstige Förderung v. Wirtschaft und Verkehr**  
 U-Abschnitt **7911 Gewerbegebiete**

Haushaltsstelle		Haushaltsansatz			Ergebnis der Jahresrechnung	Investitionen und Invest.-Förderungsmaßnahmen		Erläuterungen		
Nr.	Bezeichnung	2019	2019	2018		2017	Gesamt- ausgabebedarf	bisher bereitgestellt	Amt	DVM
1	2	3	4	5	6	7	8	9		
	<b>Einnahmen</b>									
.3400	Verkauf von Gewerbegrundstücken	700.000		700.000	119.217,50			1		
	<b>Einnahmen</b>	<b>700.000</b>		<b>700.000</b>	<b>119.217,50</b>					
	<b>Ausgaben</b>									
.9320	Grunderwerb Gewerbegrundstücke	5.000	0	20.000	24.272,00	210.000	44.272	1		
.9400	Aufbereitung Entsorgung Altlasten "Lagerhausstraße"	0	0	200.000	0,00	503.281	253.281	12		
.9420	Baunebenkosten Gewerbegebiet "Lagerhausstraße"	50.000	0	50.000	0,00	100.041	50.041	12		
.9421	Baunebenkosten Gewerbegebiet "Lepperding"	0	0	0	0,00	13.536	12.036	12		
.9422	Baunebenkosten Gewerbegebiet "Hauspoint II"	0	0	0	0,00	13.368	12.368	12		
.9423	Gewerbegebiet "Lepperding II"	0	0	10.000	0,00	20.000	10.000	12		
.9424	Baunebenkosten Gewerbegebiet "Niedervillern"	20.000	0	75.000	201.088,56	510.000	325.174	12		
	<b>Ausgaben</b>	<b>75.000</b>	<b>0</b>	<b>355.000</b>	<b>225.360,56</b>	<b>1.370.226</b>	<b>707.172</b>			
	<b>UAB 7911 Zu-/Überschuss</b>	<b>625.000</b>		<b>345.000</b>	<b>-106.143,06</b>					
	<b>Einnahmen</b>	<b>1.100.000</b>		<b>1.029.000</b>	<b>119.217,50</b>					
	<b>Ausgaben</b>	<b>535.000</b>	<b>0</b>	<b>783.000</b>	<b>234.988,96</b>	<b>3.301.294</b>	<b>1.643.254</b>			
	<b>AB 79 Zu-/Überschuss</b>	<b>565.000</b>		<b>246.000</b>	<b>-115.771,46</b>					
	<b>Einnahmen</b>	<b>1.341.500</b>		<b>1.229.000</b>	<b>595.137,99</b>					
	<b>Ausgaben</b>	<b>1.984.500</b>	<b>1.100.000</b>	<b>1.919.500</b>	<b>1.107.498,20</b>	<b>29.045.075</b>	<b>14.242.142</b>			
	<b>EP 7 Zu-/Überschuss</b>	<b>-643.000</b>		<b>-690.500</b>	<b>-512.360,21</b>					

B. Vermögenshaushalt - Einzelpläne

Gemeinde **1 Stadt Laufen**  
 Einzelplan **8 Wirtschaftliche Unternehmen, allgemeines Grund- und Sondervermögen**  
 Abschnitt **81 Versorgungsunternehmen**  
 U-Abschnitt **8150 Wasserversorgung**

Haushaltsstelle		Haushaltsansatz			Ergebnis der Jahresrechnung	Investitionen und Invest.-Förderungsmaßnahmen		Erläuterungen		
Nr.	Bezeichnung	2019	2019	2018		2017	Gesamt- ausgabebedarf	bisher bereitgestellt	Amt	DVM
1	2	3	4	5	6	7	8	9		
	<b>Einnahmen</b>									
.3030	Zuführung vom Verwaltungshaushalt	2.000		50.000	0				3	
.3130	Entnahme aus der Sonderrücklage	0		0	0				3	
.3400	Einnahmen aus der Veräußerung von Grundstücken	0		0	0,00				1	
.3500	Herstellungsbeitrag Wasserversorgung	80.000		25.000	118.456,38				12	
.3505	Herstellungsbeiträge Wasserversorgung "Dammhausacker III"	0		0	0,00				12	
.3510	Ersatz Hausanschlüsse (Ausserhalb von Baugebieten)	15.000		15.000	28.395,88				12	
.3511	Erstattung Wasserhausanschlüsse Niederheining-Triebsbach-Gastag	0		0	37.062,80				12	
.3515	Ersatz Wasserhausanschlüsse "Dammhausacker III"	0		0	0,00				12	
	<b>Einnahmen</b>	<b>97.000</b>		<b>90.000</b>	<b>183.915,06</b>					
	<b>Ausgaben</b>									
.9030	Zuführung zum Verwaltungshaushalt	0	0	0	0	0	0	0	3	
.9130	Zuführung an Sonderrücklage	2.000	0	50.000	0	0	50.000		3	
.9350	Neuanschaffung von bewegl. Sachen des Anlagevermögens	30.000	0	30.000	11.998,23	426.857	316.857		7	
.9352	Erwerb von bewegl. Anlagevermögen EDV (Hardware/Software)	5.000	0	1.000	0,00	6.000	1.000		5	
.9400	Baukosten (z. B. Lauterbrunn), Wasserschutzgebiet	15.000	0	15.000	0,00	260.000	97.347		12	
.9420	Baunebenkosten	50.000	0	80.000	7.212,78	318.912	188.912		12	
.9421	Baunebenkosten: Niederheining - Triebsbach	0	0	0	0,00	92.719	78.833		12	
.9422	Baunebenkosten Lindenstraße-Nußbaumweg-Ahornweg	0	0	0	0,00	45.000	32.055		12	
.9423	Baunebenkosten: B20 (Bahnhofstraße bis Tittmoninger Str. 53 - Rasthausstü.)	0	0	0	0,00	36.374	20.830		12	
.9425	Baunebenkosten Baugebiet "Dammhausacker III"	1.000	0	5.000	0,00	20.000	5.000		12	
.9426	Baunebenkosten "Niedervillern II"	500	0	5.000	0,00	10.000	5.000		12	
.9427	Baunebenkosten "Emil-Paur-Str./Gentnerstr./Seethalerstr."	1.000	0	10.000	10.092,48	27.000	25.396		12	
.9428	Baunebenkosten Wasserleitung St.-Oswald-Str.	500	0	0	1.347,90	10.000	6.585		12	
.9429	Baunebenkosten Wasserleitung Au bei Stögen	500	0	0	1.489,00	74.000	6.165		12	
.9500	Baukosten	80.000	350.000	260.000	65.151,00	2.742.443	1.470.695		12	
.9501	Baukosten: Niederheining-Triebsbach	500	0	500	0,00	979.511	571.705		12	
.9502	Wasserversorgung Lindenstraße-Nußbaumweg -Ahornweg (Zusammenhang Hauspoint)	0	0	0	0,00	420.000	162.663		12	

**B. Vermögenshaushalt - Einzelpläne**

Gemeinde **1 Stadt Laufen**  
 Einzelplan **8 Wirtschaftliche Unternehmen, allgemeines Grund- und Sondervermögen**  
 Abschnitt **81 Versorgungsunternehmen**  
 U-Abschnitt **8150 Wasserversorgung**

Haushaltsstelle		Haushaltsansatz			Ergebnis der Jahresrechnung	Investitionen und Invest.- Förderungsmaßnahmen		Erläuterungen		
Nr.	Bezeichnung	2019	2019 Verpfl.-Erm.	2018		2017	Gesamt- ausgabebedarf	bisher bereitgestellt	Amt	DVM
1	2	3 EUR	4 EUR	5 EUR	6 EUR	7 EUR	8 EUR	9		
.9503	Baukosten: B20 (Einmündung Bahnhofstr. bis Tittmoninger Str. 53-Rasthausüberl)	0	0	0	0,00	230.000	99.438	12		
.9505	Baukosten Baugebiet "Dammhausacker III"	10.000	0	10.000	0,00	54.500	10.000	12		
.9506	Baukosten "Niedervillern II"	500	0	10.000	0,00	30.000	10.000	12		
.9507	Baukosten "Emil-Paur-Str./Gentnerstr./ Seethalerstr."	500	0	20.000	110.196,80	215.000	130.197	12		
.9508	Baukosten Wasserleitung St.-Oswald-Str.	0	0	0	0,00	80.000	42.865	12		
.9509	Baukosten Wasserleitung Au bei Stögen	0	0	0	0,00	144.000	71.562	12		
.9510	Hausanschlüsse	20.000	0	13.000	5.143,29	307.013	187.013	12		
.9511	Wasserhausanschlüsse Niederheining- Gastag-Triebenbach	0	0	0	0,00	198.129	102.271	12		
.9513	Hausanschlüsse: B20 (Bahnhofstraße bis Tittmoninger Str. 53-Rasthausüberl)	0	0	0	0,00	54.000	320	12		
.9515	Wasserhausanschlüsse Baugebiet "Dammhausacker III"	500	0	10.000	0,00	22.000	10.000	12		
.9516	Wasserhausanschlüsse "Niedervillern II"	10.000	0	10.000	0,00	20.000	10.000	12		
.9517	Wasserhausanschlüsse Emil-Paur-Straße/ Gentnerstraße/Seethalerstraße	500	0	5.000	41.247,07	46.747	46.247	12		
	<b>Ausgaben</b>	<b>228.000</b>	<b>350.000</b>	<b>534.500</b>	<b>253.878,55</b>	<b>6.870.205</b>	<b>3.758.956</b>			
	<b>UAB 8150 Zu-/Überschuss</b>	<b>-131.000</b>		<b>-444.500</b>	<b>-69.963,49</b>					

B. Vermögenshaushalt - Einzelpläne

Gemeinde **1 Stadt Laufen**  
 Einzelplan **8 Wirtschaftliche Unternehmen, allgemeines Grund- und Sondervermögen**  
 Abschnitt **81 Versorgungsunternehmen**  
 U-Abschnitt **8151 Wasserversorgung**

Haushaltsstelle		Haushaltsansatz			Ergebnis der Jahresrechnung	Investitionen und Invest.- Förderungsmaßnahmen		Erläuterungen		
Nr.	Bezeichnung	2019	2019 Verpfl.-Erm.	2018		2017	Gesamt- ausgabebedarf	bisher bereitgestellt	Amt	DVM
1	2	3 EUR	4 EUR	5 EUR	6 EUR	7 EUR	8 EUR	9		
	<b>Einnahmen</b>									
.3502	Herstellungsbeiträge Wasserversorgung "Dammhausacker IV"	0		0	0			12		
.3503	Herstellungsbeiträge Wasserversorgung "Haidenpoint Nord"	0		0	0			12		
.3510	Ersatz Hausanschl. Moosham	0		0	0					
	<b>Einnahmen</b>	<b>0</b>		<b>0</b>	<b>0,00</b>					
	<b>Ausgaben</b>									
.9421	Baunebenk. Wasserl. Adalbert-St.-Str., Schillerstr., Hagenauerstr., Weissenk.	1.000	0	20.000	0	21.000	20.000	12		
.9422	Baunebenkosten "Dammhausacker IV"	20.000	0	0	0	70.000	0	12		
.9423	Baunenbenkosten Baugebiet "Haidenpoint Nord"	30.000	0	0	0	60.000	0	12		
.9424	Baunebenkosten Wasserleitung Hagmühl	5.000	0	0	0	15.000	0	12		
.9425	Baunebenkosten Wasserleitung Moosham	15.000	0	0	0	16.000	0	12		
.9501	Baukosten Wasserleitung Adalb.-St.-Str., Schillerstr., Hagenauerstr., Weissenk.	1.000	0	210.000	0	211.000	210.000	12		
.9502	Baukosten Baugebiet "Dammhausacker IV"	0	0	0	0	600.000	0			
.9503	Baukosten Baugebiet "Haidenpoint Nord"	0	100.000	0	0	310.000	0	12		
.9504	Baukosten Wasserleitung Hagmühl	50.000	0	0	0	51.000	0	12		
.9505	Baukosten Wasserleitung Moosham	200.000	0	0	0	201.000	0	12		
.9511	Hausanschlüsse Adalbert-Stifter-Str., Schillerstr., Hagenauerstr., Weissenk.	1.000	0	20.000	0	21.000	20.000	12		
.9514	Wasserhausanschlüsse Hagmühl	2.000	0	0	0	2.000	0	12		
.9515	Wasserhausanschlüsse Moosham	50.000	0	0	0	51.000	0	12		
	<b>Ausgaben</b>	<b>375.000</b>	<b>100.000</b>	<b>250.000</b>	<b>0,00</b>	<b>1.629.000</b>	<b>250.000</b>			
	<b>UAB 8151 Zu-/Überschuss</b>	<b>-375.000</b>		<b>-250.000</b>	<b>0,00</b>					

**B. Vermögenshaushalt - Einzelpläne**

Gemeinde **1 Stadt Laufen**  
 Einzelplan **8 Wirtschaftliche Unternehmen, allgemeines Grund- und Sondervermögen**  
 Abschnitt **81 Versorgungsunternehmen**  
 U-Abschnitt **8152 Baugebiet "Haslacher Breiten"**

Haushaltsstelle		Haushaltsansatz			Ergebnis der Jahresrechnung	Investitionen und Invest.- Förderungsmaßnahmen		Erläuterungen		
Nr.	Bezeichnung	2019	2019 Verpfl.-Erm.	2018		2017	Gesamt- ausgabebedarf	bisher bereitgestellt	Amt	DVM
1	2	3 EUR	4 EUR	5 EUR	6 EUR	7 EUR	8 EUR	9		
	<b>Einnahmen</b>									
.3500	Herstellungsbeitrag Wasserversorgung	0		0	0,00					12
.3510	Ersatz Hausanschl.	0		0	0,00					12
	<b>Einnahmen</b>	<b>0</b>		<b>0</b>	<b>0,00</b>					
	<b>Ausgaben</b>									
	<b>Ausgaben</b>	<b>0</b>	<b>0</b>	<b>0</b>	<b>0,00</b>	<b>0</b>	<b>0</b>			
	<b>UAB 8152 Zu-/Überschuss</b>	<b>0</b>		<b>0</b>	<b>0,00</b>					

**B. Vermögenshaushalt - Einzelpläne**

Gemeinde **1 Stadt Laufen**  
 Einzelplan **8 Wirtschaftliche Unternehmen, allgemeines Grund- und Sondervermögen**  
 Abschnitt **81 Versorgungsunternehmen**  
 U-Abschnitt **8154 Baugebiet "Hauspoint"**

Haushaltsstelle		Haushaltsansatz			Ergebnis der Jahresrechnung	Investitionen und Invest.- Förderungsmaßnahmen		Erläuterungen		
Nr.	Bezeichnung	2019	2019 Verpfl.-Erm.	2018		2017	Gesamt- ausgabebedarf	bisher bereitgestellt	Amt	DVM
1	2	3	4	5	6	7	8	9		
	<b>Einnahmen</b>									
.3500	Herstellungsbeitrag Wasserversorgung	0		0	0,00					12
.3510	Ersatz Hausanschl.	0		0	0,00					12
	<b>Einnahmen</b>	<b>0</b>		<b>0</b>	<b>0,00</b>					
	<b>Ausgaben</b>									
.9420	Baunebenkosten	0	0	0	243,29	5.500	1.969			12
	<b>Ausgaben</b>	<b>0</b>	<b>0</b>	<b>0</b>	<b>243,29</b>	<b>5.500</b>	<b>1.969</b>			
	<b>UAB 8154 Zu-/Überschuss</b>	<b>0</b>		<b>0</b>	<b>-243,29</b>					

**B. Vermögenshaushalt - Einzelpläne**

Gemeinde **1 Stadt Laufen**  
 Einzelplan **8 Wirtschaftliche Unternehmen, allgemeines Grund- und Sondervermögen**  
 Abschnitt **81 Versorgungsunternehmen**  
 U-Abschnitt **8156 Wasserversorgung "Dammhausacker II"**

Haushaltsstelle		Haushaltsansatz			Ergebnis der Jahresrechnung	Investitionen und Invest.- Förderungsmaßnahmen		Erläuterungen		
Nr.	Bezeichnung	2019	2019 Verpfl.-Erm.	2018		2017	Gesamt- ausgabebedarf	bisher bereitgestellt	Amt	DVM
1	2	3	4	5	6	7	8	9		
	<b>Einnahmen</b>									
.3500	Herstellungsbeitrag Wasserversorgung	0		0	1.428,46					12
.3510	Ersatz Hausanschl.	0		0	0,00					12
	<b>Einnahmen</b>	<b>0</b>		<b>0</b>	<b>1.428,46</b>					
	<b>Ausgaben</b>									
	<b>Ausgaben</b>	<b>0</b>	<b>0</b>	<b>0</b>	<b>0,00</b>	<b>0</b>	<b>0</b>			
	<b>UAB 8156 Zu-/Überschuss</b>	<b>0</b>		<b>0</b>	<b>1.428,46</b>					

**B. Vermögenshaushalt - Einzelpläne**

Gemeinde **1 Stadt Laufen**  
 Einzelplan **8 Wirtschaftliche Unternehmen, allgemeines Grund- und Sondervermögen**  
 Abschnitt **81 Versorgungsunternehmen**  
 U-Abschnitt **8159 Wasserversorgung Baugebiet "Oberheining Nord-West"**

Haushaltsstelle		Haushaltsansatz			Ergebnis der Jahresrechnung	Investitionen und Invest.- Förderungsmaßnahmen		Erläuterungen		
Nr.	Bezeichnung	2019	2019 Verpfl.-Erm.	2018		2017	Gesamt- ausgabebedarf	bisher bereitgestellt	Amt	DVM
1	2	3	4	5	6	7	8	9		
	<b>Einnahmen</b>									
.3500	Herstellungsbeitrag Wasserversorgung	0		0	0,00					12
.3510	Ersatz Hausanschl.	0		0	0,00					12
	<b>Einnahmen</b>	<b>0</b>		<b>0</b>	<b>0,00</b>					
	<b>Ausgaben</b>									
	<b>Ausgaben</b>	<b>0</b>	<b>0</b>	<b>0</b>	<b>0,00</b>	<b>0</b>	<b>0</b>			
	<b>UAB 8159 Zu-/Überschuss</b>	<b>0</b>		<b>0</b>	<b>0,00</b>					



**B. Vermögenshaushalt - Einzelpläne**

Gemeinde **1 Stadt Laufen**  
 Einzelplan **8 Wirtschaftliche Unternehmen, allgemeines Grund- und Sondervermögen**  
 Abschnitt **81 Versorgungsunternehmen**  
 U-Abschnitt **8161 Fernwärmeversorgung (BHKW)**

Haushaltsstelle		Haushaltsansatz			Ergebnis der Jahresrechnung	Investitionen und Invest.- Förderungsmaßnahmen		Erläuterungen		
Nr.	Bezeichnung	2019	2019 Verpfl.-Erm.	2018		2017	Gesamt- ausgabebedarf	bisher bereitgestellt	Amt	DVM
1	2	3	4	5	6	7	8	9		
	<b>Einnahmen</b>									
	Einnahmen	0		0	0,00					
	<b>Ausgaben</b>									
.9400	Baukosten BHKW	0	0	0	0,00	0	0	7		
	Ausgaben	0	0	0	0,00	0	0			
	UAB 8161 Zu-/Überschuss	0		0	0,00					
	Einnahmen	97.000		90.000	185.343,52					
	Ausgaben	603.000	450.000	784.500	254.121,84	8.504.705	4.010.925			
	AB 81 Zu-/Überschuss	-506.000		-694.500	-68.778,32					

**B. Vermögenshaushalt - Einzelpläne**

Gemeinde **1 Stadt Laufen**  
 Einzelplan **8 Wirtschaftliche Unternehmen, allgemeines Grund- und Sondervermögen**  
 Abschnitt **82 Verkehrsunternehmen**  
 U-Abschnitt **8200 Stadtbus**

Haushaltsstelle		Haushaltsansatz			Ergebnis der Jahresrechnung	Investitionen und Invest.- Förderungsmaßnahmen		Erläuterungen		
Nr.	Bezeichnung	2019	2019 Verpfl.-Erm.	2018		2017	Gesamt- ausgabebedarf	bisher bereitgestellt	Amt	DVM
1	2	EUR	EUR	EUR	EUR	EUR	EUR	9		
	<b>Einnahmen</b>									
.3450	Einnahmen aus der Veräußerung von be- wegl. Sachen (Stadtbus)	0		0	0,00					14
.3610	Zuschuß des Landes	0		0	0,00					14
.3670	Zuschuß von Privatunternehmen	0		0	0,00					14
	<b>Einnahmen</b>	<b>0</b>		<b>0</b>	<b>0,00</b>					
	<b>Ausgaben</b>									
.9350	Neuanschaffung von bewegl. Sachen des Anlagevermögens - Stadtbus	0	0	500	0,00	96.150	46.150			14
	<b>Ausgaben</b>	<b>0</b>	<b>0</b>	<b>500</b>	<b>0,00</b>	<b>96.150</b>	<b>46.150</b>			
	<b>UAB 8200 Zu-/Überschuss</b>	<b>0</b>		<b>-500</b>	<b>0,00</b>					
	<b>Einnahmen</b>	<b>0</b>		<b>0</b>	<b>0,00</b>					
	<b>Ausgaben</b>	<b>0</b>	<b>0</b>	<b>500</b>	<b>0,00</b>	<b>96.150</b>	<b>46.150</b>			
	<b>AB 82 Zu-/Überschuss</b>	<b>0</b>		<b>-500</b>	<b>0,00</b>					

**B. Vermögenshaushalt - Einzelpläne**

Gemeinde **1 Stadt Laufen**  
 Einzelplan **8 Wirtschaftliche Unternehmen, allgemeines Grund- und Sondervermögen**  
 Abschnitt **88 Allgemeines Grundvermögen**  
 U-Abschnitt **8800 Allgemeines Grundvermögen**

Haushaltsstelle		Haushaltsansatz			Ergebnis der Jahresrechnung	Investitionen und Invest.- Förderungsmaßnahmen		Erläuterungen		
Nr.	Bezeichnung	2019	2019 Verpfl.-Erm.	2018		2017	Gesamt- ausgabebedarf	bisher bereitgestellt	Amt	DVM
1	2	3	4	5	6	7	8	9		
	<b>Einnahmen</b>									
.3400	Veräußerung von Grundvermögen	0		435.000	41.921,51			1		
.3500	Erschließungsbeiträge	0		0	0,00			12		
	<b>Einnahmen</b>	<b>0</b>		<b>435.000</b>	<b>41.921,51</b>					
	<b>Ausgaben</b>									
.9320	Erwerb von Grundstücken	10.000	0	10.000	301.677,55	4.465.291	4.294.598	1		
.9328	Erschließungskostenbeiträge für eigene Gebäude/Grundstücke	0	0	0	38.101,00	0	0	1		
.9350	Neuanschaffung von bewegl. Sachen des Anlagevermögens	1.000	0	1.000	0,00	21.016	17.016	1		
.9400	Hochbaumaßnahmen	10.000	0	10.000	22.123,39	113.102	78.918	1 a		
.9420	Baunebenkosten	0	0	0	0,00	65.000	0	1		
.9870	Herstellungsbeiträge - eigene Gebäude	1.000	0	5.000	0,00	105.856	74.904	12		
	<b>Ausgaben</b>	<b>22.000</b>	<b>0</b>	<b>26.000</b>	<b>361.901,94</b>	<b>4.770.265</b>	<b>4.465.436</b>			
	<b>UAB 8800 Zu-/Überschuss</b>	<b>-22.000</b>		<b>409.000</b>	<b>-319.980,43</b>					

**B. Vermögenshaushalt - Einzelpläne**

Gemeinde **1 Stadt Laufen**  
 Einzelplan **8 Wirtschaftliche Unternehmen, allgemeines Grund- und Sondervermögen**  
 Abschnitt **88 Allgemeines Grundvermögen**  
 U-Abschnitt **8802 Sanierung Unteres Stadttor und Wohngebäude Schlachthof**

Haushaltsstelle		Haushaltsansatz			Ergebnis der Jahresrechnung	Investitionen und Invest.-Förderungsmaßnahmen		Erläuterungen		
Nr.	Bezeichnung	2019	2019	2018		2017	Gesamt- ausgabebedarf	bisher bereitgestellt	Amt	DVM
1	2	3	4	5	6	7	8	9		
	<b>Einnahmen</b>									
.3610	Zuschuß des Landes	0		0	0,00					11
	<b>Einnahmen</b>	<b>0</b>		<b>0</b>	<b>0,00</b>					
	<b>Ausgaben</b>									
.9400	Sanierung Unteres Stadttor und Schlachthaus	0	0	0	98,04	282.010	264.497			12
.9420	Baunebenkosten	0	0	0	0,00	10.000	2.142			12
	<b>Ausgaben</b>	<b>0</b>	<b>0</b>	<b>0</b>	<b>98,04</b>	<b>292.010</b>	<b>266.639</b>			
	<b>UAB 8802 Zu-/Überschuss</b>	<b>0</b>		<b>0</b>	<b>-98,04</b>					
	<b>Einnahmen</b>	<b>0</b>		<b>435.000</b>	<b>41.921,51</b>					
	<b>Ausgaben</b>	<b>22.000</b>	<b>0</b>	<b>26.000</b>	<b>361.999,98</b>	<b>5.062.275</b>	<b>4.732.075</b>			
	<b>AB 88 Zu-/Überschuss</b>	<b>-22.000</b>		<b>409.000</b>	<b>-320.078,47</b>					
	<b>Einnahmen</b>	<b>97.000</b>		<b>525.000</b>	<b>227.265,03</b>					
	<b>Ausgaben</b>	<b>625.000</b>	<b>450.000</b>	<b>811.000</b>	<b>616.121,82</b>	<b>13.663.130</b>	<b>8.789.150</b>			
	<b>EP 8 Zu-/Überschuss</b>	<b>-528.000</b>		<b>-286.000</b>	<b>-388.856,79</b>					

**B. Vermögenshaushalt - Einzelpläne**

Gemeinde **1 Stadt Laufen**  
 Einzelplan **9 Allgemeine Finanzwirtschaft**  
 Abschnitt **90 Steuern, allgemeine Zuweisungen und allgemeine Umlagen**  
 U-Abschnitt **9000 Steuern, allgemeine Zuweisungen**

Haushaltsstelle		Haushaltsansatz			Ergebnis der Jahresrechnung	Investitionen und Invest.- Förderungsmaßnahmen		Erläuterungen		
Nr.	Bezeichnung	2019	2019 Verpfl.-Erm.	2018		2017	Gesamt- ausgabebedarf	bisher bereitgestellt	Amt	DVM
1	2	3 EUR	4 EUR	5 EUR	6 EUR	7 EUR	8 EUR	9		
	<b>Einnahmen</b>									
.3610	Investitionspausch. vom Land	126.500		126.500	126.500,00					3
	<b>Einnahmen</b>	<b>126.500</b>		<b>126.500</b>	<b>126.500,00</b>					
	<b>Ausgaben</b>									
	<b>Ausgaben</b>	<b>0</b>	<b>0</b>	<b>0</b>	<b>0,00</b>	<b>0</b>	<b>0</b>			<b>0</b>
	<b>UAB 9000 Zu-/Überschuss</b>	<b>126.500</b>		<b>126.500</b>	<b>126.500,00</b>					
	<b>Einnahmen</b>	<b>126.500</b>		<b>126.500</b>	<b>126.500,00</b>					
	<b>Ausgaben</b>	<b>0</b>	<b>0</b>	<b>0</b>	<b>0,00</b>	<b>0</b>	<b>0</b>			<b>0</b>
	<b>AB 90 Zu-/Überschuss</b>	<b>126.500</b>		<b>126.500</b>	<b>126.500,00</b>					

B. Vermögenshaushalt - Einzelpläne

Gemeinde **1 Stadt Laufen**  
 Einzelplan **9 Allgemeine Finanzwirtschaft**  
 Abschnitt **91 Sonstige allgemeine Finanzwirtschaft**  
 U-Abschnitt **9100 sonstige allgemeine Finanzwirtschaft**

Haushaltsstelle		Haushaltsansatz			Ergebnis der Jahresrechnung	Investitionen und Invest.-Förderungsmaßnahmen		Erläuterungen		
Nr.	Bezeichnung	2019	2019	2018		2017	Gesamt- ausgabebedarf	bisher bereitgestellt	Amt	DVM
1	2	3	4	5	6	7	8	9		
	<b>Einnahmen</b>									
.3000	Zuführung vom Verwaltungshaushalt	1.048.500		1.337.000	1.239.296,91				3	
.3090	Zuführung vom Verwaltungshaushalt (Sonderrücklage "Sozialfond") <i>bis 2016: 4901.3090</i>	1.000		0	0				3	
.3100	Entnahme aus d. allg. Rücklage	450.000		450.000	189.738,60				3	
.3110	Entnahme aus Sonderrücklage "Sozialfond" <i>bis 2016: 4901.3110</i>	0		0	2.006,78				3	
.3760	Einnahmen aus Krediten von sonstigen öffentl. Sonderr. (Landesbk.usw.) <i>neue Hhst. 2017: 9100.3770 f. Sparkasse ab 2018: Landesbodenkreditanstalt, LfA-Förderbank</i>	0		534.000	1.300.000,00				3	
.3770	Einnahmen aus Krediten von priv. Untern. (Raiba, Voba, Sparkasse, Förderbanken)	101.000		0	500.000,00				3	
.3771	Einnahmen aus Krediten Kreditermächtigung aus HH-Jahr 2018	534.000		216.000	750.000,00				3	
	<b>Einnahmen</b>	<b>2.134.500</b>		<b>2.537.000</b>	<b>3.981.042,29</b>					
	<b>Ausgaben</b>									
.9001	Zuführung zum Verwaltungshaushalt (Sonderrücklage "Sozialfond") <i>bis 2016: 4901.9001</i>	0	0	0	2.006,78	0	0	0	3	
.9010	Zuführung zum Vermögenshaushalt (Sonderrücklage "Sozialfond")	0	0	0	0	0	0	0	3	
.9100	Zuführung an allg. Rücklagen	0	0	0	0,00	16.855.827	10.546.648	3		
.9110	Zuführung zur Sonderrücklage "Sozialfond" <i>bis 2016: 9100.9110</i>	1.000	0	0	0	0	0	0	3	
.9760	Tilgung von Krediten an sonstige öffentl. Sonderr. (Landesbk. usw.) <i>neue HHst. 2017: 9100.9770 für Sparkasse</i>	0	0	0	0,00	0	0	0	3	
.9770	Tilgung von Krediten von priv. Untern. (Raiffeisen, Voba, Sparkasse)	500.000	0	533.000	427.169,24	5.548.327	3.588.327	3		
	<b>Ausgaben</b>	<b>501.000</b>	<b>0</b>	<b>533.000</b>	<b>429.176,02</b>	<b>22.404.154</b>	<b>14.134.975</b>			
	<b>UAB 9100 Zu-/Überschuss</b>	<b>1.633.500</b>		<b>2.004.000</b>	<b>3.551.866,27</b>					
	<b>Einnahmen</b>	<b>2.134.500</b>		<b>2.537.000</b>	<b>3.981.042,29</b>					
	<b>Ausgaben</b>	<b>501.000</b>	<b>0</b>	<b>533.000</b>	<b>429.176,02</b>	<b>22.404.154</b>	<b>14.134.975</b>			
	<b>AB 91 Zu-/Überschuss</b>	<b>1.633.500</b>		<b>2.004.000</b>	<b>3.551.866,27</b>					

**B. Vermögenshaushalt - Einzelpläne**

Gemeinde **1 Stadt Laufen**  
 Einzelplan **9 Allgemeine Finanzwirtschaft**  
 Abschnitt **92 Abwicklung der Vorjahre**  
 U-Abschnitt **9200 Abwicklung der Vorjahre**

Haushaltsstelle		Haushaltsansatz			Ergebnis der Jahresrechnung	Investitionen und Invest.- Förderungsmaßnahmen		Erläuterungen		
Nr.	Bezeichnung	2019	2019 Verpfl.-Erm.	2018		2017	Gesamt- ausgabebedarf	bisher bereitgestellt	Amt	DVM
1	2	EUR	EUR	EUR	EUR	EUR	EUR	9		
	<b>Einnahmen</b>									
.3950	Ist-Überschuß	0		0	0,00					3
	<b>Einnahmen</b>	<b>0</b>		<b>0</b>	<b>0,00</b>					
	<b>Ausgaben</b>									
.9950	Ist-Fehlbetrag des Vermögenshaushalts	0	0	0	0,00	0	0	0	3	
	<b>Ausgaben</b>	<b>0</b>	<b>0</b>	<b>0</b>	<b>0,00</b>	<b>0</b>	<b>0</b>	<b>0</b>		
	<b>UAB 9200 Zu-/Überschuss</b>	<b>0</b>		<b>0</b>	<b>0,00</b>					
	<b>Einnahmen</b>	<b>0</b>		<b>0</b>	<b>0,00</b>					
	<b>Ausgaben</b>	<b>0</b>	<b>0</b>	<b>0</b>	<b>0,00</b>	<b>0</b>	<b>0</b>	<b>0</b>		
	<b>AB 92 Zu-/Überschuss</b>	<b>0</b>		<b>0</b>	<b>0,00</b>					
	<b>Einnahmen</b>	<b>2.261.000</b>		<b>2.663.500</b>	<b>4.107.542,29</b>					
	<b>Ausgaben</b>	<b>501.000</b>	<b>0</b>	<b>533.000</b>	<b>429.176,02</b>	<b>22.404.154</b>	<b>14.134.975</b>			
	<b>EP 9 Zu-/Überschuss</b>	<b>1.760.000</b>		<b>2.130.500</b>	<b>3.678.366,27</b>					

\*\*\* Ende der Liste "B. Vermögenshaushalt - Einzelpläne" \*\*\*

# Übersicht zur Beurteilung der dauernden Leistungsfähigkeit

Anlage 9 zu § 4 Nr. 4 KommHV

in 1000 EUR

	Ergebnisse der letzten Jahres- rechnung (Vor- vorjahr)	Ansätze aus dem Haus- haltsplan d. Vorjahres incl. Nachtrag 2018	Ansätze aus dem Haus- haltsplan d. Haushalts- jahres 2019	Ansätze aus dem Finanzplan für die darauffolgenden Haushaltsjahre		
				2020	2021	2022
1. Zuführung zum Vermögenshaushalt (Gr. 86) abzüglich	1.239	1.533	1.102	1.758	1.749	1.674
1.1 Zuführung zum Vermögenshaushalt- Sonderrücklagen						
1.2 Bedarfszuweisung (UGr. 051)						
1.3 Zuführung vom Vermögenshaushalt (Haushaltsstelle 91.280)						
1.4 Ordentliche Tilgung von Krediten zuzüglich	427	533	500	420	510	530
1.5 Rückflüsse von Darlehen (Gr. 32)	16	17	17	12	4	4
1.6 Investitionspauschalen nach Art. 12 FAG (Haushaltsstelle 90.361)	127	127	127	130	130	130
1.7 Jährliche pauschale, zweckgebundene Zuweisung aus der Feuerschutzsteuer nach Art. 3 BayFwG (UGr. 361)						
<b>2. Bereinigtes Ergebnis</b>	<b>955</b>	<b>1.144</b>	<b>746</b>	<b>1.480</b>	<b>1.373</b>	<b>1.278</b>
<b><i>Ergänzende Angaben zum VWH</i></b>						
3. Einmalige Einnahmen						
4. Einmalige Ausgaben						
Nachrichtliche Angaben						
5. Ausgaben für den Erwerb von beweglichen Sachen des Anlagevermögens (UGr. 935)	518	416	615	180	328	128
6. Ausgaben für Baumaßnahmen an Straßen (Nr. 2.42 AllgZVKommGrPI; aus Gr. 94 - 96)	599	625	171	387	117	107
7. Außerordentliche Tilgung von Krediten						
8. Renten (Leibrenten) für die Abtretung von Grundstücken (aus UGr. 932)	436	753	1.587	629	79	79
9. Leasingraten (soweit vermögenswirksam)						
10. Kalkulatorische Abschreibung kosten- rechnender Einrichtungen (UGr. 680)	431	446	459	493	518	532

BEMERKUNGEN:

\*\*\* Ende der Liste "Übersicht zur Beurteilung der dauernden Leistungsfähigkeit" \*\*\*



**Anlagen zum  
Haushaltsplan  
2019**

**STELLENPLAN****Teil A - Beamte**

Bezeichnung	Besoldungs- gruppe	Zahl der Stellen		Zahl der tatsächl. besetzten Stellen am 30.06.2018	Erläuterungen
		2019	2018		
<b><u>Höherer Dienst</u></b>					
Wahlbeamter	A 16	1	1	1	
<b><u>Gehobener Dienst</u></b>					
Amtsrat	A 12	1	1	1	
<b><u>Mittlerer Dienst</u></b>					
Amtsinspektor + Z	A 9 + Z	1			
Amtsinspektor	A 9	1	2	2	
Hauptsekretär	A 8				
Obersekretär	A 7	1*	1*	1*	* Teilzeitbeschäftigung, Ruhe- gehalt auf Zeit seit dem 01.05.1999
<b>Insgesamt</b>		<b>5</b>	<b>5</b>	<b>5</b>	

**Teil B - Beschäftigte**

Entgeltgruppe	Zahl der Stellen		Zahl der tatsächlich besetzten Stellen am 30.06.2018	Erläuterungen
	2019	2018		
13	1	1	1	
12				
11				
10	2	3	1	
9 c	2			
9 b	2	2	5	
9 a				
8	6	4	4	
7				
6	8	8	8	
5	20	20	20	
4				
3				
2	2	2	2	
1	17	16	16	
Azubi	2	2	1	
amtlicher Tierarzt	1	1	1	
<b>Insgesamt</b>	<b>63</b>	<b>59</b>	<b>58</b>	

**Teil C – Beschäftigte Kinderbetreuung**

Entgeltgruppe S	Zahl der Stellen		Zahl der tatsächlich besetzten Stellen am 30.06.2018	Erläuterungen
	2019	2018		
17	1	1	1	
16	1	1	1	
15				
14				
13				
12				
11				
10				
9				
8 a	12	8	8	*2 Beschäftigte in Elternzeit
7				
6				
5				
4	11	10	10	*1 Beschäftigte in Elternzeit
3				
<b>Insgesamt</b>	<b>25</b>	<b>20</b>	<b>20</b>	

**Geringfügig Beschäftigte**

	Zahl der Stellen		Zahl der tatsächlich besetzten Stellen am 30.06.2018	Erläuterungen
	2019	2018		
festе Bezahlung	14	14	12	Bücherei, Schule, Stadtbus, Rathaus, Jugendtreff, Salzachhalle, Feuerwehr, Bauhof, Archiv, Haus für Kinder

**Geringfügig Beschäftigte**

	Zahl der Stellen		Zahl der tatsächlich besetzten Stellen am 30.06.2018	Erläuterungen
	2019	2018		
Hilfskräfte Bezahlung nach Einsatz	14	14	14	Salzachhalle, Bestattungswesen, Stadtführer

**Teil D****Aufteilung der Stellen nach der Gliederung des Haushaltsplanes****I. Beamte**

Besoldungsgruppe Bezeichnung der Abschnitte	QE 4	QE 3				QE 2			
	A 16	A 13	A 12	A 11	A 10	A 9 + Z	A 9	A 8	A 7
00 Gemeindeorgane	1								
02 Hauptverwaltung			1			1	1		
03 Finanzverwaltung									1*
<b>Insgesamt</b>	<b>1</b>		<b>1</b>			<b>1</b>	<b>1</b>		<b>1</b>

\* derzeit nicht besetzt, Ruhegehalt auf Zeit

**II. Beschäftigte****Entgeltgruppe TvÖD**

<b>Bezeichnung der Abschnitte und Unterabschnitte</b>	<b>13</b>	<b>10</b>	<b>9c</b>	<b>9b</b>	<b>9a</b>	<b>8</b>	<b>7</b>	<b>6</b>	<b>5</b>	<b>4</b>	<b>3</b>	<b>2</b>	<b>1</b>	<b>Azubi</b>	<b>Tierarzt</b>	<b>Erläuterung</b>
02 Hauptverwaltung	1			1		2		6						1		*3 Teilzeitbeschäftigte
03 Finanzverwaltung						2		1	1							*Teilzeitbeschäftigte
06 Einrichtungen für die gesamte Verwaltung		1				1							1			*1 Teilzeitbeschäftigte
35 Volkshochschule						1										* 1 Teilzeitbeschäftigte
464 Kindergarten													4			*4 Teilzeitbeschäftigte
74 Schlachthof									1						1	
764 Salzachhalle		1						1	3				2			*5 Teilzeitbeschäftigte
79 Fremdenverkehr									1							*1 Teilzeitbeschäftigte
58 Park- und Gartenanlagen									2							
63 Gemeindestrassen und Wege									9				1			*1 Teilzeitbeschäftigter
70 Abwasserbeseitigung									1							
76 Bürgerhaus												1				*1 Teilzeitbeschäftigte
75 Friedhof									1							
815 Wasserversorgung			1						1					1		
82 Stadtbus													2*			*2 Teilzeitbeschäftigte
60 Bauverwaltung			1	1												
21 Schule												1*	7*			*8 Teilzeitbeschäftigte
<b>Insgesamt</b>	<b>1</b>	<b>2</b>	<b>2</b>	<b>2</b>		<b>6</b>		<b>8</b>	<b>20</b>			<b>2</b>	<b>17</b>	<b>2</b>	<b>1</b>	

**III. Beschäftigte****Entgeltgruppe TvöD SuE**

Bezeichnung d. Abschnitte und Unterabschnitte	17	16	8a	7	6	5	4	3	2	1	Erläuterung
4646 Kinderbetreuungs- einrichtungen	1	1	12				11				*15 Teilzeitbeschäftigte teilzeitbeschäftigte ** 3 Beschäftigte in Elternzeit
<b>Insgesamt</b>	<b>1</b>	<b>1</b>	<b>12</b>				<b>11</b>				

**Beschäftigte mit gleichbleibender Bezahlung**

Bezeichnung der Abschnitte und Unterabschnitte	Tarif	Erläuterungen
1300 Feuerwehr	1	Entschädigung nach Fahrzeugen
2152 Mittelschule	2	geringfügige Beschäftigung
3210 Archiv	2	Geringfügige Beschäftigung
3500 Volkshochschule	1	geringfügige Beschäftigung
5800 Park, Gartenanlagen	2	geringfügige Beschäftigung
4646 Haus für Kinder	1	Geringfügige Beschäftigung
7641 Salzachhalle	1	Geringfügige Beschäftigung
8200 Stadtbus	3	Geringfügige Beschäftigung
4160 Jugendtreff	1	Geringfügige Beschäftigung
<b>Insgesamt</b>	<b>14</b>	

**Beschäftigte mit wechselnder Bezahlung  
(Bezahlung nach Arbeitsstunden bzw. Einsätzen)**

Bezeichnung der Abschnitte und Unterabschnitte	Tarif	Erläuterungen
75 Bestattung	4	Geringfügige Beschäftigung
7641 Salzachhalle	10	Geringfügige Beschäftigung
<b>Insgesamt:</b>	<b>14</b>	

# Kommunale Finanzplanung

## 1. Einnahmen und Ausgaben nach Arten

2018 - 2022

- 1000 EUR -

## Einnahmen und Ausgaben nach Arten

lfd. Nr.	Gruppierungs-Nr.	Einnahme- bzw. Ausgabeart	lfd. Haushaltsjahr 2018	Planjahr 2019	1.	2.	3.
					Folgejahr		
					2020	2021	2022
1	2	3	4	5	6	7	8
- 1000 EUR -							
<b>Einnahmen des Verwaltungshaushalts</b>							
=====							
<b>Steuern, allgemeine Zuweisungen und Umlagen</b>							
01	000,001	Grundsteuern A und B	593	613	635	635	635
02	003,004	Gewerbsteuer (brutto)	1.750	1.800	2.100	2.100	2.100
03	010	Gemeindeanteile an Gemeinschaftssteuern	3.379	3.600	3.900	4.000	4.000
04	012	Umsatzsteuer	215	211	220	250	250
05	02,03	Andere Steuern und steuerähnliche Einnahmen	13	14	14	14	14
<b>06</b>	<b>00-03</b>	<b>Steuern zusammen</b>	<b>5.950</b>	<b>6.238</b>	<b>6.869</b>	<b>6.999</b>	<b>6.999</b>
-----							
07	04-06, und 08	Allgemeine Zuweisungen	2.801	3.072	2.880	2.890	2.885
08	07	Allgemeine Umlagen	0	0	0	0	0
09	09	Ausgleichsleistungen	0	0	0	0	0
<b>09</b>	<b>0</b>	<b>Steuern, Allgemeine Zuweisungen und Umlagen zusammen (Hauptgruppe 0)</b>	<b>8.751</b>	<b>9.310</b>	<b>9.749</b>	<b>9.889</b>	<b>9.884</b>
-----							
<b>Einnahmen aus Verwaltung und Betrieb</b>							
10	10,11,12	Gebühren und ähnliche Entgelte, zweckgebundene Abgaben	2.949	2.766	2.671	2.671	2.671
11	13,14,15	Einnahmen aus Verkauf, Mieten, Pachten, sonstige Verwaltungs- und Betriebseinnahmen	357	400	395	395	395
<b>16,17</b>		<b>Erstattungen von Ausgaben des Verwaltungshaushalts Zuweisungen und Zuschüsse für laufende Zwecke</b>					
12	160,170	vom Bund, ERP-Sondervermögen	0	0	0	0	0
13	161,171	vom Land	976	1.215	1.090	1.093	1.113
14	162,163,172,173	von Gemeinden/Gv und Zweckverbänden	136	160	137	137	137
15	164-168,169, 174-178	von sonstigen Bereichen	1.004	987	987	987	987
19	19	Aufgabenbezogene Leistungsbeteiligung	0	0	0	0	0
<b>16</b>	<b>1</b>	<b>Einnahmen aus Verwaltung und Betrieb zusammen (Hauptgruppe 1)</b>	<b>5.422</b>	<b>5.528</b>	<b>5.280</b>	<b>5.283</b>	<b>5.303</b>
-----							
<b>Sonstige Finanzeinnahmen</b>							
17	20	Zinseinnahmen	2	2	1	1	1
18	23	Schuldendiensthilfen	0	0	0	0	0
19	21,22,24-27	Übrige Finanzeinnahmen	1.008	1.035	1.087	1.127	1.150
20	280	Zuführung vom Vermögenshaushalt (ohne Sonderrücklagen)	0	0	0	0	0



## Einnahmen und Ausgaben nach Arten

lfd. Nr.	Gruppierungs-Nr.	Einnahme- bzw. Ausgabeart	lfd. Haushaltsjahr 2018	Planjahr 2019	1.	2.	3.
					Folgejahr		
					2020	2021	2022
1	2	3	4	5	6	7	8
- 1000 EUR -							
	281	Zuführung vom Vermögenshaushalt (Sonderrücklagen für Abschreibungserlöse aus zuwendungsfinanziertem Vermögen)	0	0	0	0	0
	282	Zuführung vom Vermögenshaushalt (Sonderrücklagen für die Rekultivierung und Nachsorge von Abfallentsorgungsanlagen)	0	0	0	0	0
	283	Zuführung vom Vermögenshaushalt (Sonderrücklagen zum Ausgleich von Gebührenschwankungen)	0	0	10	20	20
	284	Zuführung vom Vermögenshaushalt (Sonderrücklagen für Abschreibungserlöse auf Wiederbeschaffungszeitwerte)	0	0	0	0	0
	285	Zuführung vom Vermögenshaushalt (sonstige Sonderrücklagen)	0	0	0	0	0
	286	Zuführung vom Vermögenshaushalt (sonstige Sonderrücklagen)	0	0	0	0	0
	287	Zuführung vom Vermögenshaushalt (sonstige Sonderrücklagen)	0	0	0	0	0
	288	Zuführung vom Vermögenshaushalt (sonstige Sonderrücklagen)	0	0	0	0	0
	289	Zuführung vom Vermögenshaushalt (sonstige Sonderrücklagen)	0	0	0	0	0
<b>20</b>	<b>2</b>	<b>Sonstige Finanzeinnahmen zusammen (Hauptgruppe 2)</b> -----	<b>1.010</b>	<b>1.037</b>	<b>1.098</b>	<b>1.148</b>	<b>1.171</b>
<b>21</b>	<b>0-2</b>	<b>Einnahmen des Verwaltungshaushalts zusammen (Hauptgruppe 0-2)</b> =====	<b>15.183</b>	<b>15.875</b>	<b>16.127</b>	<b>16.320</b>	<b>16.358</b>
		<b>Einnahmen des Vermögenshaushalts</b> =====					
<b>22</b>	<b>30</b>	<b>Zuführung vom Verwaltungshaushalt</b>					
	300	Zuführung vom Verwaltungshaushalt (ohne Sonderrücklagen)	1.337	1.049	1.737	1.728	1.653
	301	Zuführung vom Verwaltungshaushalt (Sonderrücklagen für Abschreibungserlöse aus zuwendungsfinanziertem Vermögen)	0	0	0	0	0
	302	Zuführung vom Verwaltungshaushalt (Sonderrücklagen für die Rekultivierung und Nachsorge von Abfallentsorgungsanlagen)	0	0	0	0	0
	303	Zuführung vom Verwaltungshaushalt (Sonderrücklagen zum Ausgleich von Gebührenschwankungen)	195	52	20	20	20

## Einnahmen und Ausgaben nach Arten

lfd. Nr.	Gruppierungs-Nr.	Einnahme- bzw. Ausgabeart	lfd. Haushaltsjahr 2018	Planjahr 2019	1.	2.	3.
					Folgejahr		
					2020	2021	2022
1	2	3	4	5	6	7	8
- 1000 EUR -							
	304	Zuführung vom Verwaltungshaushalt (Sonderrücklagen für Abschreibungserlöse auf Wiederbeschaffungszeitwerte)	0	0	0	0	0
	305	Zuführung vom Verwaltungshaushalt (sonstige Sonderrücklagen)	0	0	0	0	0
	306	Zuführung vom Verwaltungshaushalt (sonstige Sonderrücklagen)	0	0	0	0	0
	307	Zuführung vom Verwaltungshaushalt (sonstige Sonderrücklagen)	0	0	0	0	0
	308	Zuführung vom Verwaltungshaushalt (sonstige Sonderrücklagen)	0	0	0	0	0
	309	Zuführung vom Verwaltungshaushalt (sonstige Sonderrücklagen)	1	1	1	1	1
<b>23</b>	<b>31</b>	<b>Entnahmen aus Rücklagen</b>					
	310	Entnahmen aus Rücklagen (ohne Sonderrücklagen)	450	450	0	0	0
	311	Entnahmen aus Sonderrücklagen für Abschreibungserlöse auf zuwendungsfinanziertes Vermögen	0	0	0	0	0
	312	Entnahmen aus Sonderrücklagen für die Rekultivierung und Nachsorge von Abfallentsorgungsanlagen	0	0	0	0	0
	313	Entnahmen aus Sonderrücklagen zum Ausgleich von Gebührenschwankungen	0	0	10	20	20
	314	Entnahmen aus Sonderrücklagen für Abschreibungserlöse auf Wiederbeschaffungszeitwerte	0	0	0	0	0
	315	Entnahmen aus Sonderrücklagen für im Haushaltsjahr nicht verausgabte wiederkehrende Beiträge	0	0	0	0	0
	316	Entnahmen aus sonstigen Sonderrücklagen	0	0	0	0	0
	317	Entnahmen aus sonstigen Sonderrücklagen	0	0	0	0	0
	318	Entnahmen aus sonstigen Sonderrücklagen	0	0	0	0	0
	319	Entnahmen aus sonstigen Sonderrücklagen	0	0	0	0	0
24	32,33,34	Rückflüsse von Darlehen und von Kapitaleinlagen, Einnahmen aus der Veräußerung von Beteiligungen und von Sachen des Anlagevermögens	1.657	2.286	1.520	1.009	509
25	35	Beiträge und ähnliche Entgelte	864	944	295	605	545
	<b>36</b>	<b>Zuweisungen und Zuschüsse für Investitionen und Investitionsförderungsmaßnahmen</b>					
26	360	vom Bund, ERP-Sondervermögen	0	0	0	0	0

## Einnahmen und Ausgaben nach Arten

lfd. Nr.	Gruppierungs-Nr.	Einnahme- bzw. Ausgabeart	lfd. Haushaltsjahr 2018	Planjahr 2019	1.	2.	3.
					Folgejahr		
					2020	2021	2022
1	2	3	4	5	6	7	8
- 1000 EUR -							
27	361	vom Land	1.117	564	932	382	265
28	362,363	von Gemeinden/Gv und Zweckverbänden	0	0	0	0	0
29	364-368	von sonstigen Bereichen	0	0	0	0	0
<b>37</b>		<b>Einnahmen aus Krediten und inneren Darlehen</b>					
30	370	vom Bund, ERP-Sondervermögen	0	0	0	0	0
31	371	vom Land	0	0	0	0	0
32	372,373	von Gemeinden/Gv und Zweckverbänden	0	0	0	0	0
33	374,375,376, 377,378	von sonstigen öffentlichen Bereich und Kreditmarkt	750	635	1.339	0	0
34	379	Innere Darlehen	0	0	0	0	0
<b>35</b>	<b>3</b>	<b>Einnahmen des Vermögenshaushalts zusammen (Hauptgruppe 3)</b> =====	<b>6.371</b>	<b>5.981</b>	<b>5.854</b>	<b>3.765</b>	<b>3.013</b>
<b>36</b>	<b>0-3</b>	<b>Summe der Einnahmen (Hauptgruppen 0-3)</b> =====	<b>21.554</b>	<b>21.856</b>	<b>21.981</b>	<b>20.085</b>	<b>19.371</b>

## Einnahmen und Ausgaben nach Arten

lfd. Nr.	Gruppierungs-Nr.	Einnahme- bzw. Ausgabeart	lfd. Haushaltsjahr 2018	Planjahr 2019	1.	2.	3.
					Folgejahr		
					2020	2021	2022
1	2	3	4	5	6	7	8
- 1000 EUR -							
<b>Ausgaben des Verwaltungshaushalts</b>							
=====							
37	40-47	<b>Personalausgaben (Hauptgruppe 4)</b>	<b>3.592</b>	<b>4.005</b>	<b>4.053</b>	<b>4.124</b>	<b>4.187</b>
-----							
<b>Sächlicher Verwaltungs- und Betriebsaufwand</b>							
38	50-66	Sächlicher Verwaltungs- und Betriebsaufwand (ohne Gruppen 67 und 68)	3.636	4.113	3.676	3.540	3.531
39	670-678	Erstattungen von Ausgaben des Verwaltungshaushalts	348	186	123	123	123
40	679	Innere Verrechnungen	941	937	938	938	938
41	68	Kalkulatorische Kosten	843	860	912	952	975
69	69	Aufgabenbezogene Leistungsbeteiligung	0	0	0	0	0
42	5/6	<b>Sächlicher Verwaltungs- und Betriebsaufwand zusammen (Hauptgruppe 5/6)</b>	<b>5.768</b>	<b>6.096</b>	<b>5.649</b>	<b>5.553</b>	<b>5.567</b>
-----							
<b>Zuweisungen und Zuschüsse (nicht für Investitionen)</b>							
43	70	Zuschüsse für laufende Zwecke an soziale oder ähnliche Einrichtungen	723	793	803	810	816
71,72							
<b>Zuweisungen und sonst. Zuschüsse für lfd. Zwecke, Schuldendiensthilfen</b>							
44	710	an Bund, ERP-Sondervermögen	0	0	0	0	0
45	711	an Land	6	6	6	6	6
46	712,713,722,723	an Gemeinden/Gv, an Zweckverbände und dgl.	40	35	40	40	40
47	715,716,725,726	an kommunale und sonstige öffentliche Sonderrechnungen	0	0	0	0	0
48	714,717,718,724,727,728	an übrige Bereiche	106	94	92	92	92
49	73-78	Leistungen der Sozialhilfe u.ä.	10	10	10	10	10
79	79	Leistungen nach dem Asylbewerberleistungsgesetz	0	0	0	0	0
50	7	<b>Zuweisungen und Zuschüsse zusammen (Hauptgruppe 7)</b>	<b>885</b>	<b>938</b>	<b>951</b>	<b>958</b>	<b>964</b>
-----							
<b>Zuführung zum Vermögenshaushalt</b>							
51	80	Zinsausgaben	90	80	85	85	85
52	81	Gewerbesteuerumlage	410	530	530	550	580
53	82,83	Allgemeine Zuweisungen und Umlagen	2.901	3.122	3.100	3.300	3.300
54	84,85	Weitere Finanzausgaben, Deckungsreserve	3	2	2	2	2
55	860	Zuführung zum Vermögenshaushalt (ohne Sonderrücklagen)	1.338	1.050	1.738	1.729	1.654

## Einnahmen und Ausgaben nach Arten

lfd. Nr.	Gruppierungs-Nr.	Einnahme- bzw. Ausgabeart	lfd. Haushaltsjahr 2018	Planjahr 2019	1.	2.	3.
					Folgejahr		
					2020	2021	2022
1	2	3	4	5	6	7	8
- 1000 EUR -							
	861	Zuführungen zum Vermögenshaushalt (Sonderrücklagen für Abschreibungserlöse aus zuwendungsfinanziertem Vermögen)	0	0	0	0	0
	862	Zuführungen zum Vermögenshaushalt (Sonderrücklagen für die Rekultivierung und Nachsorge von Abfallentsorgungsanlagen)	0	0	0	0	0
	863	Zuführungen zum Vermögenshaushalt (Sonderrücklagen zum Ausgleich von Gebührenschwankungen)	195	52	20	20	20
	864	Zuführung zum Vermögenshaushalt (Sonderrücklagen für Abschreibungserlöse auf Wiederbeschaffungszeitwerte)	0	0	0	0	0
	865	Zuführung zum Vermögenshaushalt (sonstige Sonderrücklagen)	0	0	0	0	0
	866	Zuführung zum Vermögenshaushalt (sonstige Sonderrücklagen)	0	0	0	0	0
	867	Zuführung zum Vermögenshaushalt (sonstige Sonderrücklagen)	0	0	0	0	0
	868	Zuführung zum Vermögenshaushalt (sonstige Sonderrücklagen)	0	0	0	0	0
	869	Zuführung zum Vermögenshaushalt (sonstige Sonderrücklagen)	0	0	0	0	0
56	8	<b>Sonstige Finanzausgaben zusammen (Hauptgruppe 8)</b> -----	<b>4.937</b>	<b>4.836</b>	<b>5.475</b>	<b>5.686</b>	<b>5.641</b>
57	4-8	<b>Ausgaben des Verwaltungshaushalts zusammen (Hauptgruppen 4-8)</b> =====	<b>15.182</b>	<b>15.875</b>	<b>16.128</b>	<b>16.321</b>	<b>16.359</b>
	<b>92,98</b>	<b>Ausgaben des Vermögenshaushalts</b> =====					
		<b>Gewährung von Darlehen, Zuweisungen und Zuschüsse für Investitionen</b>					
58	980	an Bund	0	0	0	0	0
59	981	an Land	0	0	0	0	0
60	922,982,923,983	an Gemeinden/Gv, an Zweckverbände und dgl.	25	25	50	0	0
61	924-928,984-988	an übrige Bereiche	510	621	347	22	22
62	930,931	Erwerb Anlagevermögen (ohne Baumaßnahmen), Kapitaleinlagen, Wertpapiere	0	0	0	0	0
63	932	Erwerb von Grundstücken, grundstücksgleichen Rechten,	753	1.587	629	79	79

## Einnahmen und Ausgaben nach Arten

lfd. Nr.	Gruppierungs-Nr.	Einnahme- bzw. Ausgabeart	lfd. Haushaltsjahr 2018	Planjahr 2019	1.	2.	3.
					Folgejahr		
					2020	2021	2022
1	2	3	4	5	6	7	8
- 1000 EUR -							
		baulichen Anlagen					
64	935	Erwerb von beweglichen Sachen des Anlagevermögens	416	615	180	328	128
	936	Anteilsrechte	0	0	0	0	0
	937	Investmentzertifikate	0	0	0	0	0
	938	Kauf von Finanzderivaten	0	0	0	0	0
	939	sonstige Ausgaben	0	0	0	0	0
65	94,95,96	Baumaßnahmen	3.937	2.579	4.197	2.450	1.335
<b>66</b>	<b>92-96,98</b>	<b>Investitionen und Investitionsförderungsmaßnahmen Gesamt</b>	<b>5.641</b>	<b>5.427</b>	<b>5.403</b>	<b>2.879</b>	<b>1.564</b>
67	90	Zuführungen zum Verwaltungshaushalt	0	0	10	20	20
<b>68</b>	<b>91</b>	<b>Zuführungen an Rücklagen</b>					
	910	Zuführungen an Rücklagen (ohne Sonderrücklagen)	0	0	0	335	878
	911	Zuführungen an Sonderrücklagen für Abschreibungserlöse auf zuwendungsfinanziertes Vermögen	1	1	1	1	1
	912	Zuführungen an Sonderrücklagen für die Rekultivierung von Abfallentsorgungsanlagen	0	0	0	0	0
	913	Zuführungen an Sonderrücklagen zum Ausgleich von Gebührenschwankungen	195	52	20	20	20
	914	Zuführungen an Sonderrücklagen für Abschreibungserlöse auf Wiederbeschaffungszeitwerte	0	0	0	0	0
	915	Zuführungen an Sonderrücklagen für im Haushaltsjahr nicht verausgabte wiederkehrende Beiträge	0	0	0	0	0
	916	Zuführungen an sonstige Sonderrücklagen	0	0	0	0	0
	917	Zuführungen an sonstige Sonderrücklagen	0	0	0	0	0
	918	Zuführungen an sonstige Sonderrücklagen	0	0	0	0	0
	919	Zuführungen an sonstige Sonderrücklagen	0	0	0	0	0
69	970	Tilgung von Krediten, Rückzahlung von inneren Darlehen an Bund	0	0	0	0	0
70	971	an Land	0	0	0	0	0
71	972, 973	an Gemeinden/Gv, an Zweckverbände und dgl.	0	0	0	0	0
72	974-978	an übrige Bereiche	533	500	420	510	530
73	979	Innere Verrechnungen	0	0	0	0	0
74	992	Deckung von Fehlbeträgen (Soll-Fehlbeträgen)	0	0	0	0	0
75	990,991	Übrige Ausgaben des	0	0	0	0	0

## Einnahmen und Ausgaben nach Arten

lfd. Nr.	Gruppierungs-Nr.	Einnahme- bzw. Ausgabeart	lfd. Haushaltsjahr 2018	Planjahr 2019	1.	2.	3.
					Folgejahr		
					2020	2021	2022
1	2	3	4	5	6	7	8
					- 1000 EUR -		
Vermögenshaushalts							
76	90,91,97,99	Sonstige Ausgaben des Vermögenshaushalts zusammen	729	553	441	866	1.429
77	9	Ausgaben des Vermögenshaushalts zusammen (Hauptgruppe 9)	6.370	5.980	5.854	3.765	3.013
78	4-9	Summe der Ausgaben (Hauptgruppen 4-9)	21.552	21.855	21.982	20.086	19.372

\*\*\* Ende der Liste "Einnahmen und Ausgaben nach Arten" \*\*\*

# Kommunale Finanzplanung

## 2. Investitionen und Investitionsförderungsmaßnahmen nach Aufgabenbereichen

2018 — 2022

- 1000 EUR -



Gemeinde

## 1 Stadt Laufen

Ifd. Nr.	Gliederungs-Nr.	Aufgabenbereiche - 1000 EUR -	2018	2019	2020	2021	2022
			1	2	3	4	5
01	00-08	<b>Allgemeine Verwaltung</b>	<b>131</b>	<b>76</b>	<b>22</b>	<b>20</b>	<b>20</b>
02	10-16	<b>Öffentliche Sicherheit und Ordnung</b>	<b>880</b>	<b>222</b>	<b>825</b>	<b>955</b>	<b>230</b>
		<b>Schulen</b>					
03	21	Grund- und Hauptschulen	83	205	637	442	237
04	22	Realschulen	0	0	0	0	0
05	23	Gymnasien, Kollegs (ohne berufliche Gymnasien)	0	0	0	0	0
06	24-26	Berufsbildende Schulen	0	0	0	0	0
07	27	Förderschulen	0	0	0	0	0
08	28	Gesamtschulen, Schulzentren	0	0	0	0	0
09	20,29	Übriges	0	0	0	0	0
10	2	<b>Epl. 2 zusammen</b>	<b>83</b>	<b>205</b>	<b>637</b>	<b>442</b>	<b>237</b>
		<b>Wissenschaft, Forschung, Kulturpflege</b>					
11	31	Wissenschaft, Forschung	0	0	0	0	0
12	35	Volksbildung	25	25	50	0	0
13	30,32-34,36,37	Übriges	70	86	60	10	10
14	3	<b>Epl. 3 zusammen</b>	<b>95</b>	<b>111</b>	<b>110</b>	<b>10</b>	<b>10</b>
		<b>Soziale Sicherung</b>					
15	43,46	Einrichtungen der Sozialhilfe, Kriegsopferfürsorge und Jugendhilfe	54	94	14	14	14
16	40,47	Übriges	0	0	0	0	0
17	4	<b>Epl. 4 zusammen</b>	<b>54</b>	<b>94</b>	<b>14</b>	<b>14</b>	<b>14</b>
		<b>Gesundheit, Sport, Erholung</b>					
18	51	Krankenhäuser	0	0	0	0	0
19	50,54	Sonstige Einrichtungen des Gesundheitswesens	0	0	0	0	0
20	55,56,57	Sport, Badeanstalten	39	24	23	23	23
21	58,59	Übriges	37	23	12	12	12
22	5	<b>Epl. 5 zusammen</b>	<b>76</b>	<b>47</b>	<b>35</b>	<b>35</b>	<b>35</b>

Gemeinde

1 Stadt Laufen

Ifd. Nr.	Gliederungs-Nr.	Aufgabenbereiche - 1000 EUR -	2018	2019	2020	2021	2022
			1	2	3	4	5
		<b>Bau- und Wohnungswesen, Verkehr</b>					
23	63-66	Straßen	744	374	464	194	184
24	60,61,62,67-69	Übriges	1.044	1.743	1.071	271	71
<b>25</b>	<b>6</b>	<b>Epl. 6 zusammen</b>	<b>1.788</b>	<b>2.117</b>	<b>1.535</b>	<b>465</b>	<b>255</b>
		<b>Öffentliche Einrichtungen, Wirtschaftsförderung</b>					
26	70	Abwasserbeseitigung	663	1.128	1.275	500	345
27	72	Abfallbeseitigung	4	4	0	0	0
28	73-79	Übriges	1.109	804	322	64	94
<b>29</b>	<b>7</b>	<b>Epl. 7 zusammen</b>	<b>1.776</b>	<b>1.936</b>	<b>1.597</b>	<b>564</b>	<b>439</b>
		<b>Wirtschaftliche Unternehmen, allg. Grund- und Sondervermögen</b>					
30	80-87	Wirtschaftliche Unternehmen	735	601	614	360	310
31	88,89	Allgemeines Grund- und Sondervermögen	26	22	15	15	15
<b>32</b>	<b>8</b>	<b>Epl. 8 zusammen</b>	<b>761</b>	<b>623</b>	<b>629</b>	<b>375</b>	<b>325</b>
<b>33</b>	<b>0-8</b>	<b>Investitionen und Investitionsförderungsmaßnahmen insgesamt</b>	<b>5.644</b>	<b>5.431</b>	<b>5.404</b>	<b>2.880</b>	<b>1.565</b>

## 2. Investitionen und Investitionsförderungsmaßnahmen nach Aufgabenbereichen (Investitionsprogramm)

2018 - 2022

- in 1000 EUR -

## Investitionsprogramm

Gliederung	Gruppierung	Maßnahme	Ifd. Nr.	bisher Bereit- gest.	abgel. HHJ 2018	Plan- jahr 2019	Planungsperiode			Folge- Jahre	Gesamt Ausgabe- Bedarf	Kommentar
							2020	2021	2022			
00-08		Allgemeine Verwaltung	1	1.112	131	76	22	20	20	471	1.852	
10-16		Öffentliche Sicherheit und Ordnung	2	5.872	880	222	825	955	230	5.398	14.382	
		<b>Schulen</b>										
		-----										
21		Grund- und Hauptschulen	3	490	83	205	637	442	237	4.587	6.681	
22		Realschulen	4	0	0	0	0	0	0	0	0	
23		Gymnasien, Kollegs (ohne berufliche Gymnasien)	5	0	0	0	0	0	0	0	0	
24-26		Berufsbildende Schulen	6	0	0	0	0	0	0	0	0	
27		Förderschulen	7	0	0	0	0	0	0	0	0	
28		Gesamtschulen, Schulzentren	8	0	0	0	0	0	0	0	0	
20,29		Übriges	9	0	0	0	0	0	0	0	0	
<b>2</b>		<b>Epl. 2 zusammen</b>	<b>10</b>	<b>490</b>	<b>83</b>	<b>205</b>	<b>637</b>	<b>442</b>	<b>237</b>	<b>4.587</b>	<b>6.681</b>	
		<b>Wissenschaft, Forschung, Kulturpflege</b>										
		-----										
31		Wissenschaft, Forschung	11	0	0	0	0	0	0	0	0	
35		Volksbildung	12	0	25	25	50	0	0	50	150	
30,32-34,36,37		Übriges	13	690	70	86	60	10	10	360	1.286	
<b>3</b>		<b>Epl. 3 zusammen</b>	<b>14</b>	<b>690</b>	<b>95</b>	<b>111</b>	<b>110</b>	<b>10</b>	<b>10</b>	<b>410</b>	<b>1.436</b>	
		<b>Soziale Sicherung</b>										
		-----										
43,46		Einrichtungen der Sozialhilfe, Kriegsgräberfürsorge und Jugendhilfe	15	5.650	54	94	14	14	14	3.685	9.525	
40,47		Übriges	16	0	0	0	0	0	0	0	0	
<b>4</b>		<b>Epl. 4 zusammen</b>	<b>17</b>	<b>5.650</b>	<b>54</b>	<b>94</b>	<b>14</b>	<b>14</b>	<b>14</b>	<b>3.685</b>	<b>9.525</b>	
		<b>Gesundheit, Sport, Erholung</b>										
		-----										

## Investitionsprogramm

Gliederung	Gruppierung	Maßnahme	Ifd. Nr.	bisher Bereit- gest.	abgel. HHJ 2018	Plan- jahr 2019	Planungsperiode			Folge- Jahre	Gesamt Ausgabe- Bedarf	Kommentar
							2020	2021	2022			
51		Krankenhäuser	18	0	0	0	0	0	0	0	0	
50,54		Sonstige Einrichtungen des Gesundheitswesens	19	0	0	0	0	0	0	0	0	
55,56,57		Sport, Badeanstalten	20	2.773	39	24	23	23	23	133	3.038	
58,59		Übriges	21	941	37	23	12	12	12	597	1.634	
<b>5</b>		<b>Epl. 5 zusammen</b>	<b>22</b>	<b>3.714</b>	<b>76</b>	<b>47</b>	<b>35</b>	<b>35</b>	<b>35</b>	<b>730</b>	<b>4.672</b>	
<b>Bau- und Wohnungswesen, Verkehr</b>												
-----												
63-66		Straßen	23	8.931	744	374	464	194	184	10.507	21.398	
60,61,62,67-69		Übriges	24	4.627	1.044	1.743	1.071	271	71	9.597	18.424	
<b>6</b>		<b>Epl. 6 zusammen</b>	<b>25</b>	<b>13.558</b>	<b>1.788</b>	<b>2.117</b>	<b>1.535</b>	<b>465</b>	<b>255</b>	<b>20.104</b>	<b>39.822</b>	
<b>Öffentliche Einrichtungen, Wirtschaftsförderung</b>												
-----												
70		Abwasserbeseitigung	26	8.109	663	1.128	1.275	500	345	8.545	20.565	
72		Abfallbeseitigung	27	5	4	4	0	0	0	-1	12	
73-79		Übriges	28	7.028	1.109	804	322	64	94	2.537	11.958	
<b>7</b>		<b>Epl. 7 zusammen</b>	<b>29</b>	<b>15.142</b>	<b>1.776</b>	<b>1.936</b>	<b>1.597</b>	<b>564</b>	<b>439</b>	<b>11.081</b>	<b>32.535</b>	
<b>Wirtschaftliche Unternehmen, allgemeines Grund- und Sondervermögen</b>												
-----												
80-87		Wirtschaftliche Unternehmen	30	4.129	735	601	614	360	310	4.051	10.800	
88,89		Allgemeines Grund- und Sondervermögen	31	4.706	26	22	15	15	15	263	5.062	
<b>8</b>		<b>Epl. 8 zusammen</b>	<b>32</b>	<b>8.835</b>	<b>761</b>	<b>623</b>	<b>629</b>	<b>375</b>	<b>325</b>	<b>4.314</b>	<b>15.862</b>	
<b>0-8</b>		<b>Investitionen, Investitionsförder- ungsmaßnahmen insgesamt (siehe Ifd. Nr. 65 des Teils 1)</b>	<b>33</b>	<b>55.063</b>	<b>5.644</b>	<b>5.431</b>	<b>5.404</b>	<b>2.880</b>	<b>1.565</b>	<b>50.780</b>	<b>126.767</b>	

## Investitionsprogramm

---

Gliederung	Gruppierung	Maßnahme	Ifd. Nr.	bisher Bereit- gest.	abgel. HHJ 2018	Plan- jahr 2019	Planungsperiode			Folge- Jahre	Gesamt Ausgabe- Bedarf	Kommentar
							2020	2021	2022			

---

\*\*\* Ende der Liste "Investitionsprogramm" \*\*\*

# Gesamtplan für das Haushaltsjahr 2019

## 3. Gruppierungsübersicht mit Einzeldarstellung der Haushaltsstellen

- in EUR -

## Gruppierungsübersicht

Grupp.-Nr.	Bezeichnung der Hauptgruppen, Gruppen und Untergruppen	Ansatz	je	Ansatz	Rechnungs.-Erg.
		2019	Einwohner in	2018	2017
		EUR	EUR	EUR	EUR
<b>Einnahmen</b>					
<b>E I N N A H M E N D E S V E R W A L T U N G S H A U S H A L T E S</b>					
-----					
<b>0</b>	<b>Steuern, Allgemeine Zuweisungen</b>				
<b>00</b>	<b>Realsteuern</b>				
<b>000</b>	<b>Grundsteuer A</b>				
9000.0000	Grundsteuer A (land- und forstwirtschaftliche Betriebe)	43.000	6,03	43.000	45.355,31
		<b>43.000</b>	<b>6,03</b>	<b>43.000</b>	<b>45.355,31</b>
<b>001</b>	<b>Grundsteuer B</b>				
9000.0010	Grundsteuer B (sonstige Grundstücke)	570.000	79,99	550.000	559.303,36
		<b>570.000</b>	<b>79,99</b>	<b>550.000</b>	<b>559.303,36</b>
<b>003</b>	<b>Gewerbsteuer (brutto)</b>				
9000.0030	Gewerbsteuer nach Ertrag u. Kapital Vorauszahlung	1.800.000	252,60	1.750.000	1.784.382,56
		<b>1.800.000</b>	<b>252,60</b>	<b>1.750.000</b>	<b>1.784.382,56</b>
<b>00</b>	<b>ZWISCHENSUMME</b>	<b>2.413.000</b>	<b>338,62</b>	<b>2.343.000</b>	<b>2.389.041,23</b>
<b>01</b>	<b>Gemeindeanteile an Gemeinschaftssteuern</b>				
<b>010</b>	<b>Einkommensteuer</b>				
9000.0100	Gemeindeanteil an der Einkommensteuer	3.600.000	505,19	3.379.000	3.190.209,00
		<b>3.600.000</b>	<b>505,19</b>	<b>3.379.000</b>	<b>3.190.209,00</b>
<b>012</b>	<b>Umsatzsteuer</b>				
9000.0120	Gemeindeanteil an der Umsatzsteuer	211.000	29,61	214.500	165.167,00
		<b>211.000</b>	<b>29,61</b>	<b>214.500</b>	<b>165.167,00</b>
<b>01</b>	<b>ZWISCHENSUMME</b>	<b>3.811.000</b>	<b>534,80</b>	<b>3.593.500</b>	<b>3.355.376,00</b>
<b>02</b>	<b>Andere Steuern</b>				
<b>022</b>	<b>Hundesteuer</b>				
9000.0220	Hundesteuer	14.000	1,96	13.000	12.899,50
		<b>14.000</b>	<b>1,96</b>	<b>13.000</b>	<b>12.899,50</b>
<b>02</b>	<b>ZWISCHENSUMME</b>	<b>14.000</b>	<b>1,96</b>	<b>13.000</b>	<b>12.899,50</b>
<b>04</b>	<b>Schlüsselzuweisungen</b>				
<b>041</b>	<b>vom Land</b>				
9000.0410	Schlüsselzuweisungen - Land	2.550.000	357,84	2.292.000	1.703.724,00
		<b>2.550.000</b>	<b>357,84</b>	<b>2.292.000</b>	<b>1.703.724,00</b>
<b>06</b>	<b>Sonstige allgemeine Zuweisungen</b>				
<b>061</b>	<b>vom Land</b>				
9000.0610	Zuweisungen vom Land (Art. 7 FAG) Gründerwerbssteuer--> 9000.0616)	120.000	16,84	120.000	124.128,90
9000.0615	Einkommensteuer-Ersatzleistung	262.000	36,77	249.000	231.307,00
9000.0616	Gründerwerbssteuer-Anteil (Art. 8 FAG) (früher: 9000.0610)	70.000	9,82	55.000	75.225,72
		<b>452.000</b>	<b>63,43</b>	<b>424.000</b>	<b>430.661,62</b>
<b>06</b>	<b>ZWISCHENSUMME</b>	<b>452.000</b>	<b>63,43</b>	<b>424.000</b>	<b>430.661,62</b>
<b>08</b>	<b>Allg.Zuweisungen aus bes. Abrechnungsverfahren</b>				
<b>081</b>	<b>Überlassung des Aufkommens an Verwarnungs- geldern und Geldbußen</b>				
9000.0810	Überlassung des Aufkommens an Verwarn- ungsgeldern fließend (Ausg.: 1101.6360)	50.000	7,02	60.000	60.589,00
9000.0811	Überlassung des Aufkommens an Verwarn- ungsgeldern ruhend (Ausgabe: 1101.6361)	20.000	2,81	25.000	24.245,00



## Gruppierungsübersicht

Grupp.-Nr.	Bezeichnung der Hauptgruppen, Gruppen und Untergruppen	Ansatz	je	Ansatz	Rechnungs.-Erg.
		2019	Einwohner in	2018	2017
		EUR	EUR	EUR	EUR
<b>Einnahmen</b>					
		<b>70.000</b>	<b>9,83</b>	<b>85.000</b>	<b>84.834,00</b>
<b>0</b>	<b>ZWISCHENSUMME</b>	<b>9.310.000</b>	<b>1.306,48</b>	<b>8.750.500</b>	<b>7.976.536,35</b>
	<b>STEUERN, ALLGEMEINE ZUWEISUNGEN</b>				
<b>1</b>	<b>Einnahmen aus Verwaltung und Betrieb</b>				
<b>10</b>	<b>Verwaltungsgebühren</b>				
0200.1000	Verwaltungsgebühren (einschl. Ersatz von besonderen Auslagen etc.)	55.000	7,72	50.000	50.695,34
0300.1000	Mahngebühren	2.500	0,35	2.500	2.566,23
0500.1000	Standesamtsgebühren	12.000	1,68	10.000	13.128,00
1100.1000	Verwarnungs- und Bußgelder	300	0,04	200	250,00
		<b>69.800</b>	<b>9,79</b>	<b>62.700</b>	<b>66.639,57</b>
<b>11</b>	<b>Benutzungsgebühren und ähnliche Entgelte</b>				
0200.1100	Benutzungsgebühren und ähnliche Entgelte	100	0,01	100	76,38
1300.1100	Benutzungsgebühren (Gebühren der Feuerwehr) früher: 1300.1670	14.000	1,96	14.000	12.160,50
3330.1100	Benutzungsgebühren (voller Steuersatz)	0	0,00	0	220,00
3330.1110	Eintrittsgelder (ermäßigter Steuersatz)	80.000	11,23	15.000	18.121,89
3330.1111	Eintrittsgelder (steuerfrei)	10.000	1,40	15.000	29.817,80
3330.1120	USt - voller Steuersatz	5.000	0,70	15.000	3.975,12
3330.1130	USt - ermäßigter Steuersatz	5.000	0,70	2.000	1.268,51
3520.1100	Benutzungsgebühren u. ähnliche Entgelte (Leihgebühren durch Stadtbücherei)	1.500	0,21	1.800	1.636,00
4640.1100	Benutzungsgebühren	0	0,00	0	39.652,00
4641.1100	Benutzungsgebühren	0	0,00	0	38.652,50
4644.1100	Benutzungsgebühren	0	0,00	0	62.158,00
4646.1100	Benutzungsgebühren	185.000	25,96	140.000	0,00
6300.1100	Benutzungsgebühren	5.000	0,70	5.000	5.537,94
6300.1120	USt - voller Steuersatz (Photovoltaikanlage)	2.300	0,32	2.300	1.717,91
6800.1100	Benutzungsgebühren	10.000	1,40	10.000	9.918,00
7000.1100	Kanalbenutzungsgebühren	940.000	131,91	910.000	913.317,88
7000.1120	Einnahmen Beseitigungsgebühr FES	2.500	0,35	1.000	2.515,50
7200.1100	Abfallbeseitigungsgebühren	110.000	15,44	435.000	438.307,75
7300.1100	Benutzungsgebühren	1.000	0,14	1.000	984,64
7400.1100	Benutzungsgeb. u. ähnl. Entgelte (Schlachthaus-Sanitätskühlraumgeb.)	70.000	9,82	60.000	59.414,24
7500.1100	Bestattungs- und Benutzungsgebühren	160.000	22,45	160.000	153.299,20
7640.1100	Benutzungsgebühren für Fremdveranst.	2.500	0,35	2.000	2.800,00
7640.1160	Eintrittsgelder für Eigenveranstaltungen	5.000	0,70	5.000	3.674,70
7641.1100	Benutzungsgeb. für Fremdveranstaltungen	14.000	1,96	14.000	13.220,98
7641.1110	Benutzungsgebühren Vereinsveranstaltung (interne Verrechnung)	45.000	6,31	45.000	47.413,00
7641.1120	Mwst. - voller Steuersatz	12.000	1,68	12.000	20.210,81
7641.1130	Mwst. - ermäßigter Steuersatz	3.000	0,42	3.000	3.671,05
7641.1151	Eintrittsgelder für Eigenveranstaltungen (sonst. Salzachhallenveranstaltungen)	50.000	7,02	50.000	68.535,43
7641.1161	Eintrittsgelder Kleinkunstabühne	15.000	2,10	15.000	13.999,56
7641.1171	Eintrittsgelder Abo-Theater	33.000	4,63	33.000	27.134,40

## Gruppierungsübersicht

Grupp.-Nr.	Bezeichnung der Hauptgruppen, Gruppen und Untergruppen	Ansatz	je	Ansatz	Rechnungs.-Erg.
		2019	Einwohner in	2018	2017
		EUR	EUR	EUR	EUR
<b>Einnahmen</b>					
7641.1190	Einnahmen aus der Garderobenverpachtung	0	0,00	0	58,66
7900.1100	Benutzungsgebühren, Beiträge, Bettengeld	1.000	0,14	1.000	915,94
8150.1100	Entgelte für Wasserlieferung einschl. Grundgebühren u. Zählermiete	800.000	112,26	800.000	797.110,82
8150.1101	Entgelt für Bauwasser	500	0,07	500	1.450,31
8150.1110	Entgelte für die Unterhaltung der Anschlüsse	5.000	0,70	5.000	11.325,18
8150.1120	Umsatzsteuer (Mwst) aus steuerpfl. Entgelten	70.000	9,82	70.000	69.665,36
8161.1100	Benutzungsgebühren	26.000	3,65	30.000	25.440,59
8161.1120	USt. Blockheizkraftwerk	9.000	1,26	9.000	8.541,03
8200.1100	Benutzungsgebühren	3.000	0,42	3.500	3.359,12
8200.1120	Mehrwertsteuer (City-Bus)	600	0,08	600	631,43
		<b>2.696.000</b>	<b>378,27</b>	<b>2.885.800</b>	<b>2.911.910,13</b>
<b>13</b>	<b>Einnahmen aus Verkauf</b>				
0200.1300	Einnahmen aus Verkauf (Verk. von bewegl. Sachen z. B. Vordrucke etc.)	100	0,01	0	0,00
0500.1300	Einnahmen aus Verkauf	0	0,00	0	30,00
3400.1300	Einnahmen aus Verkauf	100	0,01	100	327,80
3400.1301	Einnahmen aus den Verkauf von Büchern "Erinnerungsjahr 2016"	100	0,01	50	179,10
6300.1300	Einnahmen aus Verkauf	1.000	0,14	1.000	3.142,20
7200.1300	Einnahmen aus Verkauf	500	0,07	1.300	2.430,00
7900.1300	Einnahmen aus Verkauf, Führungen usw.	10.000	1,40	5.000	6.749,84
		<b>11.800</b>	<b>1,64</b>	<b>7.450</b>	<b>12.858,94</b>
<b>14</b>	<b>Mieten und Pachten</b>				
0600.1400	Mieten und Pachten einschließlich Nebenkosten	9.000	1,26	9.000	8.854,16
1300.1400	Mieteinnahmen - Feuerwehrgerätehaus (ab 2018: 8800.1400)	0	0,00	0	15.477,44
2112.1400	Mieten und Pachten (Photovoltaikanlage)	4.000	0,56	3.000	5.434,36
2152.1400	Mieten und Pachten (Verrechnungsmiete)	5.000	0,70	5.000	5.500,00
6300.1400	Mieten und Pachten	10.000	1,40	10.000	10.468,81
7500.1400	Mieten und Pachten (Vermietung Grabstein-Druck-Meßgerät)	100	0,01	100	25,00
7620.1400	Mieten und Pachten	6.000	0,84	3.000	3.330,00
7640.1400	Mieten (Einnahmen aus der Vermietung von Räumen im Bürgerhaus)	28.000	3,93	35.000	37.186,20
7641.1410	Werbeeinnahmen	3.000	0,42	3.000	1.300,00
7641.1450	Pacht aus Restaurant und Tanzlokal	23.400	3,28	23.400	23.400,00
8800.1400	Mieten und Pachten	100.000	14,03	100.000	93.028,29
		<b>188.500</b>	<b>26,43</b>	<b>191.500</b>	<b>204.004,26</b>
<b>15</b>	<b>sonstige Verwaltungs- und Betriebseinnahmen</b>				
0300.1500	Sonstige Verwaltungs- und Betriebseinn. (nicht aufgeklärte Kassenüberschüsse)	100	0,01	100	1.780,46
1100.1500	Sonstige Verwaltungs- und Betriebseinnahmen	300	0,04	100	98,50
1100.1501	Sonstige Verwaltungs- und Betriebseinnahmen (Erstattung Feldgeschworene)	3.000	0,42	4.000	2.467,81
3210.1500	Sonstige Verwaltungs- und Betriebseinnahmen (vermischte Einnahmen)	200	0,03	200	170,85
3330.1520	sonstige Verwaltungs- und Betriebseinn.	500	0,07	500	0,00

## Gruppierungsübersicht

Grupp.-Nr.	Bezeichnung der Hauptgruppen, Gruppen und Untergruppen	Ansatz	je	Ansatz	Rechnungs.-Erg.
		2019	Einwohner in	2018	2017
		EUR	EUR	EUR	EUR
<b>Einnahmen</b>					
3330.1560	USt - Rückvergütung	15.000	2,10	10.000	9.299,51
3400.1500	Sonstige Verwaltungs- und Betriebseinnahmen (vermischte Einnahmen)	7.000	0,98	1.000	1.017,50
3400.1501	Benutzungsgebühren Erinnerungsjahr 2016	0	0,00	0	5.708,70
4600.1500	Sonstige Verwaltungs- und Betriebseinn. (Ferienprogramm)	500	0,07	500	426,00
4640.1500	Sonstige Verwaltungs- u. Betriebseinnahmen (Mittagessen KiGa)	0	0,00	0	20.056,40
4641.1500	Sonstige Verwaltungs- und Betriebseinnahmen (Mittagessen)	0	0,00	0	7.023,00
4644.1500	Sonstige Verwaltungs- und Betriebseinnahmen (Mittagessen)	0	0,00	0	40.475,20
4646.1500	Sonstige Verwaltungs- und Betriebseinnahmen (Mittagessen)	80.000	11,23	51.000	0,00
6100.1500	Sonstige Verwaltungs- und Betriebseinnahmen (Zahlungen für Ausgleichsflächen)	500	0,07	500	0,00
6300.1500	Sonstige Verwaltungs- und Betriebseinnahmen (Photovoltaik: neu 6300.1510)	100	0,01	100	5.000,00
6300.1510	Einnahmen Photovoltaikanlage Bauhof	11.000	1,54	12.000	9.041,63
6750.1500	Sonstige Verw.- und Betriebseinnahmen (Erst. Winterdienst Straßenbauamt usw.)	5.000	0,70	5.000	5.171,71
6800.1500	Sonstige Verwaltungs- und Betriebseinnahmen (Ersatztickets)	50	0,01	50	0,00
7000.1500	Sonstige Verwaltungs- und Betriebseinnahmen	800	0,11	500	854,37
7200.1500	Sonstige Verwaltungs- und Betriebseinnahmen	100	0,01	600	530,00
7300.1500	Sonst. Verwaltungs- und Betriebseinnahmen (Christkindlmarkt)	3.300	0,46	3.000	3.691,36
7400.1500	Sonstige Verwaltungs- u. Betriebseinnahmen	500	0,07	500	337,26
7500.1500	Sonstige Verwaltungs- und Betriebseinnahmen	100	0,01	100	137,50
7640.1520	sonst. Verwaltungs- und Betriebseinn.	1.000	0,14	1.000	489,88
7641.1520	Sonst. Verwaltungs- und Betriebseinnahme - voller Steuersatz -	100	0,01	100	0,00
7641.1530	Sonst. Verwaltungs- und Betriebseinnahme - steuerfrei	100	0,01	100	99,40
7641.1560	Umsatzsteuer - Rückvergütung	5.000	0,70	5.000	4.178,50
8150.1500	Sonst. Verw.- u. Betriebseinn. - (Umsatzsteuerrückvergütung - verm. Einnahmen)	40.000	5,61	40.000	34.031,50
8161.1500	Sonstige Verwaltungs- und Betriebseinnahmen (Stromeinspeisung)	20.000	2,81	18.000	19.512,24
8200.1500	Vermischte Einnahmen (Stadtbus)	3.000	0,42	2.800	2.913,69
8200.1520	USt. Rückerstattung	2.000	0,28	1.300	1.645,65
8800.1500	Sonst. Verwaltungs- und Betriebseinnahmen	0	0,00	0	859,61
		<b>199.250</b>	<b>27,92</b>	<b>158.050</b>	<b>177.018,23</b>
<b>10-15</b>	<b>ZWISCHENSUMME</b>	<b>3.165.350</b>	<b>444,05</b>	<b>3.305.500</b>	<b>3.372.431,13</b>
<b>16</b>	<b>Erstattungen von Ausgaben des Verwaltungshaushaltes</b>				
<b>161</b>	<b>vom Land</b>				
0520.1610	Erstattung vom Land	5.000	0,70	4.000	4.660,00
2110.1610	Erstattung vom Land (Gastschulbeitrag Asylkinder)	3.000	0,42	3.000	4.500,00
2112.1610	Erstattung vom Land (Gastschulbeiträge Asylkinder)	3.000	0,42	9.000	9.000,00

## Gruppierungsübersicht

Grupp.-Nr.	Bezeichnung der Hauptgruppen, Gruppen und Untergruppen	Ansatz	je	Ansatz	Rechnungs.-Erg.
		2019	Einwohner in	2018	2017
		EUR	EUR	EUR	EUR
<b>Einnahmen</b>					
2152.1610	Erstattung vom Land (Gastschulbeiträge Asylkinder)	3.000	0,42	3.000	4.500,00
3400.1610	Erstattung vom Land: Pflege Ukrainer- Friedhof	1.200	0,17	1.200	1.196,25
		<b>15.200</b>	<b>2,13</b>	<b>20.200</b>	<b>23.856,25</b>
<b>162</b>	<b>von Gemeinden/Gv</b>				
2112.1620	Erstattung von Gastschulbeiträgen von Gemeinden	0	0,00	0	1.500,00
2152.1620	Schulverbund Saaldorf-Surheim (Schulumlage und Schülerbeförderung)	100.000	14,03	75.000	22.981,59
4360.1620	Erstattungen vom Landkreis (Asylbewerberunterkunft)	4.000	0,56	4.000	8.400,00
7000.1620	Erstattungen v. Ausgaben des Verw. -Hh. (Gde. Saaldorf)	17.000	2,39	17.000	16.453,80
7200.1620	Erstattungen des Landkreises (z. B. DSD, Grünguthof)	25.000	3,51	25.000	24.803,86
7900.1620	Erstattung durch Gemeinden (Stadtmarketing)	0	0,00	3.250	0,00
		<b>146.000</b>	<b>20,49</b>	<b>124.250</b>	<b>74.139,25</b>
<b>166</b>	<b>von sonstigen öffentlichen Sonderrechnungen</b>				
0000.1660	Erstattung von Ausgaben des Verw.-HH (z. B. Sparkasse)	5.000	0,70	5.000	5.401,07
		<b>5.000</b>	<b>0,70</b>	<b>5.000</b>	<b>5.401,07</b>
<b>167</b>	<b>von privaten Unternehmen</b>				
0000.1670	Erstattungen von Ausgaben des VerwHH - private Unternehmen -	150	0,02	0	0,00
7200.1670	Erstattung von privaten Unternehmen	2.000	0,28	2.000	2.178,63
7900.1670	Erstattung Euregio (Stadtmarketing)	0	0,00	17.500	0,00
		<b>2.150</b>	<b>0,30</b>	<b>19.500</b>	<b>2.178,63</b>
<b>169</b>	<b>Innere Verrechnungen</b>				
0200.1690	Innere Verrechnungen	249.000	34,94	250.500	250.033,00
0200.1693	Innere Verrechnung (Vergütung Bauhof, Wasserwerk, Kanal, Anlagen usw.)	1.000	0,14	1.000	0,00
0600.1692	Innere Verrechnungen (Miete)	3.500	0,49	3.500	3.151,00
0600.1693	Innere Verrechnung (Vergütung Bauhof, Wasserwerk, Kanal, Anlagen usw.)	0	0,00	0	9.481,98
1300.1693	Innere Verrechnung (Vergütung Bauhof, Wasserwerk, Kanal, Anlagen usw.)	3.000	0,42	3.000	4.161,50
5800.1693	Innere Verrechnung (Vergütung Bauhof, Wasserwerk, Kanal, Anlagen usw.)	85.000	11,93	85.000	82.594,77
6300.1692	Innere Verrechnungen (Miete)	32.000	4,49	32.000	32.079,00
6300.1693	Innere Verrechnung (Vergütung Bauhof, Wasserwerk, Kanal, Anlagen usw.)	282.000	39,57	282.000	285.741,30
7000.1690	Innere Verrechnungen	170.000	23,86	168.000	165.627,00
7000.1693	Innere Verrechnung (Vergütung Bauhof, Wasserwerk, Kanal, Anlagen usw.)	20.000	2,81	20.000	21.673,87
7641.1691	innere Verrechnungen (Salzachhalle)	63.500	8,91	68.000	84.745,00
8150.1693	Innere Verrechnung (Vergütung Bauhof, Wasserwerk, Kanal, Anlagen usw.)	28.000	3,93	28.000	30.492,95
8800.1692	Innere Verrechnungen (Miete)	250	0,04	250	245,00
		<b>937.250</b>	<b>131,53</b>	<b>941.250</b>	<b>970.026,37</b>
<b>16</b>	<b>ZWISCHENSUMME</b>	<b>1.105.600</b>	<b>155,15</b>	<b>1.110.200</b>	<b>1.075.601,57</b>
<b>17</b>	<b>Zuweisungen und Zuschüsse für laufende Zwecke</b>				
<b>171</b>	<b>vom Land</b>				

## Gruppierungsübersicht

Grupp.-Nr.	Bezeichnung der Hauptgruppen, Gruppen und Untergruppen	Ansatz	je	Ansatz	Rechnungs.-Erg.
		2019	Einwohner in	2018	2017
		EUR	EUR	EUR	EUR
<b>Einnahmen</b>					
1100.1710	Zuweisungen und Zuschüsse für laufende Zwecke vom Land	0	0,00	52.000	0,00
2110.1710	Zuweisungen und Zuschüsse für laufende Zwecke vom Land	1.000	0,14	1.000	1.144,00
2112.1710	Zuweisungen und Zuschüsse für laufende Zwecke vom Land	1.500	0,21	1.500	1.540,00
2152.1710	Zuweisungen und Zuschüsse für laufende Zwecke vom Land	3.100	0,44	3.100	3.102,00
2900.1710	Zuweisungen und Zuschüsse für laufende Zwecke vom Land	95.000	13,33	95.000	91.804,00
3210.1710	Zuweisungen und Zuschüsse für laufende Zwecke vom Land	130.000	18,24	0	0,00
3400.1710	Zuweisungen und Zuschüsse für laufende Zwecke vom Land (Historisches Marktfest)	0	0,00	0	17.627,28
4642.1710	Zuweisungen und Zuschüsse für laufende Zwecke vom Land	92.000	12,91	84.000	68.460,65
4642.1711	Zuweisungen und Zuschüsse vom Freistaat Bayern (Vorschulkinder)	19.200	2,69	20.400	12.000,00
4643.1710	Zuweisungen und Zuschüsse für laufende Zwecke vom Land	262.000	36,77	198.000	181.252,81
4643.1711	Zuweisungen und Zuschüsse vom Freistaat Bayern (Vorschulkinder)	27.600	3,87	30.000	19.800,00
4645.1710	Zuweisungen und Zuschüsse für laufende Zwecke vom Land (Personalkostenzusch.)	18.000	2,53	25.100	25.584,17
4645.1711	Zuschuß Freistaat Bayern für Vorschulkinder (100 €)	3.600	0,51	4.800	2.800,00
4646.1710	Zuweisungen und Zuschüsse für laufende Zwecke vom Land (Personalkostenzusch.)	383.000	53,75	274.000	320.562,62
4646.1711	Zuschuß vom Land für Vorschulkinder (100 €/Kind)	16.800	2,36	14.400	21.200,00
4647.1710	Zuweisungen und Zuschüsse für laufende Zwecke vom Land	12.000	1,68	20.000	27.432,61
4647.1711	Zuweisungen und Zuschüsse vom Land (Vorschulkinder)	1.200	0,17	1.200	1.600,00
6100.1710	Zusch. v. Land für Feinuntersuchungen, städtebaul. Beratung	4.000	0,56	15.000	33.600,00
6300.1710	Zuweisungen und Zuschüsse vom Land (KFZ-Steuerersatzverbund)	120.000	16,84	111.000	111.500,00
8200.1710	Zuweisungen und Zuschüsse für laufende Zwecke (ÖPNV)	10.000	1,40	5.000	15.876,00
		<b>1.200.000</b>	<b>168,40</b>	<b>955.500</b>	<b>956.886,14</b>
<b>172</b>	<b>von Gemeinden/Gv</b>				
4646.1720	Zuweisungen und Zuschüsse vom Bezirk	10.000	1,40	10.000	14.659,29
		<b>10.000</b>	<b>1,40</b>	<b>10.000</b>	<b>14.659,29</b>
<b>173</b>	<b>von Zweckverbänden und dgl.</b>				
6900.1730	Zuweisungen und Zuschüsse vom Zweckverb. zum Unterh. von Gewässern III Ordnung	4.000	0,56	2.000	5.048,10
		<b>4.000</b>	<b>0,56</b>	<b>2.000</b>	<b>5.048,10</b>
<b>176</b>	<b>von sonstigen öffentlichen Sonderrechnungen</b>				
2112.1760	Spenden (Sparkasse, Landesbank)	200	0,03	200	0,00
2152.1760	Spenden (Sparkasse)	200	0,03	100	50,00
4646.1760	Spenden (Sparkasse, Landesbank)	100	0,01	100	600,00

## Gruppierungsübersicht

Grupp.-Nr.	Bezeichnung der Hauptgruppen, Gruppen und Untergruppen	Ansatz	je	Ansatz	Rechnungs.-Erg.
		2019	Einwohner in	2018	2017
		EUR	EUR	EUR	EUR
<b>Einnahmen</b>					
5500.1760	Spenden (Sparkasse, Landesbank)	400	0,06	400	400,00
		<b>900</b>	<b>0,13</b>	<b>800</b>	<b>1.050,00</b>
<b>177</b>	<b>von privaten Unternehmen</b>				
1300.1770	Spenden private Unternehmen	100	0,01	100	0,00
2112.1770	Spenden private Unternehmen (Raiba)	100	0,01	100	0,00
2152.1770	Spenden private Unternehmen (Raiba)	500	0,07	500	0,00
3330.1770	Spenden private Unternehmen (Raiba)	0	0,00	1.000	0,00
3330.1771	Sponsoring (z. B. Hacker Pschorr)	25.000	3,51	15.000	20.701,68
3400.1770	Spenden private Unternehmen (Raiba)	500	0,07	500	650,00
4646.1770	Spenden private Unternehmen (Raiba)	100	0,01	100	0,00
4901.1770	Spenden private Unternehmen (Raiba)	3.000	0,42	3.000	3.500,00
		<b>29.300</b>	<b>4,10</b>	<b>20.300</b>	<b>24.851,68</b>
<b>178</b>	<b>von übrigen Bereichen</b>				
1300.1780	Spenden (z. B. Privatpersonen, Vereine)	100	0,01	100	0,00
2112.1780	Spenden (z. B. Privatpersonen, Vereine)	0	0,00	0	100,00
2152.1780	Spenden (z. B. Privatpersonen, Vereine)	200	0,03	200	0,00
3330.1780	Spenden (z. B. Privatpersonen, Vereine)	10.000	1,40	15.000	11.000,00
4646.1780	Spenden (z. B. Privatpersonen, Vereine)	0	0,00	0	2.078,51
4901.1780	Spenden (z. B. Privatpersonen, Vereine)	2.000	0,28	2.000	990,00
5800.1780	Spenden (z. B. Privatpersonen, Vereine)	0	0,00	0	30,00
7500.1780	Spenden (z. B. Privatpersonen, Vereine)	0	0,00	0	816,75
		<b>12.300</b>	<b>1,72</b>	<b>17.300</b>	<b>15.015,26</b>
<b>17</b>	<b>ZWISCHENSUMME</b>	<b>1.256.500</b>	<b>176,31</b>	<b>1.005.900</b>	<b>1.017.510,47</b>
<b>1</b>	<b>Z W I S C H E N S U M M E</b>	<b>5.527.450</b>	<b>775,51</b>	<b>5.421.600</b>	<b>5.465.543,17</b>
	<b>EINNAHMEN AUS VERWALTUNG UND BETRIEB</b>				
	<b>ERSTATTUNGEN UND ZUWEISUNGEN</b>				
<b>2</b>	<b>Sonstige Finanzeinnahmen</b>				
<b>20</b>	<b>Zinseinnahmen</b>				
<b>206</b>	<b>von sonstigen öffentlichen Sonderrechnungen</b>				
6200.2060	Zinseinnahmen Darlehen von öffentlichen Sonderrechnungen (Obb. Heimstätte)	1.000	0,14	1.000	997,02
		<b>1.000</b>	<b>0,14</b>	<b>1.000</b>	<b>997,02</b>
<b>207</b>	<b>von privaten Unternehmen sowie von Kreditinstituten (einschl. Sparkassen)</b>				
6200.2070	Zinseinn. aus Darlehen von übrigen Bereichen (Selbsth. Salzachkr.)	650	0,09	850	1.052,87
9100.2070	Zinseinnahmen von priv. Unternehmen (Raiffeisen, Voba, Sparkasse)	0	0,00	50	7,58
		<b>650</b>	<b>0,09</b>	<b>900</b>	<b>1.060,45</b>
<b>208</b>	<b>von übrigen Bereichen</b>				
9100.2080	Zinsen sonstige (Private)	0	0,00	0	3.534,40
		<b>0</b>	<b>0,00</b>	<b>0</b>	<b>3.534,40</b>
<b>20</b>	<b>ZWISCHENSUMME</b>	<b>1.650</b>	<b>0,23</b>	<b>1.900</b>	<b>5.591,87</b>
<b>22</b>	<b>Konzessionsabgaben</b>				
8100.2200	Konzessionsabgaben Bayernwerke	160.000	22,45	150.000	174.673,69
		<b>160.000</b>	<b>22,45</b>	<b>150.000</b>	<b>174.673,69</b>
<b>26</b>	<b>Weitere Finanzeinnahmen</b>				

## Gruppierungsübersicht

Grupp.-Nr.	Bezeichnung der Hauptgruppen, Gruppen und Untergruppen	Ansatz	je	Ansatz	Rechnungs.-Erg.
		2019	Einwohner in	2018	2017
		EUR	EUR	EUR	EUR
<b>Einnahmen</b>					
0300.2610	Säumniszuschläge, Stundungs-, Verzugs- und Prozeßzinsen, Beitreibungsgebühren	15.000	2,10	15.000	28.467,61
3520.2610	Säumniszuschläge	200	0,03	200	198,30
		<b>15.200</b>	<b>2,13</b>	<b>15.200</b>	<b>28.665,91</b>
<b>27</b>	<b>Kalkulatorische Einnahmen</b>				
<b>270</b>	<b>Abschreibungen auf Anschaffungs- und Herstellungskosten</b>				
9100.2700	Abschreibungen	459.000	64,41	445.700	430.718,90
		<b>459.000</b>	<b>64,41</b>	<b>445.700</b>	<b>430.718,90</b>
<b>275</b>	<b>Verzinsung des Anlagekapitals</b>				
9100.2750	Verzinsung des Anlagekapitals	400.700	56,23	397.100	379.875,11
		<b>400.700</b>	<b>56,23</b>	<b>397.100</b>	<b>379.875,11</b>
<b>27</b>	<b>ZWISCHENSUMME</b>	<b>859.700</b>	<b>120,64</b>	<b>842.800</b>	<b>810.594,01</b>
<b>28</b>	<b>Zuführung vom Vermögenshaushalt</b>				
<b>281-289</b>	<b>Zuführung vom Vermögenshaushalt (aus Sonderrücklagen zum Ausgleich von Gebührenschwankungen, für die Rekultivierung und Nachsorge von Abfallentsorgungsanlagen, für Versorgungsrücklagen oder für Abschreibungen auf Wiederbeschaffungszeitwerte)</b>				
9100.2810	Zuführung vom Vermögenshaushalt (Sonderrücklage Sozialfond)	0	0,00	0	2.006,78
		<b>0</b>	<b>0,00</b>	<b>0</b>	<b>2.006,78</b>
<b>28</b>	<b>ZWISCHENSUMME</b>	<b>0</b>	<b>0,00</b>	<b>0</b>	<b>2.006,78</b>
<b>2</b>	<b>ZWISCHENSUMME SONSTIGE FINANZEINNAHMEN</b>	<b>1.036.550</b>	<b>145,45</b>	<b>1.009.900</b>	<b>1.021.532,26</b>
<b>0-2999</b>	<b>GESAMTEINNAHMEN DES VERWALTUNGSHAUSHALTES</b>	<b>15.874.000</b>	<b>2.227,44</b>	<b>15.182.000</b>	<b>14.463.611,78</b>
<b>3</b>	<b>EINNAHMEN DES VERMÖGENSHAUSHALTES</b>				
<b>30</b>	<b>Zuführung vom Verwaltungshaushalt</b>				
<b>300</b>	<b>Zuführung vom Verwaltungshaushalt (ohne Sonderrücklagen)</b>				
9100.3000	Zuführung vom Verwaltungshaushalt	1.048.500	147,14	1.337.000	1.239.296,91
		<b>1.048.500</b>	<b>147,14</b>	<b>1.337.000</b>	<b>1.239.296,91</b>
<b>301-309</b>	<b>Zuführung vom Verwaltungshaushalt (für Sonderrücklagen zum Ausgleich von Gebührenschwankungen, für Abschreibungen auf zuwendungs-finanziertes Vermögen, für die Rekultivierung und Nachsorge von Abfallentsorgungsanlagen oder für Versorgungsrücklagen, für Abschreibungen auf Wiederbeschaffungszeitwerte)</b>				
4901.3090	Zuführung vom Verwaltungshaushalt Sonderrücklage "Sozialfond"	0	0,00	1.000	0,00
7000.3030	Zuführung vom Verwaltungshaushalt	50.000	7,02	95.000	0,00
7200.3030	Zuführung vom Verwaltungshaushalt	0	0,00	50.000	0,00
8150.3030	Zuführung vom Verwaltungshaushalt	2.000	0,28	50.000	0,00

## Gruppierungsübersicht

Grupp.-Nr.	Bezeichnung der Hauptgruppen, Gruppen und Untergruppen	Ansatz	je	Ansatz	Rechnungs.-Erg.
		2019	Einwohner in	2018	2017
		EUR	EUR	EUR	EUR
<b>Einnahmen</b>					
9100.3090	Zuführung vom Verwaltungshaushalt (Sonderrücklage "Sozialfond")	1.000	0,14	0	0,00
		<b>53.000</b>	<b>7,44</b>	<b>196.000</b>	<b>0,00</b>
<b>30</b>	<b>ZWISCHENSUMME</b>	<b>1.101.500</b>	<b>154,58</b>	<b>1.533.000</b>	<b>1.239.296,91</b>
<b>31</b>	<b>Entnahmen aus Rücklagen</b>				
<b>310</b>	<b>Entnahmen aus Rücklagen (ohne Sonderrücklagen)</b>				
9100.3100	Entnahme aus d. allg. Rücklage	450.000	63,15	450.000	189.738,60
		<b>450.000</b>	<b>63,15</b>	<b>450.000</b>	<b>189.738,60</b>
<b>311</b>	<b>Entnahmen aus Sonderrücklagen für Abschreibungserlöse auf zuwendungsfinanziertes Vermögen</b>				
9100.3110	Entnahme aus Sonderrücklage "Sozialfond"	0	0,00	0	2.006,78
		<b>0</b>	<b>0,00</b>	<b>0</b>	<b>2.006,78</b>
<b>31</b>	<b>ZWISCHENSUMME</b>	<b>450.000</b>	<b>63,15</b>	<b>450.000</b>	<b>191.745,38</b>
<b>32</b>	<b>Rückflüsse von Darlehen</b>				
<b>326</b>	<b>von sonstigen öffentlichen Sonderrechnungen</b>				
6200.3260	Darlehensrückflüsse v. öffentl. Sonderrechnungen (Obb. Heimstätte)	2.000	0,28	2.000	1.994,04
		<b>2.000</b>	<b>0,28</b>	<b>2.000</b>	<b>1.994,04</b>
<b>327</b>	<b>von privaten Unternehmen</b>				
6200.3270	Darlehensrückflüsse v. Übr. Bereich (Selbsthilfe)	14.500	2,03	14.500	14.309,71
		<b>14.500</b>	<b>2,03</b>	<b>14.500</b>	<b>14.309,71</b>
<b>32</b>	<b>ZWISCHENSUMME</b>	<b>16.500</b>	<b>2,31</b>	<b>16.500</b>	<b>16.303,75</b>
<b>34</b>	<b>Einnahmen aus der Veräußerung von Sachen des Anlagevermögens</b>				
<b>340</b>	<b>Grundstücke, bauliche Anlagen, grundstücksgleiche Rechte</b>				
1301.3400	Einnahmen aus der Veräußerung von Grundstücken und baulichen Anlagen	1.400.000	196,46	0	0,00
6200.3400	Einnahmen aus der dem Verkauf von Wohnungsbaugrundstücken	165.000	23,15	500.000	0,00
6300.3402	Einnahmen aus der Veräußerung von Grundstücken	0	0,00	0	1.500,00
6310.3400	Einnahmen aus der Veräußerung von Grundstücken	3.000	0,42	3.000	0,00
7911.3400	Verkauf von Gewerbegrundstücken	700.000	98,23	700.000	119.217,50
8800.3400	Veräußerung von Grundvermögen	0	0,00	435.000	41.921,51
		<b>2.268.000</b>	<b>318,26</b>	<b>1.638.000</b>	<b>162.639,01</b>
<b>345</b>	<b>Bewegliche Sachen</b>				
1300.3450	Verkauf von bewegl. Anlagevermögen	0	0,00	2.000	0,00
7500.3450	Verkauf von bewegl. Anlagevermögen	1.500	0,21	0	1.522,98
		<b>1.500</b>	<b>0,21</b>	<b>2.000</b>	<b>1.522,98</b>
<b>34</b>	<b>ZWISCHENSUMME</b>	<b>2.269.500</b>	<b>318,47</b>	<b>1.640.000</b>	<b>164.161,99</b>
<b>35</b>	<b>Beiträge und ähnlichen Entgelte</b>				
6300.3500	Stellplatzablöse	7.500	1,05	7.500	0,00
6300.3501	Ausbaubeiträge "Bahnhofstr."	295.000	41,40	400.000	0,00
6300.3502	Erschließungsbeiträge "Emil-Paur-Str./Gentnerstr./Seethalerstr."	366.000	51,36	366.000	0,00
6318.3500	Erschließungsbeitrag (Ausbaubeitrag)	0	0,00	0	208.173,00
6320.3500	Erschließungsbeitrag	0	0,00	0	114.717,39
7000.3500	Kanalherstellungsbeiträge	50.000	7,02	25.000	118.695,00
7000.3510	Ersatz Hausanschl.	15.000	2,10	10.000	28.183,08
7000.3514	Ersatz Kanalhausanschlüsse Bahnhofstraße	22.000	3,09	10.000	0,00



## Gruppierungsübersicht

Grupp.-Nr.	Bezeichnung der Hauptgruppen, Gruppen und Untergruppen	Ansatz	je	Ansatz	Rechnungs.-Erg.
		2019	Einwohner in	2018	2017
		EUR	EUR	EUR	EUR
<b>Einnahmen</b>					
7000.3519	Ersatz Kanalhausanschlüsse Gentnerstr., Emil-Paur-Str, Seethalerstr.	90.000	12,63	5.000	0,00
7016.3500	Kanalherstellungsbeiträge	500	0,07	0	413,30
7017.3500	Kanalherstellungsbeiträge	0	0,00	0	18.788,42
7017.3510	Ersatz Hausanschl.	0	0,00	0	67.434,94
7019.3500	Kanalherstellungsbeiträge	2.000	0,28	0	0,00
7019.3510	Ersatz Hausanschl.	500	0,07	0	0,00
8150.3500	Herstellungsbeitrag Wasserversorgung	80.000	11,23	25.000	118.456,38
8150.3510	Ersatz Hausanschlüsse (Ausserhalb von Baugebieten)	15.000	2,10	15.000	28.395,88
8150.3511	Erstattung Wasserhausanschlüsse Niederheining-Triebsbach-Gastag	0	0,00	0	37.062,80
8156.3500	Herstellungsbeitrag Wasserversorgung	0	0,00	0	1.428,46
		<b>943.500</b>	<b>132,40</b>	<b>863.500</b>	<b>741.748,65</b>
<b>36</b>	<b>Zuweisungen und Zuschüsse für Investitionen und Investitionsförderungsmaßnahmen vom Land</b>				
<b>361</b>	<b>von Land</b>				
1300.3610	Zuweisungen f. Investitionen vom Land	24.000	3,37	79.000	13.812,36
1301.3610	Zuschuß des Landes	0	0,00	129.000	516.800,00
1400.3610	Zuschuß des Landes: Hochwasser	0	0,00	300.000	279.800,00
4600.3610	Zuschuß des Landes	0	0,00	0	97.000,00
6101.3610	Zuschüsse vom Land	3.000	0,42	113.000	3.200,00
6310.3610	Zuschuß des Landes (Forstamt f. Hangrutsch Schrankbaum)	0	0,00	35.000	0,00
6310.3616	Zuschuß Gemeindeverbindungsstraße Kulbing - Haiden	0	0,00	0	23.000,00
6310.3617	Zuschuß Gemeindeverbindungsstraße Niederheining - Triebsbach	0	0,00	0	70.000,00
7017.3610	Zuschuß des Landes	0	0,00	0	240.882,77
7600.3610	Zuschuß des Landes	10.000	1,40	5.000	0,00
7910.3610	Zuschuß des Landes	400.000	56,13	329.000	0,00
9000.3610	Investitionspausch. vom Land	126.500	17,75	126.500	126.500,00
		<b>563.500</b>	<b>79,07</b>	<b>1.116.500</b>	<b>1.370.995,13</b>
<b>367</b>	<b>von privaten Unternehmen</b>				
5900.3670	Investitionskostenzuschuß (Brauerei Schönram)	0	0,00	0	50.000,00
		<b>0</b>	<b>0,00</b>	<b>0</b>	<b>50.000,00</b>
<b>368</b>	<b>von übrigen Bereichen</b>				
6310.3680	Steinerne Gasse: Kosten Anlieger	0	0,00	0	-98.672,78
		<b>0</b>	<b>0,00</b>	<b>0</b>	<b>-98.672,78</b>
<b>36</b>	<b>ZWISCHENSUMME</b>	<b>563.500</b>	<b>79,07</b>	<b>1.116.500</b>	<b>1.322.322,35</b>
<b>37</b>	<b>Einnahmen aus Krediten und inneren Darlehen</b>				
<b>376</b>	<b>von sonstigen öffentlichen Sonderrechnungen</b>				
9100.3760	Einnahmen aus Krediten von sonstigen öffentl. Sonderr. (Landesbk.usw.)	0	0,00	534.000	1.300.000,00
		<b>0</b>	<b>0,00</b>	<b>534.000</b>	<b>1.300.000,00</b>
<b>377</b>	<b>von Kreditinstituten (einschl. Sparkassen)</b>				
9100.3770	Einnahmen aus Krediten von priv. Untern. (Raiba, Voba, Sparkasse, Förderbanken)	101.000	14,17	0	500.000,00
9100.3771	Einnahmen aus Krediten Kreditermächtigung aus HH-Jahr 2018	534.000	74,94	216.000	750.000,00

## Gruppierungsübersicht

Grupp.-Nr.	Bezeichnung der Hauptgruppen, Gruppen und Untergruppen	Ansatz	je	Ansatz	Rechnungs.-Erg.
		2019	Einwohner in	2018	2017
		EUR	EUR	EUR	EUR
<b>Einnahmen</b>					
		635.000	89,11	216.000	1.250.000,00
37	ZWISCHENSUMME	635.000	89,11	750.000	2.550.000,00
3	GESAMTEINNAHMEN DES VERMÖGENSHAUSHALTES	5.979.500	839,09	6.369.500	6.225.579,03
	GESAMTEINNAHMEN DES VWHH UND VMHH	21.853.500	3.066,53	21.551.500	20.689.190,81

## Gruppierungsübersicht

Grupp.-Nr.	Bezeichnung der Hauptgruppen, Gruppen und Untergruppen	Ansatz	je	Ansatz	Rechnungs.-Erg.
		2019	Einwohner in	2018	2017
		EUR	EUR	EUR	EUR
<b>Ausgaben</b>					
<b>AUSGABEN DES VERWALTUNGSHAUSHALTES</b>					
-----					
<b>4</b>	<b>Personalausgaben</b>				
<b>40</b>	<b>Aufwendungen für ehrenamtliche Tätigkeit</b>				
0000.4000	Aufwendungen für ehrenamtliche Tätigkeit	8.400	1,18	8.400	8.255,00
0000.4010	Entschädigung für sonstige ehrenamtliche Tätigkeit (Sitzungsgeld)	18.000	2,53	18.000	16.363,16
0000.4030	Reisekosten, Ersatz von Auslagen f. Bürgermeister und ehrenamtl. Tätigkeit	3.000	0,42	3.200	3.087,11
0520.4000	Aufwendungen für ehrenamtliche Tätigkeit	2.200	0,31	1.500	1.300,00
1100.4000	Aufwendungen für ehrenamtliche Tätigkeit (Feldgeschworene) (früher: 6300.6620)	3.000	0,42	4.000	2.135,80
1300.4000	Aufwendungen für ehrenamtliche Tätigkeit	18.000	2,53	13.600	13.186,80
		<b>52.600</b>	<b>7,39</b>	<b>48.700</b>	<b>44.327,87</b>
<b>41</b>	<b>Dienstbezüge und dgl.</b>				
<b>410</b>	<b>Beamte</b>				
0000.4100	Dienstbezüge des berufsmäßigen 1. Bürgermeisters	103.000	14,45	100.500	97.661,27
0200.4100	Beamtenbezüge	103.000	14,45	95.500	92.840,80
0500.4100	Beamtenbezüge	64.000	8,98	63.600	62.032,90
		<b>270.000</b>	<b>37,88</b>	<b>259.600</b>	<b>252.534,97</b>
<b>411</b>	<b>Versorgungsrücklage für aktive Beamte</b>				
0000.4110	Versorgungsrücklage	0	0,00	1.400	1.321,84
0200.4110	Versorgungsrücklage	0	0,00	4.000	4.107,26
0500.4110	Versorgungsrücklage	0	0,00	1.800	1.808,64
0600.4110	Versorgungsrücklage	0	0,00	100	56,32
		<b>0</b>	<b>0,00</b>	<b>7.300</b>	<b>7.294,06</b>
<b>414</b>	<b>Tariflich Beschäftigte</b>				
0200.4140	Tarifbeschäftigte	545.000	76,48	486.000	454.051,26
0300.4140	Tarifbeschäftigte	109.000	15,30	105.000	129.623,13
0600.4140	Tarifbeschäftigte	42.500	5,96	33.500	30.435,76
1100.4140	Angestelltenvergütungen	11.500	1,61	11.000	10.824,56
1300.4140	Angestelltenvergütungen	6.500	0,91	8.000	6.305,53
2110.4140	Tariflich Beschäftigte	26.500	3,72	24.000	23.927,09
2112.4140	Angestelltenvergütungen	17.000	2,39	21.700	15.938,28
2152.4140	Angestelltenvergütungen	37.500	5,26	35.000	34.512,25
3500.4140	Angestelltenvergütungen	28.000	3,93	350	386,30
4646.4140	Angestelltenvergütungen	690.000	96,83	575.000	567.261,03
5800.4140	Vergütung für Beschäftigte	92.000	12,91	84.500	83.865,49
6000.4140	Beschäftigte	155.000	21,75	145.800	142.036,21
6300.4140	Vergütung für Beschäftigte	367.000	51,50	303.000	291.123,65
7000.4140	Vergütung für Beschäftigte	43.000	6,03	44.500	37.895,76
7400.4140	Vergütung für Beschäftigte incl. Tierarzt	29.500	4,14	29.500	16.140,61
7500.4140	Vergütung für Beschäftigte	42.000	5,89	41.000	36.216,46
7640.4140	Tariflich Beschäftigte	16.000	2,25	15.000	15.319,29
7641.4140	Vergütung für Beschäftigte	225.000	31,57	195.000	199.202,58
7900.4140	Tariflich Beschäftigte	26.000	3,65	28.000	23.666,54
8150.4140	Vergütung für Beschäftigte	78.000	10,95	73.000	62.907,17

## Gruppierungsübersicht

Grupp.-Nr.	Bezeichnung der Hauptgruppen, Gruppen und Untergruppen	Ansatz	je	Ansatz	Rechnungs.-Erg.
		2019	Einwohner in	2018	2017
		EUR	EUR	EUR	EUR
<b>Ausgaben</b>					
8200.4140	Angestelltenvergütungen	20.000	2,81	17.000	16.731,28
		<b>2.607.000</b>	<b>365,84</b>	<b>2.275.850</b>	<b>2.198.370,23</b>
<b>416</b>	<b>Beschäftigungsentgelte und dgl.</b>				
0200.4160	Beschäftigungsentgelte und dergl.	2.800	0,39	0	2.159,41
1300.4160	Personalausgaben, Beschäftigungsentgelte	5.400	0,76	0	0,00
2112.4160	Beschäftigungsentgelte und dergl.	0	0,00	0	1.593,32
2152.4160	Beschäftigungsentgelte und dergl.	1.850	0,26	2.300	2.328,75
2900.4160	Beschäftigungsentgelte und dergl. (Busaufsicht)	5.100	0,72	5.100	5.065,55
3210.4160	Beschäftigungsentgelte und dergl.	6.500	0,91	6.000	6.065,35
3330.4160	Beschäftigungsentgelte und dergl.	10.000	1,40	6.000	4.391,52
3500.4160	Beschäftigungsentgelte und dergl.	5.400	0,76	0	0,00
3520.4160	Beschäftigungsentgelte	8.000	1,12	7.200	7.548,81
4600.4160	Beschäftigungsentgelte und dergl. (Jugendzentrum)	6.250	0,88	5.900	5.829,17
4646.4160	Beschäftigungsentgelte und dergl.	5.600	0,79	0	8.115,88
5800.4160	Beschäftigungsentgelte und dergl.	1.500	0,21	1.300	1.846,90
6300.4160	Beschäftigungsentgelte und dergl. (Geringfügig Beschäftigte)	7.250	1,02	7.000	7.349,62
7500.4160	Beschäftigungsentgelte u. dergl. (Leichenträger)	3.500	0,49	4.500	2.636,25
7641.4160	Beschäftigungsentgelte und dergl.	16.500	2,32	21.500	16.159,72
7900.4160	Beschäftigungsentgelte und dergl.	2.000	0,28	2.000	2.367,46
8200.4160	Beschäftigungsentgelte und dergl.	14.500	2,03	14.500	15.064,07
		<b>102.150</b>	<b>14,34</b>	<b>83.300</b>	<b>88.521,78</b>
<b>43</b>	<b>Beiträge zu Versorgungskassen</b>				
<b>430</b>	<b>Beamte</b>				
0000.4300	Beiträge zur Versorgungskasse für den hauptamtlichen Bürgermeister	50.000	7,02	48.000	48.617,52
0200.4300	Beiträge zu Versorgungskassen Beamte	97.000	13,61	105.000	94.735,28
0500.4300	Beiträge zu Versorgungskassen Beamte	48.500	6,81	48.000	47.836,31
0600.4300	Beiträge zu Versorgungskassen Beamte	0	0,00	1.500	938,36
		<b>195.500</b>	<b>27,44</b>	<b>202.500</b>	<b>192.127,47</b>
<b>434</b>	<b>Tariflich Beschäftigte</b>				
0200.4340	Beiträge zu Versorgungskassen Tarifbeschäftigte	41.000	5,75	37.500	36.103,97
0300.4340	Beiträge zu Versorgungskassen Tarifbeschäftigte	8.500	1,19	10.600	10.736,67
0600.4340	Zusatzversorgung	3.500	0,49	2.400	2.477,00
1100.4340	Beiträge zu Versorgungskassen Angestellte	950	0,13	850	897,50
1300.4340	Beiträge zu Versorgungskassen Angestellte	700	0,10	700	522,09
2110.4340	Beiträge zu Versorgungskassen Beschäftigte	2.000	0,28	1.850	1.847,71
2112.4340	Beiträge zu Versorgungskassen Angestellte	1.700	0,24	1.700	1.228,26
2152.4340	Beiträge zu Versorgungskassen Angestellte	2.900	0,41	2.500	2.635,67
3500.4340	Beiträge zu Versorgungskassen Angestellte	2.250	0,32	50	29,67
4646.4340	Beiträge zu Versorgungskassen Angestellte	53.500	7,51	45.000	44.909,94
5800.4340	Beiträge zu Versorgungskassen Beschäftigte	7.000	0,98	6.500	6.933,07
6000.4340	Beiträge zur Versorgungskasse	12.000	1,68	11.500	11.641,03
6300.4340	Beiträge zu Versorgungskassen Beschäftigte	28.500	4,00	24.000	24.125,04
7000.4340	Beiträge zur Versorgungskasse Beschäftigte	3.300	0,46	3.400	3.115,88
7400.4340	Zusatzversorgung Beschäftigte	2.300	0,32	2.300	2.091,23
7500.4340	Beiträge zu Versorgungskassen Beschäftigte	3.300	0,46	3.200	3.296,73
7640.4340	Beiträge zu Versorgungskassen Beschäftigte	1.300	0,18	1.200	1.173,89

## Gruppierungsübersicht

Grupp.-Nr.	Bezeichnung der Hauptgruppen, Gruppen und Untergruppen	Ansatz	je	Ansatz	Rechnungs.-Erg.
		2019	Einwohner in	2018	2017
		EUR	EUR	EUR	EUR
<b>Ausgaben</b>					
7641.4340	Beiträge zur Versorg. -Kasse Beschäftigte	17.000	2,39	15.000	16.852,36
7900.4340	Beiträge zu Versorgungskassen	2.200	0,31	2.200	1.889,45
8150.4340	Beiträge zur Versorgungskasse Beschäftigte	5.850	0,82	5.700	4.857,70
8200.4340	Beiträge zu Versorgungskassen Angestellte	1.550	0,22	1.400	1.296,40
		<b>201.300</b>	<b>28,24</b>	<b>179.550</b>	<b>178.661,26</b>
<b>438</b>	<b>Sonstige</b>				
1300.4380	Beiträge z. ges. Sozialvers. -Sonstige-	400	0,06	0	0,00
2152.4380	Beiträge zur Versorgungskasse Geringverdiener	0	0,00	0	56,95
3210.4380	Beiträge zur Versorgungskasse Geringverdiener	1.000	0,14	100	148,85
3520.4380	Beiträge zur Versorgungskasse Geringverdiener	500	0,07	550	276,73
4600.4380	Beiträge zur Versorgungskasse Geringverdiener	400	0,06	200	694,24
4646.4380	Beiträge zur Versorgungskasse Geringverdiener	1.000	0,14	0	628,78
5800.4380	Beiträge zur Versorgungskasse Geringverdiener	150	0,02	100	129,44
6300.4380	Beiträge zur Versorgungskasse Geringverdiener	500	0,07	0	367,97
7500.4380	Beiträge zur Versorgungskasse Geringverdiener	100	0,01	350	0,00
7641.4380	Beiträge zur Versorgungskasse Geringverdiener	1.700	0,24	1.700	1.422,31
8200.4380	Beiträge zur Versorgungskasse Geringverdiener	900	0,13	1.100	776,42
		<b>6.650</b>	<b>0,94</b>	<b>4.100</b>	<b>4.501,69</b>
<b>44</b>	<b>Beiträge zur gesetzlichen Sozialversicherung</b>				
<b>440</b>	<b>Beamte</b>				
0000.4400	Sozialversicherung ehrenamtl. Bgm	1.500	0,21	1.200	1.203,27
1300.4400	Sozialvers. stellv.FFW-Kommandant	2.000	0,28	2.000	1.610,12
		<b>3.500</b>	<b>0,49</b>	<b>3.200</b>	<b>2.813,39</b>
<b>444</b>	<b>Tariflich Beschäftigte</b>				
0200.4440	Beiträge zur gesetzl. Sozialversicherung Tarifbeschäftigte	100.000	14,03	89.500	88.157,02
0300.4440	Beiträge zur gesetzl. Sozialversicherung Tarifbeschäftigte	23.500	3,30	25.500	26.257,34
0600.4440	Beiträge zur gesetzl. Sozialversicherung Tarifbeschäftigte	8.000	1,12	4.400	6.168,03
1100.4440	Beiträge zur gesetzl. Sozialversicherung Angestellte	2.200	0,31	2.200	2.202,87
1300.4440	Beiträge zur gesetzl. Sozialversicherung Angestellte	1.500	0,21	1.700	1.123,72
2110.4440	Beiträge zur gesetzl. Sozialversicherung Beschäftigte	5.000	0,70	4.800	4.803,68
2112.4440	Beiträge zur gesetzl. Sozialversicherung Angestellte	4.000	0,56	4.350	3.192,37
2152.4440	Beiträge zur gesetzl. Sozialversicherung Angestellte	7.000	0,98	6.800	6.832,03
3500.4440	Beiträge zur gesetzl. Sozialversicherung Angestellte	5.300	0,74	100	77,14
4646.4440	Beiträge zur gesetzl. Sozialversicherung Angestellte	128.500	18,03	115.000	112.930,12
5800.4440	Beiträge zur gesetzl. Sozialversicherung Beschäftigte	17.300	2,43	16.800	16.678,69
6000.4440	Beiträge zur gesetzl. Sozialversicherung	30.000	4,21	30.000	28.262,57
6300.4440	Beiträge zur gesetzl. Sozialversicherung Beschäftigte	68.000	9,54	60.500	58.053,63
7000.4440	Beiträge zur gesetzl. Sozialversicherung Beschäftigte	8.000	1,12	8.900	7.661,54
7400.4440	Beiträge zur gesetzl. Sozialversicherung Beschäftigte	5.900	0,83	5.900	5.284,06
7500.4440	Beiträge zur gesetzl. Sozialversicherung Beschäftigte	8.100	1,14	8.100	8.030,79
7640.4440	Beiträge zur gesetzl. Sozialversicherung Beschäftigte	3.200	0,45	3.000	3.052,72
7641.4440	Beiträge zur gesetzl. Sozialversicherung Beschäftigte	42.000	5,89	39.000	40.807,47
7900.4440	Beiträge zur gesetzl. Sozialversicherung	5.000	0,70	5.600	4.780,82
8150.4440	Beiträge zur gesetzl. Sozialversicherung Beschäftigte	14.500	2,03	14.500	12.500,12
8200.4440	Beiträge zur gesetzl. Sozialversicherung Angestellte	3.800	0,53	3.500	3.327,93

## Gruppierungsübersicht

Grupp.-Nr.	Bezeichnung der Hauptgruppen, Gruppen und Untergruppen	Ansatz	je	Ansatz	Rechnungs.-Erg.
		2019	Einwohner in	2018	2017
		EUR	EUR	EUR	EUR
<b>Ausgaben</b>					
		<b>490.800</b>	<b>68,85</b>	<b>450.150</b>	<b>440.184,66</b>
<b>448</b>	<b>Sonstige</b>				
0200.4480	Beiträge z. gesetzl. Sozialversicherung -Sonstige	800	0,11	0	653,59
1300.4480	Beiträge z. gesetzl. Sozialversicherung -Sonstige	800	0,11	0	0,00
2112.4480	Beiträge z. gesetzl. Sozialversicherung -Sonstige	0	0,00	0	482,36
2152.4480	Beiträge z. gesetzl. Sozialversicherung -Sonstige	500	0,07	1.500	705,27
2900.4480	Beiträge z. gesetzl. Sozialversicherung -Sonstige	800	0,11	100	875,04
3210.4480	Beiträge z. gesetzl. Sozialversicherung -Sonstige	1.000	0,14	100	651,50
3500.4480	Beiträge z. gesetzl. Sozialversicherung -Sonstige	800	0,11	0	0,00
3520.4480	Beiträge z. gesetzl. Sozialversicherung -Sonstige	1.800	0,25	2.200	1.841,58
4600.4480	Beiträge z. gesetzl. Sozialversicherung -Sonstige	1.800	0,25	1.800	1.370,10
4646.4480	Beiträge z. gesetzl. Sozialversicherung -Sonstige	3.500	0,49	0	921,80
5800.4480	Beiträge z. gesetzl. Sozialversicherung -Sonstige	400	0,06	400	598,78
6300.4480	Beiträge z. gesetzl. Sozialversicherung -Sonstige	2.000	0,28	0	1.557,40
7500.4480	Beiträge z. gesetzl. Sozialversicherung -Sonstige	1.100	0,15	1.300	798,80
7641.4480	Beitrag zur Ges. Sozialversicherung Aushilfskräfte	7.000	0,98	6.500	6.360,27
7900.4480	Beiträge z. gesetzl. Sozialversicherung -Sonstige	300	0,04	0	422,88
8200.4480	Beiträge z. gesetzl. Sozialversicherung -Sonstige	4.400	0,62	4.400	4.657,74
		<b>27.000</b>	<b>3,77</b>	<b>18.300</b>	<b>21.897,11</b>
<b>45</b>	<b>Beihilfen, Unterstützungen und dgl.</b>				
0000.4500	Beihilfen, Unterstützungen und dergl. für berufsmäßige Bürgermeister	4.600	0,65	4.600	5.180,16
0200.4500	Beihilfen, Unterstützungen und dergl. f. Beamte und Tarifbeschäftigte	25.000	3,51	36.000	17.936,04
0300.4500	Beihilfen, Unterstützungen und dergl. Beihilfeversicherung	6.500	0,91	6.500	15.256,92
0500.4500	Beihilfen, Unterstützungen und dergl.	11.500	1,61	11.500	12.770,52
4646.4500	Beihilfen, Unterstützungen und dergl.	0	0,00	0	61,92
5800.4500	Beihilfen, Unterstützungen und dergl.	50	0,01	50	20,64
6300.4500	Beihilfen, Unterstützungen und dergl.	50	0,01	50	41,28
7000.4500	Beihilfen, Unterstützungen und dgl.	50	0,01	50	20,64
7500.4500	Beihilfen, Unterstützungen u. dergl.	50	0,01	50	20,64
7640.4500	Beihilfen, Unterstützungen u. dergl.	50	0,01	50	20,64
7641.4500	Beihilfen, Unterstützungen und dergl.	50	0,01	50	61,92
8150.4500	Beihilfen, Unterstützungen und dergl.	50	0,01	50	20,64
		<b>47.950</b>	<b>6,75</b>	<b>58.950</b>	<b>51.411,96</b>
<b>46</b>	<b>Personal-Nebenausgaben</b>				
0800.4600	Personal-Nebenausgaben (Dienstfahrt-Fahrzeugversicherung, Betriebsausflug)	700	0,10	600	664,41
		<b>700</b>	<b>0,10</b>	<b>600</b>	<b>664,41</b>
<b>4</b>	<b>SUMME DER PERSONALAUSGABEN</b>	<b>4.005.150</b>	<b>562,03</b>	<b>3.592.100</b>	<b>3.483.310,86</b>
<b>5/6</b>	<b>Sächlicher Verwaltungs- und Betriebsaufwand</b>				
<b>50</b>	<b>Unterhaltung der Grundstücke und baulichen Anlagen</b>				
0600.5000	Unterhalt der Grundstücke und baulichen Anlagen (Rathaus)	5.000	0,70	5.000	11.657,02
0600.5001	Unterhalt Gebäude (Büro's)	5.000	0,70	5.000	1.083,99
1100.5000	Unterhalt der Grundstücke und baulichen Anlagen (Obdachlosen Wohncontainer)	500	0,07	500	6,35

## Gruppierungsübersicht

Grupp.-Nr.	Bezeichnung der Hauptgruppen, Gruppen und Untergruppen	Ansatz	je	Ansatz	Rechnungs.-Erg.
		2019	Einwohner in	2018	2017
		EUR	EUR	EUR	EUR
<b>Ausgaben</b>					
1300.5000	Unterhalt der Grundstücke und baulichen Anlagen (Feuerwehrgerätehaus)	2.500	0,35	2.500	2.107,07
1400.5000	Unterhalt der Grundstücke und baulichen Anlagen	1.000	0,14	1.000	1.402,28
2110.5000	Unterhalt der Grundstücke und baulichen Anlagen	5.000	0,70	5.000	444,98
2112.5000	Unterhalt der Grundstücke und baulichen Anlagen	10.000	1,40	10.000	9.068,29
2152.5000	Unterhalt der Grundstücke und baulichen Anlagen	10.000	1,40	10.000	5.219,25
2900.5000	Unterhalt der baulichen Anlagen (Warte- häuschen, nur Schülerbeförderung)	1.000	0,14	1.000	0,00
3210.5000	Unterhalt der Grundstücke und baulichen Anlagen	500	0,07	500	140,63
3400.5000	Unterhalt der Grundstücke und baulichen Anlagen (Kriegerdenkm. Laufen, Leoben.)	3.000	0,42	4.000	575,00
3400.5001	Unterhalt Ukrainer-Friedhof (Friedelreut)	1.500	0,21	500	366,50
4360.5000	Unterhalt der Grundstücke und baulichen Anlagen	1.000	0,14	1.000	0,00
4600.5000	Unterhalt des Gebäudes, Spielplätze, Skateranlage	1.000	0,14	1.000	1.240,91
4646.5000	Unterhalt der Grundstücke und baulichen Anlagen	8.000	1,12	5.000	1.570,34
4646.5001	Unterhalt "Mietcontainer"	3.000	0,42	0	0,00
5600.5000	Unterhaltung der Grundstücke und baulichen Anlagen	12.000	1,68	12.000	479,56
5700.5000	Unterh. d. Grundstücke und baul. Anlagen (Umkleideräume, sanitäre Einricht. usw)	1.000	0,14	1.000	0,00
5800.5000	Unterhaltung der Grundstücke und baulichen Anlagen	20.000	2,81	17.000	9.000,44
5900.5000	Unterhaltung der Grundstücke und baulichen Anlagen	500	0,07	500	0,00
6300.5000	Unterhalt der Grundstücke und baulichen Anlagen	7.000	0,98	7.000	7.655,62
6800.5000	Unterhaltung der Grundstücke und baulichen Anlagen	15.000	2,10	15.000	15.187,40
6900.5000	Unterhalt der Bäche und Gräben	1.500	0,21	0	3.043,95
7000.5000	Unterhaltung der Grundstücke und baulichen Anlagen (z. B. Klärwerk)	500	0,07	500	869,69
7000.5001	Unterhalt Mischwasserkanal	2.000	0,28	2.000	319,95
7000.5002	Unterhalt Schmutzwasserkanal	1.000	0,14	1.000	821,69
7000.5003	Unterhalt Regenwasserkanal	1.000	0,14	1.000	506,36
7000.5020	dto. (Hochwasserpumpwerk)	1.000	0,14	1.000	756,38
7400.5000	Unterhaltung der Grundstücke und baulichen Anlagen	3.000	0,42	3.000	3.381,81
7500.5000	Unterhaltung d. Grundstücke u. baulichen Anlagen usw. Leichenhaus	3.000	0,42	3.000	1.506,41
7620.5000	Unterhalt der Grundstücke und baulichen Anlagen	0	0,00	0	641,24
7640.5000	Unterhaltung der Grundstücke und baulichen Anlagen	10.000	1,40	10.000	3.064,49
7641.5000	Bauunterhalt Salzachhalle	2.000	0,28	2.000	440,19
7641.5010	Bauunterhalt Salzachstuben und Tanzlokal	1.000	0,14	1.000	168,08
7641.5020	Unterhalt der Außenanlagen	500	0,07	500	466,04
7900.5000	Unterhalt der Grundstücke und baulichen Anlagen	500	0,07	500	0,00
7920.5000	Unterhalt der Grundstücke und baulichen Anlagen	1.000	0,14	1.000	8,36
8150.5000	Unterhaltung der Grundstücke und baulichen Anlagen	4.000	0,56	5.000	3.645,37
8150.5010	Unterhalt Brauchwasserbrunnen	1.000	0,14	1.000	36,94
8161.5000	Unterhalt der Grundstücke und baulichen Anlagen	1.000	0,14	1.000	7,30
8800.5000	Unterhaltung der Grundstücke und baulichen Anlagen	10.000	1,40	10.000	7.876,75
		<b>157.500</b>	<b>22,06</b>	<b>148.000</b>	<b>94.766,63</b>
<b>51</b>	<b>Unterhaltung des sonstigen unbeweglichen Vermögens</b>				
1400.5100	Unterhaltung des sonstigen unbeweglichen Vermögens (Hochwasser)	1.500	0,21	1.500	0,00

## Gruppierungsübersicht

Grupp.-Nr.	Bezeichnung der Hauptgruppen, Gruppen und Untergruppen	Ansatz	je	Ansatz	Rechnungs.-Erg.
		2019	Einwohner in	2018	2017
		EUR	EUR	EUR	EUR
<b>Ausgaben</b>					
5800.5100	Unterhaltung des sonstigen unbeweglichen Vermögens	1.000	0,14	1.000	983,76
5900.5100	Unterhaltung des sonstigen unbeweglichen Vermögens	100	0,01	100	91,27
6300.5100	Unterhalt des sonstigen unbeweglichen Vermögens (Straßen, Wege und dergl.)	200.000	28,07	200.000	191.169,59
6300.5101	Verkehrsschilder	10.000	1,40	10.000	11.734,79
6300.5110	Unterhalt Europasteg	15.000	2,10	15.000	13.113,03
6300.5120	Material auf Lager	1.000	0,14	2.000	204,88
6700.5100	Unterhaltung des sonst. unbeweglichen Vermögens (Straßenbeleuchtung)	1.500	0,21	1.000	1.180,95
6750.5100	Unterhaltung des sonstigen unbeweglichen Vermögens (Winterdienst)	20.000	2,81	15.000	23.195,88
6800.5100	Unterhaltung des sonst. unbeweglichen Vermögens	100	0,01	100	64,19
7000.5100	Unterh. des sonst. unbewegl. Vermögens (Pumpstation, Kanalreinigung)	4.000	0,56	5.000	3.847,72
7000.5101	Unterhalt sonst. unbewegl. Vermögens (Pumpwerke, Kanalreinigung) Mischwasser	20.000	2,81	30.000	4.301,60
7000.5102	Unterhalt sonst. unbewegl. Vermögens (Pumpwerke, Kanalreinig.) Schmutzwasser	5.000	0,70	5.000	2.421,34
7000.5103	Unterhalt sonst. unbewegl. Vermögens (Pumpwerke, Kanalreinigung) Regenwasser	5.000	0,70	1.000	990,69
7000.5110	Unterhalt öffentl. Bedürfnisanstalten	1.000	0,14	1.000	29,28
7000.5120	Material auf Lager	500	0,07	500	0,00
7200.5100	Unterhalt und Betrieb der städt. Kompostieranlage (Sperrmüll)	7.000	0,98	7.000	7.935,84
7500.5100	Unterh. des sonst. bewegl. Vermögens (Benzin f. Rasenmäher, Streusalz usw.)	1.000	0,14	1.000	1.112,65
7641.5100	Unterhalt und Wartung von Technischen Einrichtungen	14.000	1,96	14.000	24.030,92
8150.5100	Unterhaltung des sonst. unbeweglichen Vermögens (Hausanschlußleitung)	15.000	2,10	15.000	7.572,89
8150.5110	Sonstiger Unterhalt für Rohrleitungen, Schächte, Hauptleitung, Fernsteuerung	15.000	2,10	15.000	18.166,05
8150.5120	Material auf Lager	13.000	1,82	10.000	10.945,13
		<b>350.700</b>	<b>49,18</b>	<b>350.200</b>	<b>323.092,45</b>
<b>52</b>	<b>Geräte, Ausstattungs- und Ausrüstungsgegenstände, sonstige Gebrauchsgegenstände</b>				
0200.5200	Geräte, Ausrüstungs- und Ausstattungsgegenstände, sonstige Gebrauchsgegenstände	1.000	0,14	1.000	1.055,05
0300.5200	Geräte, Ausstattungs- und Ausrüstungsgegenstände,	1.500	0,21	400	156,06
0500.5200	Geräte, Ausstattungs- und Ausrüstungsgegenstände	500	0,07	500	290,54
0520.5200	Geräte, Ausrüstungs- und Ausstattungsgegenstände, sonstige Gebrauchsgegenstände	500	0,07	500	0,00
0600.5200	Geräte, Ausrüstungs- und Ausstattungsgegenstände	1.500	0,21	1.500	2.533,84
0600.5201	Geräte und Ausstattungsgegenstände (Bürorenovierung)	20.000	2,81	20.000	15.402,78
0600.5202	Geräte und Ausstattungsgegenstände EDV	10.000	1,40	8.000	4.008,86
1100.5200	Geräte, Ausrüstungs- und Ausstattungsgegenstände	500	0,07	300	0,00
1300.5200	Geräte, Ausstattungs- und Ausrüstungsgegenstände	24.000	3,37	13.000	12.361,52
1300.5201	Geräte, Ausstattungs-, Ausrüstungsgegenst (Ersatzbeschaffung Einsatzmaterial)	1.000	0,14	1.000	249,36
1300.5202	Geräte: Unterhalt Funk	2.000	0,28	2.000	1.742,96



## Gruppierungsübersicht

Grupp.-Nr.	Bezeichnung der Hauptgruppen, Gruppen und Untergruppen	Ansatz	je	Ansatz	Rechnungs.-Erg.
		2019	Einwohner in	2018	2017
		EUR	EUR	EUR	EUR
<b>Ausgaben</b>					
1300.5203	Geräte: Unterhalt Atemschutz	15.000	2,10	5.000	3.414,40
1300.5204	Geräte: UVV-Untersuchungen	15.000	2,10	4.000	1.069,86
1300.5205	Geräte: Werkstatt	2.000	0,28	1.000	780,00
2110.5200	Geräte, Ausrüstungs- und Ausstattungsgegenstände, sonstige Gebrauchsgegenstände	1.000	0,14	1.000	1.156,36
2110.5202	Geräte und Ausstattungsgegenstände EDV	1.000	0,14	1.000	214,75
2112.5200	Geräte, Ausrüstungs- und Ausstattungsgegenstände, sonstige Gebrauchsgegenstände	3.000	0,42	3.000	984,49
2112.5202	Geräte und Ausstattungsgegenstände EDV	1.500	0,21	1.000	349,84
2152.5200	Geräte, Ausrüstungs- und Ausstattungsgegenstände, sonstige Gebrauchsgegenstände	2.000	0,28	2.000	873,59
2152.5202	Geräte und Ausstattungsgegenstände EDV	1.000	0,14	1.000	421,48
3210.5200	Geräte, Ausrüstungs- und Ausstattungsgegenstände	1.000	0,14	1.000	756,46
3330.5200	Geräte, Ausrüstungs- und Ausstattungsgegenstände, sonstige Gebrauchsgegenstände	3.000	0,42	9.000	7.430,01
3400.5200	Geräte, Ausrüstungs- und Ausstattungsgegenstände, sonstige Gebrauchsgegenstände	500	0,07	500	976,42
3520.5200	Geräte, Ausstattungsgegenstände (Büchereinrichtung)	500	0,07	500	494,92
3650.5200	Hinweistafeln an Historischen Gebäuden (früher: 3600.5200)	500	0,07	500	272,82
4360.5200	Geräte, Ausrüstungs- und Ausstattungsgegenstände, sonstige Gebrauchsgegenstände	500	0,07	500	263,99
4600.5200	Geräte, Ausstattungs- und Ausrüstungsgegenstände	3.000	0,42	3.000	20,97
4600.5201	Geräte für Kinderspielflächen und Skaterplatz (früher: 4630.5200)	10.000	1,40	10.000	9.543,57
4600.5202	Geräte und Ausstattungsgegenstände EDV	2.500	0,35	1.000	191,99
4646.5200	Geräte, Ausrüstungs- und Ausstattungsgegenstände, sonstige Gebrauchsgegenstände	4.000	0,56	3.500	2.655,73
4646.5201	Geräte, Ausrüstungsgegenstände für "Miedcontainer"	3.000	0,42	0	0,00
4646.5202	Geräte und Ausstattungsgegenstände EDV	2.000	0,28	1.500	756,91
5800.5200	Geräte, Ausst. -u. Ausrüstungsgegenst. sonstige Gebrauchsgegenstände	2.000	0,28	2.000	1.253,37
5900.5200	Geräte, Ausst. -u. Ausrüstungsgegenst. sonstige Gebrauchsgegenstände	100	0,01	100	96,97
6300.5200	Geräte, Ausstattungs- und Ausrüstungsgegenstände (Geräte)	7.000	0,98	5.000	4.694,98
6750.5200	Geräte, Ausstattungs- und Ausrüstungsgegenstände	2.000	0,28	2.000	2.396,35
6800.5200	Geräte, Ausst. - u. Ausrüstungsgegenst. sonstige Gebrauchsgegenstände	500	0,07	500	546,64
7000.5200	Geräte, Ausst. und Ausrüstungsgegenstände sowie sonstige Gebrauchsgegenstände	2.000	0,28	1.000	421,33
7200.5200	Geräte, Ausst. - u. Ausrüstungsgegenst. sonstige Gebrauchsgegenstände	200	0,03	200	0,00
7400.5200	Geräte, Ausst. -u. Ausrüstungsgegenst. sonstige Gebrauchsgegenstände	3.000	0,42	3.000	1.391,51
7500.5200	Geräte, Ausrüstungsgegenstände, sonstige Gebrauchsgegenstände	2.000	0,28	2.500	1.224,70
7630.5200	Uhrenwartungsvertrag und sonstiges	500	0,07	400	0,00
7640.5200	Geräte, Ausst.-u. Ausrüstungsgegenstände sonstige Gebrauchsgegenstände	2.000	0,28	2.000	526,45

## Gruppierungsübersicht

Grupp.-Nr.	Bezeichnung der Hauptgruppen, Gruppen und Untergruppen	Ansatz	je	Ansatz	Rechnungs.-Erg.
		2019	Einwohner in	2018	2017
		EUR	EUR	EUR	EUR
<b>Ausgaben</b>					
7641.5200	Ausrüstungsgegenst. sonstige Gebrauchsgegenstände (bis zu EUR 800.--)	3.000	0,42	1.000	1.689,61
7641.5210	Geräte, Ausrüstungsgegenst. sonst. Gebrauchsgegenst. (bis Euro 800.--)	0	0,00	2.000	1.732,28
7900.5200	Geräte, Ausrüstungs- und Ausstattungsgegenstände, sonstige Gebrauchsgegenstände	2.500	0,35	2.500	208,78
7900.5210	Geräte, Ausstattungsgegenstände (Weihnachtsbeleuchtung) fr. 79.7172	2.000	0,28	2.000	2.247,42
8150.5200	Geräte, Ausst.- u. Ausrüstungsgegenstände	2.000	0,28	1.000	834,33
8150.5210	Unterhaltung u. Instandsetzung d. Wassermesser (Reparatur u. Eichen)	200	0,03	500	0,00
8200.5200	Geräte, Ausstattungs- und Ausrüstungsgegenstände, sonstige Gebrauchsgegenst.	500	0,07	500	64,20
8800.5200	Geräte, Ausst.- und Ausrüstungsgegenst. sonstige Gebrauchsgegenstände	500	0,07	500	6.209,76
		<b>166.500</b>	<b>23,33</b>	<b>126.900</b>	<b>95.968,21</b>
<b>53</b>	<b>Mieten und Pachten</b>				
0300.5300	Mieten und Pachten (Anmietung EC-Kartenterminal)	600	0,08	600	0,00
3520.5300	Mieten und Pachten	3.000	0,42	3.000	2.739,63
4646.5301	Anmietung Container	66.000	9,26	0	0,00
5900.5300	Mieten und Pachten	50	0,01	50	40,00
6800.5300	Mieten und Pachten	10.000	1,40	10.000	9.337,72
7200.5300	Mieten und Pachten - Wertstoffhof Fa. Schauer	18.000	2,53	18.000	17.900,00
7641.5300	Anmietung von Geräten	2.000	0,28	2.000	3.862,36
		<b>99.650</b>	<b>13,98</b>	<b>33.650</b>	<b>33.879,71</b>
<b>54</b>	<b>Bewirtschaftung der Grundstücke, baulichen Anlagen, usw.</b>				
0600.5400	Bewirtschaftung der Grundstücke und baulichen Anlagen	23.000	3,23	22.000	22.876,75
0600.5441	Strombezugskosten	9.000	1,26	7.000	7.092,54
1300.5400	Bewirtschaftung der Grundstücke und baulichen Anlagen	15.000	2,10	15.000	13.686,70
1300.5441	Strombezugskosten	8.000	1,12	9.000	11.828,15
2110.5400	Bewirtschaftung der Grundstücke und baulichen Anlagen	10.000	1,40	10.000	7.338,77
2110.5441	Strombezugskosten	1.300	0,18	1.200	917,72
2112.5400	Bewirtschaftung der Grundstücke und baulichen Anlagen	45.000	6,31	45.000	36.647,94
2112.5441	Strombezugskosten	6.500	0,91	6.500	5.746,08
2152.5400	Bewirtschaftung der Grundstücke und baulichen Anlagen	20.000	2,81	20.000	7.915,08
2152.5441	Strombezugskosten	6.000	0,84	5.000	5.860,08
3210.5400	Bewirtschaftung der Grundstücke und baulichen Anlagen	6.000	0,84	6.000	8.894,19
3210.5441	Strombezugskosten	2.000	0,28	1.000	759,73
3330.5441	Strombezugskosten	500	0,07	500	582,17
3400.5400	Bewirtschaftung der Grundstücke und baulichen Anlagen	500	0,07	500	0,00
3400.5441	Strombezugskosten	600	0,08	600	544,27
3520.5400	Bewirtschaftung der Grundstücke und baulichen Anlagen	1.800	0,25	1.200	1.211,85
3520.5441	Strombezugskosten	200	0,03	200	123,96
4360.5400	Bewirtschaftung der Grundstücke und baulichen Anlagen	3.500	0,49	3.000	3.415,56
4360.5441	Strombezugskosten	500	0,07	0	1.600,00
4600.5400	Bewirtschaftung der Grundstücke und baulichen Anlagen	2.000	0,28	2.000	1.405,55
4600.5441	Strombezugskosten	500	0,07	7.000	6.902,89

## Gruppierungsübersicht

Grupp.-Nr.	Bezeichnung der Hauptgruppen, Gruppen und Untergruppen	Ansatz	je	Ansatz	Rechnungs.-Erg.
		2019	Einwohner in	2018	2017
		EUR	EUR	EUR	EUR
<b>Ausgaben</b>					
4646.5400	Bewirtschaftung der Grundstücke und baulichen Anlagen	20.000	2,81	19.000	20.115,94
4646.5401	Bewirtschaftungskosten "Mietcontainer"	5.000	0,70	0	0,00
4646.5441	Strombezugskosten	5.800	0,81	5.800	4.193,52
5600.5400	Bewirtschaftung der Grundstücke und baulichen Anlagen	22.000	3,09	17.000	12.662,03
5700.5400	Bewirtschaftung der Grundstücke und baulichen Anlagen	100	0,01	100	802,91
5800.5400	Bewirtschaftung der Grundstücke und baulichen Anlagen	500	0,07	500	923,83
5800.5441	Strombezugskosten	600	0,08	600	419,38
5900.5400	Bewirtschaftung der Grundstücke und baulichen Anlagen	200	0,03	200	257,97
5900.5441	Strombezugskosten	100	0,01	100	0,00
6300.5400	Bewirtschaftung der Grundstücke und baulichen Anlagen - Bauhof	6.000	0,84	5.000	5.457,63
6300.5441	Strombezugskosten	5.000	0,70	5.000	4.516,25
6700.5441	Strombezugskosten	25.000	3,51	30.000	26.719,72
6800.5400	Bewirtschaftung der Grundstücke und baulichen Anlagen	3.000	0,42	3.000	1.045,95
6800.5441	Strombezugskosten	17.000	2,39	12.000	3.016,35
7000.5400	Bewirtschaftung d. Grundstücke und baulichen Anlagen (z. B. Klärwerk)	2.500	0,35	2.500	2.388,64
7000.5401	Bewirtschaftungskosten Pumpwerke o. ä. - Mischwasser	100	0,01	100	0,00
7000.5402	Bewirtschaftungskosten Pumpwerke o. ä. - Schmutzwasser	200	0,03	200	121,38
7000.5403	Bewirtschaftungskosten Pumpwerke o. ä. - Regenwasser	100	0,01	100	0,00
7000.5410	dto. (Öffentliche Bedürfnisanstalt)	800	0,11	800	260,81
7000.5441	Strombezugskosten	32.000	4,49	28.000	30.549,49
7300.5400	Bewirtschaftung der Grundstücke und baulichen Anlagen	500	0,07	500	13,94
7300.5441	Strombezugskosten	2.000	0,28	1.000	1.176,68
7400.5400	Bewirtschaftung der Grundstücke und baulichen Anlagen	10.000	1,40	6.000	5.583,12
7400.5441	Strombezugskosten	4.000	0,56	5.000	5.167,81
7500.5400	Bewirtschaftung der Grundstücke und baulichen Anlagen	4.000	0,56	4.000	3.578,90
7500.5441	Strombezugskosten	4.200	0,59	4.600	4.609,14
7600.5441	Strombezugskosten	1.000	0,14	2.500	2.507,00
7640.5400	Bewirtschaftung der Grundstücke und baulichen Anlagen	18.000	2,53	18.000	14.930,70
7640.5441	Strombezugskosten	4.000	0,56	4.200	4.141,61
7641.5400	Bewirtschaftungskosten	21.000	2,95	25.000	17.217,93
7641.5441	Strombezugskosten	13.000	1,82	8.000	7.153,13
7900.5400	Bewirtschaftung der Grundstücke und baulichen Anlagen	500	0,07	500	238,87
7900.5441	Strombezugskosten	100	0,01	100	93,07
8150.5400	Bewirtschaftung der Grundstücke und baulichen Anlagen	4.000	0,56	5.000	2.487,34
8161.5400	Bewirtschaftung der Grundstücke und baulichen Anlagen	31.000	4,35	33.000	30.053,38
8161.5441	Strombezugskosten	4.000	0,56	5.000	3.679,84
8800.5400	Bewirtschaftung der Grundstücke und baulichen Anlagen	28.000	3,93	28.000	21.220,28
8800.5441	Strombezugskosten	5.500	0,77	4.000	2.075,36
		<b>462.700</b>	<b>64,87</b>	<b>447.100</b>	<b>384.729,88</b>
<b>55</b>	<b>Haltung von Fahrzeugen</b>				
0600.5500	Fahrzeugkosten	1.000	0,14	0	0,00
1300.5500	Haltung von Feuerwehrfahrzeugen	10.000	1,40	13.000	6.982,31
1300.5501	Kfz-Steuer, Kfz-Versicherung	3.000	0,42	2.500	2.445,62
1300.5502	TÜV- u. UVV-Untersuchungen von Fahrzeuge	10.000	1,40	3.000	2.905,97

## Gruppierungsübersicht

Grupp.-Nr.	Bezeichnung der Hauptgruppen, Gruppen und Untergruppen	Ansatz	je	Ansatz	Rechnungs.-Erg.
		2019	Einwohner in	2018	2017
		EUR	EUR	EUR	EUR
<b>Ausgaben</b>					
1300.5540	Betriebs- und Schmierstoffe (Treibstoff)	6.000	0,84	5.000	4.229,03
2110.5500	Haltung von Fahrzeugen	400	0,06	500	210,50
2112.5500	Haltung von Fahrzeugen	400	0,06	500	26,51
2152.5500	Haltung von Fahrzeugen	2.000	0,28	1.000	2.060,61
4646.5500	Haltung von Fahrzeugen	1.000	0,14	1.000	207,80
5600.5500	Haltung von Fahrzeugen (Rasenpflege)	2.500	0,35	4.000	2.357,87
5800.5500	Haltung von Fahrzeugen	13.000	1,82	14.000	11.905,48
6300.5500	Haltung von Fahrzeugen (Straßenunterhaltungsfahrzeuge)	10.000	1,40	13.000	6.146,99
6750.5500	Haltung von Fahrzeugen	200	0,03	0	0,00
7000.5500	Haltung von Fahrzeugen	2.500	0,35	2.500	1.293,10
7400.5500	Fahrzeugkosten	200	0,03	0	0,00
7500.5500	Haltung von Leichenfahrzeugen	5.000	0,70	6.000	4.264,48
7620.5500	Haltung von Fahrzeugen	500	0,07	500	0,00
8150.5500	Haltung von Fahrzeugen (Wasserwart)	4.000	0,56	4.000	2.831,70
8200.5500	Haltung von Fahrzeugen - Stadtbus -	15.000	2,10	15.000	16.188,80
8800.5500	Haltung von Fahrzeugen (Hausmeisterfahrzeug)	500	0,07	2.000	110,81
		<b>87.200</b>	<b>12,22</b>	<b>87.500</b>	<b>64.167,58</b>
<b>56</b>	<b>Besondere Aufwendungen für Bedienstete</b>				
0500.5600	Besondere Aufwendungen für Bedienstete (Aus- und Fortbildung, Reisekosten)	500	0,07	1.000	193,13
0600.5600	Besondere Aufwendungen für Bedienstete	300	0,04	200	439,50
0600.5690	sonstige besondere Aufwendungen (Betriebsarzt, Impfungen usw.)	2.000	0,28	2.000	1.884,51
0800.5600	Besondere Aufwendungen für Bedienstete Lehrgänge, Fortbildung	21.000	2,95	15.000	14.584,81
1100.5600	Besondere Aufwendungen für Bedienstete (z. B. Feldgeschworene)	250	0,04	250	0,00
1300.5600	Besondere Aufwendungen für Bedienstete (Lohnfortzahlungen Arbeitgeber)	3.000	0,42	3.000	2.141,74
1300.5601	Besondere Aufwendungen für Bedienstete (Atenschutzuntersuchungen G26)	2.000	0,28	3.000	1.021,05
1300.5620	Lehrgänge, Fortbildungen	3.000	0,42	6.500	2.015,83
1300.5690	sonstige besondere Aufwendungen (Betriebsarzt, Impfungen usw.)	4.500	0,63	5.000	40,51
2110.5690	sonstige besondere Aufwendungen (Betriebsarzt, Impfungen usw.)	200	0,03	200	0,00
2112.5690	sonstige besondere Aufwendungen (Betriebsarzt, Impfungen usw.)	700	0,10	700	155,00
2152.5600	Besondere Aufwendungen für Bedienstete (Arbeitsschutzkleidung Hausmeister)	250	0,04	250	0,00
2152.5690	sonstige besondere Aufwendungen (Betriebsarzt, Impfungen usw.)	700	0,10	700	93,00
4646.5600	Besondere Aufwendungen für Bedienstete	3.000	0,42	3.700	1.105,07
4646.5690	sonstige besondere Aufwendungen (Betriebsarzt, Impfungen usw.)	4.000	0,56	4.000	393,75
5600.5600	Besondere Aufwendungen für Bedienstete	1.000	0,14	1.000	0,00
5800.5600	Besondere Aufwendungen für Bedienstete	3.000	0,42	3.000	0,00
6300.5600	Besondere Aufwendungen für Bedienstete	8.500	1,19	8.000	3.614,07

## Gruppierungsübersicht

Grupp.-Nr.	Bezeichnung der Hauptgruppen, Gruppen und Untergruppen	Ansatz	je	Ansatz	Rechnungs.-Erg.
		2019	Einwohner in	2018	2017
		EUR	EUR	EUR	EUR
<b>Ausgaben</b>					
6300.5690	sonstige besondere Aufwendungen (Betriebsarzt, Impfungen usw.)	2.000	0,28	2.000	872,46
7000.5690	sonstige besondere Aufwendungen (Betriebsarzt, Impfungen usw.)	250	0,04	250	116,67
7500.5600	Bes. Aufwendungen für Bedienstete (Arbeits- u. Schutzkleidung)	700	0,10	700	311,55
7500.5690	sonstige besondere Aufwendungen (Betriebsarzt, Impfungen usw.)	500	0,07	500	0,00
7640.5690	sonstige besondere Aufwendungen (Betriebsarzt, Impfungen usw.)	0	0,00	0	31,00
7641.5690	sonstige besondere Aufwendungen (Betriebsarzt, Impfungen usw.)	500	0,07	500	124,00
8150.5600	Bes. Aufwendungen für Bedienstete (Arbeits- u. Schutzkleidung)	1.500	0,21	1.500	395,53
8150.5620	Aus- und Fortbildung	5.000	0,70	7.000	485,42
8150.5690	sonstige besondere Aufwendungen (Betriebsarzt, Impfungen usw.)	500	0,07	500	175,44
8200.5690	sonstige besondere Aufwendungen (Betriebsarzt, Impfungen usw.)	500	0,07	500	88,23
8800.5600	Besondere Aufwendungen für Bedienstete (Arbeitsschutzkleidung)	500	0,07	500	0,00
		<b>69.850</b>	<b>9,81</b>	<b>71.450</b>	<b>30.282,27</b>
<b>57-63</b>	<b>Weitere Verwaltungs- und Betriebsausgaben</b>				
<b>638</b>	<b>statistische Zusammenfassung der Gruppen 57 bis 63 ohne die Untergruppe 639</b>				
0000.6300	Städtepartnerschaften und Ortspartnerschaften	7.500	1,05	5.000	150,00
0000.6301	weitere Verwaltungs- und Betriebsausg. (Bürgerversammlung)	3.000	0,42	3.000	5.093,20
0200.6320	sonst. Betriebsaufwand (Vordrucke für vorl. Reisepässe, Folien für Pässe)	1.200	0,17	1.500	900,26
0200.6321	Öffentlichkeitsarbeit	6.000	0,84	7.000	3.575,77
0200.6322	EDV-Kosten an Dritte (Software): Meso, komunaNet usw. (früher 1100.6300)	23.500	3,30	20.000	14.081,53
0200.6360	weitere Verwa.- u. Betriebsausg: Pässe Ausweise Bundesdruckerei (früher 02.67)	24.000	3,37	24.000	22.100,01
0200.6370	Sachbedarf für EDV (Toner, Tintenpatronen)	1.300	0,18	1.300	1.432,25
0300.6322	EDV-Kosten an Dritte (Software): Cipkom (früher: 1100.6300)	9.500	1,33	6.000	4.685,07
0300.6370	Sachbedarf für EDV-Anlagen (Toner, Tintenpatronen)	700	0,10	700	447,79
0500.6322	EDV-Kosten an Dritte (Software): (früher 1100.6300)	7.000	0,98	6.250	5.548,98
0500.6370	Sachbedarf für EDV-Anlagen (Toner, Tintenpatronen)	800	0,11	800	373,20
0520.6322	EDV-Kosten an Dritte (Software): früher 1100.6300	1.500	0,21	600	495,20
0600.6300	Weitere Verwaltungs- u. Betriebsausgaben	13.000	1,82	13.000	11.533,78
0600.6370	Sachbedarf für EDV-Anlagen (Toner, Tintenpatronen)	5.000	0,70	5.000	4.268,10
1100.6310	weitere Sachausgaben (Obdachlosenunterbringung)	200	0,03	500	398,23
1100.6322	EDV-Kosten an Dritte (Software): (früher 1100.6300)	1.000	0,14	1.000	0,00
1100.6380	Agenda 21, Fairtrade, Biosphärentag	1.000	0,14	1.000	646,30
1101.6360	Kosten Zweckverband KVÜ (fließender Verkehr); Einnahme 9000.0810	45.000	6,31	45.000	46.701,46

## Gruppierungsübersicht

Grupp.-Nr.	Bezeichnung der Hauptgruppen, Gruppen und Untergruppen	Ansatz	je	Ansatz	Rechnungs.-Erg.
		2019	Einwohner in	2018	2017
		EUR	EUR	EUR	EUR
<b>Ausgaben</b>					
1101.6361	Kosten Zweckverband KVÜ (ruhender Verkehr); Einnahme: 9000.0811	20.000	2,81	20.000	19.757,42
1300.6322	EDV-Kosten an Dritte (Software)	500	0,07	1.500	240,00
1300.6329	Sonst. verschiedener Betriebsaufwand (Autowracks/Sondermüll)	600	0,08	600	0,00
1300.6370	Sachbedarf für EDV-Anlagen (Toner, Tintenpatronen)	1.000	0,14	1.000	0,00
2110.5700	Lehr- u. Unterrichtsmittel (Bücher, Tinte, Landkarten, Papier, Dias, Kreide)	700	0,10	700	106,20
2110.5770	Zuschussfähige Lernmittel für Grund- schule Leobendorf	1.500	0,21	1.500	1.625,59
2110.5800	Lernmittel (Werkstoffe, Arbeitsmat. und sonst. Verbrauchsmittel)	100	0,01	100	19,23
2110.5810	Lernmittel (Schulbücherei, Arbeitsmat. Werk-, Handarbeits- u. Hauswirtschaftsu.)	50	0,01	50	0,00
2110.5900	Sonstige Sachausgaben (Schulwandern, sonst. Schulveranstaltungen)	200	0,03	200	150,21
2110.6300	Schülerbeförderungen zu Verkehrs-, Schwimm- und Skiunterricht	6.000	0,84	4.500	4.293,80
2110.6322	EDV-Kosten an Dritte (Software): (früher 1100.6300)	2.000	0,28	500	13,74
2110.6370	Sachbedarf für EDV-Anlagen (Toner, Tintenpatronen)	900	0,13	800	640,86
2112.5700	Lehr- u. Unterrichtsmittel (Bücher, Tinte, Landkarten, Papier, Kreide)	1.000	0,14	1.000	745,63
2112.5710	weitere Vewaltungs- und Betriebsausgaben	100	0,01	100	0,00
2112.5770	Zuschussfähige Lernmittel für Grundschulen	3.500	0,49	3.500	5.059,48
2112.5800	Lernmittel (Werkstoffe, Arbeitsm. und sonst. Verbrauchsmittel)	200	0,03	200	178,26
2112.5810	Lernmittel (Schulbücherei, Arbeitsm. Werk-, Handarbeits- u. Hauswirtschaftsu.)	100	0,01	100	0,00
2112.5900	Sonstige Sachausgaben (Schulwandern, sonst. Schulveranstaltungen)	500	0,07	500	292,70
2112.6300	Schülerbeförderung zu Verkehrs-, Schwimm- und Skiunterricht	6.000	0,84	6.000	6.660,70
2112.6322	EDV-Kosten an Dritte (Software): (früher 1100.6300)	5.000	0,70	3.000	1.959,84
2112.6370	Sachbedarf für EDV-Anlagen (Toner, Tintenpatronen)	1.500	0,21	1.300	1.119,63
2152.5700	Lehr- und Unterrichtsmittel (Kreide, Bücher, Tinte, Landkarten, Papier)	500	0,07	500	779,42
2152.5710	weitere Verwaltungs- u. Betriebsausgaben (sonstiges Ganztagsklasse)	1.000	0,14	1.000	0,00
2152.5780	Zuschußfähige Lernmittel (Mittelschule)	5.000	0,70	5.000	3.838,19
2152.5800	Lernmittel (Werkstoffe, Arbeitsmaterial und sonstige Verbrauchsmittel)	300	0,04	300	198,22
2152.5810	Lernmittel (Schulbücherei, Arbeitsm. Werk-, Handarbeits- u. Hauswirtschaft)	1.500	0,21	1.500	2.417,97
2152.5900	Sonstige Sachausgaben (Schulwandern, sonstige Schulveranstaltung)	1.200	0,17	1.200	135,64
2152.6300	Schülerbeförderungen zu Verkehrs-, Schwimm- und Skiunterricht	8.000	1,12	6.500	7.625,70
2152.6322	EDV-Kosten an Dritte (Software): (früher 1100.6300)	6.000	0,84	4.200	3.223,42
2152.6370	Sachbedarf für EDV-Anlagen (Toner, Tintenpatronen)	2.400	0,34	2.000	1.410,51
3210.6050	Bedarf für Sammlungen (Ratsprotokolle)	10.000	1,40	0	0,00

## Gruppierungsübersicht

Grupp.-Nr.	Bezeichnung der Hauptgruppen, Gruppen und Untergruppen	Ansatz	je	Ansatz	Rechnungs.-Erg.
		2019	Einwohner in	2018	2017
		EUR	EUR	EUR	EUR
<b>Ausgaben</b>					
3330.6300	Veranstaltungsaufwand, Werbung	20.000	2,81	20.000	17.694,76
3330.6310	weitere Betriebsausgaben, Fremdleistung Mieten	40.000	5,61	25.000	21.590,68
3330.6330	Honorare (voller Steuersatz)	57.000	8,00	15.000	28.900,00
3330.6340	Honorare (ermäßigter Steuersatz)	30.000	4,21	15.000	6.672,90
3330.6350	Honorare (steuerfrei)	9.000	1,26	15.000	22.127,00
3400.6300	weitere Betriebs- u. Sachausgaben (Stadtfest, Faschingszug)	10.000	1,40	20.000	15.881,89
3400.6302	Stille-Nacht-Feierlichkeiten 2018	5.000	0,70	10.000	0,00
3400.6303	weitere Betriebs- und Sachausgaben (z. B. Konzert Abtsee)	13.000	1,82	0	0,00
3520.5900	Erwerb und Unterhalt von Büchern, Zeitschriften und dergl.	7.500	1,05	7.200	2.990,59
4600.6300	Weitere Verwaltungs- und Betriebsausgaben	3.000	0,42	3.000	3.585,81
4600.6370	Sachbedarf für EDV-Anlagen (Toner, Tintenpatronen)	100	0,01	100	38,59
4643.6300	Weitere Verwaltungs- u. Betriebsausg. (Benutzung Salzachhalle Kleidermarkt)	3.000	0,42	3.000	5.997,60
4646.5800	Lebensmittel für Kinder (Ostern, Weihnachten usw.)	1.000	0,14	800	542,63
4646.5830	Getränke für Kinder	4.800	0,67	4.300	2.832,80
4646.6021	Kindergartenbedarf (Baselmaterial, Spiele, Kinderbücher)	4.500	0,63	4.000	2.134,68
4646.6300	Weitere Verwaltungs- und Betriebsausg. (Benutzung Salzachhalle Kleidermarkt)	3.000	0,42	3.000	6.001,74
4646.6322	EDV-Kosten an Dritte (Software): (früher 1100.6300)	2.000	0,28	1.500	0,00
4646.6370	Sachbedarf für EDV-Anlagen (Toner, Tintenpatronen)	1.000	0,14	1.000	790,96
4646.6380	Kosten Mittagessen für Kinder	80.000	11,23	51.000	56.538,98
5800.6300	Weitere Verwaltungs- und Betriebsausgaben	500	0,07	500	0,00
6000.6322	EDV-Kosten an Dritte (Software): Straßenverz., bec (früher 1100.6300)	3.500	0,49	3.500	3.186,69
6000.6370	Sachbedarf für EDV-Anlagen (Toner, Tintenpatronen)	2.100	0,29	2.100	1.462,96
6100.6000	Kosten für die Aufstellung von Flächennutzungsplänen o. ä.	35.000	4,91	25.000	3.462,61
6100.6300	ALB-Daten Verm.-Amt	3.000	0,42	3.000	2.340,00
6300.6300	Weitere Betriebsausgaben (Verbrauchsmittel, Straßen, Bauhof)	100	0,01	800	0,00
6300.6322	EDV-Kosten an Dritte (Software): (früher 1100.6300)	1.700	0,24	500	91,23
6300.6370	Sachbedarf für EDV-Anlagen (Toner, Tintenpatronen)	200	0,03	200	165,27
6750.6200	Kosten f. v. Dritten Übernommene Straßenreinigung einschl. Schneeräumen	40.000	5,61	40.000	30.267,65
7000.6300	Anteil Betriebskosten Siggerwiesen	400.000	56,13	400.000	398.783,65
7000.6301	weitere Verwaltungs- und Betriebsausgab. (Anteil Wasserzählergebühr)	10.000	1,40	10.000	9.780,00
7000.6310	Entsorgung Fäkalschlamm	1.500	0,21	1.000	1.648,62
7000.6320	Abfuhrunternehmer Fäkalschlamm	1.400	0,20	1.000	1.189,70
7000.6322	EDV-Kosten an Dritte (Software): Cipkom (früher 1100.6300)	2.600	0,36	2.600	1.586,70
7000.6370	Sachbedarf für EDV-Anlagen (Toner, Tintenpatronen)	200	0,03	200	165,27
7200.6300	Weit. Verw. -u. Betriebsausg., Kosten d. Abfallbeseitigung (Unternehmer)	22.000	3,09	88.000	87.952,16
7200.6301	Weit. Verw.- u. Betriebsausgaben (Grünguthof)	12.000	1,68	12.000	11.232,91

## Gruppierungsübersicht

Grupp.-Nr.	Bezeichnung der Hauptgruppen, Gruppen und Untergruppen	Ansatz	je	Ansatz	Rechnungs.-Erg.
		2019	Einwohner in	2018	2017
		EUR	EUR	EUR	EUR
<b>Ausgaben</b>					
7200.6322	EDV-Kosten an Dritte (Software): (früher 1100.6300)	650	0,09	650	641,29
7200.6370	Sachbedarf für EDV-Anlagen (Toner, Tintenpatronen)	100	0,01	100	0,00
7300.6300	weitere Betriebs- und Sachausgaben (Christkindmarkt)	15.000	2,10	15.000	13.112,72
7400.6300	Weitere Sachausgaben	500	0,07	500	25,29
7400.6363	Konfiskatentsorgung (früher: 7400.5400)	13.000	1,82	11.000	10.222,84
7400.6370	Sachbedarf für EDV-Anlagen (Toner, Tintenpatronen)	200	0,03	200	0,00
7500.6322	EDV-Kosten an Dritte (Software): ElFried (früher 1100.6300)	1.500	0,21	1.500	1.299,48
7500.6365	Bestattungsdienstleistungen durch Dritte (Sarg, Feuerbestattungskosten usw.)	55.000	7,72	55.000	45.888,89
7600.6300	Kosten Elektroauto	10.000	1,40	7.500	6.332,90
7640.6300	Weitere Betriebs- und Sachausgaben	4.000	0,56	4.000	2.436,13
7640.6330	Honorare	6.000	0,84	6.000	4.178,00
7641.6010	Dekorationskosten	100	0,01	100	0,00
7641.6300	Veranstaltungsaufwand, allgem. Werbung Eintrittskarten, Druckerei	30.000	4,21	30.000	39.360,32
7641.6310	Weitere Betriebsausgaben	10.000	1,40	100	137,68
7641.6322	EDV-Kosten an Dritte (Software): (früher 1100.6300)	2.000	0,28	2.000	839,87
7641.6331	Veranstaltungsaufwand, Honorar allgemein Salzachhalle	70.000	9,82	70.000	97.727,48
7641.6341	Veranstaltungsaufwand, Honorar Kleinkunstbühne	20.000	2,81	20.000	17.075,92
7641.6351	Veranstaltungsaufwand, Honorar Abo-Theater	50.000	7,02	50.000	47.828,36
7641.6370	Sachbedarf für EDV-Anlagen (Toner, Tintenpatronen)	1.500	0,21	1.500	813,98
7900.6300	Sonstige Sachausgaben (Werbung usw.)	20.000	2,81	10.000	13.399,18
7900.6301	sonstige Ausgaben (Eintrittskarten usw. für den Weiterverkauf)	3.500	0,49	0	0,00
7900.6322	EDV-Kosten an Dritte (Software): (früher 1100.6300)	2.000	0,28	500	0,00
7900.6370	Sachbedarf für EDV-Anlagen (Toner, Tintenpatronen)	1.300	0,18	1.300	1.216,10
8150.6320	Sonst. laufende Betriebsausgaben (Werk- stättenbedarf, sonst. Verbrauchsmittel)	100	0,01	100	0,00
8150.6322	EDV-Kosten an Dritte (Software): Cipkom (früher: 1100.6300)	2.800	0,39	2.800	1.423,91
8150.6330	Betriebsstoffe - Pumpkosten	40.000	5,61	60.000	11.087,42
8150.6331	Pumpkosten Brauchwasserbrunnen	1.200	0,17	1.200	994,49
8150.6350	Bezug von Fremdwasser (Surgruppe)	60.000	8,42	70.000	147.839,18
8150.6370	Sachbedarf für EDV-Anlagen (Toner, Tintenpatronen)	200	0,03	200	138,89
8800.6300	Weitere Verwaltungs- und Betriebsausgaben	500	0,07	500	861,56
		<b>1.489.400</b>	<b>208,90</b>	<b>1.422.050</b>	<b>1.397.442,40</b>
<b>639</b>	<b>Kosten der notwendigen Schülerbeförderung durch andere Verkehrsträger</b>				
2900.6390	Kosten der Schülerbeförderung	150.000	21,05	145.000	138.941,18
		<b>150.000</b>	<b>21,05</b>	<b>145.000</b>	<b>138.941,18</b>
<b>64</b>	<b>Steuern, Versicherungen, Schadensfälle</b>				
0200.6400	Steuern, Versicherungen, Schadensfälle Haftpflicht-, Rechtsschutzvers. u. dergl.	65.000	9,12	62.000	61.221,26
0300.6400	Steuern, Versicherungen, Schadensfälle (Kassen- und Maschinenversich.)	7.400	1,04	6.200	6.013,55
0520.6400	Steuern, Versicherungen, Schadensfälle	300	0,04	200	92,50
0600.6400	Steuern, Versicherungen, Schadensfälle	2.100	0,29	2.000	1.647,00



## Gruppierungsübersicht

Grupp.-Nr.	Bezeichnung der Hauptgruppen, Gruppen und Untergruppen	Ansatz	je	Ansatz	Rechnungs.-Erg.
		2019	Einwohner in	2018	2017
		EUR	EUR	EUR	EUR
<b>Ausgaben</b>					
1300.6400	Steuern, Versicherungen, Schadensfälle	3.000	0,42	3.600	2.591,24
2110.6400	Steuern, Versicherungen, Schadensfälle	600	0,08	500	531,31
2112.6400	Steuern, Versicherungen, Schadensfälle	1.000	0,14	1.000	1.003,54
2152.6400	Steuern, Versicherungen, Schadensfälle	1.100	0,15	1.100	1.051,39
2950.6400	Schülerunfallversicherung, Garderoben- und Fahrradversicherung	36.000	5,05	35.000	34.422,30
3330.6400	Steuern, Versicherungen, Schadensfälle	1.000	0,14	500	0,00
3330.6410	USt - Zahlungen	1.000	0,14	1.000	1.272,09
3330.6420	MwSt. (voller Steuersatz)	16.300	2,29	10.000	12.504,78
3330.6421	Mwst. (erm. Steuersatz)	2.000	0,28	900	521,65
3520.6400	Steuern, Versicherungen, Schadensfälle	400	0,06	400	335,54
4360.6400	Steuern, Versicherungen, Schadensfälle (Grundsteuer Poststraße 4)	700	0,10	700	0,00
4600.6400	Steuern, Versicherungen, Schadensfälle	50	0,01	50	47,60
4642.6400	Steuern, Versicherungen, Schadensfälle	900	0,13	900	728,74
4646.6400	Steuern, Versicherungen, Schadensfälle	2.600	0,36	2.600	2.553,86
5600.6400	Steuern, Versicherungen, Schadensfälle	1.200	0,17	1.200	1.117,30
5700.6400	Steuern, Versicherungen, Schadensfälle	200	0,03	200	116,40
6300.6400	Steuern, Versicherungen, Schadensfälle	2.000	0,28	2.000	1.277,61
6300.6410	USt - Zahlungen Photovoltaikanlage	2.000	0,28	2.300	1.290,17
6800.6400	Steuern, Versicherungen, Schadensfälle	2.500	0,35	1.500	1.451,07
7000.6400	Steuern, Versicherungen (Maschinenversicherung)	3.300	0,46	4.000	3.658,49
7200.6400	Steuern, Versicherungen, Schadensfälle	3.300	0,46	3.300	3.241,00
7400.6400	Steuern, Versicherungen, Schadensfälle	600	0,08	600	587,51
7500.6400	Steuern, Vers. , Schadensfälle (Beiträge zur gesetzl. Unfallvers.)	1.500	0,21	1.500	1.699,61
7640.6400	Steuern, Versicherungen, Schadensfälle	1.800	0,25	1.800	1.819,25
7641.6400	Steuern, Versicherungen und Schadensfälle	16.000	2,25	16.000	15.465,02
7641.6410	Umsatzsteuer - Zahlung an Finanzamt	5.000	0,70	5.000	1.703,12
7641.6420	MwSt. - Veranstaltungen	40.000	5,61	40.000	39.664,15
7641.6440	MwSt. - sonst. Ausgaben (Auft. nach allg. Schlüssel)	500	0,07	500	789,33
8150.6400	Körperschaftsteuer - Gewerbesteuer	500	0,07	500	-322,31
8150.6410	Umsatzsteuer (an das Finanzamt)	15.000	2,10	20.000	15.985,74
8150.6420	Umsatzsteuer an Lieferanten usw.	150.000	21,05	100.000	70.784,08
8150.6430	Versicherungen (Haftpflcht-, Vermögensschaden-, Unfallversicherung )	4.000	0,56	4.000	3.076,21
8150.6440	Steuern, Versicherungen, Schadensfälle	300	0,04	300	185,54
8150.6490	Ausgleichszahlungen Wasserschutzgebiet Lauterbrunn	3.500	0,49	3.500	3.035,96
8161.6400	Steuern, Versicherungen, Schadensfälle	600	0,08	600	0,00
8161.6410	USt. Zahlung BHKW	1.000	0,14	1.000	1.045,98
8161.6420	Umsatzsteuer an Lieferanten	6.800	0,95	6.800	6.410,71
8200.6400	Steuern, Versicherungen und Schadensfälle	500	0,07	500	-370,58
8200.6420	MwSt. 19 %	2.500	0,35	3.000	3.020,27
8800.6400	Steuern, Versicherungen, Schadensfälle	8.000	1,12	8.000	8.503,73
		<b>414.050</b>	<b>58,06</b>	<b>356.750</b>	<b>311.773,71</b>
<b>65</b>	<b>Geschäftsausgaben</b>				
0000.6510	Bücher und Zeitschriften	500	0,07	500	0,00
0200.6500	Bürobedarf	5.500	0,77	5.500	4.226,26

## Gruppierungsübersicht

Grupp.-Nr.	Bezeichnung der Hauptgruppen, Gruppen und Untergruppen	Ansatz	je	Ansatz	Rechnungs.-Erg.
		2019	Einwohner in	2018	2017
		EUR	EUR	EUR	EUR
<b>Ausgaben</b>					
0200.6510	Bücher und Zeitschriften	15.000	2,10	12.000	13.110,82
0200.6530	Öffentliche Bekanntmachungen	3.500	0,49	4.000	2.644,41
0200.6531	Stadtnachrichten (früher 0200.6500)	13.000	1,82	12.500	11.669,43
0200.6540	Dienstreisen (Fahrtkosten, Tagegelder u. dergl.)	4.500	0,63	6.000	5.191,95
0200.6550	Sachverständigen-, Gerichts- und ähnliche Kosten	35.000	4,91	3.000	1.588,60
0200.6580	Sonstige Geschäftsausgaben (Ehrungen, Feste, Kranzspenden und dergl.)	5.000	0,70	6.000	4.571,87
0300.6500	Bürobedarf	500	0,07	500	464,54
0300.6510	Bücher und Zeitschriften	2.000	0,28	2.300	1.973,44
0300.6550	Sachverständigen-, Gerichts- und sonst. Kosten	1.000	0,14	1.000	62,00
0300.6580	Sonstige Geschäftsausgaben	5.000	0,70	1.400	1.174,76
0500.6500	Bürobedarf	100	0,01	50	0,00
0500.6510	Bücher und Zeitschriften	1.500	0,21	1.500	875,15
0500.6520	Postgebühren, GEZ	200	0,03	0	0,00
0500.6580	Sonstige Geschäftsausgaben (Sekt, Blumen für Trauungen)	200	0,03	200	183,70
0520.6500	Bürobedarf	3.000	0,42	3.000	2.336,13
0520.6510	Bücher und Zeitschriften	1.000	0,14	1.000	930,80
0520.6520	Postgebühren, GEZ	1.500	0,21	2.000	1.547,10
0600.6520	Postgebühren, GEZ	11.000	1,54	10.000	11.720,97
0600.6523	Festnetzgebühren	4.500	0,63	4.000	2.893,39
0600.6524	Gebühren für Handy	3.000	0,42	3.000	2.748,36
0600.6550	Sachverständigenkosten	5.000	0,70	5.000	0,00
1100.6550	Sachverständigen Kosten (z. B. Feuerbeschau, Altlasten)	80.000	11,23	500	0,00
1100.6580	Sonstige Geschäftsausgaben	0	0,00	80.000	0,00
1141.6550	Sachverständigenkosten: Energieeffizienznetzwerk BGL	10.000	1,40	0	0,00
1300.6500	Bürobedarf	500	0,07	500	93,83
1300.6510	Bücher und Zeitschriften	150	0,02	150	163,75
1300.6520	Postgebühren, GEZ	100	0,01	100	35,46
1300.6523	Festnetzgebühren	2.000	0,28	1.200	955,05
1300.6524	Gebühren für Handy	500	0,07	400	473,76
1300.6540	Dienstreisen	400	0,06	400	0,00
2110.6500	Bürobedarf	700	0,10	700	550,40
2110.6510	Bücher und Zeitschriften	600	0,08	600	589,70
2110.6520	Postgebühren, GEZ	150	0,02	150	120,46
2110.6523	Festnetzgebühren	800	0,11	600	460,30
2112.6500	Bürobedarf	1.800	0,25	1.800	1.607,16
2112.6510	Bücher und Zeitschriften	1.000	0,14	1.000	718,65
2112.6520	Postgebühren, GEZ	300	0,04	300	120,45
2112.6523	Festnetzgebühren	1.700	0,24	1.500	1.391,47
2112.6524	Gebühren für Handy	250	0,04	250	246,05
2112.6540	Dienstreisen (Fahrtkosten, Tagegelder)	200	0,03	200	0,00
2152.6500	Bürobedarf	2.000	0,28	2.000	2.034,33
2152.6510	Bücher und Zeitschriften (Amtsblätter, Gesetz- und VO-Blätter)	1.500	0,21	1.500	1.897,75
2152.6520	Postgebühren, GEZ	300	0,04	300	236,26
2152.6523	Festnetzgebühren	1.800	0,25	1.500	1.383,46

## Gruppierungsübersicht

Grupp.-Nr.	Bezeichnung der Hauptgruppen, Gruppen und Untergruppen	Ansatz	je	Ansatz	Rechnungs.-Erg.
		2019	Einwohner in	2018	2017
		EUR	EUR	EUR	EUR
<b>Ausgaben</b>					
2152.6524	Gebühren für Handy	300	0,04	250	246,07
2152.6540	Dienstreisen (Fahrtkosten, Tagegelder)	200	0,03	200	0,00
2900.6550	Sachverständigen-, Gerichts- und sonst. Kosten	500	0,07	3.000	14.540,68
3210.6500	Bürobedarf	200	0,03	200	93,72
3210.6510	Bücher und Zeitschriften	600	0,08	500	83,99
3210.6520	Postgebühren, GEZ	50	0,01	50	0,00
3210.6523	Festnetzgebühren	500	0,07	300	234,94
3210.6540	Dienstreisen (Fahrtkosten, Tagegelder)	300	0,04	0	0,00
3210.6550	Sachverständigenkosten	168.000	23,58	18.000	17.348,05
3210.6580	Sonstige Geschäftsausgaben "Laufener Palette" (fiktive Miete SH)	15.000	2,10	15.000	16.009,70
3330.6500	Bürobedarf	100	0,01	100	0,00
3330.6520	Postgebühren, GEZ	100	0,01	200	0,00
3330.6524	Gebühren für Handy	100	0,01	100	0,00
3330.6540	Dienstreisen (Fahrtkosten, Tagegelder)	400	0,06	200	144,90
3520.6524	Gebühren für Handy	150	0,02	150	121,51
4360.6523	Festnetzgebühren	600	0,08	500	315,02
4600.6520	Postgebühren, GEZ	200	0,03	200	28,56
4600.6523	Festnetzgebühren	600	0,08	400	316,72
4646.6500	Bürobedarf	1.000	0,14	900	827,91
4646.6510	Bücher und Zeitschriften	700	0,10	650	630,61
4646.6520	Postgebühren, GEZ	300	0,04	300	41,97
4646.6523	Festnetzgebühren	2.400	0,34	1.800	1.613,75
4646.6540	Dienstreisen (Fahrtkosten, Tagegelder)	1.000	0,14	1.000	523,40
6000.6500	Bürobedarf	150	0,02	150	84,42
6000.6510	Bücher und Zeitschriften	500	0,07	500	276,52
6100.6500	Bürobedarf	100	0,01	100	0,00
6100.6550	Sachverständigen Kosten: Feinuntersuchungen, städtebaul. Beratung	35.000	4,91	35.000	36.577,38
6103.6540	Dienstreisen (Fahrtkosten, Tagegelder)	100	0,01	100	22,40
6103.6580	Sonstige Geschäftsausgaben	100	0,01	100	75,00
6300.6500	Geschäftsausgaben - Bürobedarf	500	0,07	500	146,98
6300.6510	Bücher und Zeitschriften	1.500	0,21	1.500	1.485,94
6300.6520	Postgebühren, GEZ	800	0,11	800	769,68
6300.6523	Festnetzgebühren	500	0,07	400	270,04
6300.6524	Gebühren für Handy	2.300	0,32	2.800	2.533,87
6300.6540	Dienstreisen-Reisekosten-Entschädigung für privateigenen PKW	500	0,07	700	210,30
6300.6550	Sachverständigenkosten (Erstellung Straßenbestandsverzeichnis)	25.000	3,51	20.000	0,00
6800.6523	Festnetzgebühren	400	0,06	400	235,15
7000.6500	Bürokosten, Fahrtkosten usw.	200	0,03	200	204,68
7000.6510	Bücher und Zeitschriften	1.200	0,17	1.200	1.058,04
7000.6520	Postgebühren, GEZ	1.000	0,14	1.000	836,50
7000.6521	Fernmeldegebühren Mischwasser	1.200	0,17	1.000	1.163,10
7000.6522	Fernmeldegebühren Schmutzwasser	1.500	0,21	1.500	1.295,81
7000.6523	Festnetzgebühren	1.000	0,14	800	775,65
7000.6524	Gebühren für Handy	800	0,11	700	714,91

## Gruppierungsübersicht

Grupp.-Nr.	Bezeichnung der Hauptgruppen, Gruppen und Untergruppen	Ansatz	je	Ansatz	Rechnungs.-Erg.
		2019	Einwohner in	2018	2017
		EUR	EUR	EUR	EUR
<b>Ausgaben</b>					
7000.6550	Sachverständigenkosten, Gerichts- und ähnliche Kosten	14.000	1,96	12.000	0,00
7200.6520	Postgebühren, GEZ	500	0,07	500	0,00
7400.6500	Geschäftsausgaben, (Bürobedarf, Fahrtkosten u. dergl.), Untersuchungsgebühr	5.000	0,70	5.000	4.673,05
7400.6520	Postgebühren, GEZ	200	0,03	200	164,96
7400.6523	Festnetzgebühren	600	0,08	600	254,62
7400.6524	Gebühren für Handy	200	0,03	200	120,32
7500.6500	Bürobedarf	200	0,03	200	33,32
7500.6510	Bücher und Zeitschriften	100	0,01	100	0,00
7500.6520	Postgebühr	50	0,01	50	0,00
7500.6524	Gebühren für Handy	600	0,08	500	529,03
7500.6530	Öffentliche Bekanntmachungen (Anzeigen Telefonbücher)	2.000	0,28	2.000	1.318,98
7500.6540	Dienstreisen (Fahrtkosten, Tagegelder)	500	0,07	500	461,64
7500.6550	Sachverständigen-, Gerichtskosten	500	0,07	4.000	0,00
7600.6523	Festnetzgebühren	600	0,08	300	53,46
7640.6520	Postgebühren, GEZ	250	0,04	200	192,64
7640.6523	Festnetzgebühren	1.200	0,17	600	425,51
7641.6500	Bürobedarf	100	0,01	100	73,20
7641.6510	Bücher und Zeitschriften	200	0,03	300	0,00
7641.6520	Postgebühren, GEZ	3.000	0,42	1.100	321,60
7641.6523	Festnetzgebühren	1.400	0,20	1.000	803,13
7641.6524	Gebühren für Handy	2.000	0,28	1.800	1.823,42
7641.6540	Dienstreisen, Fahrtkosten	1.200	0,17	1.200	1.844,93
7641.6550	Anwalts- und Gerichtskosten, Bilanzerstellung, Beratungskosten	1.000	0,14	1.000	0,00
7641.6590	Sonstige Geschäftsausgaben	100	0,01	100	162,08
7800.6550	Sachverständigenkosten	200	0,03	200	235,28
7900.6500	Bürobedarf	100	0,01	100	0,00
7900.6520	Postgebühren, GEZ	100	0,01	100	0,00
7900.6523	Festnetzgebühren	0	0,00	0	468,73
7900.6540	Dienstreisen (Fahrtkosten, Tagegelder)	700	0,10	1.400	390,02
7900.6550	Sachverständigenkosten (Stadtmarketing)	0	0,00	5.000	19.375,00
8150.6500	Bürobedarf	200	0,03	200	172,00
8150.6510	Bücher und Zeitschriften	1.000	0,14	700	600,99
8150.6520	Postgebühren, GEZ	800	0,11	800	702,96
8150.6523	Festnetzgebühren	1.000	0,14	1.000	856,43
8150.6524	Gebühren für Handy	500	0,07	400	330,15
8150.6540	Dienstreisen (Reisekostenvergütung, Fahrtkosten)	700	0,10	1.500	91,49
8150.6550	Sachverständigen-, Gerichts- u. ähnliche Kosten (Prüfungsverband und dergl.)	38.000	5,33	20.000	9.366,39
8150.6580	Sonstige Geschäftsausgaben (Transport-, Fahrt- und Lagerkosten und dergl.)	100	0,01	100	0,00
8200.6500	Geschäftsausgaben, Bürobedarf	500	0,07	200	570,00
8200.6524	Gebühren für Handy	500	0,07	400	456,06
8800.6550	Sachverständigen-, Gerichts- und ähnliche Kosten	25.000	3,51	25.000	66.047,13
		<b>600.800</b>	<b>84,22</b>	<b>384.200</b>	<b>297.768,36</b>
<b>66</b>	<b>Weitere allgemeine sächliche Ausgaben</b>				
<b>660</b>	<b>Verfügungsmittel</b>				

## Gruppierungsübersicht

Grupp.-Nr.	Bezeichnung der Hauptgruppen, Gruppen und Untergruppen	Ansatz	je	Ansatz	Rechnungs.-Erg.
		2019	Einwohner in	2018	2017
		EUR	EUR	EUR	EUR
<b>Ausgaben</b>					
0000.6600	Verfüungsmittel des Bürgermeisters	6.500	0,91	6.500	5.047,16
		<b>6.500</b>	<b>0,91</b>	<b>6.500</b>	<b>5.047,16</b>
<b>661</b>	<b>Mitgliedsbeiträge</b>				
0200.6610	Mitgliederbeiträge an Vereine, Verbände	11.000	1,54	10.000	10.050,20
0300.6610	Mitgliedsbeiträge an Vereine, Verbände und dergl. (Bayer. Prüfungsverband)	2.800	0,39	2.800	2.650,80
0500.6610	Mitgliedsbeitrag an Fachverband	100	0,01	100	80,00
1300.6610	Mitgliedsbeiträge an Verbände, Vereine und dergl.	600	0,08	600	516,60
3400.6610	Mitgliedsbeiträge an Verbände, Vereine und dergl.	150	0,02	150	137,00
4700.6610	Mitgliedsbeiträge (Betreuungsverein, Hospitzverein)	100	0,01	100	0,00
6103.6610	Mitgliedsbeiträge an Verbände, Vereine und dergl.	9.000	1,26	9.000	611,18
7641.6610	Mitgliedsbeiträge	300	0,04	300	180,00
7900.6610	Mitgliedbeitr. an Verbände, Vereine und dergl. (z. B. BGL-T, IRS)	25.000	3,51	25.000	25.031,69
8150.6610	Mitgliedsbeiträge an Verbände, Vereine und dergl.	800	0,11	800	729,90
		<b>49.850</b>	<b>6,97</b>	<b>48.850</b>	<b>39.987,37</b>
<b>662</b>	<b>Vermischte Ausgaben</b>				
0300.6620	Vermischte Ausgaben	100	0,01	100	0,00
0520.6620	Vermischte Ausgaben	200	0,03	200	0,00
0600.6620	Vermischte Ausgaben	200	0,03	200	0,00
1100.6620	Vermischte Ausgaben	200	0,03	500	141,64
1300.6620	Vermischte Ausgaben	850	0,12	500	418,87
1400.6620	Vermischte Ausgaben	100	0,01	100	0,00
1600.6620	Vermischte Ausgaben	100	0,01	0	0,00
2110.6620	Vermischte Ausgaben	200	0,03	200	46,91
2112.6620	Vermischte Ausgaben	200	0,03	200	130,05
2152.6620	Vermischte Ausgaben	500	0,07	500	423,62
3210.6620	Vermischte Ausgaben	100	0,01	100	55,00
3400.6620	Vermischte Ausgaben (Salutkanone)	300	0,04	300	0,00
3500.6620	Vermischte Ausgaben	500	0,07	0	0,00
3520.6620	Vermischte Ausgaben	100	0,01	100	67,41
4646.6620	Vermischte Ausgaben	1.300	0,18	1.300	905,88
5000.6620	Weitere allgemeine sächliche Ausgaben (Rattenbekämpfung u. dergl.)	500	0,07	500	0,00
6300.6620	Vermischte Ausgaben	400	0,06	400	334,06
6800.6620	Vermischte Ausgaben	500	0,07	500	2.080,12
7200.6620	Vermischte Ausgaben	100	0,01	200	98,77
7300.6620	Vermischte Ausgaben	200	0,03	200	0,00
7400.6620	Weitere allg. Sächliche Ausgaben (vermischte Ausgaben, Abfallbeseitigung)	500	0,07	500	366,70
7500.6620	Vermischte Ausgaben	100	0,01	100	27,55
7640.6620	Vermischte Ausgaben	100	0,01	100	27,55
7900.6620	Vermischte Ausgaben	50	0,01	50	0,00
8150.6620	Vermischte Ausgaben	500	0,07	500	23,15
8200.6620	vermischte Ausgaben	200	0,03	200	92,62
8800.6620	Vermischte Ausgaben	200	0,03	200	0,00
		<b>8.300</b>	<b>1,15</b>	<b>7.750</b>	<b>5.239,90</b>
<b>5-66</b>	<b>ZWISCHENSUMME</b>	<b>4.113.000</b>	<b>576,71</b>	<b>3.635.900</b>	<b>3.223.086,81</b>

## Gruppierungsübersicht

Grupp.-Nr.	Bezeichnung der Hauptgruppen, Gruppen und Untergruppen	Ansatz	je	Ansatz	Rechnungs.-Erg.
		2019	Einwohner in	2018	2017
		EUR	EUR	EUR	EUR
<b>Ausgaben</b>					
<b>67</b>	<b>Erstattungen von Ausgaben des Verwaltungshaushalts</b>				
<b>670</b>	<b>an Bund, ERP-Sondervermögen</b>				
0200.6701	Erstattung an d. Bund: Führungszeugnisse Gewerbezentralregister	1.000	0,14	2.000	945,40
		<b>1.000</b>	<b>0,14</b>	<b>2.000</b>	<b>945,40</b>
<b>671</b>	<b>an Land</b>				
0200.6710	Erstattung an das Land: Fischereiabgabe	2.500	0,35	2.500	2.509,60
		<b>2.500</b>	<b>0,35</b>	<b>2.500</b>	<b>2.509,60</b>
<b>672</b>	<b>an Gemeinden/Gv</b>				
2152.6720	Gastschulbeiträge an andere Gemeinden	1.500	0,21	1.500	1.500,00
4642.6720	Defizitausgleich, Betriebskostenzuschuß lt. Vertrag (früher 4750.7000)	35.000	4,91	35.000	6.506,31
4643.6720	Defizitübernahme Kath. Kindergarten Laufen (früher: 4600.6720)	52.000	7,30	52.000	0,00
7200.6720	Deponiegebühren an Landkreis	64.000	8,98	255.000	244.214,70
		<b>152.500</b>	<b>21,40</b>	<b>343.500</b>	<b>252.221,01</b>
<b>673</b>	<b>an Zweckverbände und dgl.</b>				
3500.6730	Umlage an Zweckverband "VHS Rupertiwinkel"	30.000	4,21	0	0,00
		<b>30.000</b>	<b>4,21</b>	<b>0</b>	<b>0,00</b>
<b>679</b>	<b>Innere Verrechnungen</b>				
0600.6793	Innere Verrechnung (Bauhof, Wasserwerk, Kanal, Anlagen usw.)	28.000	3,93	28.000	8.255,14
1100.6793	Innere Verrechnung (Bauhof, Wasserwerk, Kanal, Anlagen usw.)	0	0,00	0	433,10
1300.6793	Innere Verrechnung (Bauhof, Wasserwerk, Kanal, Anlagen usw.)	2.000	0,28	2.000	6.848,83
2110.6790	Innere Verrechnungen (Verwaltung)	0	0,00	0	4.955,00
2110.6793	Innere Verrechnung (Bauhof, Wasserwerk, Kanal, Anlagen usw.)	5.000	0,70	5.000	7.973,37
2112.6790	Innere Verrechnungen (Verwaltung)	7.000	0,98	4.500	4.955,00
2112.6793	Innere Verrechnung (Bauhof, Wasserwerk, Kanal, Anlagen usw.)	2.000	0,28	2.000	406,80
2152.6790	Innere Verrechnungen (Verwaltung)	4.500	0,63	4.500	4.955,00
2152.6793	Innere Verrechnung (Bauhof, Wasserwerk, Kanal, Anlagen usw.)	25.000	3,51	25.000	35.189,10
3210.6793	Innere Verrechnung (Bauhof, Wasserwerk, Kanal, Anlagen usw.)	1.500	0,21	1.500	1.709,11
3320.6793	Innere Verrechnung (Bauhof, Wasserwerk, Kanal, Anlagen usw.)	0	0,00	0	72,93
3400.6791	innere Verrechnungen (Salzachhalle für Heimatpflege und Festspiele)	30.000	4,21	35.000	44.149,00
3400.6793	Innere Verrechnung (Bauhof, Wasserwerk, Kanal, Anlagen usw.)	25.000	3,51	25.000	9.843,48
4600.6791	Innere Verrechnungen (Salzachhalle)	3.000	0,42	3.000	5.314,00
4600.6793	Innere Verrechnung (Bauhof, Wasserwerk, Kanal, Anlagen usw.)	3.000	0,42	3.000	3.257,73
4642.6793	Innere Verrechnung (Bauhof, Wasserwerk, Kanal, Anlagen usw.)	0	0,00	0	2.413,94
4646.6790	Innere Verrechnungen (Verwaltung)	10.000	1,40	10.000	13.429,00

## Gruppierungsübersicht

Grupp.-Nr.	Bezeichnung der Hauptgruppen, Gruppen und Untergruppen	Ansatz	je	Ansatz	Rechnungs.-Erg.
		2019	Einwohner in	2018	2017
		EUR	EUR	EUR	EUR
<b>Ausgaben</b>					
4646.6793	Innere Verrechnung (Bauhof, Wasserwerk, Kanal, Anlagen usw.)	10.000	1,40	10.000	17.968,06
5600.6793	Innere Verrechnung (Bauhof, Wasserwerk, Kanal, Anlagen usw.)	5.000	0,70	5.000	12.492,89
5700.6793	Innere Verrechnung (Bauhof, Wasserwerk, Kanal, Anlagen usw.)	2.000	0,28	2.000	10.779,64
5800.6793	Innere Verrechnung (Bauhof, Wasserwerk, Kanal, Anlagen usw.)	100.000	14,03	100.000	93.055,37
5900.6793	Innere Verrechnung (Bauhof, Wasserwerk, Kanal, Anlagen usw.)	1.000	0,14	1.000	848,99
6300.6790	Innere Verrechnungen (Anteil Strassenentwässerung - Verw.-Kosten Bauhof)	188.500	26,45	186.000	187.199,00
6300.6793	Innere Verrechnung (Bauhof, Wasserwerk, Kanal, Anlagen usw.)	45.000	6,31	45.000	46.773,21
6700.6793	Innere Verrechnung (Bauhof, Wasserwerk, Kanal, Anlagen usw.)	1.500	0,21	1.500	2.014,17
6750.6793	Innere Verrechnung (Bauhof, Wasserwerk, Kanal, Anlagen usw.)	45.000	6,31	45.000	56.356,01
6800.6790	Innere Verrechnungen (Verwaltung)	1.500	0,21	1.500	1.550,00
6800.6793	Innere Verrechnung (Bauhof, Wasserwerk, Kanal, Anlagen usw.)	2.000	0,28	2.000	6.517,46
6900.6793	Innere Verrechnung (Bauhof, Wasserwerk, Kanal, Anlagen usw.)	3.000	0,42	3.000	18.617,40
7000.6790	Innere Verrechnungen (Verwaltung)	72.000	10,10	70.000	65.992,00
7000.6792	Innere Verrechnungen (Miete)	32.500	4,56	32.500	32.590,00
7000.6793	Innere Verrechnung (Bauhof, Wasserwerk, Kanal, Anlagen usw.)	10.000	1,40	10.000	11.522,66
7200.6790	Innere Verrechnungen (Verwaltung)	5.000	0,70	16.000	15.152,00
7200.6793	Innere Verrechnung (Bauhof, Wasserwerk, Kanal, Anlagen usw.)	12.000	1,68	12.000	11.459,20
7300.6791	innere Verrechnungen (Salzachhalle)	6.500	0,91	6.000	6.638,00
7300.6793	Innere Verrechnung (Bauhof, Wasserwerk, Kanal, Anlagen usw.)	40.000	5,61	40.000	9.963,23
7400.6790	Innere Verrechnungen (Verwaltung)	5.000	0,70	5.000	3.973,00
7400.6793	Innere Verrechnung (Bauhof, Wasserwerk, Kanal, Anlagen usw.)	5.000	0,70	5.000	3.323,54
7500.6790	Innere Verrechnungen (Verwaltung)	37.500	5,26	37.000	36.544,00
7500.6793	Innere Verrechnung (Bauhof, Wasserwerk, Kanal, Anlagen usw.)	3.000	0,42	3.000	6.280,43
7620.6793	Innere Verrechnung (Bauhof, Wasserwerk, Kanal, Anlagen usw.)	1.000	0,14	1.000	0,00
7640.6791	innere Verrechnungen (Salzachhalle)	6.000	0,84	6.000	10.328,00
7640.6793	Innere Verrechnung (Bauhof, Wasserwerk, Kanal, Anlagen usw.)	2.000	0,28	2.000	5.013,83
7641.6790	Innere Verrechnungen (Verwaltung)	26.000	3,65	24.000	20.829,00
7641.6792	Innere Verrechnungen (Miete)	3.000	0,42	3.000	2.640,00
7641.6793	Innere Verrechnung (Bauhof, Wasserwerk, Kanal, Anlagen usw.)	2.000	0,28	2.000	1.224,36
7900.6791	innere Verrechnungen (Salzachhalle)	18.000	2,53	18.000	18.316,00

## Gruppierungsübersicht

Grupp.-Nr.	Bezeichnung der Hauptgruppen, Gruppen und Untergruppen	Ansatz	je	Ansatz	Rechnungs.-Erg.
		2019	Einwohner in	2018	2017
		EUR	EUR	EUR	EUR
<b>Ausgaben</b>					
7900.6793	Innere Verrechnung (Bauhof, Wasserwerk, Kanal, Anlagen usw.)	8.000	1,12	8.000	6.813,86
7920.6793	Innere Verrechnung (Bauhof, Wasserwerk, Kanal, Anlagen usw.)	2.000	0,28	2.000	410,83
8150.6790	Innere Verrechnungen (Verwaltung)	62.000	8,70	60.000	56.127,00
8150.6793	Innere Verrechnung (Bauhof, Wasserwerk, Kanal, Anlagen usw.)	20.000	2,81	20.000	32.677,08
8200.6792	Innere Verrechnungen (Miete)	250	0,04	250	245,00
8800.6793	Innere Verrechnung (Bauhof, Wasserwerk, Kanal, Anlagen usw.)	8.000	1,12	8.000	3.630,62
		<b>937.250</b>	<b>131,47</b>	<b>941.250</b>	<b>970.026,37</b>
<b>67</b>	<b>ZWISCHENSUMME</b>	<b>1.123.250</b>	<b>157,57</b>	<b>1.289.250</b>	<b>1.225.702,38</b>
<b>68</b>	<b>Kalkulatorische Kosten</b>				
<b>680</b>	<b>Abschreibungen auf Anschaffungs- und Herstellungskosten</b>				
5700.6800	Kalkulatorische Kosten, Abschreibungen	8.000	1,12	7.200	4.400,97
7000.6800	Abschreibungen	170.000	23,86	162.000	151.568,00
7400.6800	Abschreibungen	12.000	1,68	13.500	10.572,44
7500.6800	Abschreibungen	19.000	2,67	18.000	11.560,09
7641.6800	Abschreibungen	50.000	7,02	51.000	47.663,40
8150.6800	Abschreibung	200.000	28,07	194.000	204.954,00
		<b>459.000</b>	<b>64,42</b>	<b>445.700</b>	<b>430.718,90</b>
<b>685</b>	<b>Verzinsung des Anlagekapitals</b>				
5700.6850	Verzinsung des Anlagekapitals	9.000	1,26	8.800	5.776,98
7000.6850	Verzinsung des Anlagekapitals	170.000	23,86	168.000	161.702,00
7400.6850	Verzinsung des Anlagekapitals	2.700	0,38	2.800	2.468,39
7500.6850	Verzinsung des Anlagekapitals	14.000	1,96	15.500	12.009,52
7641.6850	Verzinsung des Anlagekapitals	30.000	4,21	31.000	28.451,22
8150.6850	Verzinsung des Anlagekapitals	175.000	24,56	171.000	169.467,00
		<b>400.700</b>	<b>56,23</b>	<b>397.100</b>	<b>379.875,11</b>
<b>68</b>	<b>ZWISCHENSUMME</b>	<b>859.700</b>	<b>120,65</b>	<b>842.800</b>	<b>810.594,01</b>
<b>5-6</b>	<b>Z W I S C H E N S U M M E</b>	<b>6.095.950</b>	<b>854,93</b>	<b>5.767.950</b>	<b>5.259.383,20</b>
	<b>SÄCHLICHER VERWALTUNGS- U. BETRIEBSAUFWAND</b>				
<b>7</b>	<b>Zuweisungen und Zuschüsse (nicht für Investitionen)</b>				
<b>70</b>	<b>Zuschüsse für lfd. Zwecke an soziale oder ähnliche Einrichtungen</b>				
1100.7000	Zuschuß an den Tierschutzverein u. ä.	3.500	0,49	3.500	3.502,00
1600.7000	Zuschuß für laufende Zwecke an Verbände und Vereine	1.000	0,14	1.000	300,00
3320.7000	Mietzuschuß f. Stadtkapelle, Musik- freunde, laufende Zwecke	20.000	2,81	20.000	18.215,59
3500.7000	Zuschuß an die VHS (Barzuschuss und Mietkosten-fiktiv)	0	0,00	55.000	40.810,65
3550.7000	Zuschüsse für laufende Zwecke	1.000	0,14	1.000	564,00
4600.7000	Zuschüsse für Jugendgruppen	200	0,03	200	0,00
4642.7000	Personalkostenzuschüsse nach Art. 24 BayKi	179.000	25,12	159.000	133.367,69
4643.7000	Personalkostenzuschuss nach Art. 24 BayK iBiG	511.000	71,71	386.000	349.501,48
4645.7000	Personalkostenzuschüsse BayKi	35.000	4,91	49.000	47.235,21



## Gruppierungsübersicht

Grupp.-Nr.	Bezeichnung der Hauptgruppen, Gruppen und Untergruppen	Ansatz	je	Ansatz	Rechnungs.-Erg.
		2019	Einwohner in	2018	2017
		EUR	EUR	EUR	EUR
<b>Ausgaben</b>					
4647.7000	Personalkostenzuschüsse nach Art. 24 BayKiBiG	20.000	2,81	29.000	43.914,21
4700.7000	Zuschüsse an Soziale Dienste - Mieten VdK, Altencf. (BRK --> 1600.7000)	500	0,07	500	70,00
4700.7080	Beitrag Generationenbund für den mittleren u. nördl. Landkreis	1.500	0,21	1.500	3.527,00
5400.7000	Zuschüsse für lfd. Zwecke	500	0,07	500	0,00
5500.7000	Zuschüsse f. lfd. Zwecke an Sportverbände, Vereine usw.	18.000	2,53	15.000	17.418,78
7800.7000	Zuschuß für landwirtschaftliche Ausstellungen	100	0,01	100	0,00
7900.7000	Zuschüsse Laufen Aktiv	2.000	0,28	2.000	3.042,50
		<b>793.300</b>	<b>111,33</b>	<b>723.300</b>	<b>661.469,11</b>
<b>71</b>	<b>Zuweisungen und sonstige Zuschüsse für laufende Zwecke</b>				
<b>711</b>	<b>an Land</b>				
3650.7110	Beitrag an den Entschädigungsfonds nach dem Denkmalschutzgesetz	5.600	0,79	5.600	5.566,00
		<b>5.600</b>	<b>0,79</b>	<b>5.600</b>	<b>5.566,00</b>
<b>713</b>	<b>an Zweckverbände und dgl.</b>				
2152.7130	Schulverbandsumlage (Schulverbund mit Saaldorf-Surheim u. Teisendorf)	30.000	4,21	35.000	31.500,00
7900.7130	Umlage von Zweckverbänden (z. B. Gewerbeflächenmanagement)	5.000	0,70	5.000	1.307,19
		<b>35.000</b>	<b>4,91</b>	<b>40.000</b>	<b>32.807,19</b>
<b>717</b>	<b>an private Unternehmen</b>				
3400.7170	Zuschüsse für laufende Zwecke an übrige Bereiche (Privatunternehmen)	200	0,03	200	0,00
		<b>200</b>	<b>0,03</b>	<b>200</b>	<b>0,00</b>
<b>718</b>	<b>an übrige Bereiche</b>				
1300.7180	Zuschüsse für Führerscheine	1.500	0,21	1.500	1.000,00
1300.7181	Zuweisungen und Zuschüsse an Privatpersonen	500	0,07	500	80,00
3400.7180	Zuschüsse an Vereine: Mietzuschuß Alpenverein, Hist. Verein, Veteranen usw	25.000	3,51	25.000	22.698,84
3400.7181	Zuschüsse an Private zur Ortsverschönerung (fr. 3600.7180)	200	0,03	200	0,00
3650.7180	Zuschüsse an Private für den Unterhalt historischen Gebäuden (früher:3600.7172)	1.000	0,14	5.000	0,00
4600.7180	Zuschüsse an Jugendliche (JugendCard)	150	0,02	150	120,00
4642.7180	Zuschuß Vorschulkinder vom Freistaat Bayern und Bundesmittel	19.200	2,69	22.100	12.292,20
4643.7180	Zuweisungen und Zuschüsse für übrige Bereiche	27.600	3,87	30.000	21.207,87
4645.7180	Zuweisungen und Zuschüsse für lfd. Zwecke (Vorschulkinder + Bundesmittel)	3.600	0,51	4.800	3.152,21
4646.7180	Zuweisungen und Zuschüsse für lfd. Zwecke (Frühförderung)	10.000	1,40	10.000	6.191,50
4647.7180	Zuweisungen und Zuschüsse für lfd. Zwecke (Vorschulkinder)	1.200	0,17	1.200	1.600,00
6200.7180	Zuschüsse - Regenerative Energien: Solar Regenwassernutzung (früher 62.7000)	500	0,07	500	0,00
7200.7180	Zuschuß zur Beschaffung von Kompostern (früher: 7200.7000)	50	0,01	100	0,00

## Gruppierungsübersicht

Grupp.-Nr.	Bezeichnung der Hauptgruppen, Gruppen und Untergruppen	Ansatz	je	Ansatz	Rechnungs.-Erg.
		2019	Einwohner in	2018	2017
		EUR	EUR	EUR	EUR
<b>Ausgaben</b>					
7800.7180	Zuweisung, Zuschüsse an Privatpersonen, Vereine (Obst- und Gartenbauverein)	3.000	0,42	5.000	2.015,70
		<b>93.500</b>	<b>13,12</b>	<b>106.050</b>	<b>70.358,32</b>
71	<b>ZWISCHENSUMME</b>	<b>134.300</b>	<b>18,85</b>	<b>151.850</b>	<b>108.731,51</b>
78	<b>Sonstige soziale Leistungen</b>				
788	<b>Weitere soziale Leistungen</b>				
4900.7880	Sonstige soziale Leistungen - Familienförderungs-Patengeschenke (früher 49.787)	4.000	0,56	4.000	4.410,00
4900.7881	sonstige soziale Leistungen: Seniorenarbeit	1.800	0,25	1.800	181,99
4901.7880	weitere soziale Leistungen	4.000	0,56	4.000	6.496,78
		<b>9.800</b>	<b>1,37</b>	<b>9.800</b>	<b>11.088,77</b>
78	<b>ZWISCHENSUMME</b>	<b>9.800</b>	<b>1,37</b>	<b>9.800</b>	<b>11.088,77</b>
7	<b>Z W I S C H E N S U M M E</b>	<b>937.400</b>	<b>131,55</b>	<b>884.950</b>	<b>781.289,39</b>
	<b>ZUWEISUNGEN UND ZUSCHÜSSE DES VWHH</b>				
8	<b>Sonstige Finanzausgaben</b>				
80	<b>Zinsausgaben</b>				
806	<b>an sonstige öffentliche Sonderrechnungen</b>				
9100.8060	Zinsausgaben an sonstige öffentl. Sonder.	0	0,00	10.000	2.603,53
		<b>0</b>	<b>0,00</b>	<b>10.000</b>	<b>2.603,53</b>
807	<b>an Kreditinstitute (einschl. Sparkassen)</b>				
9100.8070	Zinsausgaben an priv. Unternehmen (Raiffeisen, VoBa, Sparkasse, usw.)	80.000	11,23	80.000	73.780,01
		<b>80.000</b>	<b>11,23</b>	<b>80.000</b>	<b>73.780,01</b>
80	<b>ZWISCHENSUMME</b>	<b>80.000</b>	<b>11,23</b>	<b>90.000</b>	<b>76.383,54</b>
81	<b>Steuerbeteiligungen</b>				
810	<b>Gewerbesteuerumlage</b>				
9000.8100	Gewerbesteuerumlage nach dem Gemeindefinanzreformgesetz	530.000	74,38	410.000	379.209,00
		<b>530.000</b>	<b>74,38</b>	<b>410.000</b>	<b>379.209,00</b>
83	<b>Allgemeine Umlagen</b>				
832	<b>an Gemeinden/Gv</b>				
9000.8320	Kreisumlage 46,5 % (2018: 48 %, 2017: 49,5 %)	3.122.000	438,11	2.901.000	3.242.558,88
		<b>3.122.000</b>	<b>438,11</b>	<b>2.901.000</b>	<b>3.242.558,88</b>
83	<b>ZWISCHENSUMME</b>	<b>3.122.000</b>	<b>438,11</b>	<b>2.901.000</b>	<b>3.242.558,88</b>
84	<b>Weitere Finanzausgaben</b>				
0300.8400	Zinsen für Gewerbesteuerrückzahlungen	2.000	0,28	3.000	2.180,00
		<b>2.000</b>	<b>0,28</b>	<b>3.000</b>	<b>2.180,00</b>
86	<b>Zuführung zum Vermögenshaushalt</b>				
860	<b>Zuführung zum Vermögenshaushalt (ohne Sonderrücklagen)</b>				
4901.8601	Zuführung zum Vermögenshaushalt (Sonderrücklage Sozialfond)	0	0,00	1.000	0,00
9100.8600	Zuführung zum Vermögenshaushalt	1.048.500	147,14	1.337.000	1.239.296,91
9100.8601	Zuführung zum Vermögenshaushalt (Sonderrücklage Sozialfond)	1.000	0,14	0	0,00
		<b>1.049.500</b>	<b>147,28</b>	<b>1.338.000</b>	<b>1.239.296,91</b>
863	<b>Zuführungen zum Vermögenshaushalt (Sonderrücklagen zum Ausgleich von Gebührenschwankungen)</b>				

## Gruppierungsübersicht

Grupp.-Nr.	Bezeichnung der Hauptgruppen, Gruppen und Untergruppen	Ansatz	je	Ansatz	Rechnungs.-Erg.
		2019	Einwohner in	2018	2017
		EUR	EUR	EUR	EUR
<b>Ausgaben</b>					
7000.8630	Zuführung an den Vermögenshaushalt	50.000	7,02	95.000	0,00
7200.8630	Zuführung an den Vermögenshaushalt	0	0,00	50.000	0,00
8150.8630	Zuführung an den Vermögenshaushalt	2.000	0,28	50.000	0,00
		<b>52.000</b>	<b>7,30</b>	<b>195.000</b>	<b>0,00</b>
86	<b>ZWISCHENSUMME</b>	<b>1.101.500</b>	<b>154,58</b>	<b>1.533.000</b>	<b>1.239.296,91</b>
8	<b>Z W I S C H E N S U M M E</b>	<b>4.835.500</b>	<b>678,58</b>	<b>4.937.000</b>	<b>4.939.628,33</b>
	<b>SONSTIGE FINANZAUSGABEN</b>				
4-8999	<b>G E S A M T A U S G A B E N</b>	<b>15.874.000</b>	<b>2.227,09</b>	<b>15.182.000</b>	<b>14.463.611,78</b>
	<b>DES VERWALTUNGSHAUSHALTES</b>				
9	<b>A U S G A B E N D E S V E R M Ö G E N S H A U S H A L T E S</b>				
	-----				
90	Zuführung zum Verwaltungshaushalt				
900	Zuführung zum Verwaltungshaushalt (ohne Sonderrücklagen)				
9100.9001	Zuführung zum Verwaltungshaushalt (Sonderrücklage "Sozialfond")	0	0,00	0	2.006,78
		<b>0</b>	<b>0,00</b>	<b>0</b>	<b>2.006,78</b>
90	<b>ZWISCHENSUMME</b>	<b>0</b>	<b>0,00</b>	<b>0</b>	<b>2.006,78</b>
91	Zuführungen an Rücklagen				
911-919	Zuführungen an Sonderrücklagen (Sonderrücklagen zum Ausgleich von Gebühren- schwankungen, für Abschreibungen aus zuwendungs- finanziertem Vermögen, für die Rekultivierung und Nachsorge von Abfallentsorgungsanlagen oder für Versorgungsrücklagen, für Abschreibungen auf Wiederbeschaffungszeitwerte, für im Haushaltsjahr nicht verausgabte wiederkehrende Beiträge)				
4901.9110	Zuführung zur Sonderrücklage "Sozialfond"	0	0,00	1.000	0,00
7000.9130	Zuführung an Sonderrücklage	50.000	7,02	95.000	0,00
7200.9130	Zuführung an Sonderrücklage	0	0,00	50.000	0,00
8150.9130	Zuführung an Sonderrücklage	2.000	0,28	50.000	0,00
9100.9110	Zuführung zur Sonderrücklage "Sozialfond"	1.000	0,14	0	0,00
		<b>53.000</b>	<b>7,44</b>	<b>196.000</b>	<b>0,00</b>
91	<b>ZWISCHENSUMME</b>	<b>53.000</b>	<b>7,44</b>	<b>196.000</b>	<b>0,00</b>
93	Ausgaben für den Erwerb von Sachen des Anlagevermögens (ohne Baumaßnahmen)				
932	Erwerb von Grundstücken, grundstücksgleichen Rechten, baulichen Anlagen				
1301.9320	Grunderwerb für Feuerwehrhaus Leobendorf	0	0,00	150.000	0,00
6101.9320	Grunderwerb	0	0,00	2.000	0,00
6200.9320	Erwerb von Baugrundstücken	1.500.000	210,50	500.000	0,00
6300.9322	Grunderwerb (Seethalerstraße, Emil-Paur-Straße, Gentnerstraße)	1.000	0,14	0	0,00
6309.9320	Grunderwerb	0	0,00	0	1.204,73
6310.9320	Erw. v. Straßengrundeinschl. Nebenkosten	1.000	0,14	1.000	361,43

## Gruppierungsübersicht

Grupp.-Nr.	Bezeichnung der Hauptgruppen, Gruppen und Untergruppen	Ansatz	je	Ansatz	Rechnungs.-Erg.
		2019	Einwohner in	2018	2017
		EUR	EUR	EUR	EUR
<b>Ausgaben</b>					
6312.9320	Europasteg - Leasingbeiträge	70.000	9,82	70.000	68.583,88
6320.9320	Grunderwerb	0	0,00	0	2.008,00
7911.9320	Grunderwerb Gewerbegrundstücke	5.000	0,70	20.000	24.272,00
8800.9320	Erwerb von Grundstücken	10.000	1,40	10.000	301.677,55
8800.9328	Erschließungskostenbeiträge für eigene Gebäude/Grundstücke	0	0,00	0	38.101,00
		<b>1.587.000</b>	<b>222,70</b>	<b>753.000</b>	<b>436.208,59</b>
<b>935</b>	<b>Erwerb von beweglichen Sachen des Anlagevermögens</b>				
0600.9350	Erwerb von bewegl. Sachen des Anlagevermögens	10.000	1,40	16.000	997,40
0600.9352	Erwerb von bewegl. Anlagevermögen EDV (Hardware/Software)	55.000	7,72	50.000	21.278,48
1300.9350	Erwerb von beweglichen Sachen des Anlagevermögens (Laufen)	64.000	8,98	46.000	214.048,69
1300.9351	Erwerb von beweglichen Sachen des Anlagevermögens (Leobendorf)	15.000	2,10	3.000	1.371,24
1300.9352	Anschaffung Digitalfunk	2.000	0,28	2.000	5.008,76
1301.9350	Neuanschaffung von bewegl. Sachen des Anlagevermögens	0	0,00	35.000	64.856,01
1400.9350	Neuanschaffung von bewegl. Sachen des Anlagevermögens	70.000	9,82	32.000	5.551,35
2110.9350	Neuanschaffung von bewegl. Sachen des Anlagevermögens	4.000	0,56	4.000	0,00
2110.9351	Neuanschaffung von bewegl. Sachen (Schulleitung)	1.000	0,14	1.000	0,00
2110.9352	Erwerb von bewegl. Anlagevermögen EDV (Hardware/Software)	2.000	0,28	1.000	531,17
2112.9350	Neuanschaffung von bewegl. Sachen des Anlagevermögens	5.000	0,70	10.000	16.290,70
2112.9351	Neuanschaffung von bewegl. Anlagen (Schulleitung)	7.500	1,05	7.500	0,00
2112.9352	Erwerb von bewegl. Anlagevermögen EDV (Hardware/Software)	17.000	2,39	8.000	4.688,95
2152.9350	Neuanschaffung von bewegl. Sachen des Anlagevermögens	22.500	3,16	10.000	5.476,92
2152.9351	Neuanschaffung von bewegl. Sachen (Schulleitung)	7.500	1,05	9.000	737,80
2152.9352	Erwerb von bewegl. Anlagevermögen EDV (Hardware/Software)	13.000	1,82	8.000	3.409,52
3210.9350	Neuanschaffung von bewegl. Sachen des Anlagevermögens	8.000	1,12	5.000	21.662,85
3330.9350	Neuanschaffung von bewegl. Sachen des Anlagevermögens	8.000	1,12	5.000	2.205,69
4646.9350	Neuanschaffung von bewegl. Sachen des Anlagevermögens	25.000	3,51	5.000	1.156,56
4646.9352	Erwerb von bewegl. Anlagevermögen EDV (Hardware/Software)	2.000	0,28	2.000	1.189,86
5600.9350	Geräteausstattung Sportplatz	1.000	0,14	1.000	0,00
5800.9350	Neuanschaffung von bewegl. Sachen des Anlagevermögens	5.000	0,70	5.000	2.908,98
5800.9353	Geräte, Ausstattungsgegenstände f. Interkulturellen Garten	500	0,07	0	970,87

## Gruppierungsübersicht

Grupp.-Nr.	Bezeichnung der Hauptgruppen, Gruppen und Untergruppen	Ansatz	je	Ansatz	Rechnungs.-Erg.
		2019	Einwohner in	2018	2017
		EUR	EUR	EUR	EUR
<b>Ausgaben</b>					
6100.9350	Neuanschaffung von bewegl. Sachen des Anlagevermögens	6.000	0,84	6.000	0,00
6101.9350	Neuanschaffung von bewegl. Sachen des Anlagevermögens	0	0,00	5.000	0,00
6300.9350	Neuanschaffung von beweglichen Sachen des Anlagevermögens	126.000	17,68	38.500	7.458,99
6300.9352	Erwerb von bewegl. Anlagevermögen EDV (Hardware/Software)	5.000	0,70	10.000	0,00
6750.9350	Neuanschaffung von bewegl. Sachen des Anlagevermögens	1.000	0,14	1.000	0,00
7000.9350	Neuanschaffung von bewegl. Sachen des Anlagevermögens	20.000	2,81	27.000	1.226,61
7000.9352	Erwerb von bewegl. Anlagevermögen EDV (Hardware/Software)	5.000	0,70	1.000	0,00
7200.9350	Neuanschaffung von bewegl. Sachen des Anlagevermögens	3.500	0,49	3.500	1.582,61
7400.9350	Neuanschaffung von bewegl. Sachen des Anlagevermögens	4.000	0,56	4.000	995,67
7500.9350	Erwerb des bewegl. Anlagevermögens	45.000	6,31	5.000	71.159,19
7600.9350	Neuanschaffung von bewegl. Sachen des Anlagevermögens	10.000	1,40	5.000	0,00
7640.9350	Neuanschaffung von bewegl. Sachen des Anlagevermögens	1.000	0,14	1.000	0,00
7641.9350	Erwerb von bewegl. Sachen des Anlagevermögens	5.000	0,70	6.500	47.974,40
7641.9352	Erwerb von bewegl. Anlagevermögen EDV (Hardware/Software)	2.000	0,28	1.000	877,14
7900.9350	Neuanschaffung von bewegl. Sachen des Anlagevermögens (z.B. Weihnachtsbeleucht)	0	0,00	3.000	0,00
8150.9350	Neuanschaffung von bewegl. Sachen des Anlagevermögens	30.000	4,21	30.000	11.998,23
8150.9352	Erwerb von bewegl. Anlagevermögen EDV (Hardware/Software)	5.000	0,70	1.000	0,00
8200.9350	Neuanschaffung von bewegl. Sachen des Anlagevermögens - Stadtbus	0	0,00	500	0,00
8800.9350	Neuanschaffung von bewegl. Sachen des Anlagevermögens	1.000	0,14	1.000	0,00
		<b>614.500</b>	<b>86,19</b>	<b>415.500</b>	<b>517.614,64</b>
<b>93</b>	<b>ZWISCHENSUMME</b>	<b>2.201.500</b>	<b>308,89</b>	<b>1.168.500</b>	<b>953.823,23</b>
<b>94,95,96</b>	<b>Baumaßnahmen</b>				
0600.9400	Baukosten Rathaus	10.000	1,40	60.000	17.627,58
0600.9420	Baunebenkosten	500	0,07	5.000	8.919,00
1300.9400	Baukosten Abriss Altes Feuerwehrhaus Abtsdorfer Straße 30	0	0,00	180.000	0,00
1300.9420	Baunebenkosten Abriss Altes Feuerwehrhaus Abtsdorfer Straße 30	0	0,00	20.000	0,00
1301.9400	Baukosten Feuerwehrhaus Laufen	1.000	0,14	200.000	1.687.615,53
1301.9401	Baukosten Feuerwehrhaus Leobendorf	0	0,00	1.000	0,00
1301.9420	Baunebenkosten Feuerwehrhaus Laufen	2.000	0,28	200.000	184.132,06
1301.9421	Baunebenkosten Feuerwehrhaus Leobendorf	50.000	7,02	10.000	0,00

## Gruppierungsübersicht

Grupp.-Nr.	Bezeichnung der Hauptgruppen, Gruppen und Untergruppen	Ansatz	je	Ansatz	Rechnungs.-Erg.
		2019	Einwohner in	2018	2017
		EUR	EUR	EUR	EUR
<b>Ausgaben</b>					
1400.9400	Baukosten	8.000	1,12	500	7.998,94
1400.9401	Baukosten Beseitigung Hochwasserschäden 2013 an komm. Infrastruktur	0	0,00	0	572.229,89
1400.9420	Baunebenkosten	10.000	1,40	0	0,00
1400.9421	Baunebenkosten Beseitigung Hochwasser- schäden komm. Infrastruktur	0	0,00	0	82.844,41
2110.9400	Baukosten	5.000	0,70	13.000	969,61
2110.9420	Baunebenkosten	100.000	14,03	1.000	0,00
2112.9400	Baukosten	10.000	1,40	5.000	19.014,52
2152.9400	Baukosten	10.000	1,40	5.000	18.471,45
3210.9400	Baukosten Archiv (Rathausplatz 2)	9.000	1,26	4.000	10.977,22
3330.9400	Baukosten	5.000	0,70	5.000	0,00
3650.9400	Baukosten Sanierung Arkadengräber m. Kapelle u. Mauer Alter Friedhof	5.000	0,70	50.000	36.511,13
3650.9420	Baunebenkosten Arkadengräber m. Kapelle u. Mauer Alter Friedhof	500	0,07	500	0,00
4600.9400	Hochbaumaßnahmen, Erweiterungs, Neu-,u. Ausbauten	5.000	0,70	0	702,10
4600.9420	Baunebenkosten	5.000	0,70	0	0,00
4642.9400	Baukosten	5.000	0,70	5.000	0,00
4646.9400	Baukosten	2.000	0,28	2.000	8.778,78
5600.9400	Baumaßnahmen	2.000	0,28	17.000	6.549,68
5600.9420	Baunebenkosten	1.000	0,14	500	0,00
5800.9420	Baunebenkosten	500	0,07	500	0,00
5800.9423	Auen-Park an der Salzach: Baunebenkosten	1.000	0,14	1.000	0,00
5800.9500	Tiefbaumaßnahmen	2.000	0,28	2.000	1.297,79
5800.9503	Baukosten interkultureller Garten	0	0,00	0	2.074,68
5900.9400	Baukosten Umbau Campingplatz	10.000	1,40	25.000	209.299,22
5900.9420	Baunebenkosten Umbau Campingplatz	3.000	0,42	3.000	12.463,08
5900.9600	Besucherlenkungszenrum Haarmoods (früher: 7900.9600)	500	0,07	500	0,00
6101.9400	Baumaßnahmen	0	0,00	150.000	20,00
6101.9403	Baukosten Beschilderung und Beleuchtung im öffentl. Raum	0	0,00	90.000	0,00
6101.9420	Baunebenkosten	5.000	0,70	5.000	0,00
6101.9421	Baunebenkosten: Neugestaltung Salzachau	0	0,00	5.000	0,00
6101.9424	Baunebenkosten Neugestaltung Marienplatz - Schloß-Str.	25.000	3,51	5.000	0,00
6101.9580	Aufwendungen für Ausgleichsflächen	5.000	0,70	5.000	0,00
6200.9420	Nebenkosten (z. B. Bebauungspläne)	20.000	2,81	40.000	2.963,28
6200.9425	Baunebenkosten Baugebiet "Dammhausacker III"	500	0,07	30.000	8.913,34
6200.9426	Baunebenkosten Baugebiet "Dammhausacker IV"	20.000	2,81	0	0,00
6200.9427	Baunebenkosten Baugebiet "Haidenpoint Nord"	15.000	2,10	0	0,00
6300.9400	Baukosten	4.000	0,56	10.000	0,00
6300.9421	Baunebenkosten Bahnhofstraße	500	0,07	5.000	7.581,84
6300.9422	Baunebenkosten "Emil-Paur-Str./Gentnerstr./Seethalerstr."	10.000	1,40	10.000	29.647,83
6300.9501	Bahnhofstraße Baukosten	1.000	0,14	59.000	898,80
6300.9502	Baukosten: Genterstr., Seethalerstr., Emil-Paur-Straße	1.000	0,14	25.000	358.266,75

## Gruppierungsübersicht

Grupp.-Nr.	Bezeichnung der Hauptgruppen, Gruppen und Untergruppen	Ansatz	je	Ansatz	Rechnungs.-Erg.
		2019	Einwohner in	2018	2017
		EUR	EUR	EUR	EUR
<b>Ausgaben</b>					
6309.9420	Baunebenkosten	0	0,00	0	-780,24
6310.9420	Baunebenkosten	5.000	0,70	20.000	9.404,73
6310.9423	Baunebenkosten Straßensanierung Bergstraße	0	0,00	500	0,00
6310.9424	Baunebenkosten: Seebadstraße	1.000	0,14	500	0,00
6310.9425	Baunebenkosten "Niedervillern II"	2.000	0,28	50.000	0,00
6310.9426	Baunebenkosten Gemeindeverbindungsstr. Kulbing - Haiden	1.000	0,14	1.000	8.372,85
6310.9427	Baunebenkosten Gemeindeverbindungsstraße Niederheining-Triebsbach	1.000	0,14	1.000	14.064,35
6310.9428	Baunebenkosten "Dammhausacker IV"	20.000	2,81	0	0,00
6310.9429	Baunebenkosten Baugebiet "Haidenpoint Nord"	20.000	2,81	0	0,00
6310.9500	Baukosten	50.000	7,02	90.000	35.940,57
6310.9505	Baukosten "Niedervillern II"	25.000	3,51	300.000	0,00
6310.9506	Baukosten Gemeindeverbindungsstraße Kulbing - Haiden	1.000	0,14	500	0,00
6310.9507	Baukosten Gemeindeverbindungsstraße Niederheining-Triebsbach	1.000	0,14	1.000	133.695,33
6318.9420	Baunebenkosten	500	0,07	500	0,00
6318.9500	Tiefbaumaßnahmen	500	0,07	500	0,00
6320.9420	Baunebenkosten	0	0,00	0	1.063,85
6325.9420	Baunebenkosten	0	0,00	0	499,34
6326.9420	Baunebenkosten	1.000	0,14	10.000	0,00
6326.9500	Tiefbaumaßnahmen	25.000	3,51	40.000	0,00
6700.9600	Erweiterung und Umbau der Straßenbeleuchtung	35.000	4,91	35.000	47.474,20
6800.9400	Sanierung Tiefgarage Briouder Platz	50.000	7,02	110.000	3.684,00
6800.9401	Baukosten Parkplatz Friedhof (am neuen Feuerwehrhaus)	0	0,00	0	42.715,06
6800.9420	Baunebenkosten	10.000	1,40	25.000	1.201,90
6800.9421	Baunebenkosten Parkplatz Friedhof am neuen Feuerwehrhaus	0	0,00	0	2.916,69
7000.9400	Baukosten	5.500	0,77	5.000	63.615,29
7000.9402	Baukosten: öffentliches WC Bahnhof Laufen (barrierefrei)	25.000	3,51	15.000	0,00
7000.9420	Baunebenkosten	30.000	4,21	20.000	5.756,57
7000.9422	Baunebenkosten: von-Brandl-Straße - Lebenauerstraße - Sudetenstraße	0	0,00	0	4.898,74
7000.9423	Baunebenkosten: Nußbaumweg	0	0,00	1.500	0,00
7000.9424	Baunebenkosten Bahnhofstraße	500	0,07	5.000	13.739,13
7000.9425	Baunebenkosten: B20 (Poststraße bis Einmündung Bahnhofstraße)	0	0,00	0	83,05
7000.9426	Baunebenkosten Regenwasser Ableitung Malerfeld	1.000	0,14	1.000	878,07
7000.9427	Baunebenkosten Baugebiet "Dammhausacker III"	1.000	0,14	10.000	4.962,33
7000.9428	Baunebenkosten Kanalisation "Niedervillern II"	1.000	0,14	10.000	0,00
7000.9429	Baunebenkosten "Emil-Paur-Str./ Gentnerstr./Seethalerstr."	2.500	0,35	50.000	41.733,76
7000.9500	Umstellung von Misch- auf Trennentwässerung	25.000	3,51	25.000	0,00
7000.9501	Baukosten	30.000	4,21	30.000	0,00
7000.9504	Baukosten Bahnhofstraße	1.000	0,14	36.000	0,00

## Gruppierungsübersicht

Grupp.-Nr.	Bezeichnung der Hauptgruppen, Gruppen und Untergruppen	Ansatz	je	Ansatz	Rechnungs.-Erg.
		2019	Einwohner in	2018	2017
		EUR	EUR	EUR	EUR
<b>Ausgaben</b>					
7000.9507	Baukosten Baugebiet "Dammhausacker III"	35.000	4,91	80.000	0,00
7000.9508	Baukosten Kanalisation "Niedervillern II"	500	0,07	60.000	0,00
7000.9509	Baukosten "Emil-Paur-Str./Gentnerstr./Seethalerstr."	2.500	0,35	130.000	334.587,50
7000.9510	Hausanschlüsse	10.000	1,40	10.000	0,00
7000.9514	Baukosten Hausanschlüsse Bahnhofstr.	500	0,07	25.000	0,00
7000.9515	Baukosten Hausanschlüsse: B20 (Poststr. bis Einmündung Bahnhofstraße)	0	0,00	0	37.816,18
7000.9517	Baukosten Hausanschlüsse Baugebiet "Dammhausacker III"	500	0,07	15.000	0,00
7000.9518	Baukosten Hausanschlüsse "Niedervillern II"	5.000	0,70	10.000	0,00
7000.9519	Kanalhausanschlüsse Emil-Paur-Str./Gentnerstraße/Seethalerstraße	500	0,07	20.000	77.589,97
7001.9420	Baunebenkosten Kanalsanierung Altstadt	15.000	2,10	15.000	0,00
7001.9421	Baunebenkosten Oberheining/Moosham Trennsystem	60.000	8,42	60.000	0,00
7001.9422	Baunebenkosten "Dammhausacker IV"	20.000	2,81	0	0,00
7001.9423	Baunebenkosten Baugebiet "Haidenpoint Nord"	25.000	3,51	0	0,00
7001.9501	Baukosten Oberheining/Moosham Trennsystem	800.000	112,26	0	0,00
7009.9500	Tiefbaumaßnahmen	0	0,00	0	39.357,92
7009.9510	Hausanschlüsse	0	0,00	0	37.800,73
7011.9500	Baukosten	5.000	0,70	0	0,00
7016.9420	Baunebenkosten	0	0,00	0	2.765,88
7017.9420	Baunebenkosten	0	0,00	500	9.201,71
7017.9500	Tiefbaumaßnahmen	500	0,07	500	0,00
7019.9420	Baunebenkosten	0	0,00	0	2.431,94
7400.9500	Baukosten	5.000	0,70	5.000	0,00
7500.9400	Baukosten	40.000	5,61	120.000	47.485,35
7500.9420	Baunebenkosten	2.000	0,28	10.000	2.916,69
7600.9400	Baukosten Ladestation Elektroauto oder -fahrräder	2.500	0,35	1.000	16.349,81
7640.9400	Baukosten	100.000	14,03	100.000	4.723,00
7640.9420	Baunebenkosten	1.000	0,14	1.000	0,00
7641.9400	Baukosten	1.000	0,14	1.000	0,00
7641.9420	Baunebenkosten	50.000	7,02	65.000	0,00
7900.9420	Baunebenkosten interkom. Gewerbegebiet	10.000	1,40	10.000	6.248,80
7911.9400	Aufbereitung Entsorgung Altlasten "Lagerhausstraße"	0	0,00	200.000	0,00
7911.9420	Baunebenkosten Gewerbegebiet "Lagerhausstraße"	50.000	7,02	50.000	0,00
7911.9423	Gewerbegebiet "Leppering II" Baunebenkosten	0	0,00	10.000	0,00
7911.9424	Gewerbegebiet "Niedervillern" Baunebenkosten	20.000	2,81	75.000	201.088,56
8150.9400	Baukosten (z. B. Lauterbrunn), Wasserschutzgebiet	15.000	2,10	15.000	0,00
8150.9420	Baunebenkosten	50.000	7,02	80.000	7.212,78
8150.9425	Baunebenkosten Baugebiet "Dammhausacker III"	1.000	0,14	5.000	0,00
8150.9426	Baunebenkosten "Niedervillern II"	500	0,07	5.000	0,00
8150.9427	Baunebenkosten "Emil-Paur-Str./Gentnerstr./Seethalerstr."	1.000	0,14	10.000	10.092,48
8150.9428	Baunebenkosten Wasserleitung St.-Oswald-Str.	500	0,07	0	1.347,90
8150.9429	Baunebenkosten Wasserleitung Au bei Stögen	500	0,07	0	1.489,00
8150.9500	Baukosten	80.000	11,23	260.000	65.151,00
8150.9501	Baukosten: Niederheining-Triebebach	500	0,07	500	0,00
8150.9505	Baukosten Baugebiet "Dammhausacker III"	10.000	1,40	10.000	0,00



## Gruppierungsübersicht

Grupp.-Nr.	Bezeichnung der Hauptgruppen, Gruppen und Untergruppen	Ansatz	je	Ansatz	Rechnungs.-Erg.
		2019	Einwohner in	2018	2017
		EUR	EUR	EUR	EUR
<b>Ausgaben</b>					
8150.9506	Baukosten "Niedervillern II"	500	0,07	10.000	0,00
8150.9507	Baukosten "Emil-Paur-Str./Gentnerstr./ Seethalerstr."	500	0,07	20.000	110.196,80
8150.9510	Hausanschlüsse	20.000	2,81	13.000	5.143,29
8150.9515	Wasserhausanschlüsse Baugebiet "Dammhausacker III"	500	0,07	10.000	0,00
8150.9516	Wasserhausanschlüsse "Niedervillern II"	10.000	1,40	10.000	0,00
8150.9517	Wasserhausanschlüsse Emil-Paur-Straße/ Gentnerstraße/Seethalerstraße	500	0,07	5.000	41.247,07
8151.9421	Baunebenk. Wasserl. Adalbert-St.-Str., Schillerstr., Hagenauerstr., Weissenk.	1.000	0,14	20.000	0,00
8151.9422	Baunebenkosten "Dammhausacker IV"	20.000	2,81	0	0,00
8151.9423	Baunebenkosten Baugebiet "Haidenpoint Nord"	30.000	4,21	0	0,00
8151.9424	Baunebenkosten Wasserleitung Hagmühl	5.000	0,70	0	0,00
8151.9425	Baunebenkosten Wasserleitung Moosham	15.000	2,10	0	0,00
8151.9501	Baukosten Wasserleitung Adalb.-St.-Str., Schillerstr., Hagenauerstr., Weissenk.	1.000	0,14	210.000	0,00
8151.9504	Baukosten Wasserleitung Hagmühl	50.000	7,02	0	0,00
8151.9505	Baukosten Wasserleitung Moosham	200.000	28,07	0	0,00
8151.9511	Hausanschlüsse Adalbert-Stifter-Str., Schillerstr., Hagenauerstr., Weissenk.	1.000	0,14	20.000	0,00
8151.9514	Wasserhausanschlüsse Hagmühl	2.000	0,28	0	0,00
8151.9515	Wasserhausanschlüsse Moosham	50.000	7,02	0	0,00
8154.9420	Baunebenkosten	0	0,00	0	243,29
8800.9400	Hochbaumaßnahmen	10.000	1,40	10.000	22.123,39
8802.9400	Sanierung Unteres Stadttor und Schlachthaus	0	0,00	0	98,04
		<b>2.579.000</b>	<b>361,86</b>	<b>3.937.000</b>	<b>4.817.397,16</b>
<b>97</b>	<b>Tilgung von Krediten, Rückzahlung von inneren Darlehen</b>				
<b>977</b>	<b>an Kreditinstitute (einschl. Sparkassen)</b>				
9100.9770	Tilgung von Krediten von priv. Untern. (Raiffeisen, Voba, Sparkasse)	500.000	70,17	533.000	427.169,24
		<b>500.000</b>	<b>70,17</b>	<b>533.000</b>	<b>427.169,24</b>
<b>97</b>	<b>ZWISCHENSUMME</b>	<b>500.000</b>	<b>70,17</b>	<b>533.000</b>	<b>427.169,24</b>
<b>98</b>	<b>Zuweisungen und Zuschüsse für Investitionen</b>				
<b>982</b>	<b>an Gemeinden/Gv</b>				
3520.9820	Investitionskostenzuschuß Bücherei Gymnasium	25.000	3,51	25.000	0,00
		<b>25.000</b>	<b>3,51</b>	<b>25.000</b>	<b>0,00</b>
<b>987</b>	<b>an private Unternehmen</b>				
7910.9870	Investitionszuschüsse an private Unternehmen	450.000	63,15	415.000	3.379,60
8800.9870	Herstellungsbeiträge - eigene Gebäude	1.000	0,14	5.000	0,00
		<b>451.000</b>	<b>63,29</b>	<b>420.000</b>	<b>3.379,60</b>
<b>988</b>	<b>an übrige Bereiche</b>				
3320.9880	Zuschuß Neubau Musikkapelle Leobendorf	50.000	7,02	0	0,00
4643.9880	Investitionskostenzuschüsse	5.000	0,70	5.000	0,00
4645.9880	Zuschuß Neubau Waldkindergarten	45.000	6,31	35.000	0,00
5500.9880	Zuschüsse an Sportvereine, TC Laufen (früher 5500.9870)	20.000	2,81	20.000	14.078,33
6101.9880	Förd. Städtebaul. Sanierungsmaßnahmen (Privatpersonen, Vereine)	50.000	7,02	30.000	7.724,69

## Gruppierungsübersicht

Grupp.-Nr.	Bezeichnung der Hauptgruppen, Gruppen und Untergruppen	Ansatz	je	Ansatz	Rechnungs.-Erg.
		2019	Einwohner in	2018	2017
		EUR	EUR	EUR	EUR
<b>Ausgaben</b>					
		170.000	23,86	90.000	21.803,02
98	ZWISCHENSUMME	646.000	90,66	535.000	25.182,62
9	GESAMTAUSGABEN DES VERMÖGENSHAUSHALTES	5.979.500	839,02	6.369.500	6.225.579,03
	GESAMTAUSGABEN DES VWHH UND VMHH	21.853.500	3.066,11	21.551.500	20.689.190,81

\*\*\* Ende der Liste "Gruppierungsübersicht" \*\*\*

# **Übersicht über die aus Verpflichtungsermächtigungen voraussichtlich fällig werdenden Ausgaben**

## **Haushaltsplan 2019**

- in EUR -

## Übersicht über die aus Verpflichtungsermächtigungen voraussichtlich fällig werdenden Ausgaben

Verpflichtungs- ermächtigungen im Haushaltsplan des Jahres:	Voraussichtlich fällige Ausgaben - in EUR -				
	2020	2021	2022	2023	2024
1	2	3	4	5	6
2016	0	0	0	0	0
2017	0	0	0	0	0
2018	0	0	0	0	0
2019	2.100.000	2.100.000	0	0	0
<b>Summe</b>	<b>2.100.000</b>	<b>2.100.000</b>	<b>0</b>	<b>0</b>	<b>0</b>
<b>Nachrichtlich im Finanzplan vorgesehene Kreditaufnahmen</b>	<b>1.338.600</b>	<b>0</b>	<b>0</b>		

\*\*\* Ende der Liste "Übersicht über die aus Verpflichtungsermächtigungen voraussichtlich fällig werdenden Ausgaben" \*\*\*

**Übersicht über den voraussichtlichen Stand der Schulden in 1.000 €  
(Anlage 5 - § 2 Abs. 2 Nr. 3 KommHV)**

**Stadt Laufen  
Haushaltsjahr 2019**

Art	Stand zu Beginn des Vorjahres	Stand zu Beginn des Haushaltsjahres	Zugang	Voraussichtlicher Abgang	Stand nach Ablauf des Haushaltsjahres
1. Schulden aus Krediten von/vom 1.1 Bund, LAF, ERP 1.2 Land 1.3 Gemeinden und Gemeindeverbänden 1.4 Zweckverbänden u dgl. 1.5 sonstigen öffentlichen Bereich 1.6 Kreditmarkt (Bereiche 5 bis 8, siehe Nr. 1.1 AllgZV-KommGrPl)	8.712	8.380	635	500	8.515
Summe 1 davon entfallen auf Maßnahmen, die überwiegend aus Entgelten Dritter finanziert werden (Anlage 4 zu § 5 KommHV AllgZVKommGrPl-Nr. 3.3)	3.390	3.441	500	150	3.791
2. Innere Darlehen aus Sonderrücklagen					
3. Äußere Kassenkredite			-	-	-
	Zahlungen im Vorjahr	Voraussichtl. Zahlungen im Haushaltsjahr			
4. Belastungen aus Rechtsgeschäften, die Kreditaufnahmen wirtschaftlich gleichkommen	-	-			

**Übersicht über den voraussichtlichen Stand der Rücklagen in 1.000 €  
(Anlage 4 - § 2 Abs. 2 Nr. 3 KommHV)**

**Stadt Laufen  
Haushaltsjahr 2019**

Art	Stand zu Beginn des Vorjahres	voraussichtlicher Stand zu Beginn des Haushaltsjahres	Voraussichtlicher Zugang	Voraussichtlicher Abgang	Stand nach Ablauf des Haushaltsjahres
1. Allgemeine Rücklage	617	667	0	450	217
2. Sonderrücklagen					
2.1. Sozialfond	33	35	1	0	36
2.2 Abwasserentsorgung	0	0	50	0	50
2.2 Abfallentsorgung	0	0	0	0	0
2.3 Friedhof	0	0	0	0	0
2.4 Wasserversorgung	0	0	2	0	2
Summe 2	33	35	53	0	88

**Ausgaben des Verwaltungshaushalts der letzten 3 Jahre**

2016	14.781
2017	14.464
voraussichtlich 2018	16.000
Durchschnitt der letzten 3 Jahre	15.082
hiervon eins vom Hundert	151